



Република Србија
Агенција за
привредне регистре

**САОПШТЕЊЕ
О ПОСЛОВАЊУ
ЕКОНОМСКИХ ЦЕЛИНА У ПРИВРЕДИ
У РЕПУБЛИЦИ СРБИЈИ У**

2015

УПОРЕДНИ ПОДАЦИ ИЗ КОНСОЛИДОВАНИХ ФИНАНСИЈСКИХ ИЗВЕШТАЈА ЗА 2014. И 2015. ГОДИНУ

БЕОГРАД, НОВЕМБАР 2016

ИЗДАЈЕ: Агенција за привредне регистре
Београд, Бранкова 25
Телефон: + 381 11 333 1 443
E-mail: bonitet@apr.gov.rs
<http://www.apr.gov.rs>



Приликом коришћења података из ове публикације обавезно
навести Агенцију за привредне регистре као њихов извор.



САДРЖАЈ

Увод	5
1 ФИНАНСИЈСКЕ ПЕРФОРМАНСЕ ЕКОНОМСКИХ ЦЕЛИНА У ПРИВРЕДИ	7
1.1 Резултати пословања економских целина у привреди	7
1.2 Пословна имовина и извори финансирања економских целина у привреди	8
2 КОНЦЕНТРАЦИЈА ФИНАНСИЈСКИХ ПЕРФОРМАНСИ	10
2.1 Финансијске перформансе економских целина у привреди према секторима	10
2.2 Финансијске перформансе у оквиру одређених економских целина у привреди.....	15
Списак табела и графикана	19
Прилози	20



ПОСЛОВАЊЕ ЕКОНОМСКИХ ЦЕЛИНА У ПРИВРЕДИ У РЕПУБЛИЦИ СРБИЈИ У 2015. ГОДИНИ¹

УВОД

Благо оживљавање економских прилика и напуштање рецесионих токова, како на глобалном нивоу тако и у домаћем окружењу, значајно се одразило на пословање економских целина у српској привреди током 2015. године.

Груписање правних лица унутар економских целина² имало је за циљ остваривање њихових заједничких интереса усмерених на јачање имовинског, финансијског и приносног потенцијала целе групе. При томе, пословно уједињавање правних лица настаје кроз њихово повезивање преко капитала односно на основу уговора, а контролу финансијске и пословне политике целог ентитета обавља матично правно лице, које сачињава и консолидовани финансијски извештај за економску целину.

У 2015. години пословало је 659 економских целина у привреди за које су матична правна лица доставила консолидовани финансијски извештај³ за ту годину, с тим да су ти извештаји обрађени за 642 економске целине⁴ у којима матична правна лица⁵ имају контролу над 1.899 зависних и придружених правних лица. У 2015. години у

кругу консолидације учествовало је мање правних лица него претходне године, тако да је број економских целина смањен за 21, а број зависних и придружених правних лица која су учествовала у консолидацији је смањен за 43. Економске целине у привреди запошљавале су укупно 304.711 радника, што представља 30,7% од свих запослених у домаћој привреди.

Највећи број правних лица у 2015. години консолидовале су три економске целине - DELTA HOLDING DOO BEOGRAD, MK GROUP DOO BEOGRAD и ИНДУСТРИЈА МЕСА МАТИЈЕВИЋ DOO НОВИ САД, које су имале по 29 зависних правних лица. При томе, DELTA HOLDING DOO BEOGRAD и MK HOLDING DOO BEOGRAD су задржали прошлогодишњи број зависних правних лица, док је ИНДУСТРИЈА МЕСА МАТИЈЕВИЋ DOO НОВИ САД повећала број консолидованих правних лица будући да је у претходној години имала контролу над свега два зависна правна лица.

Са великим бројем зависних правних лица (27) пословала је и група MK HOLDING DOO BEOGRAD, која је контролисала два правна лица мање него претходне године. По 26 зависних правних лица пословало у оквиру економских целина KOEFIK DOO BEOGRAD и МПЗ-АГРАР

¹ Основ за израду саопштења представљају подаци из консолидованих годишњих финансијских извештаја за 2015. и 2014. годину, које су матична правна лица доставила Агенцији за привредне регистре у складу с прописима којима се уређује рачуноводство. Детаљан приказ наведених података дат је у табелама у прилогу Саопштења

² Концентрација интереса економске целине може имати форму групе друштава - концерна (контролно друштво које у повезаним привредним друштвима има за претежну делатност неку пословну делатност поред делатности управљања подређеним друштвима), холдинга (контролно друштво које у повезаним привредним друштвима има искључиво делатност управљања и финансирања подређених друштава) и друштава са узајамним учешћем у капиталу у складу са Законом о привредним друштвима („Сл. гласник РС”, бр. 36/2011, 99/2011, 83/2014 и 5/2015)

³ Извештаји економске целине су консолидовани финансијски извештаји групе правних лица, коју чине матично и зависна односно повезана правна лица и имају за циљ да пружи информације о имовинском, финансијском и приносном положају сложеног интереса. Матично правно лице има једно или више зависних или повезаних правних лица док је зависно односно повезано правно лице под контролом матичног правног лица. Састављање и презентација консолидованих финансијских извештаја за групу правних лица, која су под контролом матичног правног лица врши се у складу са Директивом 2013/34 Европске уније и МРС/МСФИ (27 - Консолидовани и појединачни финансијски извештај, 28 - Улагања у придружена правна лица, 31 - Учешћа у заједничким улагањима), пошто се исти састављају као да су извештаји једног правног лица. У консолидоване финансијске извештаје укључују се само позиције које потичу из односа са правним лицима, која се налазе изван групе у консолидацији, тако да су искључени интерни односи између правних лица која учествују у кругу консолидовања (по основу улагања капитала, кредитирања, међусобних испорука производа и услуга и др.)

⁴ Услед неисправности у састављању финансијских извештаја остали су необрађени консолидовани годишњи финансијски извештаји за 17 економских целина у привреди. Необрађени извештаји садрже недостатке о чему су матична правна лица писмено обавештена, а о истим су имале и могућност увида преко интернет стране Агенције за привредне регистре, међутим до израде Саопштења нису отклониле те недостатке. Од свих достављених консолидованих годишњих финансијских извештаја на необрађене извештаје односи се укупно 1,8% пословне имовине, 0,5% капитала, 3,3% губитака, 0,8% укупних прихода, 1,0% укупних расхода, 0,5% нето добитка и 7,9% нето губитка. При томе, на само три економске целине (БЕОХЕМИЈА DOO БЕОГРАД, АД ВИНО ЖУПА АЛЕКСАНДРОВАЦ и INTERKOMERC AD BEOGRAD) заједно се односи 1,1% пословне имовине, 0,2% капитала, 2,5% губитка, 0,3% укупних прихода, 0,4% укупних расхода, и 5,2% нето губитка од укупних података из достављених консолидованих извештаја

⁵ Списак матичних правних лица у привреди у 2015. години дат је у прилогу Саопштења

ДОО БЕОГРАД, с тим да је круг консолидације код КОЕФИК ДОО БЕОГРАД проширен за пет правних лица, док је МПЗ-АГРАР ДОО БЕОГРАД имао контролу над три зависна правна лица мање него у 2014. години. Група ЕНЕРГОПРОЈЕКТ ХОЛДИНГ ДОО БЕОГРАД пословала је са 21 зависним правним лицем, што је за три више него претходне године.

Поправљање пословног амбијента и афирмативнији услови привређивања током 2015. године одразили су се на пословање економских целина, тако да су оне, иако их је било бројчано мање него у претходној години, оствариле нешто већи обим пословне активности (1,5%) у износу од 3.262.600 милиона динара. Како су, истовремено, опали укупни расходи (3,3%) и то највише расходи финансирања, који су смањени за трећину у поређењу са претходном годином и износе 173.542 милиона динара, економске целине су на укупном нивоу, после прошлогодишњег негативног резултата (93.906 милиона динара), пословале профитабилно и оствариле добитак у висини од 63.265 милиона динара. Успешно пословање бележи 451 економска целина, што је за 24 више него у претходној години.

Такве резултате економске целине су реализовале у нешто скромније укупне финансијске ресурсе него претходне године, тако да су на крају 2015. године располагале пословном имовином у укупном износу од 4.885.612 милиона динара, која је за 2,9% мања него претходне године. При томе, капитал економских целина, у висини од 2.250.082 милиона динара, још више је смањен (5,4%), а обим финансирања њихове пословне активности на терет обавеза је готово задржан на прошлогодишњем нивоу (3.091.453 милиона динара). Блага релаксација економских кретања и побољшани резултати пословања економских целина одразили су се и на опадање укупних губитака (8,3%), који износе 1.233.076 милиона динара.

Упркос томе што економске целине обухватају прилично мали број правих лица, као и претходних година, оне снажно утичу на укупна привредна кретања, што показује и податак да је у оквиру њих сконцентрисано у просеку нешто више од трећине основних финансијских позиција свих привредних друштава у Републици Србији. На нивоу економских целина реализује се 35,6% укупних прихода и 35,4% укупних расхода, затим оне стварају 32,1% нето добитка и 26,9% нето губитка целе привреде, док у делу финансијских ресурса, са 38,1% учествују у пословној имовини, а са 37,1% у капиталу, при чему генеришу 35,5% укупних губитака исказаних на нивоу српске привреде.

Неуједначена секторска заступљеност која карактерише домаћу привреду осликава и пословање економских целина, при чему опредељујући утицај на њихове укупне финансијске перформансе имају економске целине које послују у разменљивим секторима⁶.

Исто тако, пословање економских целина укупно гледано, а уједно и целокупне домаће привредне токове претежно опредељује мали број економских целина, које се издвајају према висини исказаног нето добитка односно нето губитка, а истовремено оне носе и велики део пословне активности и располажу значајним финансијским капацитетима.

Графикон 1: Учешће двадесет економских целина са највећим нето добитком и нето губитком



У прилог томе говори и то што је свега двадесет економских целина које су пословале са највећим нето добитком у 2015. години остварило 58,0% укупног нето добитка свих економских целина. Такође, те најуспешније економске целине у просеку учествују са више од две петине у основним финансијским перформансама исказаним укупно на нивоу економских целина.

И двадесет економских целина које су исказале највећи нето губитак бележи значајан утицај на пословање свих економских целина, с обзиром да се на њих односи 63,3% укупно исказаног нето губитка, односно у просеку петина основних финансијских перформанси свих економских целина.

⁶ Разменљиви сектори су: А-Пољопривреда, шумарство и рибарство; В-Рударство; С-Прерађивачка индустрија; Д-Снабдевање електричном енергијом, гасом, паром и климатизација; Е-Снабдевање водом, управљање отпадним водама, контролисање процеса. Неразменљиви сектори су: Ф-Грађевинарство; Г-Трговина на велико и мало; поправка моторних возила и мотоцикала; Н-Саобраћај и складиштење; И-Услуге смештаја и исхране; Ј-Информисање и комуникације; К-Финансијске делатности и делатност осигурања; Л-Пословање некретнинама; М-Стручне, научне, иновационе и техничке делатности; Н-Административне и помоћне услужне делатности; О-Државна управа и одбрана; обавезно социјално осигурање; П-Образовање; Q-Здравствена и социјална заштита; Р-Уметност, забава и рекреација; S-Остале услужне делатности; Т-Делатност домаћинства као послодавца; делатност домаћинства која производе робу и услуге за сопствене потребе; У-Делатност екстериторијалних организација и тела

1. ФИНАНСИЈСКЕ ПЕРФОРМАНСЕ ЕКОНОМСКИХ ЦЕЛИНА У ПРИВРЕДИ

1.1 РЕЗУЛТАТИ ПОСЛОВАЊА ЕКОНОМСКИХ ЦЕЛИНА У ПРИВРЕДИ

Присутно оживљавање српске привреде током 2015. године, определило је и пословне перформансе економских целина. Иако је број целина био мањи него претходне године, оне на укупном нивоу бележе благи раст обима пословних активности од 1,5%, који је нижи од раста на нивоу целе привреде (3,3%), тако да њихови укупни приходи износе 3.262.600 милиона динара. Насупрот томе, укупни расходи економских целина у висини од 3.175.027 милиона динара, мањи су за 3,3% у односу на претходну годину, док су на нивоу целе привреде остали у нивоу прошлогодишњих.

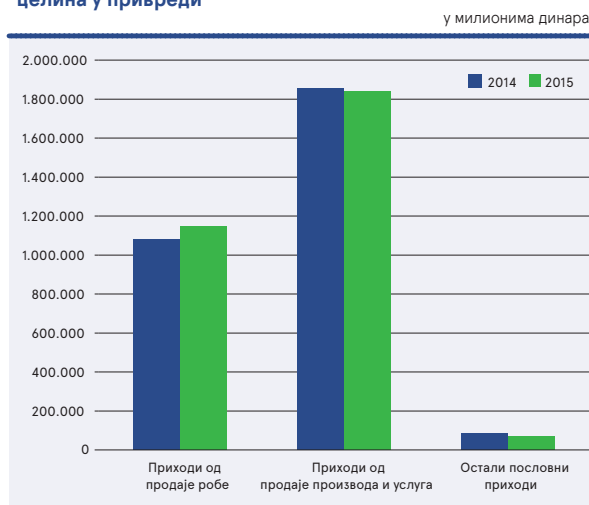
Највећи део укупних прихода економских целина чине приходи по основу обављања пословних активности у износу од 3.059.134 милиона динара, који су претежно остварени по основу прихода од продаје робе (1.147.662 милиона динара) и од продаје производа и услуга (1.840.590 милиона динара).

У односу на претходну годину, приходи од продаје робе, производа и услуга збирно гледано већи су за 1,9% и расли су брже него укупни пословни приходи (1,3%).

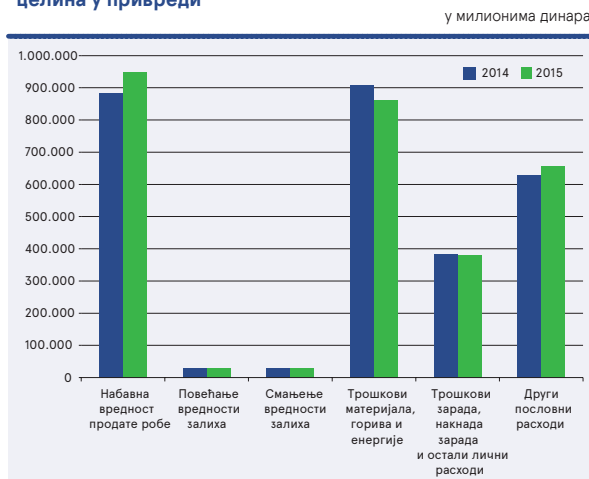
Истовремено, на страни укупних расхода доминирају пословни расходи, остварени у износу од 2.846.286 милиона динара, при чему је њихово учешће у укупним издацима у односу на претходну годину повећано са 85,3% на 89,6%.

За набавну вредност продате робе економске целине су издвојиле трећину пословних расхода односно 947.300 милиона, што је за 7,4% више у поређењу са претходном годином.

Графикон 2: Структура пословних прихода економских целина у привреди



Графикон 3: Структура пословних расхода економских целина у привреди



Табела 1: Структура укупних прихода и укупних расхода економских целина у привреди

у милионима динара

О П И С	ГОДИНА		ИНД.
	2015	2014	
A. Укупни приходи	3.262.600	3.213.140	101,5
Б. Укупни расходи	3.175.027	3.284.559	96,7
Пословни приходи	3.059.134	3.018.958	101,3
Пословни расходи	2.846.286	2.800.925	101,6
I Пословни резултат	212.848	218.033	97,6
Финансијски приходи	99.357	86.793	114,5
Финансијски расходи	173.542	256.586	67,6
II Резултат из финансирања	-74.185	-169.793	43,7
Приходи из осталих активности	101.268	105.584	95,9
Расходи из осталих активности	152.610	223.484	68,3
III Резултат из осталих активности	-51.342	-117.900	43,5
IV Нето добитак пословања које се обуставља	2.840	1.804	157,4
V Нето губитак пословања које се обуставља	2.588	3.564	72,6

Такође високо учешће у пословним расходима (30,3%) бележе и трошкови материјала, горива и енергије који су исказани у износу од 862.761 милион динара, али су они у односу на прошлогодишње опали за 5,0%.

Као и у претеклом периоду, економске целине су оствариле позитиван резултат из пословних активности, с тим да је пословни добитак, у износу од 212.848 милиона динара, нижи за 2,4% у односу на претходну годину.

У делу финансирања резултате економских целина, и даље, опредељују финансијски расходи, који са износом од 173.542 милиона динара премашују остварене финансијске приходе (99.357 милиона динара). Међутим, смањење финансијских расхода скоро за трећину, и то првенствено услед негативних курсних разлика мањих за 45,3%, с једне стране и раст финансијских прихода од 14,5% с друге стране, допринели су да оне искажу губитак из финансирања, у износу од 74.185 милиона динара, који је више него преполовљен у поређењу са претходном годином.

Истовремено, негативан резултат из осталих активности економских целина у износу од 51.342 милиона динара, мањи је за 56,5% у односу на претходну годину, првенствено услед смањења расхода по основу усклађивања вредности остале имовине за нешто више од две петине и повећања прихода реализованих по тој основи за близу три петине.

Наведена кретања допринела су да економске целине у 2015. години, након трогодишњег периода пословања са губитком (у претходној години негативан нето финансијски резултат од 93.906 милиона динара), пређу у профитабилну зону пословања остваривши позитиван нето финансијски резултат у износу од 63.265 милиона динара, који чини нешто више од две петине добитка оствареног на нивоу укупне привреде.

Укупан нето добитак економских целина у 2015. години, исказан у износу од 149.959 милиона динара, готово је на прошлогодишњем нивоу, при чему је са позитивним резултатом пословала 451 економска целина, што је 24 целине више него у претходној години. С друге стране, негативно пословање бележи 45 целина мање односно 191 економска целина, а укупан нето губитак у висини од 86.694 милиона динара смањен је за више од три петине у односу на претходну годину. Без исказаног нето финансијског резултата у 2015. години, као и у претходној години, није пословала ниједна економска целина.

1.2 ПОСЛОВНА ИМОВИНА И ИЗВОРИ ФИНАНСИРАЊА ЕКОНОМСКИХ ЦЕЛИНА У ПРИВРЕДИ

Билансни потенцијал економских целина у домаћој привреди на крају 2015. године износи 4.885.612 милиона динара и, превасходно услед мањег броја тих целина, смањен је за 2,9% у односу на претходну годину, за разлику од билансног потенцијала исказаног на нивоу целе привреде, који бележи повећање за 2,2%.

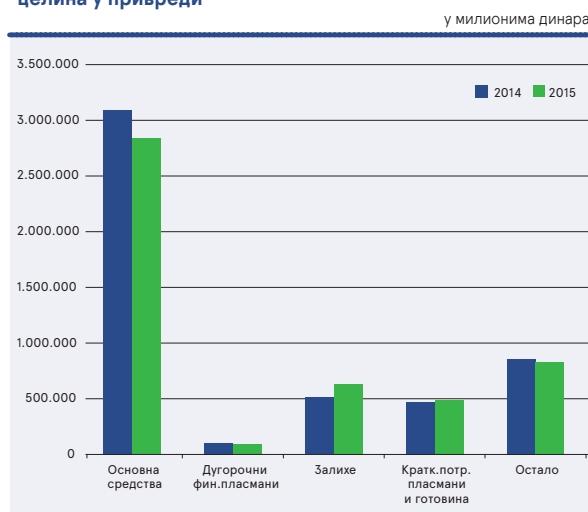
У структури пословне имовине преовлађује стална имовина у коју је уложено 3.246.994 милиона динара, што је за 7,6% мање у односу на претходну годину. На другој страни, улагања у текуће пословање порасла су за 8,2%, па обртна имовина износи 1.614.726 милиона динара.

Сталну имовину економских целина претежно чине основна средства (некретнине, постројења, опрема и биолошка средства), која су исказана у вредности од 2.837.116 милиона динара и за 8,4% су мања у поређењу са претходном годином.

Скромнији део ове имовине инвестиран је у дугорочне финансијске пласмане, који износе 90.774 милиона динара, а смањени су у односу на прошлогодишње за 10,7%, док преостали део чине дугорочна потраживања (33.261 милион динара).

Обртна имовина је у највећем обиму пласирана у залихе (632.307 милиона динара), које су скоро за четвртину

Графикон 4: Структура пословне имовине економских целина у привреди



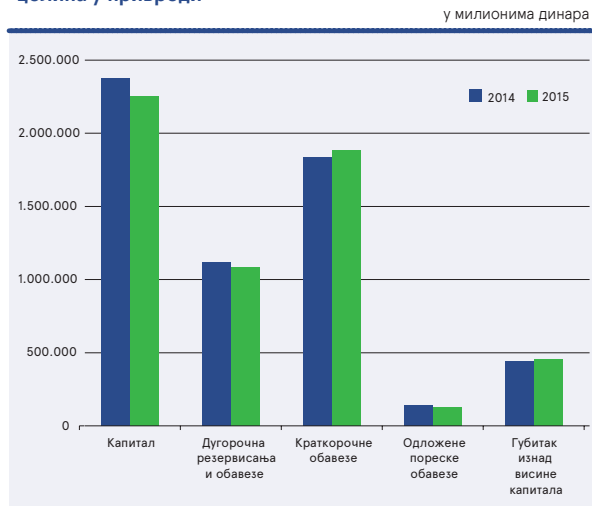
Табела 2: Резултати пословања економских целина у привреди

ОПИС	ГОДИНА					
	2015			2014		
	Износ (у мил. динара)	Број економских целина	Број зависних правних лица	Износ (у мил. динара)	Број економских целина	Број зависних правних лица
1. Нето добитак	149.959	451	1.304	148.645	427	1.177
2. Нето губитак	86.694	191	595	242.552	236	765
Нето финансијски резултат	63.265	-	-	-93.906	-	-

веће у односу на претходну годину. Поред тога, велики део односи се и на потраживања по основу продаје, чији је износ од 491.547 милиона динара за 3,8% мањи од прошлогодишњег.

Краткорочни финансијски пласмани и остала краткорочна потраживања, укупно износе 267.914 милиона динара и бележе смањење у поређењу са претходном годином за 6,9%, док су готовина и готовински еквиваленти исказани у висини од 222.959 милиона динара већи за нешто више од петине у односу на прошлогодишње.

Графикон 5: Структура извора финансирања економских целина у привреди



Иако су укупне обавезе економских целина, на крају 2015. године, готово задржане у висини прошлогодишњих, њихово пословање је, и даље, већим делом финансирано из позајмљених извора, с обзиром да укупне обавезе износе 3.091.453 милиона динара, а капитал 2.250.082 милиона динара. При томе, у односу на претходну годину, капитал је смањен за 5,4%.

Преко три петине капитала односи се на основни капитал, који је исказан у висини од 1.380.850 милиона динара, затим ревалоризационе резерве од 813.238 милиона динара и нераспоређени добитак од 733.891 милион динара. Губитак економских целина исказан је у износу од 1.233.076 милиона динара, док нереализовани добици и нереализовани губици по основу хартија од вредности расположивих за продају износе 39.367 милиона динара односно 15.292 милиона динара.

На структурну неравнотежу економских целина указује и опадање сопствених извора финансирања⁷ у односу на претходну годину (7,4%), па они у укупним изворима учествују са 1.791.684 милиона динара, услед чега је и рацио сопственог капитала смањен са 38,4% на 36,7%. Последично, повећана је задуженост економских целина, што поткрепљује и њихов степен укупне задужености који је порастао са 1,60 на 1,73 у 2015. години.

Посматрано према рочности, у структури позајмљених извора финансирања и даље преовлађују краткорочне обавезе, које износе 1.882.798 милиона динара и веће су за 2,5% у односу на претходну годину, док су дугорочна резервисања и обавезе смањени за 3,1% и износе 1.081.996 милиона динара.

Највећи део краткорочних обавеза чине краткорочни кредити пласирани у висини од 801.087 милиона динара, који су забележили раст од 16,3% у односу на прошлогодишње. Значајан део, у износу од 564.623 милиона динара, односи се и на обавезе из пословања, које су економске целине смањиле за 9,6% у поређењу са претходном годином.

Нагомилавање губитака из претходног периода већ годинама нарушава финансијски статус економских целина, тако да су оне на крају 2015. године исказале укупне губитке у висини од 1.233.076 милиона динара, што чини 35,5% губитака кумулираних на нивоу привреде. Губици економских целина су мањи у односу на прошлогодишње за 8,3%, за разлику од губитака свих привредних друштава који су укупно забележили раст од 9,5%. На губитке изнад висине капитала односи се 455.924 милиона динара и они су увећани за 3,5% у односу на претходну годину. Опадање губитака условило је благо смањење стопе изгубљеног капитала са 41,0% на 40,8%, а она је, као и претходне године, испод те стопе на нивоу укупне привреде (43,5%).

У 2015. години укупно 359 економских целина исказало је губитак, што је 17 целина мање него претходне године, док је број зависних и повезаних правних лица у оквиру целина са укупним губитком смањен за 73 у поређењу са претходном годином. Истовремено, опао је и број економских целина које су исказале губитак изнад висине капитала (11), као и број зависних и повезаних правних лица (56) која су пословала у саставу целина чије је пословање било оптерећено губицима изнад висине капитала.

На нарушену финансијску структуру економских целина и током 2015. године упућује дугогодишња тенденција

Табела 3: Укупан губитак економских целина у привреди

ОПИС	ГОДИНА					
	2015			2014		
	Износ (у мил. динара)	Број економских целина	Број зависних правних лица	Износ (у мил. динара)	Број економских целина	Број зависних правних лица
1. Губитак	1.233.076	359	1.059	1.343.977	376	1.132
2. Губитак изнад висине капитала	455.924	102	316	440.398	113	372

⁷ Капитал умањен за губитак изнад висине капитала и уписани а неуплаћени капитал

финансирања сталне имовине из краткорочних извора, па негативан нето обртни капитал износи 373.313 милиона динара, с тим да је он мањи скоро за петину од прошлогодишњег. Негативан нето обртни капитал економских целина чини нешто више од половине тог капитала исказаног на нивоу свих привредних друштава, па је његово учешће смањено у односу на учешће у претходној години (62,6%).

Економским целинама је за очување постигнутог нивоа активности и одржавање ликвидности недостајало квалитетних извора у износу од 1.005.620 милиона динара, односно за 3,1% више него претходне године, што представља 43,4% од недостајућег капитала на нивоу целе српске привреде.

2. КОНЦЕНТРАЦИЈА ФИНАНСИЈСКИХ ПЕРФОРМАНСИ

2.1 ФИНАНСИЈСКЕ ПЕРФОРМАНСЕ ЕКОНОМСКИХ ЦЕЛИНА У ПРИВРЕДИ ПРЕМА СЕКТОРИМА

Неуједначена секторска расподела која карактерише целу домаћу привреду заступљена је и у пословању економских целина. При томе, анализа секторске структуре финансијских перформанси економских целина дата је полазећи од сектора у којем послоје матично правно лице, док његова зависна правна лица делатност могу обављати у истом или у неком другом сектору.

Иако су, у 2015. години, економске целине неразмјенивих сектора генерисале већи обим пословне активности, примат у укупно исказаном нето резултату пословања и у финансијским ресурсима на нивоу свих економских целина имају целине које су пословале у размјенивим секторима.

Међусекторску диспропорцију потврђује и преовлађујући утицај који на укупне финансијске перформансе економских целина имају целине које су пословале у само четири сектора: С-Прерађивачка индустрија, Г-Трговина на велико и мало..., Д-Снабдевање електричном енергијом, гасом, паром и климатизација и К-Финансијске делатности и делатности осигурања, будући да укупно 382 целине из тих сектора заједно у просеку учествују са 68,2% у основним перформансама и запошљавају преко три петине радника свих целина.

Скоро половина укупних прихода и укупних расхода сконцентрисана је у секторима С-Прерађивачка индустрија и Г-Трговина на велико и мало... Највише (171) економских целина делатност је обављало у сектору С-Прерађивачка индустрија, а у њиховом саставу било је 427 зависних правних лица, од којих је њих 126 пословало у иностранству, док је 111 зависних правних лица пословало у истом сектору као и матично правно лице, затим 45 у сектору А-Пољопривреда, шумарство и рибарство, 30 у Г-Трговина на велико и мало..., итд. У сектору Г-Трговина на велико и мало... делатност је обављало 166 матичних правних лица која су контролисала 421 зависно правно лице, а највише њихових зависних правних лица (123) је пословало у истом сектору, 84 су делатност обављала у иностранству, 76 у сектору С-Прерађивачка индустрија, 24 зависна правна лица била су из сектора А-Пољопривреда, шумарство и рибарство, а 23 из сектора М-Стручне, научне, иновационе и техничке делатности, итд.

Економске целине сектора Д-Снабдевање електричном енергијом, гасом, паром и климатизација исказале су највеће учешће у билансном потенцијалу и финансијској снази свих целина. При томе, осам матичних правних лица која су обављала делатност у сектору Д-Снабдевање електричном енергијом, гасом, паром и климатизација под контролом је имало 25 зависних правних лица, а највише их је пословало у том сектору (њих девет), док су по четири зависна правна лица из сектора С-Прерађивачка индустрија и Г-Трговина на велико и мало..., итд.

Табела 4: Преглед учешћа економских целина из четири најзначајнија сектора у основним перформансама свих економских целина у привреди у 2015. години

учешће у %

О П И С	ЕКОНОМСКЕ ЦЕЛИНЕ ПРЕМА СЕКТОРИМА				
	С-Прерађивачка индустрија	Д-Снабдевање ел.енергијом, гасом	Г-Трговина на велико и мало....	К-Фин. дел. и дел. осигурања	Остали сектори
Број економских целина	26,6	1,2	25,9	5,8	40,5
Пословна имовина	19,6	27,5	13,2	7,5	32,2
Капитал	15,0	37,5	11,0	3,6	32,9
Укупни губици	18,5	22,1	7,8	26,7	24,9
Укупни приходи	25,8	11,8	23,1	7,3	32,0
Укупни расходи	25,5	11,8	23,3	8,4	31,0
Нето добитак	29,3	6,7	17,0	3,6	43,4
Нето губитак	20,6	0,4	16,2	36,8	26,0

Табела 5: Преглед зависних правних лица према секторима за економске целине из четири најзначајнија сектора

ОПИС	МАТИЧНА И ЗАВИСНА ПРАВНА ЛИЦА ПРЕМА СЕКТОРИМА			
	С-Прерађивачка индустрија	Д-Снабдевање ел. енергијом, гасом...	Г-Трговина на велико и мало...	К-Фин. делатности и дел. осигурања
МАТИЧНА ПРАВНА ЛИЦА	171	8	166	37
ЗАВИСНА ПРАВНА ЛИЦА - УКУПНО	427	25	421	214
А-Пољопривреда, шумарство и рибарство	45		24	13
В-Рударство	1		2	5
С-Прерађивачка индустрија	111	4	76	45
Д-Снабдевање ел. енергијом, гасом...	5	9	7	9
Е-Снабдевање водом...	9			
Ф-Грађевинарство	11	2	23	10
Г-Трговина на велико и мало...	30	1	123	34
Н-Саобраћај и складиштење	12	3	8	4
И-Услуге смештаја и исхране	12		20	9
Ј-Информисање и комуникације	11		7	5
К-Фин. делатности и дел. осигурања	3	1	4	8
Л-Пословање некретнинама	10		10	10
М-Стручне, научне, иновационе и техн. дел.	24	1	23	17
Н-Административне и пом. услужне дел.	1		5	7
Р-Образовање	1		1	
О-Здравствена и социјална заштита	11			3
Р-Уметност и рекреација	2		2	
С-Остале услужне делатности	2		2	1
Непознат сектор - пословала у иностранству	126	4	84	34

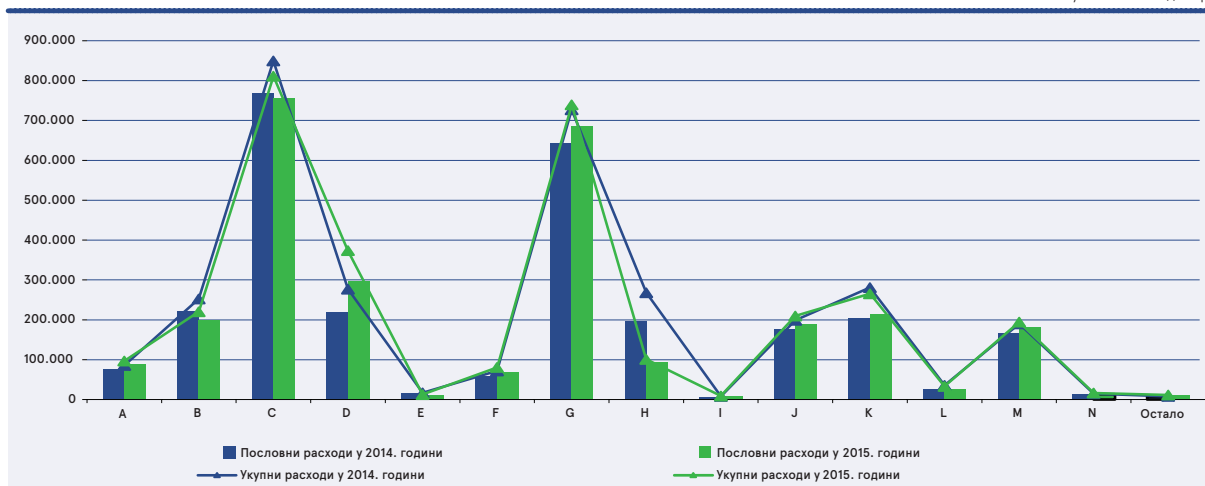
У оквиру сектора К-Финансијске делатности и делатности осигурања пословало је 37 економских целина које се истичу према великом обиму пословних активности, као и високом износу исказаних укупних губитака и нето губитка, чији износи превазилазе вредности ових перформанси исказаних у том сектору на нивоу целе привреде. Те економске целине у свом саставу су имале 214 зависних правних лица, од којих

је свега осам делатност обављало у поменутом сектору. Највише зависних правних лица (45) пословало је у сектору С-Прерађивачка индустрија, док их је по 34 било из сектора Г-Трговина на велико и мало..., односно из иностранства, 17 из сектора М-Стручне, научне, иновационе и техничке делатности, итд.

Графикон 6: Укупни и пословни приходи према секторима

у милионима динара





Највећи део укупне активности у 2015. години, реализовале су економске целине неразмњивих сектора, при чему је њихово учешће у укупним приходима свих целина смањено са 52,8% на 51,8%. Посматрано према секторима, највеће укупне приходе исказале су економске целине у размњивом сектору С-Прерађивачка индустрија, у износу од 842.109 милиона динара, који су за 1,3% нижи у односу на претходну годину, а затим у неразмњивом сектору Г-Трговина на велико и мало..., у коме су укупни приходи порасли за 7,1% и износе 754.327 милиона динара.

Такође, и учешће економских целина неразмњивих сектора у укупним расходима целина је смањено у односу на претходну годину, и то са 54,9% на 52,3%, при чему су целине сектора С-Прерађивачка индустрија исказале за 4,5% мање укупне расходе у износу од 810.998 милиона динара, док су укупни расходи сектора Г-Трговина на велико и мало,... увећани за 1,7% и износе 739.185 милиона динара.

Економске целине размњивих сектора исказале су пословни добитак у износу од 118.487 милиона динара, који је смањен за 11,1% у односу на прошлгодишњи, а чини нешто мање од три петине пословног добитка свих економских целина. С друге стране, пословни добитак целина неразмњивих сектора повећан је за 11,4% у односу на претходну годину и износи 94.362 милиона динара.

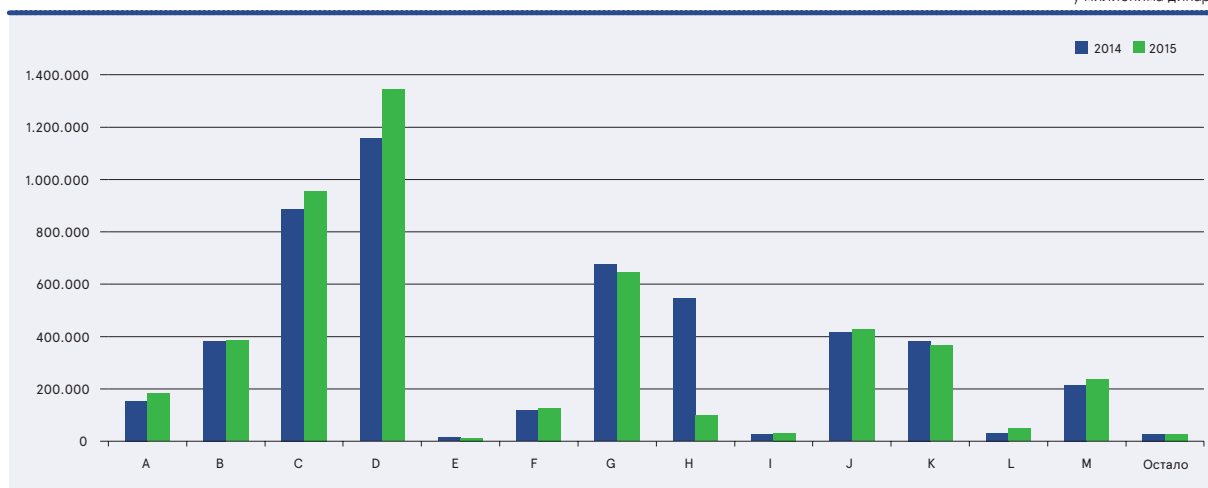
Посматрано на нивоу појединих сектора, у 2015. години економске целине свих сектора исказале су позитиван резултат из пословних активности. Највећи пословни добитак оствариле су економске целине сектора С-Прерађивачка индустрија, а он износи 48.460 милиона динара и мањи је за 3,2% у односу на претходну годину. Висок износ пословног добитка од 43.516 милиона динара бележе целине из сектора Д-Снабдевање електричном енергијом, гасом, паром и климатизација, при чему је он већи за 57,2% него претходне године. Најизразитије годишње повећање пословног добитка исказале су целине сектора Е-Снабдевање водом, управљање отпадним водама...,

чији је укупан добитак скоро седам пута већи и исказан је у износу од 912 милиона динара.

Позитивне резултате из пословних активности пратило је смањење негативног резултата из финансијских активности, с тим да је исказани финансијски губитак целина у неразмњивим секторима готово за две трећине мањи и износи 41.800 милиона динара, док су за 38,9% мањи губитак из финансијских активности (32.385 милиона динара) исказале целине размњивих сектора. Са аспекта појединих сектора, највеће губитке по основу финансијских активности бележе економске целине из сектора К-Финансијске делатности и делатност осигурања, С-Прерађивачка индустрија и В-Рударство (19.312 милиона динара, 15.227 милиона динара и 12.588 милиона динара респективно).

Поред смањених финансијских губитака, смањени су и губици из осталих активности, како у размњивим тако и у неразмњивим секторима. Губитак по основу осталих активности на нивоу економских целина из размњивих сектора је за око две петине мањи и износи 27.418 милиона динара, док је код неразмњивих сектора смањен за две трећине и исказан у износу од 23.924 милиона динара. Као и претходне године, економске целине из сектора Д-Снабдевање електричном енергијом, гасом, паром и климатизација забележиле су највећи износ ових губитака (28.383 милиона динара).

Позитивна кретања у делу пословних активности и смањење губитака из финансијских и осталих активности, у 2015. години определили су профитабилно пословање економских целина у укупном нивоу, за разлику од претходне године када су пословале са губитком. Позитиван нето финансијски резултат целина из размњивих сектора је скоро два и по пута већи у односу на претходну годину и износи 46.665 милиона динара, док су економске целине из неразмњивих сектора, које су претходну годину завршиле са губитком (113.457 милиона динара), исказале 16.601 милион динара позитивног нето резултата.



Економске целине из десет сектора исказале су позитиван нето финансијски резултат, а од тога целине из половине сектора прешле су из непрофитабилног пословања претходне године у сферу позитивних резултата у 2015. години, док су целине из других пет сектора исказале мањи добитак у односу на претходну годину.

Највећи позитиван нето финансијски резултат бележе економске целине из сектора Ј-Информисање и комуникација, с тим да је тај добитак, у износу од 26.780 милиона динара, мањи за 5,0% него претходне године. Економске целине из сектора С-Прерађивачка индустрија, које су у претходној години пословале са губитком (3.749 милиона динара), такође су исказале висок износ позитивног нето резултата од 26.140 милиона динара. Затим, према висини исказаног добитка, следе целине из сектора В-Рударство, са позитивним нето резултатом знатно мањим (58,1%) него претходне године, у износу од 12.632 милиона динара, а потом целине из сектора Г-Трговина на велико и мало... и Д-Снабдевање електричном енергијом, гасом, паром и климатизација које су, после прошлогодишњег негативног пословања, оствариле добитак од 11.416 милиона динара односно 9.687 милиона динара.

Од непрофитабилних седам сектора, највећи број забележио је смањење негативног нето финансијског резултата у поређењу са претходном годином. Упркос томе што су целине из сектора К-Финансијске делатности и делатности осигурања готово преполовиле губитак, оне и даље бележе највећи негативан нето резултат у висини од 26.554 милиона динара. Смањење негативног резултата највише је дошло до изражаја код целина из сектора Ф-Грађевинарство, чији је губитак драстично умањен са 4.939 милиона динара на 70 милиона динара, а затим код целина из сектора Л-Пословање некретнинама, које су исказале губитак мањи за 83,2%, у износу од 1.139 милиона динара. Истовремено, економске целине из сектора А-Пољопривреда, шумарство и рибарство су, после прошлогодишњег позитивног нето финансијског резултата (1.536 милиона динара), исказале губитак у износу од 1.349 милиона динара.

Секторске диспропорције у распореду финансијских перформанси економских целина посебно су изражене у делу финансијских капацитета. Нешто мање од три петине пословне имовине и две трећине капитала којима располажу економске целине на укупном нивоу сконцентрисано је у оквиру разменљивих сектора, с тим да је током 2015. године њихов удео у укупној пословној имовини и капиталу економских целина додатно повећан (7,4 односно 5,5 процентних поена).

На крају 2015. године пословна имовина економских целина из разменљивих сектора исказана је у износу од 2.879.199 милиона динара и повећана је за 11,0% у поређењу са претходном годином, а капитал износи 1.482.440 милиона динара и већи је за 3,3%. Истовремено, пословна имовина и капитал целина из неразменљивих сектора прилично су смањени (17,8% односно 18,5%) и износе 2.006.413 милиона динара односно 767.642 милиона динара. Оваква кретања, пре свега, су последица регистрација промене претежне делатности ЈП СРБИЈАГАС, који је крајем 2015. године сврстан у оквиру разменљивог сектора Д-Снабдевање електричном енергијом, гасом, паром и климатизација, док је у претходној години био у неразменљивом сектору Н-Обраћај и складиштење.

Посматрано на нивоу појединих сектора, највећим делом пословне имовине и капитала располагале су економске целине у секторима Д-Снабдевање електричном енергијом, гасом, паром и климатизација (1.343.578 милиона динара и 843.502 милиона динара), С-Прерађивачка индустрија (956.520 милиона динара и 338.441 милион динара), затим Г-Трговина на велико и мало... (644.010 милиона динара и 248.325 милиона динара) и Ј-Информисање и комуникације (427.255 милиона динара и 224.194 милиона динара).

Укупне обавезе свих целина тек незнатно су смањене (за 0,2%) у односу на претходну годину, при чему су обавезе целина у неразменљивим секторима мање за 15,6% и износе 1.564.848 милиона динара, а обавезе целина у разменљивим секторима, у висини од 1.526.605 милиона динара, увећане су за 22,8%. Позајмљени извори како целина у неразменљивим, тако и у разменљивим секторима највећим делом се односе на краткорочне

обавезе (999.735 милиона динара односно 1.009.722 милиона динара).

Највеће укупне обавезе исказале су економске целине сектора С-Прерађивачка индустрија и оне износе 677.368 милиона динара. Целине сектора D-Снабдевање електричном енергијом, гасом, паром и климатизација бележе најизразитије повећање укупног дуга од 80,3%, тако да су достигле износ од 560.320 милиона динара. Осим ових сектора, значајно учешће у укупним обавезама исказале су и целине сектора К-Финансијске делатности и делатности осигурања (466.733 милиона динара) и G-Трговина на велико и мало... (419.267 милиона динара).

Иако су укупни губици економских целина из неразмњивих сектора смањени у односу на претходну годину за више од четвртине, они са износом од 681.546 милиона динара, и даље, задржавају претежно учешће (55,3%) у тим губицима на нивоу свих целина. Насупрот томе, укупни губици целина у разменљивим секторима порасли су за 32,1% и износе 551.530 милиона динара.

Највећи део укупног губитка свих економских целина сконцентрисан је у сектору К-Финансијске делатности и делатности осигурања, а он је готово остао на истом нивоу као у 2014. години и износи 328.701 милион динара. Целине сектора D-Снабдевање електричном енергијом, гасом, паром и климатизација исказале су двоструко веће губитке у односу на претходну годину, у висини од 272.690 милиона динара, док су економске целине сектора С-Прерађивачка индустрија завршиле пословну 2015. годину са укупним губитком мањим за 7,3% у износу од 228.068 милиона динара. За разлику од претходне године када је сектор Н-Саобраћај и складиштење са губицима од 340.121 милион динара доминирао у исказаним укупним губицима, у 2015. години целине тог сектора бележе скоро девет пута мањи износ губитка (38.703 милиона динара).

Имајући у виду наведене тенденције, стопа изгубљеног капитала економских целина у неразмњивим секторима је смањена (са 61,4% на 60,8%), док та стопа код целина у разменљивим секторима бележи нешто израженији раст (са 23,6% на 29,0%), с тим да је она знатно испод стопе изгубљеног капитала на нивоу свих економских целина (40,8%).

Највећу стопу изгубљеног капитала имају економске целине сектора N-Административне и помоћне услужне делатности (162,1%), а велике стопе изгубљеног капитала имају и целине у сектору К-Финансијске делатности и делатности осигурања (143,8%) и сектору F-Грађевинарство (85,9%), као и целине у сектору L-Пословање некретнинама, које су смањиле ту стопу са 222,7% на 83,3%.

Упркос томе што је на нивоу свих целина смањен износ негативног нето обртног капитала готово за петину, финансирање сталне имовине из краткорочних извора и даље карактерише пословање целина како на нивоу разменљивих тако и на нивоу неразмњивих сектора. При томе, целине неразмњивих сектора исказале су

за преко две петине мањи износ негативног нето обртног капитала од 201.459 милиона динара, док је код целина разменљивих сектора он увећан за више од четири петине и износи 171.854 милиона динара.

Највећи негативан нето обртни капитал исказале су економске целине сектора D-Снабдевање електричном енергијом, гасом, паром и климатизација, а он износи 166.330 милиона динара и 2,3 пута је већи него претходне године. Са високим негативним нето обртним капиталом пословале су и целине у сектору К-Финансијске делатности и делатност осигурања, које су на укупном нивоу исказале 126.991 милион динара тог капитала, што је за 1,7% више у односу на прошлогодишњи. Најизразитије повећање негативног нето обртног капитала (4,6 пута) бележе целине сектора M-Стручне, научне, иновационе и техничке делатности, а он износи 28.260 милиона динара. Тај капитал у висини од 21.812 милиона динара, за преко три петине је нижи, код целина сектора С-Прерађивачка индустрија.

Са позитивним нето обртним капиталом пословало је шест сектора, при чему је највећи износ овог капитала од 17.926 милиона динара исказан у сектору В-Рударство, а он је за трећину мањи у односу на претходну годину. Према висини позитивног нето обртног капитала издваја се и сектор N-Административне и помоћне услужне делатности, где тај капитал износи 746 милиона динара (у 2014. години негативан нето обртни капитал од 5.651 милион динара). За разлику од претходне године када су према висини негативног нето обртног капитала (147.724 милиона динара) целине сектора Н-Саобраћај и складиштење биле водеће, исте су побољшале ликвидност у 2015. години и бележе позитиван нето обртни капитал од 601 милион динара.

За успостављање стабилне финансијске равнотеже у пословању, односно за финансирање сталне имовине и залиха адекватним изворима финансирања целинама разменљивих сектора, у 2015. години недостајало је 535.846 милиона динара дугорочног капитала, што чини преко половине недостајућег капитала свих економских целина, а то је за 56,4% је више него у претходној години. За разлику од њих, код целина неразмњивих сектора финансијска структура је побољшана, па оне бележе смањење тог капитала за петину, тако да им је за финансирање сталне имовине и залиха недостајало 469.774 милиона динара дугорочних извора.

Највећи део у укупном недостајућем дугорочном капиталу целина односи се, као и претходне године, на целине сектора С-Прерађивачка индустрија, код којих је мањак дугорочног капитала исказан у износу од 281.242 милиона динара. Висок износ недостајућег дугорочног капитала (213.529 милиона динара) евидентиран је код целина сектора D-Снабдевање електричном, енергијом, водом, паром и климатизација, којима је недостајало 2,1 пута више дугорочних извора него претходне године, као и код целина сектора К-Финансијске делатности и делатност осигурања и G-Трговина на велико и мало... (179.599 милиона динара и 140.468 милиона динара).

2.2 ФИНАНСИЈСКЕ ПЕРФОРМАНСЕ У ОКВИРУ ОДРЕЂЕНИХ ЕКОНОМСКИХ ЦЕЛИНА У ПРИВРЕДИ

Домаћи привредни токови у великој мери су изложени појединим економским целинама које генеришу значајан део пословне активности и снажно утичу на укупно остварене резултате пословања целе привреде, као и целинама које располажу обимним финансијским капацитетима и запошљавају велики број радника.

Као највећа економска целина у српској привреди издваја се ЈП ЕПС БЕОГРАД, који већ годинама уназад ангажује највећи део укупних финансијских капацитета домаће привреде, а у 2015. години преузима примат и према оствареном обиму пословне активности. До 1. јула 2015. године у оквиру те целине пословало је укупно 15 правних лица, а потом је статусним променама матичном правном лицу припојено седам зависних привредних друштава, а једном зависном друштву – ЕПС ДИСТРИБУЦИЈА БЕОГРАД припојена су четири зависна друштва. Након спроведених статусних промена, на крају 2015. године, матично правно лице ЈП ЕПС БЕОГРАД имало је контролу над три зависна правна лица, од којих је једно пословало у иностранству, док су друга два активност обављала у сектору D-Снабдевање електричном енергијом, гасом, паром и климатизација. Финансијску снагу посматране целине најбоље илуструје то што она располаже са више од трећине капитала и преко петине пословне имовине свих економских целина, односно са 12,9% капитала и 8,5% пословне имовине целе домаће привреде. Капитал износи 781.376 милиона динара, а пословна имовина 1.091.127 милиона динара, при чему је капитал готово задржан на прошлогодишњем нивоу, а пословна имовина је увећана за 3,8%. ЈП ЕПС БЕОГРАД је повећао обим пословне активности за 5,9% у односу на претходну годину, па бележи и највеће пословне приходе у оквиру свих економских целина, у износу од 225.064 милиона динара. На нивоу целе групе, након прошлогодишњег пословања са негативним резултатом (10.477 милиона динара), у 2015. години остварен је нето добитак од 6.986 милиона динара, тако да је она међу водећима и према профитабилности. Међутим, група ЈП ЕПС БЕОГРАД се издваја и према висини нагомиланих губитака, који са износом од 122.847 милиона динара прилично оптерећују њено пословање, с тим да су ти губици благо смањени (1,9%) у односу на претходну годину. Број запослених је повећан за 263 радника и та целина запошљава укупно 31.950 радника.

Групација НИС АД НОВИ САД истиче се као целина која континуирано исказује добре финансијске перформансе и позитивно доприноси укупним привредним токовима. Ова целина у саставу има 12 зависних правних лица, од којих шест послује у иностранству, два обављају делатност у оквиру сектора В-Рударство, а по једно у секторима С-Прерађивачка индустрија, Н-Саобраћај и складиштење, Г-Трговина на велико и мало,... и I-Услуге смештаја и исхране. И поред тога што се пад цене нафте на глобалном тржишту рефлектовао на пословање групације НИС АД НОВИ САД, она је на другом месту међу економским целинама посматрано према успешности пословања, затим према исказаним пословним приходима, као и према висини пословне имовине и капитала којим располаже. НИС АД НОВИ САД је у 2015. години остварио пословне приходе мање за 19,5% него претходне године, у износу од 210.691 милион динара и исказао нето добитак од 14.608 милиона динара, који је, иако готово преполовљен у односу на претходну годину (27.838 милиона динара), тек незнатно нижи од највећег нето добитка исказаног у оквиру свих економских целина. Пословна имовина је готово непромењена у поређењу са претходном годином и износи 366.031 милион динара, док капитал у висини од 190.512 милиона динара бележи међугодишњи раст од 3,8%. Активност НИС АД НОВИ САД у 2015. години обављало је укупно 10.902 радника, од чега је више од половине било ангажовано на лизинг.

Најуспешнија економска целина у 2015. години је ТЕЛЕКОМ СРБИЈА АД БЕОГРАД, у оквиру кога је консолидовано осам зависних правних лица, при чему су четири пословала у иностранству, два у сектору Ј-Информисање и комуникација, једно је активност обављало у сектору Н-Административне и помоћне услужне делатности, а једно је банка. Нето добитак ове целине, у износу од 14.673 милиона динара, мањи је за 17,6% у односу на претходну годину, док је обим пословне активности увећан за 3,6%, тако да су пословни приходи исказани у износу од 122.447 милиона динара. Групација ТЕЛЕКОМ СРБИЈА АД БЕОГРАД располаже и значајном пословном имовином (261.784 милиона динара), која је готово задржана у висини прошлогодишње, а истиче се и према износу ангажованог капитала (165.596 милиона динара), увећаног за 7,4% у односу на претходну годину. У оквиру групације запослено је укупно 12.865 радника, што је за 514 радника мање него претходне године.

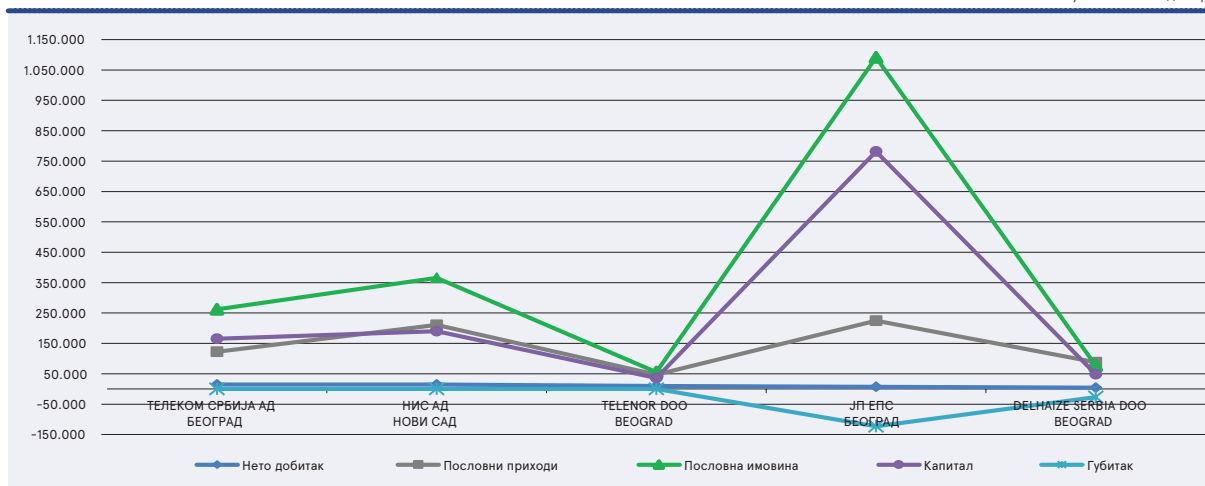
Табела 6: Економске целине у привреди са највећим пословним приходима и нето добитком

у милионима динара

Економске целине са највећим пословним приходима		Економске целине са највећим нето добитком	
Назив	Износ	Назив	Износ
1. ЈП ЕПС БЕОГРАД	225.064	1. ТЕЛЕКОМ СРБИЈА АД БЕОГРАД	14.673
2. НИС АД НОВИ САД	210.691	2. НИС АД НОВИ САД	14.608
3. FCA SRBIJA DOO KRAGUJEVAC	139.588	3. TELENOR DOO BEOGRAD	9.715
4. ТЕЛЕКОМ СРБИЈА АД БЕОГРАД	122.447	4. ЈП ЕПС БЕОГРАД	6.986
5. DELHAIZE SERBIA DOO BEOGRAD	87.916	5. DELHAIZE SERBIA DOO BEOGRAD	4.457

Графикон 9: Финансијске перформансе пет економских целина са највећим нето добитком

у милионима динара



Високу профитабилност бележи и група TELENOR DOO BEOGRAD, иако је њен нето добитак од 9.715 милиона динара, мањи за 7,8% него претходне године. При томе, пословни приходи групе исказани су у висини од 47.130 милиона динара и повећани су за 6,8%, а група бележи и значајан раст финансијских капацитета, будући да располаже пословном имовином у износу од 55.481 милион динара и капиталом од 36.216 милиона динара, који су већи за 30,9% односно 18,7%. У оквиру групе TELENOR DOO BEOGRAD послују два зависна правна лица, а она запошљава 945 радника, односно 31 радника мање него претходне године.

Висок износ нето добитка, од 4.457 милиона динара, бележи и економска целина DELHAIZE SERBIA DOO BEOGRAD, а тај добитак је за 50,9% већи него претходне године. Истовремено, и поред тога што су пословни приходи ове трговинске групације, у оквиру које послују три зависна правна лица, мањи за 3,5% у односу на претходну годину, они су и даље прилично високи и износе 87.916 милиона динара. Број запослених је повећан за 809 радника, тако да група запошљава укупно 11.500 радника.

Изразито динамичан раст профитабилности остварује група СУНОКО ДОО НОВИ САД, чији је нето добитак у износу од 4.342 милиона динара више него шест пута већи у односу на претходну годину, а праћен је смањењем пословних прихода (17,5%) исказаних у висини од 14.978 милиона динара. Такође, пословна имовина ове групе од 142.740 милиона динара скоро је четвороструко увећана, док је капитал готово преполовљен и износи 8.876 милиона динара. СУНОКО ДОО НОВИ САД је у круг консолидације за 2015. годину укључио АИК БАНКУ АД БЕОГРАД као зависно правно лице, уз коју контролише још једно зависно правно лице које је пословање обављало у иностранству. Проширење круга консолидације утицало је да група повећа број запослених са 470 на 1.087 радника.

Међу економским целинама чије вредности приносног потенцијала привлаче пажњу, интензивно увећање нето добитка (597,7%) бележи MESSER TEHNOGAS AD BEOGRAD, а он је исказан у износу од 3.639 милиона динара, док највећи годишњи раст нето добитка

остварује економска целина JUGOIMPORT SDPR JP BEOGRAD (са 128 милиона динара у 2014. години на 2.092 милиона динара у 2015. години). Обе целине бележе и значајна повећања пословне имовине (22,8% односно 24,1%) и капитала (29,3% односно 22,2%), а они износе 16.772 милиона динара односно 15.602 милиона динара и 32.812 милиона динара односно 7.645 милиона динара респективно. MESSER TEHNOGAS AD BEOGRAD контролише пет зависних правних лица, а запошљава 451 радника, док JUGOIMPORT SDPR JP BEOGRAD у свом саставу има седам зависних правних лица и запошљава 738 радника.

Снажан раст профитабилности у 2015. години бележи и МК GROUP DOO BEOGRAD, који је повећао нето добитак са прошлогодишњих 1.052 милиона динара на 2.832 милиона динара. Такав резултат остварен је уз незнатно смањење пословних прихода (0,4%), који износе 32.706 милиона динара и уз пораст пословне имовине и капитала (4,3% односно 11,2%), чија је вредност на крају 2015. године исказана у износу од 60.233 милиона динара и 29.002 милиона динара. Матично правно лице МК GROUP DOO BEOGRAD обављало је делатност у сектору К-Финансијске делатности и делатност осигурања, а контролисало је 29 зависних правних лица од којих је осам пословало у сектору А-Пољопривреда, шумарство и рибарство, седам у сектору С-Прерађивачка индустрија, шест у сектору Г-Трговина на велико и мало,...., четири у сектору М-Стручне, научне, иновационе и техничке делатности, једно у сектору I-Услуге смештаја и исхране, а три су пословале у иностранству. На нивоу групе био је запослен 1.641 радник.

У групи веома успешних економских целина је и нова економска целина, АМАН ДОО БЕОГРАД, у оквиру које је, почев од 2015. године, консолидовано пет зависних правних лица, а она је остварила нето добитак од 1.638 милиона динара. Ова целина запошљава 2.190 радника.

И поред тога што је смањила обим пословне активности (10,6%) у односу на претходну годину, група FIAT AUTOMOBILI SRBIJA DOO KRAGUJEVAC исказала је пословне приходе у прилично високом износу од 139.588 милиона динара. Нето добитак те групе од 2.383 милиона динара смањен је за 3,3%, пословна имовина (110.758

Табела 7: Економске целине у привреди са највећом пословном имовином и капиталом

у милионима динара

Економске целине са највећом пословном имовином		Економске целине са највећим капиталом	
Назив	Износ	Назив	Износ
1. ЈП ЕПС БЕОГРАД	1.091.127	1. ЈП ЕПС БЕОГРАД	781.376
2. НИС АД НОВИ САД	366.031	2. НИС АД НОВИ САД	190.512
3. ТЕЛЕКОМ СРБИЈА АД БЕОГРАД	261.784	3. ТЕЛЕКОМ СРБИЈА АД БЕОГРАД	165.596
4. ЈП СРБИЈАГАС НОВИ САД	142.794	4. DELTA HOLDING DOO BEOGRAD	70.384
5. СУНОКО ДОО НОВИ САД	142.740	5. ЈП ЕМС БЕОГРАД	58.748

милиона динара) је опала за 11,2%, а делатност је обављана са 3.338 запослених, што је 101 радник мање него претходне године.

Изражен раст пословне активности током 2015. године обележио је пословање групе NELT CO. DOO BEOGRAD, чији су пословни приходи, исказани у износу од 61.221 милион динара, порасли за 64,7% у поређењу са претходном годином. При томе, нето добитак групе смањен је за две петине и износи 741 милион динара. У саставу групе пословало је девет зависних правних лица, од којих три у иностранству, а укупно је запошљавала 2.707 радника.

Значајно увећање обима пословне активности и висок износ пословних прихода бележе и VICTORIA GROUP AD BEOGRAD и MOJ KIOSK GROUP DOO BEOGRAD, а њихови приходи у износу од 56.998 милиона динара односно 31.233 милиона динара повећани су за 43,5% односно 44,5%. Те групе оствариле су и боље резултате него претходне године, тако да је MOJ KIOSK GROUP DOO BEOGRAD, који у саставу има пет зависних правних лица, исказао нето добитак од 167 милиона динара (у претходној години губитак од 352 милиона динара), док VICTORIA GROUP AD BEOGRAD, која је контролисала 15 зависних правних лица, бележи губитак мањи за две петине, у износу од 1.499 милиона динара.

Прилично обимним финансијским капацитетима располаже DELTA HOLDING DOO BEOGRAD, чији су пословна имовина у износу од 116.598 милиона динара и капитал од 70.384 милиона динара, тек незнатно мањи него претходне године (0,8% односно 0,4%). При томе, овај холдинг бележи пословне приходе и нето добитак ниже за 3,9% односно 8,2% у односу на претходну годину, а они износе 48.856 милиона динара и 725 милиона динара. DELTA HOLDING DOO BEOGRAD делатност обавља

у сектору М-Стручне, научне, иновационе и техничке делатности и контролише 29 зависних правних лица, од којих десет послује у иностранству, шест у сектору Г-Трговина на велико и мало, ..., пет у сектору М-Стручне, научне, иновационе и техничке делатности, четири у сектору Ф-Грађевинарство и итд. Ова целина је наставила са смањивањем броја радника, и у 2015. години запошљавала је 40 радника мање, односно укупно 3.069 радника.

Веома испољено увећање финансијских капацитета током 2015. године карактерише ПКБ КОРПОРАЦИЈУ АД БЕОГРАД, тако да је њен капитал, у износу од 51.409 милиона динара, двоструко већи него претходне године, а вредност пословне имовине од 62.790 милиона динара порасла је за 81,7%. При томе, ПКБ КОРПОРАЦИЈА АД БЕОГРАД, у оквиру које је груписано седам зависних правних лица, у 2015. години је више него пет пута увећала нето губитак и он износи 1.421 милион динара, те је то и економска целина која бележи најдинамичнији годишњи раст нето губитка међу целинама које су изразито негативно пословале. Ова група делатност је обављала са 2.135 запослених.

Двоструки раст капитала у поређењу са претходном годином бележи и економска целина ИМ МАТИЈЕВИЋ ДОО НОВИ САД, па је на крају 2015. године она располагала са 17.145 милиона динара капитала. Та групација је пословала са нето добитком у износу од 1.624 милиона динара, који је готово у висини прошлогодишњег, а запошљавала је 2.038 радника.

У сфери негативних резултата истиче се РТБ БОР ГРУПА-РТБ БОР ДОО БОР, са највећим нето губитком међу економским целинама исказаним у износу од 13.779 милиона динара. Текући губитак групе тек незнатно је већи него претходне године (0,4%), а истовремено уку-

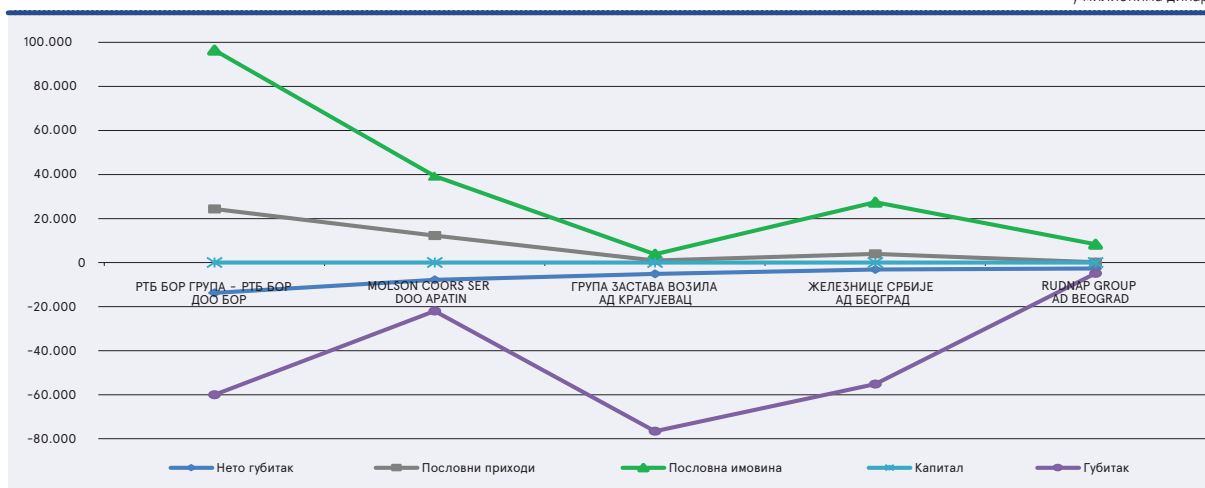
Табела 8: Економске целине у привреди са највећим нето губитком и губитком

у милионима динара

Економске целине са највећим нето губитком		Економске целине са највећим губитком	
Назив	Износ	Назив	Износ
1. РТБ БОР ГРУПА-РТБ БОР ДОО БОР	13.779	1. ЈП СРБИЈАГАС НОВИ САД	148.223
2. MOLSON COORS SER DOO APATIN	7.850	2. ЈП ЕПС БЕОГРАД	122.847
3. ГРУПА ЗАСТАВА ВОЗИЛА АД КРАГУЈЕВАЦ	5.113	3. РТБ БОР ГРУПА-РТБ БОР ДОО БОР	108.744
4. ЖЕЛЕЗНИЦЕ СРБИЈЕ АД БЕОГРАД	3.169	4. ГРУПА ЗАСТАВА ВОЗИЛА АД КРАГУЈЕВАЦ	81.057
5. RUDNAP GROUP AD BEOGRAD	2.708	5. MOLSON COORS SER DOO APATIN	71.791

Графикон 10: Финансијске перформансе пет економских целина са највећим нето губитком

у милионима динара



пан губитак је повећан за 30,2% и на крају 2015. године износи 108.744 милиона динара (од чега се на губитак изнад висине капитала односи 60.044 милиона динара), тако да ова група заузима високу трећу позицију и према кумулирању губитака. У кругу консолидације пословала су четири правна лица, а укупан број запослених је смањен за 63, тако да је било 4.996 запослених.

Упркос томе што је нето губитак групе MOLSON COORS SER DOO APATIN скоро преполовљен у поређењу са претходном годином и износи 7.850 милиона динара та група је задржала прошлогодишње друго место према висини негативног резултата на нивоу свих економских целина. Исто тако, ова група се издваја и према висини укупних губитака у износу од 71.791 милион динара, а они бележе годишњи раст од 12,3%. Матично правно лице MOLSON COORS SER DOO APATIN има контролу над једним зависним лицем (APA DOO APATIN), а група запошљава 765 радника, што је за 50 мање него претходне године.

Економска целина која, такође, бележи значајно мањи нето губитак (39,1%), с тим да је он и даље прилично висок (5.113 милиона динара) је ГРУПА ЗАСТАВА ВОЗИЛА АД КРАГУЈЕВАЦ. У исто време и укупан губитак те групе је исказан у високом износу од 81.057 милиона динара. Редуковање пословне активности и умањење пословне имовине групе више него за петину у поређењу са претходном годином, пратило је и смањење броја запослених са 1.151 на 540 радника.

Вишегодишњи губитак групе ЖЕЛЕЗНИЦЕ СРБИЈЕ АД БЕОГРАД и у 2015. години је високопозиционирана према висини како исказаног нето губитка (3.169 милиона динара), тако и укупног губитка (63.434 милиона динара), мада су ти губици значајно мањи него претходне године (73,1% односно 59,9%). Овакво смањење губитака највећим делом је последица корпоративног реструктурирања, током 2015. године, у оквиру кога су од матичног правног лица ЖЕЛЕЗНИЦЕ СРБИЈЕ АД БЕОГРАД издвојене три пословне целине и основана нова акционарска друштва. Као и претходне године, то матично правно лице контролисало је шест зависних правних лица, а поменуто реструктурирање

утицало је да се на нивоу групе ЖЕЛЕЗНИЦЕ СРБИЈЕ АД БЕОГРАД број запослених смањи са 19.240 на 1.565 радника.

Висок негативан резултат исказао је и RUDNAP GROUP AD БЕОГРАД, с тим да је нето губитак те групе (2.708 милиона динара) повећан за трећину у поређењу са претходном годином. Међутим, још израженији раст нето губитка обележио је пословање ITM GROUP DOO БЕОГРАД, чији је губитак од 2.052 милиона динара већи 2,4 пута, као и економске целине ХОЛДИНГ ПРВА ИСКРА АД БАРИЧ БЕОГРАД, која је исказала нето губитак у висини од 1.201 милион динара, увећан за 52,4%.

Највеће укупне губитке у домаћој привреди носи групација ЈП СРБИЈАГАС НОВИ САД, а они, уз годишњи раст од 3,2%, износе 148.222 милиона динара. Поред тога, ова групација је у врху и према оствареним пословним приходима (77.729 милиона динара) и вредности пословне имовине (142.794 милиона динара). У односу на претходну годину њен нето губитак је у 2015. години драстично смањен, са 45.972 милиона динара на 362 милиона динара. Такође, и број запослених је прилично опао (за 688 радника), па је запошљавала 2.903 радника. Групација ЈП СРБИЈАГАС НОВИ САД окупљала је осам зависних и шест придружених правних лица, при чему једно зависно правно лице (АГРОЖИВ АД ЖИТИШТЕ) није имало пословних активности у 2015. години.

СПИСАК ТАБЕЛА И ГРАФИКОНА

I Табеле

1. Структура укупних прихода и укупних расхода економских целина у привреди
2. Резултати пословања економских целина у привреди
3. Укупан губитак економских целина у привреди
Преглед учешћа економских целина из четири најзначајнија сектора у основним перформансама свих економских целина у привреди у 2015. години
4. Преглед зависних правних лица према секторима за економске целине из четири најзначајнија сектора
5. Економске целине у привреди са највећим пословним приходима и највећим нето добитком
6. Економске целине у привреди са највећим пословном имовином и капиталом
7. Економске целине у привреди са највећим нето губитком и губитком

II Графикони

1. Учешће двадесет економских целина са највећим нето добитком и нето губитком
2. Структура пословних прихода економских целина у привреди
3. Структура пословних расхода економских целина у привреди
4. Структура пословне имовине економских целина у привреди
5. Структура извора финансирања економских целина у привреди
6. Укупни и пословни приходи према секторима
7. Укупни и пословни расходи према секторима
8. Пословна имовина према секторима
9. Финансијске перформансе пет економских целина са највећим нето добитком
10. Финансијске перформансе пет економских целина са највећим нето губитком

СПИСАК МАТИЧНИХ ПРАВНИХ ЛИЦА У ПРИВРЕДИ У 2015. ГОДИНИ

(подаци из консолидованих финансијских извештаја)

РБ	ЈМБ	НАЗИВ	МЕСТО	АДРЕСА
1	06035663	FINA-BEO DRUŠTVO SA OGRANIČENOM ODGOVORNOŠĆU	Београд	Булевар Николе Тесле 30 а
2	06042627	NIKŠA KOMERC DOO BEOGRAD	Београд	Зрењанински пут 84 в
3	06043429	G4S SECURE SOLUTIONS DOO BEOGRAD	Београд	Кумодрашка 240
4	06048064	AMAN DOO BEOGRAD, SURČIN	Сурчин	Виноградска 52а
5	06056091	BANJA KOMERC BEKAMENT DOO BANJA ARANĐELOVAC	Бања	/ /
6	06057292	СОКА DOO VUČAK	Вучак	Карађорђева 20
7	06065210	DINERS CLUB INTERNATIONAL BELGRADE DOO BEOGRAD	Београд	Баба Вишњина 26
8	06100155	UNIVERZUM EXPORT-IMPORT DOO ARANĐELOVAC	Аранђеловац	Крћевачки пут бб
9	06136834	D-COMPANY DOO BABUŠNICA	Бабушница	Ратка Павловића бб
10	06139663	AUTOCENTAR PETROVIĆ DOO ŠABAC	Шабац	Академика Радвановића бб
11	06165761	ČETNIK DOO VALJEVO	Ваљево	Мирка Обрадовића бб
12	06198821	BEOKOM DOO BEOGRAD	Београд	Чика Мише Ђурића 67
13	06201440	FERBILD DOO BEOGRAD	Београд	Водоводска 158
14	06207553	KEMOIMPEX AD	Београд	Ресавска 66
15	06216331	IPSOS STRATEGIC MARKETING DOO BEOGRAD	Београд	Гаврила Принципа 8
16	06269966	DŽONI KOM DOO SVILAJNAC	Свилајнац	Кнеза Милоша 126
17	06285783	MASTER FRIGO DOO BEOGRAD	Борча	Војислава Иветића ВВ
18	06319963	SPEED DOO	Београд	Партизанске авијације 6а
19	06327311	BEOROL DOO BEOGRAD	Београд	Кировљева 10/26
20	06337856	TRGOVINSKO PREDUZEĆE MORAVA DOO	Крагујевац	Индустријска 8А
21	06347673	INTER-KOP DOO ŠABAC	Мишар	Београдски пут бб
22	06400086	GRADING DOO PARAĆIN	Параћин	Димитрија Марјановића 26
23	06419844	ECOMEX DOO BEOGRAD	Београд	Кумодрашка 265 а
24	06423566	IDEA DOO BEOGRAD	Београд	Аутопут за Загреб 11а
25	06428231	EXPRO DOO BEOGRAD	Београд	Господара Вучића 145 а
26	06433715	INDUSTROKOMERC DOO BEOGRAD	Београд	Омладинских бригада 86
27	06460925	DOO SLOVAS ČAČAK	Чачак	Булевар ослобођења 106
28	06462391	METLAKOMERC DOO VINARCE	Лесковац	Винарце
29	06525474	NicCo DOO BEOGRAD	Београд	Трг републике 3
30	06529216	IG GROUP DOO BEOGRAD	Београд	Грачаничка 10
31	06530761	GRAMIS DOO BEOGRAD	Београд	Бете Вукановић 5
32	06636110	AGRO - MIL DOO POJATE	Појате	Улица Краља Александра 78
33	06731678	INVEJ AD BEOGRAD-ZEMUN	Београд	Александра Дубчека 14
34	06737536	FASHION CO., DOO BEOGRAD	Београд	Булевар Михајла Пупина 115 б
35	06761747	PIN DOO MLADENOVAC	Младеновац	Космајска 139
36	06763065	OPTICUS DOO BEOGRAD	Београд	Кнеза Михаилова 6
37	06837468	TAGOR ELECTRONIC DOO NIŠ	Ниш	Булевар Светог Цара Константина 80-86
38	06844421	SANI GROUP D.O.O. ŠABAC	Шабац	Војводе Путника 58
39	06874991	PREDUZEĆE KUĆ-COMPANY DOO KRAGUJEVAC	Крагујевац	Зоре Јвановић 17
40	06889875	FCG DOO BEOGRAD	Београд	Недељка Чабриновића 60
41	06908381	PINK INTERNATIONAL COMPANY DOO BEOGRAD	Београд	Незнано јунака 1
42	06911722	MILŠPED DOO BEOGRAD	Београд	Савски насип 7
43	06932614	HOTEL MOSKVA AD BEOGRAD	Београд	Балканска 1

БРОЈ ЗАВИСНИХ ПР. ЛИЦА	СЕКТОР	ОБЛАСТ
4	J-ИНФОРМИСАЊЕ И КОМУНИКАЦИЈЕ	62-Рачунарско програмирање, консултантске ...
1	G-ТРГОВИНА НА ВЕЛИКО И ТРГОВИНА ...	46-Трговина на велико, осим трговине моторним...
1	N-АДМИНИСТРАТИВНЕ И ПОМОЋНЕ ...	80-Заштитне и истражне делатности
5	G-ТРГОВИНА НА ВЕЛИКО И ТРГОВИНА ...	47-Трговина на мало, осим трговине ...
2	G-ТРГОВИНА НА ВЕЛИКО И ТРГОВИНА ...	46-Трговина на велико, осим трговине моторним...
3	G-ТРГОВИНА НА ВЕЛИКО И ТРГОВИНА ...	47-Трговина на мало, осим трговине ...
2	K-ФИНАНСИЈСКЕ ДЕЛАТНОСТИ И ДЕЛАТНОСТ ...	64-Финансијске услуге, осим осигурања и ...
1	G-ТРГОВИНА НА ВЕЛИКО И ТРГОВИНА ...	46-Трговина на велико, осим трговине моторним...
1	C-ПРЕРАЂИВАЧКА ИНДУСТРИЈА	25-Производња металних производа, осим ...
1	G-ТРГОВИНА НА ВЕЛИКО И ТРГОВИНА ...	45-Трговина на велико и трговина на мало ...
2	C-ПРЕРАЂИВАЧКА ИНДУСТРИЈА	23-Производња производа од осталих ...
3	C-ПРЕРАЂИВАЧКА ИНДУСТРИЈА	23-Производња производа од осталих ...
2	F-ГРАЂЕВИНАРСТВО	43-Специјализовани грађевински радови
1	G-ТРГОВИНА НА ВЕЛИКО И ТРГОВИНА ...	45-Трговина на велико и трговина на мало ...
3	M-СТРУЧНЕ, НАУЧНЕ, ИНОВАЦИОНЕ И ...	73-Рекламирање и истраживање тржишта
1	G-ТРГОВИНА НА ВЕЛИКО И ТРГОВИНА ...	46-Трговина на велико, осим трговине моторним...
2	C-ПРЕРАЂИВАЧКА ИНДУСТРИЈА	28-Производња непоменутих машина и ...
2	G-ТРГОВИНА НА ВЕЛИКО И ТРГОВИНА ...	46-Трговина на велико, осим трговине моторним...
5	G-ТРГОВИНА НА ВЕЛИКО И ТРГОВИНА ...	46-Трговина на велико, осим трговине моторним...
1	G-ТРГОВИНА НА ВЕЛИКО И ТРГОВИНА ...	46-Трговина на велико, осим трговине моторним...
3	F-ГРАЂЕВИНАРСТВО	41-Изградња зграда
2	F-ГРАЂЕВИНАРСТВО	41-Изградња зграда
3	G-ТРГОВИНА НА ВЕЛИКО И ТРГОВИНА ...	46-Трговина на велико, осим трговине моторним...
2	L-ПОСЛОВАЊЕ НЕКРЕТНИНАМА	68-Пословање некретнинама
1	G-ТРГОВИНА НА ВЕЛИКО И ТРГОВИНА ...	46-Трговина на велико, осим трговине моторним...
1	G-ТРГОВИНА НА ВЕЛИКО И ТРГОВИНА ...	46-Трговина на велико, осим трговине моторним...
1	G-ТРГОВИНА НА ВЕЛИКО И ТРГОВИНА ...	46-Трговина на велико, осим трговине моторним...
3	G-ТРГОВИНА НА ВЕЛИКО И ТРГОВИНА ...	46-Трговина на велико, осим трговине моторним...
8	G-ТРГОВИНА НА ВЕЛИКО И ТРГОВИНА ...	46-Трговина на велико, осим трговине моторним...
1	C-ПРЕРАЂИВАЧКА ИНДУСТРИЈА	28-Производња непоменутих машина и ...
1	F-ГРАЂЕВИНАРСТВО	41-Изградња зграда
2	C-ПРЕРАЂИВАЧКА ИНДУСТРИЈА	10-Производња прехранбених производа
8	G-ТРГОВИНА НА ВЕЛИКО И ТРГОВИНА ...	46-Трговина на велико, осим трговине моторним...
4	G-ТРГОВИНА НА ВЕЛИКО И ТРГОВИНА ...	46-Трговина на велико, осим трговине моторним...
1	G-ТРГОВИНА НА ВЕЛИКО И ТРГОВИНА ...	46-Трговина на велико, осим трговине моторним...
4	C-ПРЕРАЂИВАЧКА ИНДУСТРИЈА	26-Производња рачунара, електронских и ...
1	C-ПРЕРАЂИВАЧКА ИНДУСТРИЈА	27-Производња електричне опреме
2	C-ПРЕРАЂИВАЧКА ИНДУСТРИЈА	32-Остале прерађивачке делатности
2	C-ПРЕРАЂИВАЧКА ИНДУСТРИЈА	10-Производња прехранбених производа
3	C-ПРЕРАЂИВАЧКА ИНДУСТРИЈА	31-Производња намештаја
7	J-ИНФОРМИСАЊЕ И КОМУНИКАЦИЈЕ	60-Програмске активности и емитовање
9	N-САОБРАЋАЈ И СКЛАДИШТЕЊЕ	52-Складиштење и пратеће активности ...
1	I-УСЛУГЕ СМЕШТАЈА И ИСХРАНЕ	55-Смештај

СПИСАК МАТИЧНИХ ПРАВНИХ ЛИЦА У ПРИВРЕДИ У 2015. ГОДИНИ (наставак)

(подаци из консолидованих финансијских извештаја)

РБ	ЈМБ	НАЗИВ	МЕСТО	АДРЕСА
44	06963382	AD IMR BEOGRAD, PATRIJARHA DIMITRIJA 7-13,	Београд	Патријарха Димитрија 7
45	06964419	FORMA PHARM ENGINEERING GROUP D.O.O.	Београд	Чарли Чаплина 36
46	06968759	KONSING GROUP DOO BEOGRAD	Београд	Сурчински пут 1а
47	06971156	TECON SISTEM DOO BEOGRAD	Београд	Антифашистичке борбе 21 б
48	06979394	RAPP ZASTAVA DOO KNIĆ, GRABOVAC	Грабовац	Салаша /
49	06985220	FGM TRUDBENIK DOO BEOGRAD	Београд	Булевар Михајла Пупина 10а/12
50	06987290	ZZ ZA POLJOPRIVREDNU PROIZVODNJU AGROZENIT	Александровац	Јаше Петровића бб
51	07006063	LILLY DROGERIE DOO BEOGRAD	Београд	Жоржа Клемансоа 19
52	07007019	UMKA D.O.O. UMKA	Умка	13. октобар 1
53	07008465	POINT GROUP INT DOO BEOGRAD	Београд	Француска 6/ I
54	07011458	MESSER TEHNOGAS AD BEOGRAD	Београд	Бањички пут 62
55	07014694	INSTITUT MIHAJLO PUPIN DOO BEOGRAD	Београд	Волгина 15
56	07015488	PREDUZEĆE IVAN MILUTINOVIĆ-PIM AD BEOGRAD	Београд	Гаврила Принципа 22а
57	07016786	TELEFONKABL AD BEOGRAD	Београд	Булевар Краља Александра 219
58	07017944	INSTITUT ZA STRANE JEZIKE AKCIONARSKO DRUŠTVO, BEOGRAD	Београд	Господар Јованова 35
59	07018045	MONTINVEST AD BEOGRAD	Београд	Чернишевског 2а
60	07018215	JUGOINSPEKT BEOGRAD AD	Београд	Чика Љубина 8
61	07019734	SP LASTA AD BEOGRAD	Београд	Аутопут Београд-Ниш 4
62	07022387	MAŠINOPROJEKT KOPRING A.D. BEOGRAD	Београд	Добрињска 8а
63	07022654	EP SVETLOST AD BEOGRAD	Београд	Обреновачки друм бб
64	07023014	ENERGOPROJEKT HOLDING A.D. BEOGRAD	Београд	Михајла Пупина 12
65	07026013	IGM TRUDBENIK AD BEOGRAD, SLANAČKI PUT 26	Београд	Сланачки пут 26
66	07026129	AVALA ADA DOO BEOGRAD	Београд	Прилазни пут Ада Хуји 9
67	07026145	HOLDING PRVA ISKRA AD BARIČ BEOGRAD	Барић	Баричка река бб
68	07026447	ŠTARK D.O.O. BEOGRAD	Београд	Кумодрашка 249
69	07026587	PUPIN TELECOM AD BEOGRAD	Београд	Батајнички друм 23
70	07027745	MINEL TRAFU D.O.O.	Младеновац	Краља Петра I 332
71	07033648	SRBIJATEKS DOO	Београд	Теразије 30-32
72	07033982	RUDNAP GROUP AD BEOGRAD	Београд	Вука Караџића 6
73	07034245	KOMPANIJA PROGRES AD BEOGRAD	Београд	Змај Јовина 8-10
74	07034377	PUTNIK AD BEOGRAD	Београд	Палмира Тољатија 9
75	07034822	IPM ZMAJ AD ZEMUN-BEOGRAD	Београд	Ауто Пут 18
76	07037899	KOMUNALNO PREDUZEĆE DIMNIČAR AD BEOGRAD	Београд	Делиградска 26
77	07040580	MOJ KIOSK GROUP DOO	Београд	Булевар Милутина Миланковића 19
78	07040962	NID KOMPANIJA NOVOSTI AD BEOGRAD	Београд	Трг Николе Пашића 7
79	07042230	PKB KORPORACIJA AD BEOGRAD	Падинска Скела	Индустријско насеље бб
80	07042442	AD DRAGAN MARKOVIĆ BEOGRAD-OBRENOVAC	Обреновац	Краља Петра I 27
81	07042701	AD IMLEK BEOGRAD-PADINSKA SKELA	Падинска Скела	Индустријско насеље бб
82	07042728	FRIKOM DOO BEOGRAD	Београд	Зрењанински пут бб
83	07043473	HOLDING KORPORACIJA KOMGRAP AD BEOGRAD	Београд	Теразије 4
84	07044275	AIR SERBIA A.D. BEOGRAD	Београд	Јурија Гагарина 12
85	07046839	LUKA BEOGRAD AD BEOGRAD	Београд	Жоржа Клемансоа 37
86	07049528	INVEST-IMPORT AD BEOGRAD	Београд	Теразије 5

БРОЈ ЗАВИСНИХ ПР. ЛИЦА	СЕКТОР	ОБЛАСТ
1	С-ПРЕРАЂИВАЧКА ИНДУСТРИЈА	29-Производња моторних возила, приколица ...
5	М-СТРУЧНЕ, НАУЧНЕ, ИНОВАЦИОНЕ И ...	71-Архитектонске и инжењерске делатности...
6	М-СТРУЧНЕ, НАУЧНЕ, ИНОВАЦИОНЕ И ...	71-Архитектонске и инжењерске делатности...
1	Г-ТРГОВИНА НА ВЕЛИКО И ТРГОВИНА ...	46-Трговина на велико, осим трговине моторним...
1	С-ПРЕРАЂИВАЧКА ИНДУСТРИЈА	28-Производња непоменутих машина и ...
1	С-ПРЕРАЂИВАЧКА ИНДУСТРИЈА	23-Производња производа од осталих ...
2	А-ПОЉОПРИВРЕДА, ШУМАРСТВО И ...	01-Пољопривредна производња, лов и ...
5	Г-ТРГОВИНА НА ВЕЛИКО И ТРГОВИНА ...	47-Трговина на мало, осим трговине ...
9	С-ПРЕРАЂИВАЧКА ИНДУСТРИЈА	17-Производња папира и производа од папира
1	М-СТРУЧНЕ, НАУЧНЕ, ИНОВАЦИОНЕ И ...	73-Рекламирање и истраживање тржишта
5	С-ПРЕРАЂИВАЧКА ИНДУСТРИЈА	20-Производња хемикалија и хемијских производа
7	М-СТРУЧНЕ, НАУЧНЕ, ИНОВАЦИОНЕ И ...	72-Научно истраживање и развој
2	Ф-ГРАЂЕВИНАРСТВО	42-Изградња осталих грађевина
1	Ф-ГРАЂЕВИНАРСТВО	42-Изградња осталих грађевина
1	Р-ОБРАЗОВАЊЕ	85-Образовање
1	Ф-ГРАЂЕВИНАРСТВО	41-Изградња зграда
2	М-СТРУЧНЕ, НАУЧНЕ, ИНОВАЦИОНЕ И ...	71-Архитектонске и инжењерске делатности...
4	Н-САОБРАЋАЈ И СКЛАДИШТЕЊЕ	49-Копнени саобраћај и ценоводни транспорт
2	М-СТРУЧНЕ, НАУЧНЕ, ИНОВАЦИОНЕ И ...	71-Архитектонске и инжењерске делатности...
1	Ф-ГРАЂЕВИНАРСТВО	43-Специјализовани грађевински радови
21	К-ФИНАНСИЈСКЕ ДЕЛАТНОСТИ И ДЕЛАТНОСТ ...	64-Финансијске услуге, осим осигурања и ...
1	Л-ПОСЛОВАЊЕ НЕКРЕТНИНАМА	68-Пословање некретнинама
3	С-ПРЕРАЂИВАЧКА ИНДУСТРИЈА	17-Производња папира и производа од папира
5	К-ФИНАНСИЈСКЕ ДЕЛАТНОСТИ И ДЕЛАТНОСТ ...	64-Финансијске услуге, осим осигурања и ...
1	С-ПРЕРАЂИВАЧКА ИНДУСТРИЈА	10-Производња прехранбених производа
6	С-ПРЕРАЂИВАЧКА ИНДУСТРИЈА	26-Производња рачунара, електронских и ...
1	С-ПРЕРАЂИВАЧКА ИНДУСТРИЈА	27-Производња електричне опреме
1	Л-ПОСЛОВАЊЕ НЕКРЕТНИНАМА	68-Пословање некретнинама
2	Г-ТРГОВИНА НА ВЕЛИКО И ТРГОВИНА ...	46-Трговина на велико, осим трговине моторним...
2	Г-ТРГОВИНА НА ВЕЛИКО И ТРГОВИНА ...	46-Трговина на велико, осим трговине моторним...
13	И-УСЛУГЕ СМЕШТАЈА И ИСХРАНЕ	55-Смештај
1	С-ПРЕРАЂИВАЧКА ИНДУСТРИЈА	28-Производња непоменутих машина и ...
2	Н-АДМИНИСТРАТИВНЕ И ПОМОЋНЕ ...	81-Услуге одржавања објеката и околине
5	К-ФИНАНСИЈСКЕ ДЕЛАТНОСТИ И ДЕЛАТНОСТ ...	64-Финансијске услуге, осим осигурања и ...
4	Ј-ИНФОРМИСАЊЕ И КОМУНИКАЦИЈЕ	58-Издавачке делатности
7	А-ПОЉОПРИВРЕДА, ШУМАРСТВО И ...	01-Пољопривредна производња, лов и ...
1	А-ПОЉОПРИВРЕДА, ШУМАРСТВО И ...	01-Пољопривредна производња, лов и ...
8	С-ПРЕРАЂИВАЧКА ИНДУСТРИЈА	10-Производња прехранбених производа
2	С-ПРЕРАЂИВАЧКА ИНДУСТРИЈА	10-Производња прехранбених производа
5	К-ФИНАНСИЈСКЕ ДЕЛАТНОСТИ И ДЕЛАТНОСТ ...	64-Финансијске услуге, осим осигурања и ...
8	Н-САОБРАЋАЈ И СКЛАДИШТЕЊЕ	51-Ваздушни саобраћај
8	Н-САОБРАЋАЈ И СКЛАДИШТЕЊЕ	52-Складиштење и пратеће активности ...
8	Ф-ГРАЂЕВИНАРСТВО	41-Изградња зграда

СПИСАК МАТИЧНИХ ПРАВНИХ ЛИЦА У ПРИВРЕДИ У 2015. ГОДИНИ (наставак)

(подаци из консолидованих финансијских извештаја)

РБ	ЈМБ	НАЗИВ	МЕСТО	АДРЕСА
87	07049854	KOMPANIJA GRADITELJ-INŽENJERING DOO BEOGRAD	Београд	Висока 29
88	07051751	JUGOIMPORT-SDPR JP BEOGRAD	Београд	Булевар уметности 2
89	07057474	ŽITOMLIN DOO BEOGRAD	Београд	Дунавски кеј 46
90	07057571	KLAS DOO BEOGRAD	Београд	Ђорђа Чутуковића 1
91	07065566	SRBIJAPUT AD BEOGRAD	Београд	Булевар Краља Александра 282
92	07080816	DOO AGROPROGRES BEOGRAD	Београд	Краљице Наталије 72
93	07092008	GALEB GTE AD, BEOGRAD	Београд	Батајнички пут 23
94	07093519	KONCERN PDM AD MLADENOVAC	Младеновац	Краља Петра Првог 34
95	07096364	HOLDING KORPORACIJA KRUŠIK AD VALJEVO	Ваљево	Владике Николаја 59
96	07099274	GP GRANIT-PEŠČAR AD LJIG	Љиг	Равногорска бб
97	07102259	DS SMITH PACKAGING D.O.O. KRUŠEVAC	Крушевац	Балканска 72
98	07105380	KAVIM-JEDINSTVO DOO VRANJE	Врање	Париске комуне 1
99	07105428	HUP BALKAN AD BEOGRAD	Београд	Мајора Зорана Радосављевића 319
100	07105681	SIMPO AD	Врање	Радничка 12
101	07105720	YUMCO AD VRANJE	Врање	Радничка 5
102	07108079	PLANINKA AD KURŠUMLIJA	Куршумлија	Косовска 38
103	07112904	CRH (SRBIJA) D.O.O. POPOVAC	Поповац	Поповац бб
104	07120761	TAŠ DOO ŠABAC	Шабач	Патријарха Павла 5
105	07126417	SFS AD PARAĆIN	Параћин	13 Октобра 1-3
106	07130562	RTB BOR GRUPA-RTB BOR DOO BOR	Бор	Ђорђа Вајферта 29
107	07133812	TRACE PZP NIŠ AD NIŠ	Ниш	Генерала Транијеа 13-а
108	07144083	TRAYAL KORPORACIJA AD KRUŠEVAC	Крушевац	Милоша Обилића бб
109	07144288	IMK 14.OKTOBAR AD	Крушевац	Јасички пут 2
110	07147139	KONCERN FABRIKA VAGONA KRALJEVO AD KRALJEVO	Краљево	Индустријска 27
111	07150989	GRUPA ZASTAVA VOZILA AD KRAGUJEVAC	Крагујевац	Косовска 4
112	07152264	PRVA PETOLETKA AD TRSTENIK	Трстеник	Цара Душана 101
113	07153007	TRGOPROMET AD KRALJEVO	Краљево	Аеродромска 46
114	07153236	GRUPA NIŠAUTO AD, NIŠ	Ниш	Булевар Николе Тесле бб
115	07160330	ALAS HOLDING AD BEOGRAD	Београд	Булевар Михајла Пупина 10в
116	07163070	TP DUNAV AD VUČAK	Вучак	Карађорђева 20
117	07177984	METALAC A.D.	Г. Милановац	Кнеза Александра 212
118	07181965	FRA AD ČAČAK - U STEČAJU	Чачак	Хајдук Вељкова 37
119	07182899	AUTOPREVOZ DOO ČAČAK	Чачак	Ломина 67
120	07187769	TIGAR AD PIROT	Пирот	Николе Пашића 213
121	07188307	MPP JEDINSTVO AD SEVOJNO	Севојно	Првомајска бб
122	07190425	TCK DOO KOSJERIĆ	Косјерић	Живојина Мишића бб
123	07193050	AUTOTRANSPORT AD KRALJEVO	Адрани	Адрани 578 а
124	07195508	MAGNOHROM DOO KRALJEVO	Краљево	Доситејева 314
125	07210434	FAP KORPORACIJA AD PRIBOJ	Прибој	Радничка бб
126	07216009	JAVNO KOMUNALNO PREDUZEĆE GRADSKA TOPLANA, NIŠ	Ниш	Благоја Паровића 3
127	07259298	PIK PEŠTER AD SJENICA	Сјеница	Јабланичка бб
128	07268769	BRANKO PERIŠIĆ AD KRUŠEVAC	Крушевац	Трг мира 28
129	07347383	KNJAZ MILOŠ AD ARANĐELOVAC	Аранђеловац	Јужна индустријска зона бб

БРОЈ ЗАВИСНИХ ПР. ЛИЦА	СЕКТОР	ОБЛАСТ
3	F-ГРАЂЕВИНАРСТВО	41-Изградња зграда
7	G-ТРГОВИНА НА ВЕЛИКО И ТРГОВИНА ...	46-Трговина на велико, осим трговине моторним...
1	C-ПРЕРАЂИВАЧКА ИНДУСТРИЈА	10-Производња прехранбених производа
2	C-ПРЕРАЂИВАЧКА ИНДУСТРИЈА	10-Производња прехранбених производа
1	F-ГРАЂЕВИНАРСТВО	42-Изградња осталих грађевина
3	G-ТРГОВИНА НА ВЕЛИКО И ТРГОВИНА ...	46-Трговина на велико, осим трговине моторним...
3	C-ПРЕРАЂИВАЧКА ИНДУСТРИЈА	26-Производња рачунара, електронских и ...
9	K-ФИНАНСИЈСКЕ ДЕЛАТНОСТИ И ДЕЛАТНОСТ ...	64-Финансијске услуге, осим осигурања и ...
1	C-ПРЕРАЂИВАЧКА ИНДУСТРИЈА	25-Производња металних производа, осим ...
2	B-РУДАРСТВО	08-Остало рударство
1	C-ПРЕРАЂИВАЧКА ИНДУСТРИЈА	17-Производња папира и производа од папира
3	H-САОБРАЋАЈ И СКЛАДИШТЕЊЕ	49-Копнени саобраћај и цевоводни транспорт
2	K-ФИНАНСИЈСКЕ ДЕЛАТНОСТИ И ДЕЛАТНОСТ ...	64-Финансијске услуге, осим осигурања и ...
17	C-ПРЕРАЂИВАЧКА ИНДУСТРИЈА	31-Производња намештаја
5	C-ПРЕРАЂИВАЧКА ИНДУСТРИЈА	13-Производња текстила
1	C-ПРЕРАЂИВАЧКА ИНДУСТРИЈА	11-Производња пића
3	C-ПРЕРАЂИВАЧКА ИНДУСТРИЈА	23-Производња производа од осталих ...
1	G-ТРГОВИНА НА ВЕЛИКО И ТРГОВИНА ...	46-Трговина на велико, осим трговине моторним...
1	C-ПРЕРАЂИВАЧКА ИНДУСТРИЈА	23-Производња производа од осталих ...
3	K-ФИНАНСИЈСКЕ ДЕЛАТНОСТИ И ДЕЛАТНОСТ ...	64-Финансијске услуге, осим осигурања и ...
1	F-ГРАЂЕВИНАРСТВО	42-Изградња осталих грађевина
2	C-ПРЕРАЂИВАЧКА ИНДУСТРИЈА	22-Производња производа од гуме и пластике
1	C-ПРЕРАЂИВАЧКА ИНДУСТРИЈА	28-Производња непоменутих машина и ...
5	C-ПРЕРАЂИВАЧКА ИНДУСТРИЈА	30-Производња осталих саобраћајних средстава
4	K-ФИНАНСИЈСКЕ ДЕЛАТНОСТИ И ДЕЛАТНОСТ ...	64-Финансијске услуге, осим осигурања и ...
9	K-ФИНАНСИЈСКЕ ДЕЛАТНОСТИ И ДЕЛАТНОСТ ...	64-Финансијске услуге, осим осигурања и ...
1	G-ТРГОВИНА НА ВЕЛИКО И ТРГОВИНА ...	46-Трговина на велико, осим трговине моторним...
3	M-СТРУЧНЕ, НАУЧНЕ, ИНОВАЦИОНЕ И ...	70-Управљачке делатности; саветовање ...
1	B-РУДАРСТВО	08-Остало рударство
4	L-ПОСЛОВАЊЕ НЕКРЕТНИНАМА	68-Пословање некретнинама
14	K-ФИНАНСИЈСКЕ ДЕЛАТНОСТИ И ДЕЛАТНОСТ ...	64-Финансијске услуге, осим осигурања и ...
7	C-ПРЕРАЂИВАЧКА ИНДУСТРИЈА	25-Производња металних производа, осим ...
1	H-САОБРАЋАЈ И СКЛАДИШТЕЊЕ	49-Копнени саобраћај и цевоводни транспорт
14	K-ФИНАНСИЈСКЕ ДЕЛАТНОСТИ И ДЕЛАТНОСТ ...	64-Финансијске услуге, осим осигурања и ...
12	F-ГРАЂЕВИНАРСТВО	43-Специјализовани грађевински радови
1	C-ПРЕРАЂИВАЧКА ИНДУСТРИЈА	23-Производња производа од осталих ...
2	H-САОБРАЋАЈ И СКЛАДИШТЕЊЕ	49-Копнени саобраћај и цевоводни транспорт
4	C-ПРЕРАЂИВАЧКА ИНДУСТРИЈА	23-Производња производа од осталих ...
4	C-ПРЕРАЂИВАЧКА ИНДУСТРИЈА	29-Производња моторних возила, приколица ...
1	D-СНАБДЕВАЊЕ ЕЛЕКТРИЧНОМ ЕНЕРГИЈОМ, ...	35-Снабдевање електричном енергијом,...
1	A-ПОЉОПРИВРЕДА, ШУМАРСТВО И ...	01-Пољопривредна производња, лов и ...
1	C-ПРЕРАЂИВАЧКА ИНДУСТРИЈА	10-Производња прехранбених производа
3	C-ПРЕРАЂИВАЧКА ИНДУСТРИЈА	11-Производња пића

СПИСАК МАТИЧНИХ ПРАВНИХ ЛИЦА У ПРИВРЕДИ У 2015. ГОДИНИ (наставак)

(подаци из консолидованих финансијских извештаја)

РБ	ЈМБ	НАЗИВ	МЕСТО	АДРЕСА
130	07359144	GALEB GROUP DOO ŠABAC	Шабац	Поцерска 111
131	07362170	TODOR DOO VRNJAČKA BANJA	Врњачка Бања	Хероја Чајке 7
132	07363265	JARČUJAK-PROMET DOO - U STEČAJU	Краљево	Душана Карапантића 2
133	07364954	UNIPROMET DOO ČAČAK	Коњевићи	Булевар ослободилаца бб
134	07367147	VUJIĆ VALJEVO DOO VALJEVO	Ваљево	Алексе Дундића 61/1
135	07367597	BALKANTRON DOO PARAĆIN	Параћин	Насеље 7. јули бб
136	07369000	VD JUGOKOP-PODRINJE DOO ŠABAC	Шабац	Јанка Веселиновића 29
137	07369093	DOO KOTLENIK-PROMET LAĐEVCI	Лађевци	Лађевци 540
138	07373856	ELEKTROVAT DOO BEOGRAD	Београд	Шуматовачка 124
139	07375654	BORVERK DOO LAJKOVAC	Лајковац	Љубомира Ковачевић 6
140	07377096	DOO ZS KOMERC ZAJEČAR	Зајечар	Моше Пијаде 11-а
141	07390408	GRAND D INŽENJERING BOR	Бор	Петра Кочића бб
142	07396023	INPHARM CO DOO BEOGRAD	Београд	Батајнички друм 23
143	07405669	JP STARA PLANINA KNJAŽEVAC	Књажевац	Милоша Обилића 1
144	07407343	AMIGA DOO KRALJEVO	Краљево	Тике Коларевића 66
145	07412916	MING DOO BEOGRAD	Београд	Двадесетдругог октобра 7
146	07416695	TEKIЈANKA DOO TEKИЈA	Текија	Ћердапска 12
147	07432461	ASSECO SEE DOO BEOGRAD	Београд	Милутина Миланковића 19г
148	07433425	IMGS DOO BEOGRAD	Београд	Кнеза Вишеслава 88
149	07437200	RADIX DOO BEOGRAD	Београд	Булевар Деспота Стефана 116/1
150	07441070	HIBRID DOO BEOGRAD	Београд	Цара Николаја II 82-84
151	07443706	SLODES DOO BEOGRAD	Београд	Борска 92 ф
152	07453710	JP SLUŽBENI GLASNIK	Београд	Јована Ристића 1
153	07456646	GEMAX DOO BEOGRAD	Београд	Рајка Митића 28 Б
154	07457499	POLIMARK DOO BEOGRAD	Београд	Аутопут Београд - Нови Сад 100б
155	07458827	OSA - RAČUNARSKI INŽENJERING DOO BEOGRAD	Београд	Таковска 45/6
156	07460627	PRO GALVANO MIKROMETAL DOO BEOGRAD	Београд	Марка Николића 9.
157	07461135	EHOM DOO BEOGRAD	Београд	Северни булевар 6
158	07461429	JP POŠTA SRBIJE BEOGRAD	Београд	Таковска 2
159	07462905	COCA-COLA HBC - SRBIJA DOO ZEMUN	Београд	Батајнички друм 14-16
160	07463448	EKO-SAN DOO BEOGRAD	Београд	Батајнички друм 13. део бр. 7
161	07465424	ZEPTER INTERNATIONAL DOO BEOGRAD	Београд	Булевар Михајла Пупина 117
162	07467354	ASPROM DOO BEOGRAD	Београд	Шуматовачка 108
163	07468768	TERMOINŽENJERING DOO BEOGRAD	Београд	Милоја Ћака 2
164	07474954	REFOT B DOO BEOGRAD	Београд	Пчињска 17
165	07476949	JUGOTRADE DOO BEOGRAD	Београд	Драгослава Срејовића 1 в
166	07477589	ZEKSTRA GRUPA - ZEKSTRA DOO BEOGRAD	Београд	Батајнички друм 4
167	07479344	KONCERN SRBOEXPORT DOO BEOGRAD, OBRENOVAC	Забрежје	Александра Аце Симиновића 217
168	07480636	COMEL DOO BEOGRAD	Београд	Пере Велимировића 8 а
169	07486626	RADULOVIĆ DOO BEOGRAD	Београд	Драгослава Срејовића бб
170	07489234	MONA DOO BEOGRAD	Београд	Цара Уроша 62-64
171	07505698	AGORA DOO BEOGRAD-MLADENOVAC	Младеновац	Толбухинова 1
172	07512481	ĐAK DOO BEOGRAD	Београд	Милана Решетара 5

БРОЈ ЗАВИСНИХ ПР. ЛИЦА	СЕКТОР	ОБЛАСТ
6	С-ПРЕРАЂИВАЧКА ИНДУСТРИЈА	25-Производња металних производа, осим ...
3	С-ПРЕРАЂИВАЧКА ИНДУСТРИЈА	14-Производња одевних предмета
1	С-ПРЕРАЂИВАЧКА ИНДУСТРИЈА	23-Производња производа од осталих ...
2	С-ПРЕРАЂИВАЧКА ИНДУСТРИЈА	25-Производња металних производа, осим ...
4	С-ПРЕРАЂИВАЧКА ИНДУСТРИЈА	22-Производња производа од гуме и пластике
1	Г-ТРГОВИНА НА ВЕЛИКО И ТРГОВИНА ...	46-Трговина на велико, осим трговине моторним...
3	Ф-ГРАЂЕВИНАРСТВО	42-Изградња осталих грађевина
1	С-ПРЕРАЂИВАЧКА ИНДУСТРИЈА	10-Производња прехранбених производа
3	С-ПРЕРАЂИВАЧКА ИНДУСТРИЈА	27-Производња електричне опреме
1	В-РУДАРСТВО	08-Остало рударство
1	Г-ТРГОВИНА НА ВЕЛИКО И ТРГОВИНА ...	47-Трговина на мало, осим трговине ...
2	С-ПРЕРАЂИВАЧКА ИНДУСТРИЈА	24-Производња основних метала
3	Г-ТРГОВИНА НА ВЕЛИКО И ТРГОВИНА ...	46-Трговина на велико, осим трговине моторним...
1	М-СТРУЧНЕ, НАУЧНЕ, ИНОВАЦИОНЕ И ...	70-Управљачке делатности; саветовање ...
1	С-ПРЕРАЂИВАЧКА ИНДУСТРИЈА	25-Производња металних производа, осим ...
1	С-ПРЕРАЂИВАЧКА ИНДУСТРИЈА	33-Поправка и монтажа машина и опреме
1	Г-ТРГОВИНА НА ВЕЛИКО И ТРГОВИНА ...	47-Трговина на мало, осим трговине ...
2	Ј-ИНФОРМИСАЊЕ И КОМУНИКАЦИЈЕ	62-Рачунарско програмирање, консултантске ...
3	М-СТРУЧНЕ, НАУЧНЕ, ИНОВАЦИОНЕ И ...	73-Рекламирање и истраживање тржишта
2	Г-ТРГОВИНА НА ВЕЛИКО И ТРГОВИНА ...	46-Трговина на велико, осим трговине моторним...
1	А-ПОЉОПРИВРЕДА, ШУМАРСТВО И ...	01-Пољопривредна производња, лов и ...
1	С-ПРЕРАЂИВАЧКА ИНДУСТРИЈА	29-Производња моторних возила, приколица ...
1	Ј-ИНФОРМИСАЊЕ И КОМУНИКАЦИЈЕ	58-Издавачке делатности
2	Ф-ГРАЂЕВИНАРСТВО	42-Изградња осталих грађевина
2	С-ПРЕРАЂИВАЧКА ИНДУСТРИЈА	10-Производња прехранбених производа
2	Г-ТРГОВИНА НА ВЕЛИКО И ТРГОВИНА ...	46-Трговина на велико, осим трговине моторним...
1	Г-ТРГОВИНА НА ВЕЛИКО И ТРГОВИНА ...	46-Трговина на велико, осим трговине моторним...
1	Г-ТРГОВИНА НА ВЕЛИКО И ТРГОВИНА ...	47-Трговина на мало, осим трговине ...
2	Н-САОБРАЋАЈ И СКЛАДИШТЕЊЕ	53-Поштанске активности
3	С-ПРЕРАЂИВАЧКА ИНДУСТРИЈА	11-Производња пића
1	Н-АДМИНИСТРАТИВНЕ И ПОМОЋНЕ ...	81-Услуге одржавања објеката и околине
3	Г-ТРГОВИНА НА ВЕЛИКО И ТРГОВИНА ...	47-Трговина на мало, осим трговине ...
2	А-ПОЉОПРИВРЕДА, ШУМАРСТВО И ...	01-Пољопривредна производња, лов и ...
1	Ф-ГРАЂЕВИНАРСТВО	43-Специјализовани грађевински радови
2	Г-ТРГОВИНА НА ВЕЛИКО И ТРГОВИНА ...	46-Трговина на велико, осим трговине моторним...
3	Ф-ГРАЂЕВИНАРСТВО	42-Изградња осталих грађевина
3	С-ПРЕРАЂИВАЧКА ИНДУСТРИЈА	14-Производња одевних предмета
2	Н-САОБРАЋАЈ И СКЛАДИШТЕЊЕ	49-Копнени саобраћај и ценоводни транспорт
1	Г-ТРГОВИНА НА ВЕЛИКО И ТРГОВИНА ...	46-Трговина на велико, осим трговине моторним...
1	Г-ТРГОВИНА НА ВЕЛИКО И ТРГОВИНА ...	45-Трговина на велико и трговина на мало ...
7	С-ПРЕРАЂИВАЧКА ИНДУСТРИЈА	15-Производња коже и предмета од коже
1	Г-ТРГОВИНА НА ВЕЛИКО И ТРГОВИНА ...	46-Трговина на велико, осим трговине моторним...
3	Г-ТРГОВИНА НА ВЕЛИКО И ТРГОВИНА ...	46-Трговина на велико, осим трговине моторним...

СПИСАК МАТИЧНИХ ПРАВНИХ ЛИЦА У ПРИВРЕДИ У 2015. ГОДИНИ (наставак)

(подаци из консолидованих финансијских извештаја)

РБ	ЈМБ	НАЗИВ	МЕСТО	АДРЕСА
173	07513631	ENMON DOO BEOGRAD	Београд	Булевар ослобођења 205
174	07517807	PHOENIX PHARMA DOO BEOGRAD	Београд	Боре Станковића 2
175	07530889	UTMA COMERC DOO BEOGRAD	Београд	Булевар Михајла Пупина 115
176	07549121	KOVING DOO, NOVI BEOGRAD	Београд	Јурија Гагарина 34
177	07559313	NEIMAR-V AD BEOGRAD	Београд	Кнегиње Зорке 2
178	07573987	MAXIMA DOO LUČANI	Лучани	Драгише Мишовића 16
179	07593252	AGROMARKET DOO KRAGUJEVAC	Крагујевац	Краљевацког батаљона 235/2
180	07606265	IMPOL SEVAL AD, SEVOJNO	Севојно	Првомајска бб
181	07606273	VALJAONICA BAKRA SEVOJNO AD SEVOJNO	Севојно	Првомајска бб
182	07617003	PTP DIS DOO KRNJEVO	Крњево	Булевар ослобођења 16
183	07626231	ĐOLEX DOO ŠABAC	Шабац	Стефана Провенчаног 12
184	07627645	ELIXIR GROUP DOO ŠABAC	Шабац	Хајдук Вељкова 1
185	07649746	PREDUZEĆE AUTO ČAČAK DOO KONJEVIĆI	Чачак	Коњевићи бб
186	07652992	PEŠTAN DOO BUKOVIK	Буковик	1300 Каплара 189
187	07658290	KOMPANIJA JOVANOVIĆ DOO ŠABAC	Шабац	Трг шабачких жртава 1
188	07678479	AGROHIM & KEMOIMPEX DOO	Београд	Ресавска бб
189	07725531	GALENKA-FITOFARMACIJA AD BEOGRAD	Београд	Батајнички друм бб
190	07726325	GALENKA AD BEOGRAD	Београд	Батајнички друм бб
191	07740760	KRUNA-KOMERC DOO BEOGRAD	Београд	Смедеревски пут 25 Д
192	07752016	SILBO DOO BEOGRAD	Београд	Мајора Зорана Радосављевића 319м
193	07757549	MERKUR-INTERNATIONAL DOO BEOGRAD	Београд	Партизанске авијације 4
194	07764855	MPC HOLDING DOO BEOGRAD	Београд	Булевар Михајла Пупина 6
195	07770413	DELOITTE D.O.O. BEOGRAD	Београд	Теразије 8
196	07791640	ALGOTECH DOO BEOGRAD	Београд	Пожешка бб
197	07796013	BUCK DOO, BEOGRAD	Београд	Милорада Јовановића 9
198	07811985	TTC LOGISTIC DOO BEOGRAD	Београд	Обилићев венац 15/5
199	07819846	CHEMICAL AGROSAVA DOO BEOGRAD	Београд	Палмира Тољатија 5
200	07827784	E.S.-KOMERC DOO PRIJEPOLJE	Пријепоље	Велика Жупа бб
201	07852568	RIČ DOO PROKUPLJE	Прокупље	Нова Божурна бб
202	07852789	JASMIL DOO ARILJE	Ариље	Грдовићи бб
203	07887400	MICROTRI DOO BEOGRAD	Београд	Карађорђева бб/II
204	07914717	ŽITO DUNAV HOLDING DOO BEOGRAD	Београд	Широки пут 18
205	07923295	INKOP DOO ČUPRIJA	Ћуприја	Тржни центар Сунце бб
206	07926456	UNIVERS-CO DOO BEOGRAD	Београд	Милана Решетара 9
207	07930801	AURA DOO NIŠ	Ниш	Ваздухопловаца бб
208	07966954	DAREX DOO BEOGRAD	Београд	Ауто пут Београд-Загреб бб
209	07980485	ALTI DOO ČAČAK	Чачак	Булевар ослободилаца Чачка 78Г
210	07986548	UNION MZ DOO POŽAREVAC	Пожаревац	Кнез Милошев венац бб
211	08000344	DIJAMANT AD ZRENJANIN	Зрењанин	Темишварски друм 14
212	08005613	MAJEVICA HOLDING AD BAČKA PALANKA	Бачка Паланка	Жарка Зрењанина 123
213	08005907	DP INDUSTRIJA STAKLA PANČEVO, PANČEVO – U STEČAJU	Панчево	Првомајска 10
214	08008868	ELEKTROREMONT DOO SUBOTICA	Суботица	Ивана Мештровића 2
215	08010536	HEMOFARM AD VRŠAC	Вршац	Београдски пут бб

БРОЈ ЗАВИСНИХ ПР. ЛИЦА	СЕКТОР	ОБЛАСТ
2	G-ТРГОВИНА НА ВЕЛИКО И ТРГОВИНА ...	46-Трговина на велико, осим трговине моторним...
3	G-ТРГОВИНА НА ВЕЛИКО И ТРГОВИНА ...	46-Трговина на велико, осим трговине моторним...
12	G-ТРГОВИНА НА ВЕЛИКО И ТРГОВИНА ...	46-Трговина на велико, осим трговине моторним...
4	F-ГРАЂЕВИНАРСТВО	43-Специјализовани грађевински радови
3	F-ГРАЂЕВИНАРСТВО	41-Изградња зграда
1	C-ПРЕРАЂИВАЧКА ИНДУСТРИЈА	20-Производња хемикалија и хемијских производа
11	G-ТРГОВИНА НА ВЕЛИКО И ТРГОВИНА ...	46-Трговина на велико, осим трговине моторним...
4	C-ПРЕРАЂИВАЧКА ИНДУСТРИЈА	24-Производња основних метала
1	C-ПРЕРАЂИВАЧКА ИНДУСТРИЈА	24-Производња основних метала
2	G-ТРГОВИНА НА ВЕЛИКО И ТРГОВИНА ...	47-Трговина на мало, осим трговине ...
1	E-СНАБДЕВАЊЕ ВОДОМ; УПРАВЉАЊЕ ...	38-Сакупљање, третман и одлагање отпада; ...
8	G-ТРГОВИНА НА ВЕЛИКО И ТРГОВИНА ...	46-Трговина на велико, осим трговине моторним...
1	G-ТРГОВИНА НА ВЕЛИКО И ТРГОВИНА ...	45-Трговина на велико и трговина на мало ...
2	C-ПРЕРАЂИВАЧКА ИНДУСТРИЈА	22-Производња производа од гуме и пластике
3	G-ТРГОВИНА НА ВЕЛИКО И ТРГОВИНА ...	46-Трговина на велико, осим трговине моторним...
1	G-ТРГОВИНА НА ВЕЛИКО И ТРГОВИНА ...	46-Трговина на велико, осим трговине моторним...
1	C-ПРЕРАЂИВАЧКА ИНДУСТРИЈА	20-Производња хемикалија и хемијских производа
4	C-ПРЕРАЂИВАЧКА ИНДУСТРИЈА	21-Производња основних фармацеутских ...
1	G-ТРГОВИНА НА ВЕЛИКО И ТРГОВИНА ...	46-Трговина на велико, осим трговине моторним...
2	G-ТРГОВИНА НА ВЕЛИКО И ТРГОВИНА ...	46-Трговина на велико, осим трговине моторним...
1	G-ТРГОВИНА НА ВЕЛИКО И ТРГОВИНА ...	47-Трговина на мало, осим трговине ...
6	M-СТРУЧНЕ, НАУЧНЕ, ИНОВАЦИОНЕ И ...	70-Управљачке делатности; саветовање ...
3	M-СТРУЧНЕ, НАУЧНЕ, ИНОВАЦИОНЕ И ...	69-Правни и рачуноводствени послови
5	C-ПРЕРАЂИВАЧКА ИНДУСТРИЈА	26-Производња рачунара, електронских и ...
1	C-ПРЕРАЂИВАЧКА ИНДУСТРИЈА	27-Производња електричне опреме
3	N-САОБРАЋАЈ И СКЛАДИШТЕЊЕ	52-Складиштење и пратеће активности ...
2	C-ПРЕРАЂИВАЧКА ИНДУСТРИЈА	20-Производња хемикалија и хемијских производа
1	G-ТРГОВИНА НА ВЕЛИКО И ТРГОВИНА ...	46-Трговина на велико, осим трговине моторним...
1	G-ТРГОВИНА НА ВЕЛИКО И ТРГОВИНА ...	46-Трговина на велико, осим трговине моторним...
4	C-ПРЕРАЂИВАЧКА ИНДУСТРИЈА	14-Производња одевних предмета
1	C-ПРЕРАЂИВАЧКА ИНДУСТРИЈА	16-Прерада дрвета и производи од дрвета, плуте...
8	K-ФИНАНСИЈСКЕ ДЕЛАТНОСТИ И ДЕЛАТНОСТ ...	64-Финансијске услуге, осим осигурања и ...
1	F-ГРАЂЕВИНАРСТВО	42-Изградња осталих грађевина
1	G-ТРГОВИНА НА ВЕЛИКО И ТРГОВИНА ...	46-Трговина на велико, осим трговине моторним...
1	C-ПРЕРАЂИВАЧКА ИНДУСТРИЈА	20-Производња хемикалија и хемијских производа
1	C-ПРЕРАЂИВАЧКА ИНДУСТРИЈА	31-Производња намештаја
4	C-ПРЕРАЂИВАЧКА ИНДУСТРИЈА	26-Производња рачунара, електронских и ...
2	A-ПОЉОПРИВРЕДА, ШУМАРСТВО И ...	01-Пољопривредна производња, лов и ...
1	C-ПРЕРАЂИВАЧКА ИНДУСТРИЈА	10-Производња прехранбених производа
4	K-ФИНАНСИЈСКЕ ДЕЛАТНОСТИ И ДЕЛАТНОСТ ...	64-Финансијске услуге, осим осигурања и ...
2	C-ПРЕРАЂИВАЧКА ИНДУСТРИЈА	23-Производња производа од осталих ...
1	C-ПРЕРАЂИВАЧКА ИНДУСТРИЈА	27-Производња електричне опреме
5	C-ПРЕРАЂИВАЧКА ИНДУСТРИЈА	21-Производња основних фармацеутских ...

СПИСАК МАТИЧНИХ ПРАВНИХ ЛИЦА У ПРИВРЕДИ У 2015. ГОДИНИ (наставак)

(подаци из консолидованих финансијских извештаја)

РБ	ЈМБ	НАЗИВ	МЕСТО	АДРЕСА
216	08014205	MITROSREM AD SREMSKA MITROVICA	С. Митровица	Трг Светог Димитрија бб
217	08021945	TERRAVITA AD BEOGRAD	Београд	Гоце Делчева 15
218	08023646	NOVKABEL AD NOVI SAD	Нови Сад	Индустријска бб
219	08026122	RUMAPLAST AD RUMA	Рума	Индустријска бб
220	08040800	DOO BB MINAQUA NOVI SAD	Нови Сад	Футошки пут 93б
221	08041199	DTD VODOPRIVREDNO DOO SENTA SENTA	Сента	Кеј Тисин цвет 6
222	08045305	VRŠAČKI VINOGRADI AD VRŠAC - U STEČAJU	Вршац	Светосавски трг 1
223	08049483	PIK MORAVICA DOO STARA MORAVICA	Стара Моравица	Сомборски пут бб
224	08049815	DNEVNIK AD NOVI SAD	Нови Сад	Булевар ослобођења 81
225	08053910	LK AD KIKINDA	Кикинда	Милошевачки пут 34
226	08056005	AIK BAČKA TOPOLA D.O.O. BAČKA TOPOLA	Бачка Топола	Маршала Тита 61
227	08056625	HOLDING CENTROSLAVIJA AD NOVI SAD	Нови Сад	Бранка Бајића 9
228	08056781	IM TOPOLA DOO BAČKA TOPOLA	Бачка Топола	Маршала Тита 3
229	08057478	KONFEKCIJA ŽELJEZNIČAR AD SUBOTICA	Суботица	Косовска 2-4
230	08064954	BAČKA DOO ČONOPLJA	Чоноплја	Иве Лоле Рибара бб
231	08067473	ATB SEVER DOO	Суботица	Магнетна поља 6
232	08085820	PERUTNINA PTUJ-TOPIKO D.O.O. BAČKA TOPOLA	Бачка Топола	Петефи бригада 2
233	08101132	DP NOVI SAD-GAS NOVI SAD	Нови Сад	Теодора Мандића 21
234	08115761	PETROVEC DOO BAČKI PETROVAC	Бачки Петровац	Маршала Тита 14
235	08115893	FKL AD TEMERIN	Темерин	Индустријска зона бб
236	08144249	DOO TERMOVENT SC TEMERIN	Темерин	Индустријска зона бб
237	08154856	ECOAGRI SERBIA DOO BELA CRKVA	Бела Црква	Соње Маринковић бб
238	08177511	GRADITELJ AD KIKINDA	Кикинда	Пут за пристаниште бб
239	08178429	AGRI BUSINESS PARTNER DOO SOMBOR	Сомбор	Венац војводе Радомира Путника 1
240	08179107	MK GROUP DOO BEOGRAD	Београд	Булевар Михајла Пупина 115 е
241	08179816	SLOVAN-PROGRES DOO SELENČA	Селенча	Маршала Тита 102
242	08186162	EMINENT DOO SUBOTICA	Суботица	Бер Имреа 3-5
243	08189498	MABER COMERC DOO PANČEVO	Панчево	Зетска 2
244	08190283	PANŠPED NOVI SAD	Нови Сад	Војводе Шупљикца 40
245	08191280	SAOBRAČAJNO PREDUZEĆE SIGNAL DOO ODŽACI	Оџаци	Железничка 34
246	08195749	PEKARA 1. MAJ A.D.	Вршац	2. октобра 92
247	08196575	UTVA SILOSI AD KOVIN	Ковин	Дунавска 46
248	08207259	UNIVEREXPORT DOO NOVI SAD	Нови Сад	Сентандрејски пут 165
249	08223246	TOPOLA-COMMERCE DOO BAČKA TOPOLA	Бачка Топола	Толстојева 9
250	08245207	SWISSLION GROUP DOO NOVI SAD	Нови Сад	Партизанска 42
251	08247978	UTVA-MILAN PREMASUNAC AD KAČAREVO	Кацарево	Маршала Тита 2
252	08258384	GAS-FEROMONT AD STARA PAZOVA	Стара Пазова	Бранка Радичевића 67
253	08259445	MEK SYSTEM DOO SUBOTICA	Суботица	Корзо 10/Б/5
254	08272573	DENEZA M INŽENJERING DOO BEOGRAD	Београд	Виноградска 110
255	08277117	AGRO PLUS DOO SOMBOR	Сомбор	Вељка Мићуновића 16
256	08280371	DOO FARMEKS PANČEVO - U LIKVIDACIJI	Панчево	Новосељански пут 40
257	08282510	DOO SEMENARNA COOP PETROVARADIN	Петроварадин	Арчибалда Рајса 7
258	08286019	HRANA PRODUKT DOO SALAŠ NOČAJSKI	Салаш Ноћајски	Стојана Чупића бб

БРОЈ ЗАВИСНИХ ПР. ЛИЦА	СЕКТОР	ОБЛАСТ
1	А-ПОЉОПРИВРЕДА, ШУМАРСТВО И ...	01-Пољопривредна производња, лов и ...
2	Г-ТРГОВИНА НА ВЕЛИКО И ТРГОВИНА ...	46-Трговина на велико, осим трговине моторним...
1	С-ПРЕРАЂИВАЧКА ИНДУСТРИЈА	27-Производња електричне опреме
1	С-ПРЕРАЂИВАЧКА ИНДУСТРИЈА	22-Производња производа од гуме и пластике
2	С-ПРЕРАЂИВАЧКА ИНДУСТРИЈА	11-Производња пића
3	Ф-ГРАЂЕВИНАРСТВО	42-Изградња осталих грађевина
1	А-ПОЉОПРИВРЕДА, ШУМАРСТВО И ...	01-Пољопривредна производња, лов и ...
8	А-ПОЉОПРИВРЕДА, ШУМАРСТВО И ...	01-Пољопривредна производња, лов и ...
1	Ј-ИНФОРМИСАЊЕ И КОМУНИКАЦИЈЕ	58-Издавачке делатности
1	Н-АДМИНИСТРАТИВНЕ И ПОМОЋНЕ ...	82-Канцеларијско-административне и...
1	С-ПРЕРАЂИВАЧКА ИНДУСТРИЈА	10-Производња прехранбених производа
1	Ф-ГРАЂЕВИНАРСТВО	43-Специјализовани грађевински радови
5	С-ПРЕРАЂИВАЧКА ИНДУСТРИЈА	10-Производња прехранбених производа
1	С-ПРЕРАЂИВАЧКА ИНДУСТРИЈА	14-Производња одевних предмета
18	А-ПОЉОПРИВРЕДА, ШУМАРСТВО И ...	01-Пољопривредна производња, лов и ...
2	С-ПРЕРАЂИВАЧКА ИНДУСТРИЈА	27-Производња електричне опреме
1	А-ПОЉОПРИВРЕДА, ШУМАРСТВО И ...	01-Пољопривредна производња, лов и ...
1	Д-СНАБДЕВАЊЕ ЕЛЕКТРИЧНОМ ЕНЕРГИЈОМ, ...	35-Снабдевање електричном енергијом,...
4	А-ПОЉОПРИВРЕДА, ШУМАРСТВО И ...	01-Пољопривредна производња, лов и ...
1	С-ПРЕРАЂИВАЧКА ИНДУСТРИЈА	28-Производња непоменутих машина и ...
1	С-ПРЕРАЂИВАЧКА ИНДУСТРИЈА	28-Производња непоменутих машина и ...
2	А-ПОЉОПРИВРЕДА, ШУМАРСТВО И ...	01-Пољопривредна производња, лов и ...
1	Ф-ГРАЂЕВИНАРСТВО	42-Изградња осталих грађевина
4	М-СТРУЧНЕ, НАУЧНЕ, ИНОВАЦИОНЕ И ...	70-Управљачке делатности; саветовање ...
29	К-ФИНАНСИЈСКЕ ДЕЛАТНОСТИ И ДЕЛАТНОСТ ...	64-Финансијске услуге, осим осигурања и ...
1	Ф-ГРАЂЕВИНАРСТВО	43-Специјализовани грађевински радови
1	С-ПРЕРАЂИВАЧКА ИНДУСТРИЈА	14-Производња одевних предмета
1	А-ПОЉОПРИВРЕДА, ШУМАРСТВО И ...	01-Пољопривредна производња, лов и ...
1	Н-САОБРАЋАЈ И СКЛАДИШТЕЊЕ	52-Складиштење и пратеће активности ...
1	А-ПОЉОПРИВРЕДА, ШУМАРСТВО И ...	01-Пољопривредна производња, лов и ...
1	С-ПРЕРАЂИВАЧКА ИНДУСТРИЈА	10-Производња прехранбених производа
2	С-ПРЕРАЂИВАЧКА ИНДУСТРИЈА	25-Производња металних производа, осим ...
3	Г-ТРГОВИНА НА ВЕЛИКО И ТРГОВИНА ...	47-Трговина на мало, осим трговине ...
1	Г-ТРГОВИНА НА ВЕЛИКО И ТРГОВИНА ...	46-Трговина на велико, осим трговине моторним...
10	Г-ТРГОВИНА НА ВЕЛИКО И ТРГОВИНА ...	46-Трговина на велико, осим трговине моторним...
1	С-ПРЕРАЂИВАЧКА ИНДУСТРИЈА	28-Производња непоменутих машина и ...
1	Д-СНАБДЕВАЊЕ ЕЛЕКТРИЧНОМ ЕНЕРГИЈОМ, ...	35-Снабдевање електричном енергијом,...
3	Г-ТРГОВИНА НА ВЕЛИКО И ТРГОВИНА ...	46-Трговина на велико, осим трговине моторним...
4	Ф-ГРАЂЕВИНАРСТВО	41-Изградња зграда
2	А-ПОЉОПРИВРЕДА, ШУМАРСТВО И ...	01-Пољопривредна производња, лов и ...
1	Г-ТРГОВИНА НА ВЕЛИКО И ТРГОВИНА ...	46-Трговина на велико, осим трговине моторним...
2	А-ПОЉОПРИВРЕДА, ШУМАРСТВО И ...	01-Пољопривредна производња, лов и ...
1	С-ПРЕРАЂИВАЧКА ИНДУСТРИЈА	10-Производња прехранбених производа

СПИСАК МАТИЧНИХ ПРАВНИХ ЛИЦА У ПРИВРЕДИ У 2015. ГОДИНИ (наставак)

(подаци из консолидованих финансијских извештаја)

РБ	ЈМБ	НАЗИВ	МЕСТО	АДРЕСА
259	08286523	SOMBORELEKTRO DOO SOMBOR	Сомбор	Ади Ендре 27
260	08290717	DOO GASPETROL PANČEVO	Панчево	Копачица 19
261	08308420	DOO ĆIRIĆ I SIN SAKULE	Сакуле	ЈНА 5
262	08310718	PANOS INŽENJERING DOO NOVI SAD, КАЋ	Каћ	Делфе Иванић 59
263	08311137	GAT DOO NOVI SAD	Нови Сад	Булевар ослобођења 30 а
264	08325316	DOO ALMEX PANČEVO	Панчево	Јабучки пут 82
265	08335087	DOO MIROTIN VRBAS	Врбас	Ивана Милутиновића 33
266	08350574	IGMIN OIL DOO BEOGRAD	Београд	Булевар Војводе Мишића 15
267	08360561	INDAS DOO NOVI SAD	Нови Сад	Хероја Пинкија 95
268	08364753	DELMAX DOO STARA PAZOVA	Стара Пазова	Бановацка 42
269	08373035	METEOR-COMMERCE DOO SOMBOR	Сомбор	Стапарски пут 66
270	08413614	BIG TRADE DOO NOVI SAD	Нови Сад	Аркадија Варађанина 5
271	08424616	DOO RACA ZRENJANIN	Зрењанин	Милентија Поповића 1
272	08468737	PRESS INTERNATIONAL DOO NOVI SAD	Нови Сад	Професора Грчића 1в
273	08487561	EXPRESS TRANS DOO NOVI SAD	Нови Сад	Јегричка 13/А
274	08489033	CAPRIOLO DOO BAČKA TOPOLA	Бачка Топола	Едварда Кардеља 66
275	08500037	MAGNA PHARMACIA DOO BEOGRAD	Београд	Милутина Миланковића 76
276	08544123	FRESENIUS MEDICAL CARE SRBIJA DOO VRŠAC	Вршац	Београдски пут 66
277	08550093	DOO DINAMIKA NOVI SAD	Нови Сад	Јанка Веселиновића 32
278	08551375	SAT-TRAKT DOO BAČKA TOPOLA	Бачка Топола	Маршала Тита 111
279	08554242	DOO VITOROG-PROMET NOVI SAD	Нови Сад	Новосадски пут 132
280	08562954	DOO DUNIS FUTOG	Футог	Раде Кондића 73
281	08577480	DOO RUMIX PREDUZEĆE ZA PROMET I USLUGE RUMA	Рума	Иришка 91
282	08582165	GP GRADITELJ NS DOO NOVI SAD	Нови Сад	Руменачки пут 2
283	08587574	AL PACK DOO SUBOTICA	Суботица	Толминска 14
284	08588759	IM MATIJEVIĆ DOO NOVI SAD	Нови Сад	Руменачки пут 86
285	08607753	PIK-BEČEJ AD BEČEJ - U STEČAJU	Бечеј	Новосадска улица 2
286	08623708	DOO MEDICON DEČ	Деч	Војвођанска 97
287	08638292	DOO EURO-CORP EXPORT-IMPORT SENTA	Сента	Арпадова 104
288	08648581	RADUN INŽENJERING DOO	Бачка Паланка	Друго железничко насеље 11
289	08653330	ŽITO-MEDIA D.O.O. KULA	Кула	Јосипа Крамера б.б.
290	08656886	DOO NS PHARM NOVI SAD	Нови Сад	Ђорђа Зличића 12
291	08656908	IM MATIĆ DOO NOVI SAD	Нови Сад	Клисански пут 113
292	08660034	PIN COMPUTERS DOO NOVI SAD	Нови Сад	Зрењанински пут 8
293	08661154	DOO BELL CHEMICALS BANATSKO VELIKO SELO	Б.Велико Село	Војвођанска 27
294	08664480	KERAMIKA JOVANOVIĆ DOO ZRENJANIN	Зрењанин	Краља Петра I 6
295	08669961	PROIZVODNJA MILE DRAGIĆ DOO ZRENJANIN	Зрењанин	Македонска 11
296	08684464	OFFICE-SHOES DOO SUBOTICA	Суботица	Тук Угарнице 66
297	08684928	CARLSBERG SRBIJA D.O.O. ČELAREVO	Челарево	Пролетерска 17
298	08687188	IMPULS-HEMIJA DOO NOVI SAD	Нови Сад	Булевар Војводе Степе 54
299	08693692	MM 99 DOO STARA PAZOVA	Стара Пазова	Карађорђева 150
300	08694443	ZZ MILENIJUM BANATSKO NOVO SELO	Б. Ново Село	Маршала Тита 82
301	08700117	ALING-CONEL DOO GAJDOBRA	Гајдобра	Железничка 10

БРОЈ ЗАВИСНИХ ПР. ЛИЦА	СЕКТОР	ОБЛАСТ
1	G-ТРГОВИНА НА ВЕЛИКО И ТРГОВИНА ...	46-Трговина на велико, осим трговине моторним...
2	G-ТРГОВИНА НА ВЕЛИКО И ТРГОВИНА ...	46-Трговина на велико, осим трговине моторним...
1	A-ПОЉОПРИВРЕДА, ШУМАРСТВО И ...	01-Пољопривредна производња, лов и ...
1	C-ПРЕРАЂИВАЧКА ИНДУСТРИЈА	26-Производња рачунара, електронских и ...
2	F-ГРАЂЕВИНАРСТВО	43-Специјализовани грађевински радови
10	A-ПОЉОПРИВРЕДА, ШУМАРСТВО И ...	01-Пољопривредна производња, лов и ...
8	A-ПОЉОПРИВРЕДА, ШУМАРСТВО И ...	01-Пољопривредна производња, лов и ...
1	G-ТРГОВИНА НА ВЕЛИКО И ТРГОВИНА ...	46-Трговина на велико, осим трговине моторним...
1	C-ПРЕРАЂИВАЧКА ИНДУСТРИЈА	33-Поправка и монтажа машина и опреме
1	G-ТРГОВИНА НА ВЕЛИКО И ТРГОВИНА ...	46-Трговина на велико, осим трговине моторним...
1	A-ПОЉОПРИВРЕДА, ШУМАРСТВО И ...	01-Пољопривредна производња, лов и ...
3	C-ПРЕРАЂИВАЧКА ИНДУСТРИЈА	10-Производња прехранбених производа
2	A-ПОЉОПРИВРЕДА, ШУМАРСТВО И ...	01-Пољопривредна производња, лов и ...
3	G-ТРГОВИНА НА ВЕЛИКО И ТРГОВИНА ...	46-Трговина на велико, осим трговине моторним...
1	H-САОБРАЋАЈ И СКЛАДИШТЕЊЕ	49-Копнени саобраћај и цевоводни транспорт
1	C-ПРЕРАЂИВАЧКА ИНДУСТРИЈА	30-Производња осталих саобраћајних средстава
2	G-ТРГОВИНА НА ВЕЛИКО И ТРГОВИНА ...	46-Трговина на велико, осим трговине моторним...
2	C-ПРЕРАЂИВАЧКА ИНДУСТРИЈА	32-Остале прерађивачке делатности
2	A-ПОЉОПРИВРЕДА, ШУМАРСТВО И ...	01-Пољопривредна производња, лов и ...
3	J-ИНФОРМИСАЊЕ И КОМУНИКАЦИЈЕ	61-Телекомуникације
1	G-ТРГОВИНА НА ВЕЛИКО И ТРГОВИНА ...	47-Трговина на мало, осим трговине ...
1	H-САОБРАЋАЈ И СКЛАДИШТЕЊЕ	49-Копнени саобраћај и цевоводни транспорт
1	A-ПОЉОПРИВРЕДА, ШУМАРСТВО И ...	01-Пољопривредна производња, лов и ...
2	F-ГРАЂЕВИНАРСТВО	42-Изградња осталих грађевина
3	C-ПРЕРАЂИВАЧКА ИНДУСТРИЈА	25-Производња металних производа, осим ...
29	C-ПРЕРАЂИВАЧКА ИНДУСТРИЈА	10-Производња прехранбених производа
4	A-ПОЉОПРИВРЕДА, ШУМАРСТВО И ...	01-Пољопривредна производња, лов и ...
2	C-ПРЕРАЂИВАЧКА ИНДУСТРИЈА	21-Производња основних фармацеутских ...
3	G-ТРГОВИНА НА ВЕЛИКО И ТРГОВИНА ...	46-Трговина на велико, осим трговине моторним...
6	C-ПРЕРАЂИВАЧКА ИНДУСТРИЈА	25-Производња металних производа, осим ...
1	C-ПРЕРАЂИВАЧКА ИНДУСТРИЈА	20-Производња хемикалија и хемијских производа
1	G-ТРГОВИНА НА ВЕЛИКО И ТРГОВИНА ...	46-Трговина на велико, осим трговине моторним...
1	A-ПОЉОПРИВРЕДА, ШУМАРСТВО И ...	01-Пољопривредна производња, лов и ...
4	C-ПРЕРАЂИВАЧКА ИНДУСТРИЈА	26-Производња рачунара, електронских и ...
1	C-ПРЕРАЂИВАЧКА ИНДУСТРИЈА	19-Производња кокса и деривата нафте
5	G-ТРГОВИНА НА ВЕЛИКО И ТРГОВИНА ...	46-Трговина на велико, осим трговине моторним...
2	C-ПРЕРАЂИВАЧКА ИНДУСТРИЈА	22-Производња производа од гуме и пластике
2	G-ТРГОВИНА НА ВЕЛИКО И ТРГОВИНА ...	46-Трговина на велико, осим трговине моторним...
2	C-ПРЕРАЂИВАЧКА ИНДУСТРИЈА	11-Производња пића
2	C-ПРЕРАЂИВАЧКА ИНДУСТРИЈА	20-Производња хемикалија и хемијских производа
2	L-ПОСЛОВАЊЕ НЕКРЕТНИМАМА	68-Пословање некретнинама
2	A-ПОЉОПРИВРЕДА, ШУМАРСТВО И ...	01-Пољопривредна производња, лов и ...
1	C-ПРЕРАЂИВАЧКА ИНДУСТРИЈА	27-Производња електричне опреме

СПИСАК МАТИЧНИХ ПРАВНИХ ЛИЦА У ПРИВРЕДИ У 2015. ГОДИНИ (наставак)

(подаци из консолидованих финансијских извештаја)

РБ	ЈМБ	НАЗИВ	МЕСТО	АДРЕСА
302	08715696	TEHNOUNION-EXIM DOO SREMSKA KAMENICA	С. Каменица	Мајора Телића 26А
303	08716358	LOMAX COMPANY DOO SUBOTICA	Суботица	Максима Горког 20
304	08724636	JOKER GAMES DOO BEOGRAD	Београд	Булевар Михајла Пупина 10 Б
305	08732485	PREZIDENT DOO NOVI SAD	Нови Сад	Јеврејска 23
306	08735352	DOO MAJS ODŽACI	Оџаци	Лалићи пут бб
307	08742111	DOO MDD GROUP KAĆ	Каћ	Атар 100
308	08745587	NID COLOR MEDIAINTERNATIONAL DOO NOVI SAD	Нови Сад	Темеринска 102
309	08751005	DOO MASTERPLAST YU SUBOTICA	Суботица	Бодрогвари Ференц 172
310	08756716	TARKETT DOO BAČKA PALANKA	Бачка Паланка	Индустријска зона 14
311	08766835	STAR ŠEĆER D.O.O. SENTA	Сента	Златне греде 6
312	08767360	LETAČ DOO INĐIJA	Инђија	Краља Петра Првог бб
313	08770549	DOO PROMIST NOVI SAD	Нови Сад	Хајдук Вељкова 11
314	08774374	NS PLAKAT DOO NOVI SAD	Нови Сад	Зрењанински пут 8
315	08776750	AGROPLOD DOO GLOŽAN	Гложан	Вељка Влаховића 60
316	08798010	KOLPA DOO ZRENJANIN	Зрењанин	Цветна 1
317	08801363	AGRIROMAGNA DOO MALI IĐOŠ	Мали Иђош	Главна улица 49
318	08801533	CESLA IB INVEST DOO NOVI SAD	Нови Сад	Радничка 28
319	08805911	MANEKS DOO NOVI SAD	Нови Сад	Љубице Раваси 1
320	08809500	GVP DOO SUBOTICA	Суботица	Сегедински пут 86
321	08821372	GALENS DOO NOVI SAD	Нови Сад	Сомборска 30
322	08827893	AGROGLOBE DOO NOVI SAD	Нови Сад	Народног фронта 23
323	08829675	PATENT CO. DOO MIŠIĆEVO	Мишићево	Владе Тетковића 1А
324	09022643	HOLDING RMHK TREPČA AD ZVEČAN	Звечан	Краља Петра Првог бб
325	09050817	UDARNIKOMERC DOO PEĆ	Пећ	Карађорђева бб
326	09051082	FITEKS D.O.O. BEOGRAD	Београд	Булевар Арсенија Чарнојевића 95 а
327	09134719	MBA MILJKOVIĆ DOO BEOGRAD	Београд	Булевар Михајла Пупина 181
328	17025392	AGRO-ĐOLE DOO JAGODINA, RIBARE	Рибаре	/ /
329	17026062	ZZ TRLIĆ UB	УБ	Вука Караџића 41
330	17027476	MEGALIT DOO RAŠKA	Рашка	Србе Јовановића 12
331	17042629	EVROTRANS DOO PREŠEVO	Прешево	Омладинска ф/50
332	17051687	BANBUS D.O.O. OBRENOVAC	Обреновац	Четврта 21
333	17067648	N SPORT DOO BEOGRAD	Београд	Ауто пут Београд - Нови Сад 150 а
334	17073346	LOWE & FRIENDS DOO BEOGRAD	Београд	Светогорска 6
335	17075209	ABSOLUT SOLUTIONS DOO BEOGRAD	Београд	Палмира Тољатија 5
336	17075721	SVETLOST TEATAR DOO BEOGRAD	Београд	Милована Шарановића 11
337	17094726	DRENIK ND DOO BEOGRAD, DELIGRADSKA 19	Београд	Делиградска 19
338	17107615	ĐERDAP USLUGE AD KLADOVO	Кладово	Ђердапски пут бб
339	17121162	INEKS-MORAVA DOO NIŠ	Ниш	Булевар 12. фебруар 93
340	17121189	ECOTRADE BG DOO NIŠ, STRAHINJIĆA BANA 3	Ниш	Страхињића Бана 3
341	17131303	DUCLA TRADING DOO BEOGRAD	Београд	Батајнички друм бб
342	17134990	RINGIER AXEL SPRINGER DOO BEOGRAD	Београд	Жоржа Клемансоа 19
343	17136224	GRAND SLAM GROUP DOO BEOGRAD	Београд	Данила Лекића 31
344	17143638	BIGZ KTP DOO BEOGRAD	Београд	Булевар Војводе Мишића 17

БРОЈ ЗАВИСНИХ ПР. ЛИЦА	СЕКТОР	ОБЛАСТ
3	С-ПРЕРАЂИВАЧКА ИНДУСТРИЈА	27-Производња електричне опреме
3	Г-ТРГОВИНА НА ВЕЛИКО И ТРГОВИНА ...	46-Трговина на велико, осим трговине моторним...
3	Р-УМЕТНОСТ; ЗАБАВА И РЕКРЕАЦИЈА	92-Коцкање и клађење
3	Ф-ГРАЂЕВИНАРСТВО	41-Изградња зграда
1	А-ПОЉОПРИВРЕДА, ШУМАРСТВО И ...	01-Пољопривредна производња, лов и ...
1	Г-ТРГОВИНА НА ВЕЛИКО И ТРГОВИНА ...	46-Трговина на велико, осим трговине моторним...
9	Ј-ИНФОРМИСАЊЕ И КОМУНИКАЦИЈЕ	58-Издавачке делатности
1	С-ПРЕРАЂИВАЧКА ИНДУСТРИЈА	23-Производња производа од осталих ...
14	С-ПРЕРАЂИВАЧКА ИНДУСТРИЈА	22-Производња производа од гуме и пластике
1	К-ФИНАНСИЈСКЕ ДЕЛАТНОСТИ И ДЕЛАТНОСТ ...	64-Финансијске услуге, осим осигурања и ...
3	Ф-ГРАЂЕВИНАРСТВО	43-Специјализовани грађевински радови
3	Г-ТРГОВИНА НА ВЕЛИКО И ТРГОВИНА ...	46-Трговина на велико, осим трговине моторним...
1	С-ПРЕРАЂИВАЧКА ИНДУСТРИЈА	18-Штампање и умножавање аудио и видео ...
1	А-ПОЉОПРИВРЕДА, ШУМАРСТВО И ...	01-Пољопривредна производња, лов и ...
1	С-ПРЕРАЂИВАЧКА ИНДУСТРИЈА	22-Производња производа од гуме и пластике
1	А-ПОЉОПРИВРЕДА, ШУМАРСТВО И ...	01-Пољопривредна производња, лов и ...
1	Ф-ГРАЂЕВИНАРСТВО	43-Специјализовани грађевински радови
3	Г-ТРГОВИНА НА ВЕЛИКО И ТРГОВИНА ...	46-Трговина на велико, осим трговине моторним...
1	С-ПРЕРАЂИВАЧКА ИНДУСТРИЈА	17-Производња папира и производа од папира
4	Ф-ГРАЂЕВИНАРСТВО	41-Изградња зграда
5	Г-ТРГОВИНА НА ВЕЛИКО И ТРГОВИНА ...	46-Трговина на велико, осим трговине моторним...
1	С-ПРЕРАЂИВАЧКА ИНДУСТРИЈА	10-Производња прехранбених производа
1	В-РУДАРСТВО	07-Експлоатација руда метала
3	Г-ТРГОВИНА НА ВЕЛИКО И ТРГОВИНА ...	46-Трговина на велико, осим трговине моторним...
1	Г-ТРГОВИНА НА ВЕЛИКО И ТРГОВИНА ...	47-Трговина на мало, осим трговине ...
3	Ф-ГРАЂЕВИНАРСТВО	42-Изградња осталих грађевина
1	А-ПОЉОПРИВРЕДА, ШУМАРСТВО И ...	01-Пољопривредна производња, лов и ...
1	А-ПОЉОПРИВРЕДА, ШУМАРСТВО И ...	01-Пољопривредна производња, лов и ...
2	Ф-ГРАЂЕВИНАРСТВО	43-Специјализовани грађевински радови
1	Н-САОБРАЋАЈ И СКЛАДИШТЕЊЕ	49-Копнени саобраћај и цевоводни транспорт
2	Н-САОБРАЋАЈ И СКЛАДИШТЕЊЕ	49-Копнени саобраћај и цевоводни транспорт
1	Г-ТРГОВИНА НА ВЕЛИКО И ТРГОВИНА ...	47-Трговина на мало, осим трговине ...
1	М-СТРУЧНЕ, НАУЧНЕ, ИНОВАЦИОНЕ И ...	73-Рекламирање и истраживање тржишта
1	Ј-ИНФОРМИСАЊЕ И КОМУНИКАЦИЈЕ	61-Телекомуникације
2	С-ПРЕРАЂИВАЧКА ИНДУСТРИЈА	28-Производња непоменутих машина и ...
3	С-ПРЕРАЂИВАЧКА ИНДУСТРИЈА	17-Производња папира и производа од папира
1	С-ПРЕРАЂИВАЧКА ИНДУСТРИЈА	25-Производња металних производа, осим ...
3	Г-ТРГОВИНА НА ВЕЛИКО И ТРГОВИНА ...	46-Трговина на велико, осим трговине моторним...
1	Г-ТРГОВИНА НА ВЕЛИКО И ТРГОВИНА ...	46-Трговина на велико, осим трговине моторним...
1	Г-ТРГОВИНА НА ВЕЛИКО И ТРГОВИНА ...	46-Трговина на велико, осим трговине моторним...
5	Ј-ИНФОРМИСАЊЕ И КОМУНИКАЦИЈЕ	58-Издавачке делатности
2	Г-ТРГОВИНА НА ВЕЛИКО И ТРГОВИНА ...	46-Трговина на велико, осим трговине моторним...
1	Г-ТРГОВИНА НА ВЕЛИКО И ТРГОВИНА ...	47-Трговина на мало, осим трговине ...

СПИСАК МАТИЧНИХ ПРАВНИХ ЛИЦА У ПРИВРЕДИ У 2015. ГОДИНИ (наставак)

(подаци из консолидованих финансијских извештаја)

РБ	ЈМБ	НАЗИВ	МЕСТО	АДРЕСА
345	17143824	BN - BOS COMPANY DOO	Београд	Браће Рибникар 16
346	17146165	IBIS-INSTRUMENTS MEŠOVITO PREDUZEĆE DOO BEOGRAD	Београд	Тошин бунар 272
347	17147862	PRICEWATERHOUSECOOPERS DOO BEOGRAD	Београд	Омладинских бригада 88а
348	17148656	KPMG DOO BEOGRAD	Београд	Краљице Наталије 11
349	17150286	GORENJE DOO BEOGRAD	Београд	Милутина Миланковића 7
350	17153773	MIA DOO BEOGRAD	Београд	Андре Николића 2А
351	17155172	WURTH DOO BEOGRAD	Сурчин	Светога Саве 60 в
352	17155270	ERNST & YOUNG DOO BEOGRAD	Београд	Шпанских Бораца 3
353	17156730	DELTA HOLDING DOO BEOGRAD	Београд	Владимира Поповића 6
354	17156900	RITAM INŽENJERING DOO BEOGRAD	Београд	Угриновачка 171
355	17162403	SARANTIS DOO BEOGRAD	Београд	Милутина Миланковића 27
356	17162543	TELEKOM SRBIJA AD BEOGRAD	Београд	Таковска 2
357	17162616	NIMAX DOO BEOGRAD	Београд	Аутопут Београд - Нови Сад 83
358	17166140	KOBE GROUP D.O.O. BEOGRAD	Београд	Југословенска 2
359	17167120	VLATACOM DOO BEOGRAD	Београд	Арчибалда Рајса 51
360	17168444	EUCOM DOO BEOGRAD	Београд	Милутина Миланковића 25- в
361	17171631	TEHNOPIR DOO BEOGRAD	Београд	Аутопут за Нови Сад 74
362	17173006	GRAND PROM DOO BEOGRAD	Београд	Сурчинска 6а
363	17176692	SCP DOO BEOGRAD	Београд	27. марта 39/II
364	17178199	A&P DOO BEOGRAD	Добановци	Маршала Тита 204
365	17179446	PINOLES DOO BEOGRAD	Београд	Јужни булевар 2
366	17180371	TRAG- PRES DOO KRAGUJEVAC	Крагујевац	Милице Милојковић 6
367	17194577	GLOBAL GALAX DOO BEOGRAD	Београд	Незнаног јунака 27А
368	17194798	CE-ZA-R DOO BEOGRAD	Београд	Томе Буше 14
369	17204874	ITM GROUP DOO BEOGRAD	Београд	Омладинских бригада 86
370	17205439	POLYMERS GROUP DOO	Београд	Батајнички друм 23
371	17206303	GP AUTO-SHOP DOO NIŠ	Ниш	Зеленгорска 15а
372	17207512	EKSTRA-PET DOO BEOGRAD	Београд	Радничка 15
373	17208535	TRADEUNIQUE DOO BEOGRAD	Београд	Карађорђева 89
374	17212729	DOO ZIDAR NEGOTIN	Неготин	Радужеваки пут 66
375	17217895	SPECIJALIZOVANA ZEMLJOR.STOČARSKA ZADRUGA	Житорађа	/ /
376	17230506	BEO IMPERA DOO BEOGRAD	Београд	Милентија Поповића 5в/С2/2
377	17230620	FISH CORP. 2000 DOO BEOGRAD	Београд	Небојшина 41
378	17237659	DO-ING DOO BEOGRAD	Београд	Кнегиње Љубице 21
379	17237691	IMPERIAL GRADNJA DOO BEOGRAD	Београд	Кумодрашка 237
380	17237926	COLORLAND DOO BEOGRAD	Београд	Цара Душана 68
381	17238884	SQUADRA DOO BEOGRAD	Добановци	Угриновачка 258/Б
382	17243047	AMASIS DOO BEOGRAD	Београд	Пожешка 65Б
383	17246542	MIVAKA DOO BEOGRAD	Београд	Ратка Митровића 75 њ
384	17247565	E-SMART SYSTEMS DOO BEOGRAD	Београд	Кнеза Вишеслава 70а
385	17247638	MONTAVAR METALNA LOLA DOO BEOGRAD	Београд	Александра Флеминга 42
386	17249126	INBERG DOO BEOGRAD	Бољевци	Браће Икер 42
387	17251139	AWISS DOO BEOGRAD	Београд	Булевар Николе Тесле 30А

БРОЈ ЗАВИСНИХ ПР. ЛИЦА	СЕКТОР	ОБЛАСТ
4	G-ТРГОВИНА НА ВЕЛИКО И ТРГОВИНА ...	47-Трговина на мало, осим трговине ...
2	C-ПРЕРАЂИВАЧКА ИНДУСТРИЈА	26-Производња рачунара, електронских и ...
1	M-СТРУЧНЕ, НАУЧНЕ, ИНОВАЦИОНЕ И ...	69-Правни и рачуноводствени послови
2	M-СТРУЧНЕ, НАУЧНЕ, ИНОВАЦИОНЕ И ...	69-Правни и рачуноводствени послови
1	G-ТРГОВИНА НА ВЕЛИКО И ТРГОВИНА ...	46-Трговина на велико, осим трговине моторним...
1	G-ТРГОВИНА НА ВЕЛИКО И ТРГОВИНА ...	46-Трговина на велико, осим трговине моторним...
1	G-ТРГОВИНА НА ВЕЛИКО И ТРГОВИНА ...	45-Трговина на велико и трговина на мало ...
1	M-СТРУЧНЕ, НАУЧНЕ, ИНОВАЦИОНЕ И ...	69-Правни и рачуноводствени послови
29	M-СТРУЧНЕ, НАУЧНЕ, ИНОВАЦИОНЕ И ...	70-Управљачке делатности; саветовање ...
5	H-САОБРАЋАЈ И СКЛАДИШТЕЊЕ	52-Складиштење и пратеће активности ...
2	G-ТРГОВИНА НА ВЕЛИКО И ТРГОВИНА ...	46-Трговина на велико, осим трговине моторним...
8	J-ИНФОРМИСАЊЕ И КОМУНИКАЦИЈЕ	61-Телекомуникације
1	C-ПРЕРАЂИВАЧКА ИНДУСТРИЈА	27-Производња електричне опреме
3	G-ТРГОВИНА НА ВЕЛИКО И ТРГОВИНА ...	46-Трговина на велико, осим трговине моторним...
3	M-СТРУЧНЕ, НАУЧНЕ, ИНОВАЦИОНЕ И ...	72-Научно истраживање и развој
1	G-ТРГОВИНА НА ВЕЛИКО И ТРГОВИНА ...	46-Трговина на велико, осим трговине моторним...
1	G-ТРГОВИНА НА ВЕЛИКО И ТРГОВИНА ...	46-Трговина на велико, осим трговине моторним...
4	C-ПРЕРАЂИВАЧКА ИНДУСТРИЈА	10-Производња прехранбених производа
8	G-ТРГОВИНА НА ВЕЛИКО И ТРГОВИНА ...	46-Трговина на велико, осим трговине моторним...
1	C-ПРЕРАЂИВАЧКА ИНДУСТРИЈА	11-Производња пића
1	C-ПРЕРАЂИВАЧКА ИНДУСТРИЈА	31-Производња намештаја
1	G-ТРГОВИНА НА ВЕЛИКО И ТРГОВИНА ...	46-Трговина на велико, осим трговине моторним...
1	C-ПРЕРАЂИВАЧКА ИНДУСТРИЈА	19-Производња кокса и деривата нафте
4	E-СНАБДЕВАЊЕ ВОДОМ; УПРАВЉАЊЕ ...	38-Сакупљање, третман и одлагање отпада; ...
4	G-ТРГОВИНА НА ВЕЛИКО И ТРГОВИНА ...	46-Трговина на велико, осим трговине моторним...
1	F-ГРАЂЕВИНАРСТВО	43-Специјализовани грађевински радови
5	G-ТРГОВИНА НА ВЕЛИКО И ТРГОВИНА ...	45-Трговина на велико и трговина на мало ...
2	C-ПРЕРАЂИВАЧКА ИНДУСТРИЈА	22-Производња производа од гуме и пластике
2	C-ПРЕРАЂИВАЧКА ИНДУСТРИЈА	16-Прерада дрвета и производи од дрвета, плуте...
1	F-ГРАЂЕВИНАРСТВО	43-Специјализовани грађевински радови
1	A-ПОЉОПРИВРЕДА, ШУМАРСТВО И ...	01-Пољопривредна производња, лов и ...
1	I-УСЛУГЕ СМЕШТАЈА И ИСХРАНЕ	56-Делатност припремања и послуживања ...
2	C-ПРЕРАЂИВАЧКА ИНДУСТРИЈА	10-Производња прехранбених производа
3	G-ТРГОВИНА НА ВЕЛИКО И ТРГОВИНА ...	46-Трговина на велико, осим трговине моторним...
1	F-ГРАЂЕВИНАРСТВО	41-Изградња зграда
1	C-ПРЕРАЂИВАЧКА ИНДУСТРИЈА	20-Производња хемикалија и хемијских производа
2	G-ТРГОВИНА НА ВЕЛИКО И ТРГОВИНА ...	46-Трговина на велико, осим трговине моторним...
7	I-УСЛУГЕ СМЕШТАЈА И ИСХРАНЕ	55-Смештај
1	G-ТРГОВИНА НА ВЕЛИКО И ТРГОВИНА ...	46-Трговина на велико, осим трговине моторним...
3	J-ИНФОРМИСАЊЕ И КОМУНИКАЦИЈЕ	62-Рачунарско програмирање, консултантске ...
3	C-ПРЕРАЂИВАЧКА ИНДУСТРИЈА	25-Производња металних производа, осим ...
2	C-ПРЕРАЂИВАЧКА ИНДУСТРИЈА	10-Производња прехранбених производа
2	A-ПОЉОПРИВРЕДА, ШУМАРСТВО И ...	01-Пољопривредна производња, лов и ...

СПИСАК МАТИЧНИХ ПРАВНИХ ЛИЦА У ПРИВРЕДИ У 2015. ГОДИНИ (наставак)

(подаци из консолидованих финансијских извештаја)

РБ	ЈМБ	НАЗИВ	МЕСТО	АДРЕСА
388	17252615	CPU DOO BEOGRAD	Београд	Милентија Поповића 9
389	17280554	SBB DOO BEOGRAD	Београд	Булевар Зорана Ћинђића 8а
390	17280864	STO POSTO DOO, BEOGRAD	Београд	Цвијићева 112-120/III
391	17288261	RUDNIK OLOVA I CINKA GROT AD VRANJE KRIVA FEJA	Крива Феја	/ /
392	17295497	CREDO DOO VRANJE	Врање	Париске комуне 4/6
393	17304712	NELT CO. DOO BEOGRAD	Добановци	Маршала Тита 206
394	17305654	VIA OCEL DOO BEOGRAD	Београд	Тадеуша Кошћушка 56
395	17308777	AL GROSSO DOO BEOGRAD	Београд	Водоводска 158
396	17309846	JOMIL DOO BEOGRAD	Бањевац	Павловачка 3
397	17312618	BAKI DOO KRAGUJEVAC	Крагујевац	Краљевачки батаљон 129-131
398	17320068	INTRACOM TELECOM DOO BEOGRAD	Београд	Јурија Гагарина 7
399	17328891	WEST TRUCK DOO BEOGRAD	Београд	Ауто пут Београд-Нови Сад 150д
400	17328964	TELEGROUP DOO BEOGRAD	Београд	Светозара Милетића 9а
408	17359274	JUB DOO ŠIMANOVCI	Шимановци	Доситејева 5
401	17329855	ANLEK DOO BEOGRAD	Београд	Љубинке Бобић 28
402	17331035	CTC-UNIT DOO BEOGRAD	Београд	Нићифора Нинковића 5/2
403	17337785	DIRECT MEDIA DOO BEOGRAD	Београд	Антифашистичке борбе 13 Б
404	17343521	ALUMIL YU INDUSTRY AD NOVA PAZOVA	Нова Пазова	Војачки пут 3
405	17344587	PREDUZEĆE IN EXPORT DOO KRUŠEVAC	Крушевац	Балканска 37
406	17344790	METAL-HEMIKO DOO BEOGRAD	Београд	Кнеза Михаила 11-15
407	17358898	LUJ-DOR D.O.O. BEOGRAD	Београд	Војислава Илића 20
409	17362402	ŠPAJZ DOO BEOGRAD	Београд	Земун поље, Мала пруга 12а
410	17364723	VICTORIA GROUP AD BEOGRAD	Београд	Булевар Михајла Пупина 115б
411	17372424	POLITIKA NOVINE I MAGAZINI (PNM) DOO BEOGRAD	Београд	Македонска 29
412	17375601	RIM GROUP DOO BEOGRAD	Београд	Сурчинска 10 е
413	17376845	BALL PAKOVANJA EVROPA BEOGRAD, D.O.O. BEOGRAD	Београд	Батајнички друм 21 а
414	17378074	ARHI.PRO DOO BEOGRAD	Београд	Церска 29
415	17380826	MEDIA POOL DOO, BEOGRAD	Београд	Краља Милана 4
416	17383124	WP TIM SISTEM DOO BEOGRAD	Београд	Кнегиње Зорке 2
417	17400649	PREDUZEĆE BIMED DOO BEOGRAD	Београд	Сазонова 3
418	17406884	SET RECIKLAŽA DOO BEOGRAD	Београд	Сланацки пут 26
419	17407805	AIRPORT CITY DOO	Београд	Омладинских бригада 88-90
420	17408003	BORA KEČIĆ-SPECIJALNI TRANSPORTI DOO BEOGRAD	Београд	Стевана Филиповића 113
421	17409042	TRIZMA DOO BEOGRAD	Београд	Тошин Бунар 272
422	17412868	UNIFERT DOO BEOGRAD	Београд	Мише Вујића 2/П2
423	17414291	GI GROUP HR SOLUTIONS DOO BEOGRAD	Београд	Проте Матеје 52
424	17414844	LAGUNA DOO BEOGRAD	Београд	Булевар Краља Александра 62
425	17429973	ZEMLJORADNIČKA ZADRUGA ULJARICA NEGOTIN	Неготин	Пикијева бб
426	17430599	METALFER DOO SREMSKA MITROVICA	С. Митровица	Румски пут 27
427	17435124	PREDUZEĆE ENTECO DOO	Ужице	Вукеле Дабића 1
428	17447661	BLUMEN MARKET DOO ARANĐELOVAC	Аранђеловац	Мишарска 11
429	17450689	PIONIR DOO BEOGRAD	Београд	Пожешка 65/Б
430	17450913	WIRTGEN SRBIJA BEOGRAD	Београд	Партизанске авијације 1

БРОЈ ЗАВИСНИХ ПР. ЛИЦА	СЕКТОР	ОБЛАСТ
2	Р-ОБРАЗОВАЊЕ	85-Образовање
5	Ј-ИНФОРМИСАЊЕ И КОМУНИКАЦИЈЕ	61-Телекомуникације
1	С-ПРЕРАЂИВАЧКА ИНДУСТРИЈА	10-Производња прехранбених производа
2	В-РУДАРСТВО	07-Експлоатација руда метала
8	Ф-ГРАЂЕВИНАРСТВО	43-Специјализовани грађевински радови
9	Г-ТРГОВИНА НА ВЕЛИКО И ТРГОВИНА ...	46-Трговина на велико, осим трговине моторним...
1	С-ПРЕРАЂИВАЧКА ИНДУСТРИЈА	25-Производња металних производа, осим ...
1	Г-ТРГОВИНА НА ВЕЛИКО И ТРГОВИНА ...	46-Трговина на велико, осим трговине моторним...
1	Г-ТРГОВИНА НА ВЕЛИКО И ТРГОВИНА ...	46-Трговина на велико, осим трговине моторним...
1	С-ПРЕРАЂИВАЧКА ИНДУСТРИЈА	22-Производња производа од гуме и пластике
1	Ј-ИНФОРМИСАЊЕ И КОМУНИКАЦИЈЕ	61-Телекомуникације
6	Г-ТРГОВИНА НА ВЕЛИКО И ТРГОВИНА ...	45-Трговина на велико и трговина на мало ...
4	Ј-ИНФОРМИСАЊЕ И КОМУНИКАЦИЈЕ	61-Телекомуникације
1	С-ПРЕРАЂИВАЧКА ИНДУСТРИЈА	23-Производња производа од осталих ...
2	Г-ТРГОВИНА НА ВЕЛИКО И ТРГОВИНА ...	46-Трговина на велико, осим трговине моторним...
2	Г-ТРГОВИНА НА ВЕЛИКО И ТРГОВИНА ...	46-Трговина на велико, осим трговине моторним...
10	М-СТРУЧНЕ, НАУЧНЕ, ИНОВАЦИОНЕ И ...	73-Рекламирање и истраживање тржишта
5	С-ПРЕРАЂИВАЧКА ИНДУСТРИЈА	25-Производња металних производа, осим ...
1	С-ПРЕРАЂИВАЧКА ИНДУСТРИЈА	22-Производња производа од гуме и пластике
3	Г-ТРГОВИНА НА ВЕЛИКО И ТРГОВИНА ...	46-Трговина на велико, осим трговине моторним...
1	Г-ТРГОВИНА НА ВЕЛИКО И ТРГОВИНА ...	47-Трговина на мало, осим трговине ...
2	Г-ТРГОВИНА НА ВЕЛИКО И ТРГОВИНА ...	46-Трговина на велико, осим трговине моторним...
15	Г-ТРГОВИНА НА ВЕЛИКО И ТРГОВИНА ...	46-Трговина на велико, осим трговине моторним...
1	Ј-ИНФОРМИСАЊЕ И КОМУНИКАЦИЈЕ	58-Издавачке делатности
1	Г-ТРГОВИНА НА ВЕЛИКО И ТРГОВИНА ...	46-Трговина на велико, осим трговине моторним...
1	С-ПРЕРАЂИВАЧКА ИНДУСТРИЈА	25-Производња металних производа, осим ...
1	Ф-ГРАЂЕВИНАРСТВО	41-Изградња зграда
3	М-СТРУЧНЕ, НАУЧНЕ, ИНОВАЦИОНЕ И ...	73-Рекламирање и истраживање тржишта
6	Г-ТРГОВИНА НА ВЕЛИКО И ТРГОВИНА ...	46-Трговина на велико, осим трговине моторним...
1	Г-ТРГОВИНА НА ВЕЛИКО И ТРГОВИНА ...	46-Трговина на велико, осим трговине моторним...
1	Е-СНАБДЕВАЊЕ ВОДОМ; УПРАВЉАЊЕ ...	38-Сакупљање, третман и одлагање отпада; ...
1	Л-ПОСЛОВАЊЕ НЕКРЕТНИНАМА	68-Пословање некретнинама
2	Н-САОБРАЋАЈ И СКЛАДИШТЕЊЕ	49-Копнени саобраћај и цевоводни транспорт
1	М-СТРУЧНЕ, НАУЧНЕ, ИНОВАЦИОНЕ И ...	70-Управљачке делатности; саветовање ...
1	Г-ТРГОВИНА НА ВЕЛИКО И ТРГОВИНА ...	46-Трговина на велико, осим трговине моторним...
8	Н-АДМИНИСТРАТИВНЕ И ПОМОЋНЕ ...	78-Делатности запошљавања
1	Ј-ИНФОРМИСАЊЕ И КОМУНИКАЦИЈЕ	58-Издавачке делатности
1	А-ПОЉОПРИВРЕДА, ШУМАРСТВО И ...	01-Пољопривредна производња, лов и ...
6	М-СТРУЧНЕ, НАУЧНЕ, ИНОВАЦИОНЕ И ...	71-Архитектонске и инжењерске делатности...
1	М-СТРУЧНЕ, НАУЧНЕ, ИНОВАЦИОНЕ И ...	70-Управљачке делатности; саветовање ...
1	Г-ТРГОВИНА НА ВЕЛИКО И ТРГОВИНА ...	46-Трговина на велико, осим трговине моторним...
2	С-ПРЕРАЂИВАЧКА ИНДУСТРИЈА	10-Производња прехранбених производа
1	Г-ТРГОВИНА НА ВЕЛИКО И ТРГОВИНА ...	46-Трговина на велико, осим трговине моторним...

СПИСАК МАТИЧНИХ ПРАВНИХ ЛИЦА У ПРИВРЕДИ У 2015. ГОДИНИ (наставак)

(подаци из консолидованих финансијских извештаја)

РБ	ЈМБ	НАЗИВ	МЕСТО	АДРЕСА
431	17451545	EURO 07 DOO BEOGRAD	Београд	Цара Душана 205-А
432	17451626	PREDUZEĆE CAPPOTO BUILD DOO, BEOGRAD	Београд	Булевар Михајла Пупина 115 б
433	17451634	LUNA/TBWA DOO BEOGRAD	Београд	Косте Рацина 16
434	17452045	VICONT VEKTOR DOO BEOGRAD	Београд	Кумодрашка 380
435	17452274	SIGURNOST-AS AD BEOGRAD	Београд	Церска 76а
436	17454447	NIP KOMPANIJA BORBA AD	Београд	Трг Николе Пашића 7
437	17455613	HIT AUTO DOO BEOGRAD	Београд	Старо сајмиште 29
438	17456024	GEOING GROUP DOO BEOGRAD	Београд	Краљице Марије 25
439	17457870	MEDIA S SMVG DOO BEOGRAD	Београд	Булевар ослобођења 61
440	17464523	TUŠ DOO BEOGRAD	Београд	Владимира Поповића 6 / А 204
441	17471074	DOO KENS NOVI PAZAR	Нови Пазар	Михајла Пупина 4
442	17481029	REDWOOD DOO RUMA	Рума	Вељка Дугошевића 98
443	17485962	ANĐELKOVIĆ AL DOO BEOGRAD, VINČA	Винча	Бабин луг 5е
444	17487809	SECURITAS SE DOO BEOGRAD	Београд	Милентија Поповића 9
445	17489968	LAD GROUP DOO BEOGRAD	Београд	Кнеза од Семберије 16
446	17493647	SAGA DOO BEOGRAD	Београд	Милентија Поповића 9
447	17507699	JP PEU RESAVICA	Ресавица	Петра Жалца 2
448	17510185	CONTANGO DOO BEOGRAD	Београд	Вука Караџића 9
449	17511068	MILLENNIUM TEAM DOO BEOGRAD	Београд	Војводе Степе 390
450	17514954	AGRISOL DOO BEOGRAD	Београд	Милорада Јовановића 9
451	17515861	DPC DOO BEOGRAD	Београд	Косовска 3
452	17528483	JUGO-KAOLIN DOO BEOGRAD	Београд	Уроша Мартиновића 17
453	17530909	MAKSI-CO DOO DONJI AĐROVAC	Доњи Адровац	/ /
454	17533827	VAPEKS DOO ČAČAK	Коњевићи	Коњевићи б.б.
455	17536095	MV JONA DOO BEOGRAD	Београд	Партизанске воде 6/3
456	17537032	KLETT DOO BEOGRAD	Београд	Маршала Бирјузова 3-5
457	17537130	KGL DOO, LAZAREVAC	Лазаревац	Јанка Стајчића 1
458	17540564	MAKSIM BG DOO INĐIJA	Инђија	Војводе Путника бб
459	17546830	FORMA IDEALE DOO KRAGUJEVAC	Крагујевац	Складишни центар 13
460	17552333	EUROSTAR DOO IZ NIŠA	Ниш	Топонички пут бб
461	17558757	GORENJE DOO VALJEVO	Ваљево	Булевар палих бораца 91/92 5
462	17564471	AVALA RESOURCES DOO BEOGRAD	Београд	Краља Милана 6
463	17569171	DELHAIZE SERBIA DOO BEOGRAD	Београд	Јурија Гагарина 14
464	17572423	ADRIA MEDIA GROUP DOO	Београд	Влајковићева 8
465	17576984	FALC EAST DOO KNJAŽEVAC	Књажевац	Лоле Рибара 26
466	17586491	KIM-TEC DOO BEOGRAD	Београд	Вилине воде бб
467	17592190	KONVAR DOO BEOGRAD	Пиносава	1 Нова 35а
468	17592343	PLC INTERENERGO DOO BEOGRAD	Београд	Османа Ћикића 30
469	17598422	NENEL DOO BEOGRAD	Београд	Лазаревачка 1
470	20004878	GLOBAL SEED DOO ČURUG	Чуруг	Госпођиначка 1а
471	20005491	VINDIJA DOO LAJKOVAC	Лајковац	Београдски пут 37
472	20008920	IVKOVIĆ DOO BOLEČ	Болеч	Осмог марта 23
473	20009233	KARIN KOMERC MD DOO VETERNIK	Ветерник	Живорада Петровића 8

БРОЈ ЗАВИСНИХ ПР. ЛИЦА	СЕКТОР	ОБЛАСТ
1	G-ТРГОВИНА НА ВЕЛИКО И ТРГОВИНА ...	45-Трговина на велико и трговина на мало ...
1	M-СТРУЧНЕ, НАУЧНЕ, ИНОВАЦИОНЕ И ...	71-Архитектонске и инжењерске делатности...
1	M-СТРУЧНЕ, НАУЧНЕ, ИНОВАЦИОНЕ И ...	73-Рекламирање и истраживање тржишта
2	C-ПРЕРАЂИВАЧКА ИНДУСТРИЈА	29-Производња моторних возила, приколица ...
1	N-АДМИНИСТРАТИВНЕ И ПОМОЋНЕ ...	80-Заштитне и истражне делатности
1	J-ИНФОРМИСАЊЕ И КОМУНИКАЦИЈЕ	58-Издавачке делатности
1	G-ТРГОВИНА НА ВЕЛИКО И ТРГОВИНА ...	45-Трговина на велико и трговина на мало ...
1	F-ГРАЂЕВИНАРСТВО	43-Специјализовани грађевински радови
1	M-СТРУЧНЕ, НАУЧНЕ, ИНОВАЦИОНЕ И ...	73-Рекламирање и истраживање тржишта
1	F-ГРАЂЕВИНАРСТВО	41-Изградња зграда
1	C-ПРЕРАЂИВАЧКА ИНДУСТРИЈА	14-Производња одевних предмета
1	I-УСЛУГЕ СМЕШТАЈА И ИСХРАНЕ	55-Смештај
2	C-ПРЕРАЂИВАЧКА ИНДУСТРИЈА	22-Производња производа од гуме и пластике
1	N-АДМИНИСТРАТИВНЕ И ПОМОЋНЕ ...	80-Заштитне и истражне делатности
2	E-СНАБДЕВАЊЕ ВОДОМ; УПРАВЉАЊЕ ...	36-Скупљање, пречишћавање и дистрибуција ...
6	C-ПРЕРАЂИВАЧКА ИНДУСТРИЈА	26-Производња рачунара, електронских и ...
2	B-РУДАРСТВО	05-Експлоатација угља
1	G-ТРГОВИНА НА ВЕЛИКО И ТРГОВИНА ...	46-Трговина на велико, осим трговине моторним...
1	F-ГРАЂЕВИНАРСТВО	42-Изградња осталих грађевина
1	A-ПОЉОПРИВРЕДА, ШУМАРСТВО И ...	01-Пољопривредна производња, лов и ...
2	C-ПРЕРАЂИВАЧКА ИНДУСТРИЈА	18-Штампање и умножавање аудио и видео ...
2	B-РУДАРСТВО	08-Остало рударство
1	E-СНАБДЕВАЊЕ ВОДОМ; УПРАВЉАЊЕ ...	38-Сакупљање, третман и одлагање отпада; ...
5	C-ПРЕРАЂИВАЧКА ИНДУСТРИЈА	20-Производња хемикалија и хемијских производа
1	G-ТРГОВИНА НА ВЕЛИКО И ТРГОВИНА ...	46-Трговина на велико, осим трговине моторним...
2	J-ИНФОРМИСАЊЕ И КОМУНИКАЦИЈЕ	58-Издавачке делатности
2	F-ГРАЂЕВИНАРСТВО	43-Специјализовани грађевински радови
3	K-ФИНАНСИЈСКЕ ДЕЛАТНОСТИ И ДЕЛАТНОСТ ...	64-Финансијске услуге, осим осигурања и ...
3	C-ПРЕРАЂИВАЧКА ИНДУСТРИЈА	31-Производња намештаја
1	G-ТРГОВИНА НА ВЕЛИКО И ТРГОВИНА ...	47-Трговина на мало, осим трговине ...
3	C-ПРЕРАЂИВАЧКА ИНДУСТРИЈА	27-Производња електричне опреме
1	M-СТРУЧНЕ, НАУЧНЕ, ИНОВАЦИОНЕ И ...	74-Остале стручне, научне и техничке делатности
3	G-ТРГОВИНА НА ВЕЛИКО И ТРГОВИНА ...	47-Трговина на мало, осим трговине ...
6	J-ИНФОРМИСАЊЕ И КОМУНИКАЦИЈЕ	58-Издавачке делатности
1	C-ПРЕРАЂИВАЧКА ИНДУСТРИЈА	15-Производња коже и предмета од коже
2	C-ПРЕРАЂИВАЧКА ИНДУСТРИЈА	26-Производња рачунара, електронских и ...
2	M-СТРУЧНЕ, НАУЧНЕ, ИНОВАЦИОНЕ И ...	71-Архитектонске и инжењерске делатности...
1	D-СНАБДЕВАЊЕ ЕЛЕКТРИЧНОМ ЕНЕРГИЈОМ, ...	35-Снабдевање електричном енергијом,...
2	K-ФИНАНСИЈСКЕ ДЕЛАТНОСТИ И ДЕЛАТНОСТ ...	64-Финансијске услуге, осим осигурања и ...
3	A-ПОЉОПРИВРЕДА, ШУМАРСТВО И ...	01-Пољопривредна производња, лов и ...
1	C-ПРЕРАЂИВАЧКА ИНДУСТРИЈА	10-Производња прехранбених производа
1	C-ПРЕРАЂИВАЧКА ИНДУСТРИЈА	14-Производња одевних предмета
1	F-ГРАЂЕВИНАРСТВО	41-Изградња зграда

СПИСАК МАТИЧНИХ ПРАВНИХ ЛИЦА У ПРИВРЕДИ У 2015. ГОДИНИ (наставак)

(подаци из консолидованих финансијских извештаја)

РБ	ЈМБ	НАЗИВ	МЕСТО	АДРЕСА
474	20013826	KODAR INŽENJERING DOO BEOGRAD	Београд	Аутопут за Загреб 41i
475	20019018	TEI-MC DOO	Београд	Заге Маливук 2 Д
476	20019409	GIA DOO BEOGRAD	Београд	Цељска 7/5
477	20030038	RT-RK DOO NOVI SAD	Нови Сад	Народног фронта 23а
478	20037261	BLACKOAK DEVELOPMENTS DOO BEOGRAD	Београд	Владимира Поповића 6
479	20037903	ADECCO OUTSOURCING DOO BEOGRAD	Београд	Владимира Поповића 40
480	20038284	ŽELEZNICE SRBIJE AD	Београд	Немањина 6
481	20042907	TRIPLE JUMP DOO BEOGRAD	Београд	Владимира Поповића 38-40
482	20047852	FAM AD KRUŠEVAC	Крушевац	Југ Богданова 42
483	20051183	SUNOKO DOO NOVI SAD	Нови Сад	Трг Марије Трандафил 7
484	20053062	FINEA HOLDING DOO BEOGRAD	Београд	Прве пруге 43/н
485	20053658	JP EPS BEOGRAD	Београд	Царице Милице 2
486	20054069	NIP ZRENJANIN AD ZRENJANIN	Зрењанин	Краља Петра Првог 2
487	20054182	JP EMS BEOGRAD	Београд	Кнеза Милоша 11
488	20056657	PANTELIĆ DOO KRALJEVO	Краљево	Цара Душана 23
489	20062070	NCA INVESTMENT GROUP DOO BEOGRAD	Београд	Тошин бунар 272
490	20075678	ČELIK TRGOVINA DOO BEOGRAD	Београд	Балканска 32
491	20078995	PWW DOO	Ниш	25. мај бб
492	20084600	JP SRBIJAGAS NOVI SAD	Нови Сад	Народног фронта 12
493	20084693	NIS A.D. NOVI SAD	Нови Сад	Народног фронта 12
494	20086904	KEMIS DOO VALJEVO	Ваљево	Булевар палих бораца 91/92 5
495	20089938	ATAŠE DOO BEOGRAD	Београд	Андре Николића 1-3
496	20091711	BEOGAS INVEST DOO BEOGRAD	Београд	Патријарха Димитрија 12в
497	20093692	ČORIĆ AGRAR DOO BAŠAID	Башаид	Војвођанска 1
498	20102250	MEDITERANSKA BRODSKA KOMPANIJA - MSC DOO BEOGRAD	Београд	Макензијева 24
499	20104350	CPR IMPEX DOO BEOGRAD	Београд	Булевар Михајла Пупина 6
500	20105887	DEUS BUSINESS GROUP DOO BEOGRAD	Добановци	Стражиловска 7
501	20106654	TREĆA PETOLETKA DOO, BEOGRAD	Београд	Жоржа Клемансоа 19
502	20109980	TOMING - CONSULTING DOO BEOGRAD	Београд	Светозара Марковића 69
503	20119497	HETA ASSET RESOLUTION D.O.O.	Београд	Булевар Михајла Пупина 115 г
504	20121386	DIRECT GROUP DOO BEOGRAD	Београд	Ауто пут за Нови Сад 96
505	20123834	PRAVI PUT DOO ARILJE	Ариље	Светолика Лазаревића 3
506	20125675	ŽITO-INVEST DOO INĐIJA	Инђија	Војводе Степе 20
507	20126825	RAIFFEISEN RENT D.O.O.	Београд	Ђорђа Станојевића 16
508	20136936	TRIVIT DOO BEČEJ	Бечеј	Индустријска бб
509	20141417	INVEST - IMPORT INTERNATIONAL AD BEOGRAD	Београд	Теразије 5
510	20141425	BEOTELNET-ISP DOO BEOGRAD	Београд	Булевар Војводе Мишића 37
511	20141689	DANFROST DOO VRDILA	Врдила	Врдила 211А
512	20141956	PRO TEAM DOO BEOGRAD	Добановци	Архимедова 11
513	20145552	FOREST FOOD DOO VELIKO GOLOVODE	В. Головоде	//
514	20147229	TELENOR DOO BEOGRAD	Београд	Омладинских бригада 90
515	20147326	A.S.A. EKO DOO BEOGRAD	Београд	Мокролушка Нова 5
516	20149019	BAHUS DOO, STRIŽA	Стрижа	Стришко насеље бб

БРОЈ ЗАВИСНИХ ПР. ЛИЦА	СЕКТОР	ОБЛАСТ
9	F-ГРАЂЕВИНАРСТВО	43-Специјализовани грађевински радови
1	G-ТРГОВИНА НА ВЕЛИКО И ТРГОВИНА ...	46-Трговина на велико, осим трговине моторним...
1	F-ГРАЂЕВИНАРСТВО	43-Специјализовани грађевински радови
5	M-СТРУЧНЕ, НАУЧНЕ, ИНОВАЦИОНЕ И ...	72-Научно истраживање и развој
2	F-ГРАЂЕВИНАРСТВО	43-Специјализовани грађевински радови
1	M-СТРУЧНЕ, НАУЧНЕ, ИНОВАЦИОНЕ И ...	70-Управљачке делатности; саветовање ...
6	M-СТРУЧНЕ, НАУЧНЕ, ИНОВАЦИОНЕ И ...	71-Архитектонске и инжењерске делатности...
1	G-ТРГОВИНА НА ВЕЛИКО И ТРГОВИНА ...	46-Трговина на велико, осим трговине моторним...
3	C-ПРЕРАЂИВАЧКА ИНДУСТРИЈА	19-Производња кокса и деривата нафте
2	C-ПРЕРАЂИВАЧКА ИНДУСТРИЈА	10-Производња прехранбених производа
3	K-ФИНАНСИЈСКЕ ДЕЛАТНОСТИ И ДЕЛАТНОСТ ...	64-Финансијске услуге, осим осигурања и ...
3	D-СНАБДЕВАЊЕ ЕЛЕКТРИЧНОМ ЕНЕРГИЈОМ, ...	35-Снабдевање електричном енергијом,...
1	J-ИНФОРМИСАЊЕ И КОМУНИКАЦИЈЕ	58-Издавачке делатности
3	D-СНАБДЕВАЊЕ ЕЛЕКТРИЧНОМ ЕНЕРГИЈОМ, ...	35-Снабдевање електричном енергијом,...
2	C-ПРЕРАЂИВАЧКА ИНДУСТРИЈА	10-Производња прехранбених производа
7	K-ФИНАНСИЈСКЕ ДЕЛАТНОСТИ И ДЕЛАТНОСТ ...	64-Финансијске услуге, осим осигурања и ...
2	G-ТРГОВИНА НА ВЕЛИКО И ТРГОВИНА ...	46-Трговина на велико, осим трговине моторним...
5	E-СНАБДЕВАЊЕ ВОДОМ; УПРАВЉАЊЕ ...	38-Сакупљање, третман и одлагање отпада; ...
13	D-СНАБДЕВАЊЕ ЕЛЕКТРИЧНОМ ЕНЕРГИЈОМ, ...	35-Снабдевање електричном енергијом,...
12	B-РУДАРСТВО	06-Експлоатација сирове нафте и природног гаса
1	E-СНАБДЕВАЊЕ ВОДОМ; УПРАВЉАЊЕ ...	38-Сакупљање, третман и одлагање отпада; ...
5	G-ТРГОВИНА НА ВЕЛИКО И ТРГОВИНА ...	46-Трговина на велико, осим трговине моторним...
2	D-СНАБДЕВАЊЕ ЕЛЕКТРИЧНОМ ЕНЕРГИЈОМ, ...	35-Снабдевање електричном енергијом,...
9	A-ПОЉОПРИВРЕДА, ШУМАРСТВО И ...	01-Пољопривредна производња, лов и ...
2	H-САОБРАЋАЈ И СКЛАДИШТЕЊЕ	52-Складиштење и пратеће активности ...
1	G-ТРГОВИНА НА ВЕЛИКО И ТРГОВИНА ...	46-Трговина на велико, осим трговине моторним...
4	G-ТРГОВИНА НА ВЕЛИКО И ТРГОВИНА ...	46-Трговина на велико, осим трговине моторним...
14	L-ПОСЛОВАЊЕ НЕКРЕТНИМАМА	68-Пословање некретнинама
5	F-ГРАЂЕВИНАРСТВО	41-Изградња зграда
11	L-ПОСЛОВАЊЕ НЕКРЕТНИМАМА	68-Пословање некретнинама
9	G-ТРГОВИНА НА ВЕЛИКО И ТРГОВИНА ...	46-Трговина на велико, осим трговине моторним...
1	F-ГРАЂЕВИНАРСТВО	42-Изградња осталих грађевина
1	F-ГРАЂЕВИНАРСТВО	41-Изградња зграда
4	N-АДМИНИСТРАТИВНЕ И ПОМОЋНЕ ...	77-Изнајмљивање и лизинг
1	G-ТРГОВИНА НА ВЕЛИКО И ТРГОВИНА ...	46-Трговина на велико, осим трговине моторним...
1	G-ТРГОВИНА НА ВЕЛИКО И ТРГОВИНА ...	46-Трговина на велико, осим трговине моторним...
1	J-ИНФОРМИСАЊЕ И КОМУНИКАЦИЈЕ	61-Телекомуникације
1	G-ТРГОВИНА НА ВЕЛИКО И ТРГОВИНА ...	46-Трговина на велико, осим трговине моторним...
1	H-САОБРАЋАЈ И СКЛАДИШТЕЊЕ	52-Складиштење и пратеће активности ...
1	A-ПОЉОПРИВРЕДА, ШУМАРСТВО И ...	02-Шумарство и сеча дрвећа
2	J-ИНФОРМИСАЊЕ И КОМУНИКАЦИЈЕ	61-Телекомуникације
2	E-СНАБДЕВАЊЕ ВОДОМ; УПРАВЉАЊЕ ...	38-Сакупљање, третман и одлагање отпада; ...
1	C-ПРЕРАЂИВАЧКА ИНДУСТРИЈА	11-Производња пића

СПИСАК МАТИЧНИХ ПРАВНИХ ЛИЦА У ПРИВРЕДИ У 2015. ГОДИНИ (наставак)

(подаци из консолидованих финансијских извештаја)

РБ	ЈМБ	НАЗИВ	МЕСТО	АДРЕСА
517	20157658	FARMINA PET FOODS DOO INĐIJA	Инђија	Саве Ковачевића бб
518	20163607	IDEOGRAM DOO NOVI SAD	Београд	Александра Дупчека 14
519	20165260	PRIMA NOVA DOO LESKOVAC	Лесковац	Текстилна 97
520	20171308	ITALAPPALTI DOO BEOGRAD	Београд	Булевар Михајла Пупина 10а
521	20175613	LOTIKA DOO MOKRA GORA	Мокра Гора	Насеље Међавник
522	20182326	BETA PARTNERS DOO BEOGRAD	Београд	Булевар Михајла Пупина 6
523	20183390	JP SKIJALIŠTA SRBIJE BEOGRAD	Београд	Милутина Миланковића 9
524	20186739	MPS STAR TRADE DOO BEOGRAD	Београд	Карађорђева 75
525	20188642	DAFAR DOO ZRENJANIN	Зрењанин	Ечански друм 3
526	20189843	MONBAT PLC DOO INĐIJA	Инђија	Саве Ковачевића бб
527	20194502	STANIK DOO, BAČKA PALANKA	Бачка Паланка	Југословенске армије 42.
528	20207019	BRODOGRADILIŠTE RHEIN-DONAU DOO KLADOVO	Кладово	Ђердапски пут бб
529	20211407	TOBACCO IMPULS DOO BEOGRAD	Београд	Александра Дубчека 14
530	20212870	BANINI TRADE DOO KIKINDA	Кикинда	Николе Тесле 5
531	20215836	FBF DOO BEOGRAD	Београд	Прве Пруге 43/н
532	20230355	LIVNICA KIKINDA AI DOO KIKINDA	Кикинда	Милошевачки пут 34
533	20231173	EDIL ITALIANA DOO, BEOGRAD	Београд	Кнегиње Зорке 30
534	20231769	K::CN DOO NIŠ	Ниш	Цара Душана 45
535	20241225	GOMMA LINE DOO KRAGUJEVAC	Крагујевац	Каницова бб
536	20245425	NEW DRAGAN SAKAN Y&R DOO BEOGRAD	Београд	Хиландарска 14
537	20246847	KOEFIK DOO BEOGRAD	Београд	Трише Кацлеровића 27л
538	20249552	ARMONT SP DOO BEOGRAD	Београд	Батајнички друм 283
539	20262524	HENDI-TEL DOO BEOGRAD	Београд	Паунова 82-84
540	20272457	ESENSA DOO BEOGRAD	Београд	Слободна зона, Вилине воде бб
541	20281421	EMI GROUP DOO BEOGRAD	Београд	Мекензијева 53
542	20287373	LOGISTICTEAMSEKULIĆ DOO BEOGRAD, ZEMUN	Угриновци	Угриновачки пут бб
543	20291974	NOVA BROADCASTING DOO BEOGRAD	Београд	Царице Милице 3
544	20301295	AGENT PLUS DOO BEOGRAD	Београд	Макензијева 25
545	20301708	HLEB I KIFLE DOO, BEOGRAD	Београд	Жоржа Клемансоа 19
546	20303956	THE END OF LINE DOO BEOGRAD	Београд	Патријарха Димитрија 24
547	20306327	FARMALOGIST HOLDING DOO BEOGRAD	Београд	Булевар Војводе Мишића 25-27
548	20307846	MIRAMAR DOO BEOGRAD	Београд	Карађорђева 65
549	20325798	CASTRIX DOO KARAVUKOVO	Каравуково	Осме бригаде бб
550	20330155	NOVO INVESTMENT DOO BEOGRAD	Београд	Партизанске авијације 4
551	20346698	AQUA MONT SERVICE DOO, BEOGRAD	Београд	Обреновачки друм 27а
552	20350679	BIOTRANS DOO ŠID	Шид	Ђуре Јакшића бб
553	20368411	VIROM GROUP DOO BEOGRAD	Београд	Милошев кладенац 16 Б
554	20368675	SAGA DRVO DOO BEOGRAD	Београд	Милентија Поповића 9
555	20369370	ERMA INVESTMENT DOO BEOGRAD	Београд	Аутопут за Нови Сад 96
556	20373792	BENU DOO BEOGRAD	Београд	Ресавска 58-60
557	20383399	DON DON DOO BEOGRAD	Београд	Булевар Зорана Ћинђића 144Б
558	20390751	BASSILICHI CEE D.O.O. BEOGRAD	Београд	Булевар Михајла Пупина 165е
559	20398531	LUSS INVESTMENT DOO BEOGRAD	Београд	Тошин бунар 161

БРОЈ ЗАВИСНИХ ПР. ЛИЦА	СЕКТОР	ОБЛАСТ
5	С-ПРЕРАЂИВАЧКА ИНДУСТРИЈА	10-Производња прехрамбених производа
3	Ј-ИНФОРМИСАЊЕ И КОМУНИКАЦИЈЕ	61-Телекомуникације
2	Г-ТРГОВИНА НА ВЕЛИКО И ТРГОВИНА ...	46-Трговина на велико, осим трговине моторним...
1	Ф-ГРАЂЕВИНАРСТВО	41-Изградња зграда
2	Р-УМЕТНОСТ; ЗАБАВА И РЕКРЕАЦИЈА	93-Спортске, забавне и рекреативне делатности
8	Ф-ГРАЂЕВИНАРСТВО	41-Изградња зграда
1	Р-УМЕТНОСТ; ЗАБАВА И РЕКРЕАЦИЈА	93-Спортске, забавне и рекреативне делатности
3	Г-ТРГОВИНА НА ВЕЛИКО И ТРГОВИНА ...	46-Трговина на велико, осим трговине моторним...
1	С-ПРЕРАЂИВАЧКА ИНДУСТРИЈА	15-Производња коже и предмета од коже
1	Е-СНАБДЕВАЊЕ ВОДОМ; УПРАВЉАЊЕ ...	38-Сакупљање, третман и одлагање отпада; ...
1	Г-ТРГОВИНА НА ВЕЛИКО И ТРГОВИНА ...	47-Трговина на мало, осим трговине ...
1	С-ПРЕРАЂИВАЧКА ИНДУСТРИЈА	30-Производња осталих саобраћајних средстава
5	Г-ТРГОВИНА НА ВЕЛИКО И ТРГОВИНА ...	46-Трговина на велико, осим трговине моторним...
2	Г-ТРГОВИНА НА ВЕЛИКО И ТРГОВИНА ...	46-Трговина на велико, осим трговине моторним...
1	К-ФИНАНСИЈСКЕ ДЕЛАТНОСТИ И ДЕЛАТНОСТ ...	64-Финансијске услуге, осим осигурања и ...
1	С-ПРЕРАЂИВАЧКА ИНДУСТРИЈА	29-Производња моторних возила, приколица ...
1	Ф-ГРАЂЕВИНАРСТВО	41-Изградња зграда
3	Ј-ИНФОРМИСАЊЕ И КОМУНИКАЦИЈЕ	60-Програмске активности и емитовање
1	С-ПРЕРАЂИВАЧКА ИНДУСТРИЈА	29-Производња моторних возила, приколица ...
7	К-ФИНАНСИЈСКЕ ДЕЛАТНОСТИ И ДЕЛАТНОСТ ...	64-Финансијске услуге, осим осигурања и ...
26	Г-ТРГОВИНА НА ВЕЛИКО И ТРГОВИНА ...	46-Трговина на велико, осим трговине моторним...
1	Ф-ГРАЂЕВИНАРСТВО	41-Изградња зграда
1	Г-ТРГОВИНА НА ВЕЛИКО И ТРГОВИНА ...	47-Трговина на мало, осим трговине ...
1	С-ПРЕРАЂИВАЧКА ИНДУСТРИЈА	10-Производња прехрамбених производа
2	М-СТРУЧНЕ, НАУЧНЕ, ИНОВАЦИОНЕ И ...	69-Правни и рачуноводствени послови
1	Н-САОБРАЋАЈ И СКЛАДИШТЕЊЕ	49-Копнени саобраћај и цевоводни транспорт
2	М-СТРУЧНЕ, НАУЧНЕ, ИНОВАЦИОНЕ И ...	70-Управљачке делатности; саветовање ...
5	Н-САОБРАЋАЈ И СКЛАДИШТЕЊЕ	50-Водени саобраћај
4	Г-ТРГОВИНА НА ВЕЛИКО И ТРГОВИНА ...	47-Трговина на мало, осим трговине ...
1	Н-АДМИНИСТРАТИВНЕ И ПОМОЋНЕ ...	82-Канцеларијско-административне и...
2	К-ФИНАНСИЈСКЕ ДЕЛАТНОСТИ И ДЕЛАТНОСТ ...	64-Финансијске услуге, осим осигурања и ...
1	Г-ТРГОВИНА НА ВЕЛИКО И ТРГОВИНА ...	46-Трговина на велико, осим трговине моторним...
1	А-ПОЉОПРИВРЕДА, ШУМАРСТВО И ...	01-Пољопривредна производња, лов и ...
3	Г-ТРГОВИНА НА ВЕЛИКО И ТРГОВИНА ...	46-Трговина на велико, осим трговине моторним...
1	Ф-ГРАЂЕВИНАРСТВО	42-Изградња осталих грађевина
1	Н-САОБРАЋАЈ И СКЛАДИШТЕЊЕ	49-Копнени саобраћај и цевоводни транспорт
1	Г-ТРГОВИНА НА ВЕЛИКО И ТРГОВИНА ...	46-Трговина на велико, осим трговине моторним...
2	С-ПРЕРАЂИВАЧКА ИНДУСТРИЈА	16-Прерада дрвета и производи од дрвета, плуте...
2	К-ФИНАНСИЈСКЕ ДЕЛАТНОСТИ И ДЕЛАТНОСТ ...	64-Финансијске услуге, осим осигурања и ...
2	К-ФИНАНСИЈСКЕ ДЕЛАТНОСТИ И ДЕЛАТНОСТ ...	64-Финансијске услуге, осим осигурања и ...
8	С-ПРЕРАЂИВАЧКА ИНДУСТРИЈА	10-Производња прехрамбених производа
3	Ј-ИНФОРМИСАЊЕ И КОМУНИКАЦИЈЕ	62-Рачунарско програмирање, консултантске ...
3	С-ПРЕРАЂИВАЧКА ИНДУСТРИЈА	14-Производња одевних предмета

СПИСАК МАТИЧНИХ ПРАВНИХ ЛИЦА У ПРИВРЕДИ У 2015. ГОДИНИ (наставак)

(подаци из консолидованих финансијских извештаја)

РБ	ЈМБ	НАЗИВ	МЕСТО	АДРЕСА
560	20409550	MANPOWER DOO BEOGRAD	Београд	Булевар Михајла Пупина 115 в
561	20411660	MERSTEEL DOO BEOGRAD	Београд	Булевар Михајла Пупина 165 а
562	20414286	YU-SHOES EXPORT-IMPORT DOO VRANJE	Врање	Радничка бб
563	20414782	MILKOP DOO RAŠKA	Рашка	Власово /
564	20415894	VINEX GROZD DOO REKOVAC	Белушић	Белушић бб
565	20419482	DOO VREBALOV AGRAR NOVI BEČEJ	Нови Бечеј	Карађорђева 168 а
566	20432730	AUTORITAS INVESTMENT DOO NOVI SAD	Нови Сад	Косовска 41
567	20435054	ADAMA SRB DOO	Београд	Булевар Михајла Пупина 6, ПЦ Ушће
568	20435917	KREATIVA UNLIMITED DOO BEOGRAD	Београд	Ушће бб
569	20438819	CORE DISTRIBUTION DOO BEOGRAD	Београд	Омладинских бригада 90 б
570	20441500	STG SWISS TITAN GROUP DOO BEOGRAD	Београд	Мајке Јевросиме 47-49
571	20445670	FARLEY INVESTORS DOO BEOGRAD	Београд	Омладинских бригада 86
572	20446129	HOUSE OF CATERING DOO BEOGRAD	Београд	Аутопут 22
573	20452650	ENERGODESIGN DOO BEOGRAD	Београд	Незнано јунака 7
574	20463040	GIGAVIT DOO BEOGRAD	Београд	Владимира Поповића 6
575	20467096	I&F McCANN GRUPA DOO BEOGRAD	Београд	Теразије 7-9
576	20468122	FCA SRBIJA D.O.O. KRAGUJEVAC	Крагујевац	Косовска 4
577	20478756	IDE VOZ DOO KRUŠEVAC	Крушевац	Николе Чоловића 3
578	20480980	ABF INVESTMENT DOO NOVI SAD	Нови Сад	Темерински пут 50
579	20487798	LEPENKA COMMERCE DOO NOVI KNEŽEVAC	Нови Кнежевац	Цара Душана 45
580	20504064	DBS DEVELOPMENT DOO BEOGRAD	Београд	Љубомира Стојановића 31
581	20514841	APEX SOLUTION TECHNOLOGY DOO BEOGRAD	Београд	Макензијева 24
582	20522445	PUTEVI CENTAR DOO BEOGRAD	Београд	Маршала Бирјузова 27/6
583	20532467	EUROSALON REAL ESTATE DOO BEOGRAD	Београд	Андрићев венац 2
584	20550481	SAMSIĆ D.O.O.	Београд	Милутина Миланковића 7В
585	20553430	HOTEL-HOTEL DOO BEOGRAD	Београд	Карађорђева 75
586	20565209	PLUS MEDIA DOO BEOGRAD	Београд	Ђорђа Станојевића 11Г/11
587	20569417	CORNER SHOP DOO BEOGRAD	Добановци	Маршала Тита 206
588	20570199	PFB INVEST DOO BEOGRAD	Београд	Омладинских бригада 86
589	20577568	SIEGER DOO BEOGRAD	Лештане	Смедеревски пут бб
590	20582430	EUROSALON LAND DOO BEOGRAD	Београд	Андрићев Венац 2
591	20585048	REMECCO DOO SOMBOR	Сомбор	Венац војводе Степе Степановића 22
592	20593601	TALUM DOO ŠABAC	Шабац	Хајдук Вељкова 1
593	20596074	LION GROUP SYSTEM DOO SUBOTICA	Суботица	Сенћански пут 75
594	20598069	MARKO TRANS CARGO DOO BEOGRAD	Београд	Булевар Михајла Пупина 10г/324
595	20604735	JUGO-IMPEX E.E.R. DOO NIŠ	Ниш	Булевар Светог Цара Константина 82-86
596	20605448	SMARTPHONE CONCEPT DOO BEOGRAD	Београд	Милентија Поповића 5а
597	20607149	ALVOGEN DOO BARICE	Барице	Пашњачка бб
598	20621052	UNION ŠPED DOO BEOGRAD	Београд	Прве Пруге 31а
599	20650265	IMEL SERVICES DOO, BEOGRAD	Београд	Булевар Зорана Ђинђића 2а
600	20651288	MARKED CONSULTING & INVESTMENT DOO NOVI SAD	Нови Сад	Максима Горког 45
601	20655526	PER-AGRO DOO CRVENKA	Црвенка	Маршала Тита 87
602	20656816	KRONOSPAN SRB HOLDINGS DOO, LAPOVO	Лапово	17. марта 2

БРОЈ ЗАВИСНИХ ПР. ЛИЦА	СЕКТОР	ОБЛАСТ
1	N-АДМИНИСТРАТИВНЕ И ПОМОЋНЕ ...	78-Делатности запошљавања
1	G-ТРГОВИНА НА ВЕЛИКО И ТРГОВИНА ...	46-Трговина на велико, осим трговине моторним...
1	C-ПРЕРАЂИВАЧКА ИНДУСТРИЈА	15-Производња коже и предмета од коже
1	C-ПРЕРАЂИВАЧКА ИНДУСТРИЈА	10-Производња прехрамбених производа
1	C-ПРЕРАЂИВАЧКА ИНДУСТРИЈА	11-Производња пића
1	A-ПОЉОПРИВРЕДА, ШУМАРСТВО И ...	01-Пољопривредна производња, лов и ...
8	M-СТРУЧНЕ, НАУЧНЕ, ИНОВАЦИОНЕ И ...	70-Управљачке делатности; саветовање ...
1	G-ТРГОВИНА НА ВЕЛИКО И ТРГОВИНА ...	46-Трговина на велико, осим трговине моторним...
1	M-СТРУЧНЕ, НАУЧНЕ, ИНОВАЦИОНЕ И ...	73-Рекламирање и истраживање тржишта
1	G-ТРГОВИНА НА ВЕЛИКО И ТРГОВИНА ...	46-Трговина на велико, осим трговине моторним...
1	F-ГРАЂЕВИНАРСТВО	41-Изградња зграда
1	M-СТРУЧНЕ, НАУЧНЕ, ИНОВАЦИОНЕ И ...	70-Управљачке делатности; саветовање ...
2	I-УСЛУГЕ СМЕШТАЈА И ИСХРАНЕ	56-Делатност припремања и послуживања ...
1	M-СТРУЧНЕ, НАУЧНЕ, ИНОВАЦИОНЕ И ...	71-Архитектонске и инжењерске делатности...
1	G-ТРГОВИНА НА ВЕЛИКО И ТРГОВИНА ...	46-Трговина на велико, осим трговине моторним...
18	M-СТРУЧНЕ, НАУЧНЕ, ИНОВАЦИОНЕ И ...	70-Управљачке делатности; саветовање ...
1	C-ПРЕРАЂИВАЧКА ИНДУСТРИЈА	29-Производња моторних возила, приколица ...
2	G-ТРГОВИНА НА ВЕЛИКО И ТРГОВИНА ...	46-Трговина на велико, осим трговине моторним...
2	F-ГРАЂЕВИНАРСТВО	41-Изградња зграда
1	G-ТРГОВИНА НА ВЕЛИКО И ТРГОВИНА ...	46-Трговина на велико, осим трговине моторним...
1	M-СТРУЧНЕ, НАУЧНЕ, ИНОВАЦИОНЕ И ...	69-Правни и рачуноводствени послови
1	H-САОБРАЋАЈ И СКЛАДИШТЕЊЕ	52-Складиштење и пратеће активности ...
4	K-ФИНАНСИЈСКЕ ДЕЛАТНОСТИ И ДЕЛАТНОСТ ...	64-Финансијске услуге, осим осигурања и ...
4	L-ПОСЛОВАЊЕ НЕКРЕТНИНАМА	68-Пословање некретнинама
1	N-АДМИНИСТРАТИВНЕ И ПОМОЋНЕ ...	81-Услуге одржавања објеката и околине
2	S-ОСТАЛЕ УСЛУЖНЕ ДЕЛАТНОСТИ	96-Остале личне услужне делатности
3	M-СТРУЧНЕ, НАУЧНЕ, ИНОВАЦИОНЕ И ...	73-Рекламирање и истраживање тржишта
1	G-ТРГОВИНА НА ВЕЛИКО И ТРГОВИНА ...	47-Трговина на мало, осим трговине ...
12	F-ГРАЂЕВИНАРСТВО	41-Изградња зграда
1	G-ТРГОВИНА НА ВЕЛИКО И ТРГОВИНА ...	46-Трговина на велико, осим трговине моторним...
1	L-ПОСЛОВАЊЕ НЕКРЕТНИНАМА	68-Пословање некретнинама
2	G-ТРГОВИНА НА ВЕЛИКО И ТРГОВИНА ...	46-Трговина на велико, осим трговине моторним...
1	E-СНАБДЕВАЊЕ ВОДОМ; УПРАВЉАЊЕ ...	38-Сакупљање, третман и одлагање отпада; ...
18	L-ПОСЛОВАЊЕ НЕКРЕТНИНАМА	68-Пословање некретнинама
2	H-САОБРАЋАЈ И СКЛАДИШТЕЊЕ	49-Копнени саобраћај и ценоводни транспорт
10	E-СНАБДЕВАЊЕ ВОДОМ; УПРАВЉАЊЕ ...	38-Сакупљање, третман и одлагање отпада; ...
2	G-ТРГОВИНА НА ВЕЛИКО И ТРГОВИНА ...	46-Трговина на велико, осим трговине моторним...
1	C-ПРЕРАЂИВАЧКА ИНДУСТРИЈА	21-Производња основних фармацеутских ...
1	H-САОБРАЋАЈ И СКЛАДИШТЕЊЕ	52-Складиштење и пратеће активности ...
2	M-СТРУЧНЕ, НАУЧНЕ, ИНОВАЦИОНЕ И ...	69-Правни и рачуноводствени послови
3	M-СТРУЧНЕ, НАУЧНЕ, ИНОВАЦИОНЕ И ...	70-Управљачке делатности; саветовање ...
1	A-ПОЉОПРИВРЕДА, ШУМАРСТВО И ...	01-Пољопривредна производња, лов и ...
1	K-ФИНАНСИЈСКЕ ДЕЛАТНОСТИ И ДЕЛАТНОСТ ...	64-Финансијске услуге, осим осигурања и ...

СПИСАК МАТИЧНИХ ПРАВНИХ ЛИЦА У ПРИВРЕДИ У 2015. ГОДИНИ (наставак)

(подаци из консолидованих финансијских извештаја)

РБ	ЈМБ	НАЗИВ	МЕСТО	АДРЕСА
603	20667761	SWAN LAKE DOO BEOGRAD	Београд	Француска 17
604	20672528	GLOBAL NETWORK DOO BEOGRAD	Београд	Жоржа Клемансоа 24
605	20677198	ASTONKO DOO BEOGRAD	Београд	Царице Милице 3
606	20677694	GENEZA DVA DOO BEOGRAD	Београд	Зрењанински пут 84ц
607	20677759	VELEXFARM DOO BEOGRAD	Београд	Војводе Степе 18
608	20687282	VINARIJA ČOKA PLUS DOO SUBOTICA	Суботица	Корзо 10 б
609	20700696	RUWA COMPANY DOO SUBOTICA	Суботица	Матије Корвина 17
610	20728256	DEKA INŽENJERING DOO BEOGRAD	Београд	Андре Николића 1-3
611	20734094	BLUMARK INVESTMENTS DOO BEOGRAD	Београд	Милентија Поповића 5 а
612	20736704	NESTLE ADRIATIC S DOO BEOGRAD-SURČIN	Сурчин	Железничка 131
613	20747633	PHUKET DOO BEOGRAD (VRAČAR)	Београд	Јужни булевар 144
621	20836857	MOLSON COORS SER D.O.O.	Апатин	Трг ослобођења 5
614	20748486	FROHES DOO ČAČAK	Чачак	Кнеза Васе Поповића 18
615	20750006	HOLDING KOMPANIJA NELI DOO LOZNICA	Лозница	Георгија Јакшића 14
616	20799013	HELIOS FIBO DOO BEOGRAD	Београд	Вука Врчевића бб
617	20801034	GGE DOO BEOGRAD	Београд	Таковска 23-25
618	20802880	BEE LOGISTIKA 021 DOO BEČEJ	Бечеј	Новосадска 163
619	20809167	RODIĆ MB EUROTRADE DOO KULA	Кула	Индустријска зона бб
620	20817372	BG MIBRAS D.O.O.	Београд	Гоце Делчева 46
622	20847026	KIOSK GRUPA DOO NOVI SAD	Нови Сад	Професора Грчића 1а
623	20874074	HETA REAL ESTATE D.O.O.	Београд	Булевар Михајла Пупина 115 г
624	20877898	NAJAX CORPORATION DOO	Нови Пазар	Черкез Махала бб
625	20892358	VULKAN IZDAVAŠTVO DOO - BEOGRAD	Београд	Господара Вучића 245
626	20902612	PETROL LPG D.O.O.	Београд	Патријарха Димитрија 12в
627	20928492	MK HOLDING DOO BEOGRAD	Београд	Булевар Михајла Пупина 115е
628	20934417	FREY AUTOMOBIL HOLDING D.O.O.	Београд	Омладинских бригада 33
629	20935006	ANOVA NNL D.O.O. SREMSKA KAMENICA	С. Каменица	Војводе Путника 77
630	20952881	MEDIGROUP SEE DOO	Београд	Народних хероја 38
631	20953993	GRAND STAR D.O.O. BEOGRAD	Београд	Милована Миловановића 1
632	20966181	RETAIL GROUP BALKANS D.O.O. BEOGRAD	Београд	Ђорђа Станојевића 14, блок 66а
633	20984163	DE RIGO REFRIGERATION DOO	Стара Пазова	Прва северна 8
634	20995653	YUGO ELITE AGRO D.O.O. BEOGRAD	Београд	Владимира Поповића 6
635	21006599	PERSONAL VISION DOO	Београд	Андре Николића 1-3
636	21010146	TEKO MINING HOLDING DOO	Београд	Двадесетседмог марта 17
637	21027103	MAT-REAL ESTATE D.O.O	Нови Сад	Булевар Михајла Пупина 1
638	21027146	MPZ-AGRAR D.O.O.	Нови Сад	Руменачки пут 86
639	21036099	URMA RENT DOO NOVI SAD	Нови Сад	Сентандрејски Пут 165
640	21100137	EUROPEAN NEARSHORE SERVICES DOO	Београд	Булевар Михајла Пупина 6
641	21114804	ADRIATIC MOTORS DOO BEOGRAD	Београд	Милутина Миланковића 7 В
642	21133728	SREĆNO ZRNO DOO NOVI SAD	Нови Сад	Хајдук Вељкова 11

БРОЈ ЗАВИСНИХ ПР. ЛИЦА	СЕКТОР	ОБЛАСТ
3	С-ПРЕРАЂИВАЧКА ИНДУСТРИЈА	11-Производња пића
2	Г-ТРГОВИНА НА ВЕЛИКО И ТРГОВИНА ...	46-Трговина на велико, осим трговине моторним...
1	М-СТРУЧНЕ, НАУЧНЕ, ИНОВАЦИОНЕ И ...	70-Управљачке делатности; саветовање ...
1	Г-ТРГОВИНА НА ВЕЛИКО И ТРГОВИНА ...	46-Трговина на велико, осим трговине моторним...
1	Г-ТРГОВИНА НА ВЕЛИКО И ТРГОВИНА ...	46-Трговина на велико, осим трговине моторним...
1	С-ПРЕРАЂИВАЧКА ИНДУСТРИЈА	11-Производња пића
3	К-ФИНАНСИЈСКЕ ДЕЛАТНОСТИ И ДЕЛАТНОСТ ...	64-Финансијске услуге, осим осигурања и ...
6	Ф-ГРАЂЕВИНАРСТВО	41-Изградња зграда
1	К-ФИНАНСИЈСКЕ ДЕЛАТНОСТИ И ДЕЛАТНОСТ ...	64-Финансијске услуге, осим осигурања и ...
1	С-ПРЕРАЂИВАЧКА ИНДУСТРИЈА	10-Производња прехрамбених производа
1	Р-УМЕТНОСТ; ЗАБАВА И РЕКРЕАЦИЈА	92-Коцкање и клађење
1	К-ФИНАНСИЈСКЕ ДЕЛАТНОСТИ И ДЕЛАТНОСТ ...	64-Финансијске услуге, осим осигурања и ...
3	Г-ТРГОВИНА НА ВЕЛИКО И ТРГОВИНА ...	46-Трговина на велико, осим трговине моторним...
4	К-ФИНАНСИЈСКЕ ДЕЛАТНОСТИ И ДЕЛАТНОСТ ...	64-Финансијске услуге, осим осигурања и ...
1	М-СТРУЧНЕ, НАУЧНЕ, ИНОВАЦИОНЕ И ...	70-Управљачке делатности; саветовање ...
2	К-ФИНАНСИЈСКЕ ДЕЛАТНОСТИ И ДЕЛАТНОСТ ...	64-Финансијске услуге, осим осигурања и ...
2	С-ПРЕРАЂИВАЧКА ИНДУСТРИЈА	10-Производња прехрамбених производа
1	Г-ТРГОВИНА НА ВЕЛИКО И ТРГОВИНА ...	46-Трговина на велико, осим трговине моторним...
1	Г-ТРГОВИНА НА ВЕЛИКО И ТРГОВИНА ...	46-Трговина на велико, осим трговине моторним...
5	М-СТРУЧНЕ, НАУЧНЕ, ИНОВАЦИОНЕ И ...	70-Управљачке делатности; саветовање ...
1	К-ФИНАНСИЈСКЕ ДЕЛАТНОСТИ И ДЕЛАТНОСТ ...	64-Финансијске услуге, осим осигурања и ...
1	Г-ТРГОВИНА НА ВЕЛИКО И ТРГОВИНА ...	46-Трговина на велико, осим трговине моторним...
2	Ј-ИНФОРМИСАЊЕ И КОМУНИКАЦИЈЕ	58-Издавачке делатности
1	С-ПРЕРАЂИВАЧКА ИНДУСТРИЈА	19-Производња кокса и деривата нафте
27	К-ФИНАНСИЈСКЕ ДЕЛАТНОСТИ И ДЕЛАТНОСТ ...	64-Финансијске услуге, осим осигурања и ...
2	К-ФИНАНСИЈСКЕ ДЕЛАТНОСТИ И ДЕЛАТНОСТ ...	64-Финансијске услуге, осим осигурања и ...
1	Г-ТРГОВИНА НА ВЕЛИКО И ТРГОВИНА ...	46-Трговина на велико, осим трговине моторним...
6	М-СТРУЧНЕ, НАУЧНЕ, ИНОВАЦИОНЕ И ...	70-Управљачке делатности; саветовање ...
4	М-СТРУЧНЕ, НАУЧНЕ, ИНОВАЦИОНЕ И ...	70-Управљачке делатности; саветовање ...
2	Г-ТРГОВИНА НА ВЕЛИКО И ТРГОВИНА ...	47-Трговина на мало, осим трговине ...
3	С-ПРЕРАЂИВАЧКА ИНДУСТРИЈА	28-Производња непоменутих машина и ...
2	А-ПОЉОПРИВРЕДА, ШУМАРСТВО И ...	01-Пољопривредна производња, лов и ...
1	М-СТРУЧНЕ, НАУЧНЕ, ИНОВАЦИОНЕ И ...	70-Управљачке делатности; саветовање ...
3	К-ФИНАНСИЈСКЕ ДЕЛАТНОСТИ И ДЕЛАТНОСТ ...	64-Финансијске услуге, осим осигурања и ...
9	М-СТРУЧНЕ, НАУЧНЕ, ИНОВАЦИОНЕ И ...	69-Правни и рачуноводствени послови
26	А-ПОЉОПРИВРЕДА, ШУМАРСТВО И ...	01-Пољопривредна производња, лов и ...
1	Л-ПОСЛОВАЊЕ НЕКРЕТНИНАМА	68-Пословање некретнинама
1	К-ФИНАНСИЈСКЕ ДЕЛАТНОСТИ И ДЕЛАТНОСТ ...	64-Финансијске услуге, осим осигурања и ...
1	Г-ТРГОВИНА НА ВЕЛИКО И ТРГОВИНА ...	45-Трговина на велико и трговина на мало ...
1	Г-ТРГОВИНА НА ВЕЛИКО И ТРГОВИНА ...	46-Трговина на велико, осим трговине моторним...

ЕКОНОМСКЕ ЦЕЛИНЕ

Опис	Година		Инд.
	2015	2014	
Број економских целина	642	663	96,8
Број запослених	304.711	301.768	101,0

БИЛАНС СТАЊА

износи у 000 рсд

Опис	Година		Инд.
	2015	2014	
АКТИВА			
А. Уписани а неуплаћени капитал	2.540.431	3.211.265	79,1
Б. Стална имовина	3.246.993.565	3.513.248.797	92,4
Нематеријална имовина	285.842.821	295.227.303	96,8
Некретнине, постројења и опрема	2.822.767.975	3.082.540.078	91,6
Биолошка средства	14.348.118	13.226.760	108,5
Дугорочни финансијски пласмани	90.773.913	101.664.136	89,3
Дугорочна потраживања	33.260.738	20.590.520	161,5
В. Одложена пореска средства	21.351.999	24.364.624	87,6
Г. Обртна имовина	1.614.725.713	1.492.926.152	108,2
Залихе	632.306.740	512.515.169	123,4
Потраживања по основу продаје	491.546.723	511.133.893	96,2
Краткорочни финансијски пласмани	130.846.385	141.510.889	92,5
Остала краткорочна потраживања	137.067.206	146.104.560	93,8
Готовински еквиваленти и готовина	222.958.659	181.661.641	122,7
Д. Укупна актива = Пословна имовина	4.885.611.708	5.033.750.838	97,1
Ђ. Ванбилансна актива	951.559.512	868.199.759	109,6

БИЛАНС СТАЊА
 (НАСТАВАК)

износи у 000 рсд

Опис	Година		Инд.
	2015	2014	
ПАСИВА			
А. Капитал	2.250.082.005	2.377.747.946	94,6
Основни капитал	1.380.850.043	1.581.452.566	87,3
Уписани а неуплаћени капитал	2.474.100	3.174.977	77,9
Откупљене сопствене акције	20.329.387	20.975.796	96,9
Резерве	35.951.727	40.724.162	88,3
Ревалоризационе резерве ¹	813.237.672	930.881.287	87,4
Нереализовани добици по основу ХоВ ²	39.366.529	38.772.788	101,5
Нереализовани губици по основу ХоВ ²	15.291.967	16.596.929	92,1
Нераспоређени добитак	733.890.800	663.873.028	110,5
Учешће без права контроле	57.085.335	60.020.230	95,1
Губитак	1.233.076.430	1.343.976.805	91,7
Б. Дугорочна резервисања и обавезе	1.081.996.000	1.116.637.510	96,9
Дугорочна резервисања	67.356.622	64.639.501	104,2
Дугорочне обавезе	1.014.639.378	1.051.998.009	96,4
В. Одложене пореске обавезе	126.658.999	142.350.728	89,0
Г. Краткорочне обавезе	1.882.798.287	1.837.413.092	102,5
Краткорочне финансијске обавезе	801.086.898	688.523.332	116,3
Обавезе из пословања	564.622.710	624.654.780	90,4
Остале краткорочне обавезе	517.088.679	524.234.980	98,6
Д. Губитак изнад висине капитала	455.923.583	440.398.438	103,5
Ђ. Укупна пасива	4.885.611.708	5.033.750.838	97,1
Е. Ванбилансна пасива	951.559.512	868.199.759	109,6

¹ Ревалоризационе резерве по основу ревалоризације нематеријалне имовине, некретнина, постројења и опреме

² Нереализовани добици/губици по основу ХоВ и других компоненти осталог свеобухватног резултата

БИЛАНС УСПЕХА

износи у 000 рсд

Опис	Година		Инд.
	2015	2014	
Укупни приходи	3.262.599.760	3.213.140.144	101,5
Укупни расходи	3.175.026.552	3.284.559.479	96,7
А. Пословни приходи	3.059.134.064	3.018.958.286	101,3
Приходи од продаје робе	1.147.662.392	1.078.809.934	106,4
Приходи од продаје производа и услуга	1.840.590.184	1.854.272.548	99,3
Остали пословни приходи	70.881.488	85.875.804	82,5
Б. Пословни расходи	2.846.285.573	2.800.924.887	101,6
Набавна вредност продате робе	947.299.886	882.292.829	107,4
Приходи од активирања учинака и робе	43.930.925	37.483.592	117,2
Повећање вредности залиха ³	30.298.424	31.039.559	97,6
Смањење вредности залиха ³	28.126.246	30.562.099	92,0
Трошкови материјала, горива и енергије	862.761.499	907.749.860	95,0
Трошкови зарада, накнада зарада и остали лични расходи	380.338.322	383.483.935	99,2
Трошкови амортизације	182.289.443	177.811.681	102,5
Трошкови дугорочних резервисања	16.920.454	12.731.996	132,9
Остали пословни расходи	502.779.072	474.815.638	105,9
В. Пословни добитак	239.038.296	255.554.447	93,5
Г. Пословни губитак	26.189.805	37.521.048	69,8
Д. Финансијски приходи	99.357.382	86.793.233	114,5
Финансијски приходи од повезаних лица и остали фин. приходи	33.260.476	19.295.241	172,4
Приходи од камата (од трећих лица)	24.592.165	29.999.707	82,0
Позитивне курсне разлике ⁴	41.504.741	37.498.285	110,7
Ђ. Финансијски расходи	173.542.263	256.586.410,0	67,6
Финансијски расходи из односа са повезаним лицима и остали фин. расходи	37.440.014	47.318.087	79,1
Расходи камата (према трећим лицима)	62.454.022	74.726.728,0	83,6
Негативне курсне разлике ⁵	73.648.227	134.541.595	54,7

³ Повећање / Смањење вредности залиха недовршених и готових производа и недовршених услуга

⁴ Позитивне курсне разлике и позитивни ефекти валутне клаузуле (према трећим лицима)

⁵ Негативне курсне разлике и негативни ефекти валутне клаузуле (према трећим лицима)

БИЛАНС УСПЕХА
 (НАСТАВАК)

износи у 000 рсд

Опис	Година		Инд.
	2015	2014	
Е. Добитак из финансирања	15.734.409	6.715.511	234,3
Ж. Губитак из финансирања	89.919.290	176.508.688	50,9
З. Приходи од усклађивања вредности остале имовине ⁶	30.129.152	19.107.147	157,7
И. Расходи од усклађивања вредности остале имовине ⁶	70.017.955	118.285.152	59,2
Ј. Остали приходи	71.138.781	86.477.339	82,3
К. Остали расходи	82.592.417	105.199.075	78,5
Л. Добитак из редовног пословања пре опорезивања	172.417.828	170.304.790	101,2
Љ. Губитак из редовног пословања пре опорезивања	85.096.657	239.964.309	35,5
М. Нето добитак пословања које се обуставља ⁷	2.840.381	1.804.139	157,4
Н. Нето губитак пословања које се обуставља ⁷	2.588.344	3.563.955	72,6
Њ. Добитак пре опорезивања	173.122.056	171.163.508	101,1
О. Губитак пре опорезивања	85.548.848	242.582.843	35,3
П. Порез на добитак	23.973.676	21.799.785	110,0
Р. Исплаћена лична примања послодавца	334.160	687.296	48,6
С. Нето добитак	149.959.472	148.645.332	100,9
Т. Нето губитак	86.694.100	242.551.748	35,7
Нето добитак који припада мањинским улагачима	7.840.329	8.708.101	90,0
Нето добитак који припада већинском власнику	142.683.678	140.750.738	101,4
Нето губитак који припада мањинским улагачима	6.652.666	15.892.871	41,9
Нето губитак који припада већинском власнику	80.605.969	227.472.384	35,4
Позитиван нето финансијски резултат	63.265.372	0	n/a
Негативан нето финансијски резултат	0	93.906.416	0,0

⁶ Приходи / Расходи од усклађивања вредности остале имовине која се исказује по фер вредности кроз биланс успеха

⁷ Нето добитак/Нето губитак пословања које се обуставља, ефекти промене рач. политике и исправка грешака из ранијих периода

ЕКОНОМСКЕ ЦЕЛИНЕ ПРЕМА СЕКТОРИМА

Опис	А - Пољопривреда, шумар. и рибарство			В - Рударство		
	Година		Инд.	Година		Инд.
	2015	2014		2015	2014	
Број економских целина	45	38	118,4	8	8	100,0
Број запослених	10.644	10.500	101,4	19.073	10.235	186,4

БИЛАНС СТАЊА

износи у 000 рсд

Опис	А - Пољопривреда, шумар. и рибарство			В - Рударство		
	Година		Инд.	Година		Инд.
	2015	2014		2015	2014	
АКТИВА						
А. Уписани а неуплаћени капитал	912	1.501	60,8	20	880	2,3
Б. Стална имовина	125.184.892	96.571.341	129,6	288.177.882	259.403.232	111,1
Нематеријална имовина	3.244.340	3.250.622	99,8	22.095.967	21.944.809	100,7
Некретнине, постројења и опрема	114.913.338	86.401.466	133,0	248.253.939	234.438.918	105,9
Биолошка средства	5.848.840	5.212.385	112,2	34	34	100,0
Дугорочни финансијски пласмани	474.036	1.022.380	46,4	3.167.906	2.896.914	109,4
Дугорочна потраживања	704.338	684.488	102,9	14.660.036	122.557	n/a
В. Одложена пореска средства	1.428.958	1.538.194	92,9	4.353.110	7.893.383	55,1
Г. Обртна имовина	55.539.556	55.558.255	100,0	91.526.030	115.215.762	79,4
Залихе	29.228.227	29.301.792	99,7	26.802.442	41.966.643	63,9
Потраживања по основу продаје	16.873.394	16.908.950	99,8	34.788.844	50.568.427	68,8
Краткорочни финансијски пласмани	2.762.250	3.561.300	77,6	301.067	2.210.191	13,6
Остала краткорочна потраживања	2.989.967	3.764.249	79,4	10.108.203	11.891.642	85,0
Готовински еквиваленти и готовина	3.685.718	2.021.964	182,3	19.525.474	8.578.859	227,6
Д. Укупна актива = Пословна имовина	182.154.318	153.669.291	118,5	384.057.042	382.513.257	100,4
Ђ. Ванбилансна актива	22.184.445	32.819.607	67,6	130.614.310	120.968.858	108,0

БИЛАНС СТАЊА
(НАСТАВАК)

износи у 000 рсд

Опис	А - Пољопривреда, шумар. и рибарство			В - Рударство		
	Година		Инд.	Година		Инд.
	2015	2014		2015	2014	
ПАСИВА						
А. Капитал	102.074.359	80.197.001	127,3	194.188.498	186.652.091	104,0
Основни капитал	50.342.204	24.001.686	209,7	99.243.350	98.277.963	101,0
Уписани а неуплаћени капитал	912	1.510	60,4	20	860	2,3
Откупљене сопствене акције	58.743	60.059	97,8	116.716	116.716	100,0
Резерве	1.536.196	4.898.548	31,4	83.247	68.068	122,3
Ревалоризационе резерве	27.318.291	23.346.127	117,0	3.455.884	2.679.856	129,0
Нереализовани добици по основу ХоВ	6.292	7.491	84,0	161.556	158.812	101,7
Нереализовани губици по основу ХоВ	106.394	109.539	97,1	541.678	463.454	116,9
Нераспоређени добитак	36.531.357	38.322.052	95,3	112.663.325	105.707.092	106,6
Учешће без права контроле	1.919.279	1.002.318	191,5	975	899	108,5
Губитак	17.428.236	12.753.045	136,7	29.062.217	27.125.264	107,1
Б. Дугорочна резервисања и обавезе	24.328.481	24.669.897	98,6	120.215.914	108.088.208	111,2
Дугорочна резервисања	1.469.375	1.387.731	105,9	10.177.056	9.654.501	105,4
Дугорочне обавезе	22.859.106	23.282.166	98,2	110.038.858	98.433.707	111,8
В. Одложене пореске обавезе	4.519.082	3.817.845	118,4	24.871	3.013.989	0,8
Г. Краткорочне обавезе	53.245.597	46.524.460	114,4	77.928.511	92.222.944	84,5
Краткорочне финансијске обавезе	22.413.689	20.455.632	109,6	20.493.086	18.191.445	112,7
Обавезе из пословања	19.834.022	19.307.674	102,7	28.976.013	41.188.106	70,4
Остале краткорочне обавезе	10.997.886	6.761.154	162,7	28.459.412	32.843.393	86,7
Д. Губитак изнад висине капитала	2.013.201	1.539.912	130,7	8.300.752	7.463.975	111,2
Ђ. Укупна пасива	182.154.318	153.669.291	118,5	384.057.042	382.513.257	100,4
Е. Ванбилансна пасива	22.184.445	32.819.607	67,6	130.614.310	120.968.858	108,0

БИЛАНС УСПЕХА

износи у 000 рсд

Опис	А - Пољопривреда, шумар. и рибарство			В - Рударство		
	Година		Инд.	Година		Инд.
	2015	2014		2015	2014	
Укупни приходи	95.218.166	87.498.610	108,8	237.564.014	288.485.423	82,3
Укупни расходи	96.679.923	85.658.048	112,9	220.500.601	252.320.962	87,4
А. Пословни приходи	91.154.032	83.073.644	109,7	222.795.988	270.773.011	82,3
Приходи од продаје робе	43.467.841	34.411.414	126,3	26.240.055	27.255.161	96,3
Приходи од продаје производа и услуга	46.084.798	47.009.335	98,0	191.703.156	238.570.543	80,4
Остали пословни приходи	1.601.393	1.652.895	96,9	4.852.777	4.947.307	98,1
Б. Пословни расходи	88.872.977	75.648.189	117,5	199.478.030	222.722.817	89,6
Набавна вредност продате робе	37.603.479	30.272.467	124,2	17.205.418	15.703.587	109,6
Приходи од активирања учинака и робе	6.710.964	7.178.892	93,5	13.682.276	11.193.138	122,2
Повећање вредности залиха	3.451.577	4.441.507	77,7	254.114	770.551	33,0
Смањење вредности залиха	3.369.645	2.318.019	145,4	3.748.666	229.890	n/a
Трошкови материјала, горива и енергије	36.951.491	34.821.896	106,1	120.735.568	148.900.410	81,1
Трошкови зарада, накнада зарада и остали лични расходи	9.175.912	9.053.635	101,4	24.383.955	25.046.232	97,4
Трошкови амортизације	3.465.813	3.507.407	98,8	15.456.659	13.745.653	112,4
Трошкови дугорочних резервисања	233.429	116.878	199,7	997.174	469.992	212,2
Остали пословни расходи	8.235.749	7.178.286	114,7	30.886.980	30.590.742	101,0
В. Пословни добитак	4.579.850	8.087.204	56,6	24.336.750	48.306.776	50,4
Г. Пословни губитак	2.298.795	661.749	347,4	1.018.792	256.582	397,1
Д. Финансијски приходи	1.135.779	784.428	144,8	4.396.741	7.939.719	55,4
Финансијски приходи од повезаних лица и остали фин. приходи	110.951	85.341	130,0	1.839.220	2.278.385	80,7
Приходи од камата (од трећих лица)	533.787	281.253	189,8	747.298	4.273.396	17,5
Позитивне курсне разлике	491.041	417.834	117,5	1.810.223	1.387.938	130,4
Ђ. Финансијски расходи	3.014.268	5.119.619	58,9	16.984.946	21.020.964	80,8
Финансијски расходи из односа са повезаним лицима и остали фин. расходи	436.279	898.743	48,5	4.312.769	7.540.545	57,2
Расходи камата (према трећим лицима)	1.782.406	1.905.021	93,6	4.488.949	2.740.840	163,8
Негативне курсне разлике	795.583	2.315.855	34,4	8.183.228	10.739.579	76,2

БИЛАНС УСПЕХА
 (НАСТАВАК)

износи у 000 рсд

Опис	А - Пољопривреда, шумар. и рибарство			В - Рударство		
	Година		Инд.	Година		Инд.
	2015	2014		2015	2014	
Е. Добитак из финансирања	130.439	94.371	138,2	0	0	n/a
Ж. Губитак из финансирања	2.008.928	4.429.562	45,4	12.588.205	13.081.245	96,2
З. Приходи од усклађивања вредности остале имовине	209.872	72.177	290,8	7.263.087	1.538.370	472,1
И. Расходи од усклађивања вредности остале имовине	441.863	1.056.795	41,8	676.483	4.692.967	14,4
Ј. Остали приходи	2.694.829	3.519.887	76,6	3.108.198	8.233.038	37,8
К. Остали расходи	4.290.531	3.809.077	112,6	3.346.288	3.878.246	86,3
Л. Добитак из редовног пословања пре опорезивања	3.640.160	5.178.375	70,3	19.077.076	36.665.607	52,0
Љ. Губитак из редовног пословања пре опорезивања	5.065.287	3.361.919	150,7	1.998.809	496.463	402,6
М. Нето добитак пословања које се обуставља	23.654	48.474	48,8	0	1.285	0,0
Н. Нето губитак пословања које се обуставља	60.284	24.368	247,4	14.854	5.968	248,9
Њ. Добитак пре опорезивања	3.645.209	5.163.807	70,6	19.076.531	36.664.382	52,0
О. Губитак пре опорезивања	5.106.966	3.323.245	153,7	2.013.118	499.921	402,7
П. Порез на добитак	-112.474	304.694	n/a	4.431.569	6.002.014	73,8
Р. Исплаћена лична примања послодавца	0	0	n/a	0	0	n/a
С. Нето добитак	3.351.720	4.753.085	70,5	14.634.208	30.670.356	47,7
Т. Нето губитак	4.701.003	3.217.217	146,1	2.002.364	507.909	394,2
Нето добитак који припада мањинским улагачима	248.535	200.147	124,2	184	30.099	0,6
Нето добитак који припада већинском власнику	3.173.225	4.722.214	67,2	14.665.351	30.741.184	47,7
Нето губитак који припада мањинским улагачима	707.496	295.455	239,5	45.425	124.791	36,4
Нето губитак који припада већинском власнику	4.063.547	3.091.038	131,5	1.988.266	484.045	410,8
Позитиван нето финансијски резултат	0	1.535.868	0,0	12.631.844	30.162.447	41,9
Негативан нето финансијски резултат	1.349.283	0	n/a	0	0	n/a

Опис	С - Прерађивачка индустрија			D - Снабдевање ел. енергијом, гасом, паром и климатизација		
	Година		Инд.	Година		Инд.
	2015	2014		2015	2014	
Број економских целина	171	184	92,9	8	7	114,3
Број запослених	70.170	69.830	100,5	36.854	33.686	109,4

БИЛАНС СТАЊА

износи у 000 рсд

Опис	С - Прерађивачка индустрија			D - Снабдевање ел. енергијом, гасом, паром и климатизација		
	Година		Инд.	Година		Инд.
	2015	2014		2015	2014	
АКТИВА						
А. Уписани а неуплаћени капитал	2.915	2.093	139,3	0	2.131	0,0
Б. Стална имовина	462.360.925	510.535.366	90,6	1.158.662.111	1.026.912.606	112,8
Нематеријална имовина	27.752.887	34.648.826	80,1	6.034.707	4.674.121	129,1
Некретнине, постројења и опрема	414.731.498	453.454.164	91,5	1.138.389.687	1.016.647.344	112,0
Биолошка средства	1.522.247	1.843.390	82,6	420.391	392.991	107,0
Дугорочни финансијски пласмани	15.202.510	16.528.030	92,0	12.763.628	4.414.105	289,2
Дугорочна потраживања	3.151.783	4.060.956	77,6	1.053.698	784.045	134,4
В. Одложена пореска средства	5.934.803	5.932.538	100,0	133.843	15.406	868,8
Г. Обртна имовина	488.220.859	370.547.789	131,8	184.782.086	129.795.076	142,4
Залихе	259.429.640	146.766.958	176,8	47.198.948	28.741.731	164,2
Потраживања по основу продаје	126.368.187	125.815.974	100,4	61.274.597	42.860.724	143,0
Краткорочни финансијски пласмани	41.873.174	36.642.161	114,3	4.722.377	12.650.578	37,3
Остала краткорочна потраживања	22.775.611	26.650.004	85,5	21.315.304	12.947.889	164,6
Готовински еквиваленти и готовина	37.774.247	34.672.692	108,9	50.270.860	32.594.154	154,2
Д. Укупна актива = Пословна имовина	956.519.502	887.017.786	107,8	1.343.578.040	1.156.725.219	116,2
Ђ. Ванбилансна актива	101.658.650	124.639.277	81,6	295.659.775	206.017.426	143,5

БИЛАНС СТАЊА
(НАСТАВАК)

износи у 000 рсд

Опис	С - Прерађивачка индустрија			D - Снабдевање ел. енергијом, гасом, паром и климатизација		
	Година		Инд.	Година		Инд.
	2015	2014		2015	2014	
ПАСИВА						
А. Капитал	338.440.562	318.140.623	106,4	843.501.836	845.911.528	99,7
Основни капитал	239.608.957	222.547.583	107,7	428.721.461	389.147.876	110,2
Уписани а неуплаћени капитал	3.098	2.321	133,5	0	0	n/a
Откупљене сопствене акције	635.968	1.041.706	61,1	0	0	n/a
Резерве	13.579.620	13.839.243	98,1	301.629	68.398	441,0
Ревалоризационе резерве	55.685.717	65.972.290	84,4	595.879.841	574.485.913	103,7
Нереализовани добици по основу ХоВ	2.790.503	3.047.159	91,6	76.588	14.101	543,1
Нереализовани губици по основу ХоВ	11.812.436	13.160.539	89,8	469.085	564.736	83,1
Нераспоређени добитак	188.842.324	175.471.143	107,6	31.435.124	9.529.103	329,9
Учешће без права контроле	19.157.682	22.667.890	84,5	2.880	3.691	78,0
Губитак	228.068.160	246.040.888	92,7	272.690.358	126.772.818	215,1
Б. Дугорочна резервисања и обавезе	161.400.622	211.996.850	76,1	209.074.110	109.315.381	191,3
Дугорочна резервисања	6.644.952	5.706.266	116,5	20.215.044	15.886.595	127,2
Дугорочне обавезе	154.755.670	206.290.584	75,0	188.859.066	93.428.786	202,1
В. Одложене пореске обавезе	5.806.258	6.647.076	87,4	96.545.867	92.406.672	104,5
Г. Краткорочне обавезе	510.161.285	425.069.364	120,0	254.699.983	109.091.638	233,5
Краткорочне финансијске обавезе	247.396.160	143.471.273	172,4	137.846.119	30.675.620	449,4
Обавезе из пословања	148.335.923	163.220.239	90,9	50.435.812	33.284.493	151,5
Остале краткорочне обавезе	114.429.202	118.377.852	96,7	66.418.052	45.131.525	147,2
Д. Губитак изнад висине капитала	59.289.225	74.836.127	79,2	60.243.756	0	n/a
Ђ. Укупна пасива	956.519.502	887.017.786	107,8	1.343.578.040	1.156.725.219	116,2
Е. Ванбилансна пасива	101.658.650	124.639.277	81,6	295.659.775	206.017.426	143,5

БИЛАНС УСПЕХА

износи у 000 рсд

Опис	С - Прерађивачка индустрија			D - Снабдевање ел. енергијом, гасом, паром и климатизација		
	Година		Инд.	Година		Инд.
	2015	2014		2015	2014	
Укупни приходи	842.108.892	853.166.185	98,7	386.102.916	270.184.374	142,9
Укупни расходи	810.998.402	849.311.092	95,5	373.648.756	277.132.270	134,8
А. Пословни приходи	803.878.013	819.871.363	98,0	341.857.436	246.027.600	139,0
Приходи од продаје робе	156.323.332	145.146.511	107,7	83.637.407	11.191.572	747,3
Приходи од продаје производа и услуга	635.393.014	664.193.776	95,7	251.155.524	225.155.068	111,5
Остали пословни приходи	12.161.667	10.531.076	115,5	7.064.505	9.680.960	73,0
Б. Пословни расходи	755.417.794	769.825.732	98,1	298.341.702	218.353.935	136,6
Набавна вредност продате робе	124.588.986	110.298.100	113,0	74.059.955	12.701.121	583,1
Приходи од активирања учинака и робе	7.124.027	6.460.088	110,3	7.176.858	5.857.066	122,5
Повећање вредности залиха	9.271.911	7.894.986	117,4	2.266.074	286.203	791,8
Смањење вредности залиха	8.210.756	11.173.725	73,5	1.628.529	171.641	948,8
Трошкови материјала, горива и енергије	415.420.877	438.317.911	94,8	57.651.345	56.961.327	101,2
Трошкови зарада, накнада зарада и остали лични расходи	84.001.215	83.129.859	101,0	67.923.283	59.214.936	114,7
Трошкови амортизације	40.244.778	39.795.214	101,1	46.358.294	41.582.832	111,5
Трошкови дугорочних резервисања	2.441.913	2.900.636	84,2	8.407.496	4.140.985	203,0
Остали пословни расходи	96.905.207	98.565.361	98,3	51.755.732	49.724.362	104,1
В. Пословни добитак	56.747.387	63.987.699	88,7	43.515.734	27.679.988	157,2
Г. Пословни губитак	8.287.168	13.942.068	59,4	0	6.323	0,0
Д. Финансијски приходи	18.890.769	15.892.619	118,9	21.396.325	17.223.754	124,2
Финансијски приходи од повезаних лица и остали фин. приходи	7.647.972	5.824.781	131,3	2.032.177	750.007	271,0
Приходи од камата (од трећих лица)	1.339.210	1.374.918	97,4	15.414.798	13.543.481	113,8
Позитивне курсне разлике	9.903.587	8.692.920	113,9	3.949.350	2.930.266	134,8
Ђ. Финансијски расходи	34.118.047	50.957.148	67,0	23.844.661	16.990.656	140,3
Финансијски расходи из односа са повезаним лицима и остали фин. расходи	7.819.448	11.363.590	68,8	3.120.140	312.345	998,9
Расходи камата (према трећим лицима)	13.498.227	16.574.225	81,4	9.641.468	5.130.884	187,9
Негативне курсне разлике	12.800.372	23.019.333	55,6	11.083.053	11.547.427	96,0

БИЛАНС УСПЕХА
 (НАСТАВАК)

износи у 000 рсд

Опис	С – Прерађивачка индустрија			D – Снабдевање ел. енергијом, гасом, паром и климатизација		
	Година		Инд.	Година		Инд.
	2015	2014		2015	2014	
Е. Добитак из финансирања	2.675.585	1.196.519	223,6	2.577.259	1.310.330	196,7
Ж. Губитак из финансирања	17.902.863	36.261.048	49,4	5.025.595	1.077.232	466,5
З. Приходи од усклађивања вредности остале имовине	2.232.388	2.525.193	88,4	13.321.819	3.607.753	369,3
И. Расходи од усклађивања вредности остале имовине	5.200.194	10.900.481	47,7	35.034.009	29.149.138	120,2
Ј. Остали приходи	15.328.685	13.778.550	111,3	9.527.336	3.324.333	286,6
К. Остали расходи	14.861.098	15.113.111	98,3	16.198.132	12.638.070	128,2
Л. Добитак из редовног пословања пре опорезивања	48.369.147	48.070.518	100,6	12.906.723	3.110.910	414,9
Љ. Губитак из редовног пословања пре опорезивања	17.636.425	42.799.265	41,2	222.311	10.059.269	2,2
М. Нето добитак пословања које се обуставља	1.779.037	1.098.460	162,0	0	934	0,0
Н. Нето губитак пословања које се обуставља	1.401.269	2.514.620	55,7	230.252	471	n/a
Њ. Добитак пре опорезивања	49.206.394	48.922.058	100,6	12.905.023	3.111.844	414,7
О. Губитак пре опорезивања	18.095.904	45.066.965	40,2	450.863	10.059.740	4,5
П. Порез на добитак	4.911.342	7.592.585	64,7	2.767.244	667.935	414,3
Р. Исплаћена лична примања послодавца	58.674	11.356	516,7	0	0	n/a
С. Нето добитак	43.965.899	40.948.551	107,4	10.053.808	3.096.045	324,7
Т. Нето губитак	17.825.425	44.697.399	39,9	366.892	10.711.876	3,4
Нето добитак који припада мањинским улагачима	2.866.951	4.200.227	68,3	13.178	1.198	n/a
Нето добитак који припада већинском власнику	41.112.604	36.806.658	111,7	10.045.078	3.094.847	324,6
Нето губитак који припада мањинским улагачима	604.547	2.983.558	20,3	366.506	44.772	818,6
Нето губитак који припада већинском власнику	17.234.534	41.772.175	41,3	4.834	10.667.104	0,0
Позитиван нето финансијски резултат	26.140.474	0	n/a	9.686.916	0	n/a
Негативан нето финансијски резултат	0	3.748.848	0,0	0	7.615.831	0,0

Опис	Е - Снабдевање водом; управљање отпад. водама, контролисање процеса			F - Грађевинарство		
	Година		Инд.	Година		Инд.
	2015	2014		2015	2014	
Број економских целина	11	12	91,7	58	58	100,0
Број запослених	1.331	1.329	100,2	10.000	7.655	130,6

БИЛАНС СТАЊА

износи у 000 рсд

Опис	Е - Снабдевање водом; управљање отпад. водама, контролисање процеса			F - Грађевинарство		
	Година		Инд.	Година		Инд.
	2015	2014		2015	2014	
АКТИВА						
А. Уписани а неуплаћени капитал	73.959	73.959	100,0	2.186.948	2.174.980	100,6
Б. Стална имовина	6.941.075	8.023.701	86,5	58.592.073	53.270.618	110,0
Нематеријална имовина	463.590	282.013	164,4	5.928.337	4.702.288	126,1
Некретнине, постројења и опрема	6.405.738	7.296.911	87,8	45.393.533	41.068.682	110,5
Биолошка средства	0	0	n/a	117.230	4.003	n/a
Дугорочни финансијски пласмани	16.929	413.394	4,1	6.455.354	6.660.177	96,9
Дугорочна потраживања	54.818	31.383	174,7	697.619	835.468	83,5
В. Одложена пореска средства	80.392	68.282	117,7	137.883	140.943	97,8
Г. Обртна имовина	5.794.605	6.189.167	93,6	65.829.347	62.401.324	105,5
Залихе	1.332.610	1.199.640	111,1	26.013.439	24.061.186	108,1
Потраживања по основу продаје	1.575.131	2.082.564	75,6	21.636.344	21.495.128	100,7
Краткорочни финансијски пласмани	393.522	267.968	146,9	6.757.544	6.441.865	104,9
Остала краткорочна потраживања	2.054.831	2.058.847	99,8	6.399.348	6.152.967	104,0
Готовински еквиваленти и готовина	438.511	580.148	75,6	5.022.672	4.250.178	118,2
Д. Укупна актива = Пословна имовина	12.890.031	14.355.109	89,8	126.746.251	117.987.865	107,4
Ђ. Ванбилансна актива	1.113.309	1.655.511	67,2	38.657.401	31.297.559	123,5

БИЛАНС СТАЊА
 (НАСТАВАК)

износи у 000 рсд

Опис	Е - Снабдевање водом; управљање отпад. водама, контролисање процеса			F - Грађевинарство		
	Година		Инд.	Година		Инд.
	2015	2014		2015	2014	
ПАСИВА						
А. Капитал	4.235.146	4.679.968	90,5	33.677.463	28.134.961	119,7
Основни капитал	4.111.523	4.774.785	86,1	9.657.008	10.688.679	90,3
Уписани а неуплаћени капитал	116	116	100,0	2.186.898	2.175.006	100,5
Откупљене сопствене акције	0	0	n/a	53.187	14.647	363,1
Резерве	5.061	5.122	98,8	1.259.779	1.068.076	117,9
Ревалоризационе резерве	584.621	584.621	100,0	6.832.255	5.483.274	124,6
Нереализовани добици по основу ХоВ	244	453.260	0,1	166.026	150.487	110,3
Нереализовани губици по основу ХоВ	203	787	25,8	588.415	64.786	908,2
Нераспоређени добитак	3.810.757	2.991.362	127,4	27.561.151	22.553.258	122,2
Учешће без права контроле	4.406	3.458	127,4	465.167	457.077	101,8
Губитак	4.281.379	4.888.094	87,6	38.932.455	47.387.218	82,2
Б. Дугорочна резервисања и обавезе	1.864.194	1.668.790	111,7	40.067.745	38.587.039	103,8
Дугорочна резервисања	249.080	342.103	72,8	5.161.609	6.638.611	77,8
Дугорочне обавезе	1.615.114	1.326.687	121,7	34.906.136	31.948.428	109,3
В. Одложене пореске обавезе	11.644	13.260	87,8	776.780	656.663	118,3
Г. Краткорочне обавезе	6.779.047	8.749.216	77,5	77.347.499	83.634.957	92,5
Краткорочне финансијске обавезе	2.652.845	4.375.236	60,6	31.122.522	34.285.737	90,8
Обавезе из пословања	2.371.445	2.730.905	86,8	20.945.906	23.718.793	88,3
Остале краткорочне обавезе	1.754.757	1.643.075	106,8	25.279.071	25.630.427	98,6
Д. Губитак изнад висине капитала	0	756.125	0,0	25.123.236	33.025.755	76,1
Ђ. Укупна пасива	12.890.031	14.355.109	89,8	126.746.251	117.987.865	107,4
Е. Ванбилансна пасива	1.113.309	1.655.511	67,2	38.657.401	31.297.559	123,5

БИЛАНС УСПЕХА

износи у 000 рсд

Опис	Е - Снабдевање водом; управљање отпад. водама, контролисање процеса			F - Грађевинарство		
	Година		Инд.	Година		Инд.
	2015	2014		2015	2014	
Укупни приходи	12.247.155	16.088.951	76,1	81.230.554	67.318.789	120,7
Укупни расходи	12.633.919	16.867.814	74,9	80.597.976	71.777.101	112,3
А. Пословни приходи	11.087.628	15.515.285	71,5	75.457.398	61.093.881	123,5
Приходи од продаје робе	2.731.472	5.111.738	53,4	7.650.646	9.389.670	81,5
Приходи од продаје производа и услуга	6.164.942	9.646.267	63,9	66.159.351	50.210.964	131,8
Остали пословни приходи	2.191.214	757.280	289,4	1.647.401	1.493.247	110,3
Б. Пословни расходи	10.175.629	15.380.096	66,2	70.169.294	58.651.159	119,6
Набавна вредност продате робе	2.564.733	4.560.554	56,2	6.543.224	8.697.120	75,2
Приходи од активирања учинака и робе	35.075	8.180	428,8	1.109.661	660.459	168,0
Повећање вредности залиха	285.057	34.740	820,5	4.748.096	5.389.689	88,1
Смањење вредности залиха	37.090	99.906	37,1	3.547.249	4.028.576	88,1
Трошкови материјала, горива и енергије	4.069.978	6.894.328	59,0	19.689.424	16.069.205	122,5
Трошкови зарада, накнада зарада и остали лични расходи	1.389.960	1.414.686	98,3	10.206.159	8.827.977	115,6
Трошкови амортизације	660.594	659.006	100,2	2.311.525	2.146.728	107,7
Трошкови дугорочних резервисања	74.396	138.716	53,6	549.671	623.142	88,2
Остали пословни расходи	1.699.010	1.655.820	102,6	33.179.799	24.308.559	136,5
В. Пословни добитак	1.507.611	687.489	219,3	7.110.113	4.527.726	157,0
Г. Пословни губитак	595.612	552.300	107,8	1.822.009	2.085.004	87,4
Д. Финансијски приходи	237.137	332.553	71,3	2.641.368	1.891.594	139,6
Финансијски приходи од повезаних лица и остали фин. приходи	70.052	68.477	102,3	547.155	368.349	148,5
Приходи од камата (од трећих лица)	103.356	72.586	142,4	240.449	295.110	81,5
Позитивне курсне разлике	63.729	191.490	33,3	1.853.764	1.228.135	150,9
Ђ. Финансијски расходи	479.481	1.047.835	45,8	6.316.294	8.944.091	70,6
Финансијски расходи из односа са повезаним лицима и остали фин. расходи	179.336	247.781	72,4	311.784	529.941	58,8
Расходи камата (према трећим лицима)	221.210	309.448	71,5	3.383.016	4.767.505	71,0
Негативне курсне разлике	78.935	490.606	16,1	2.621.494	3.646.645	71,9

БИЛАНС УСПЕХА
 (НАСТАВАК)

износи у 000 рсд

Опис	Е - Снабдевање водом; управљање отпад. водама, контролисање процеса			F - Грађевинарство		
	Година		Инд.	Година		Инд.
	2015	2014		2015	2014	
Е. Добитак из финансирања	42.341	25.675	164,9	330.727	399.250	82,8
Ж. Губитак из финансирања	284.685	740.957	38,4	4.005.653	7.451.747	53,8
З. Приходи од усклађивања вредности остале имовине	8.667	3.271	265,0	384.933	502.105	76,7
И. Расходи од усклађивања вредности остале имовине	1.456.078	149.888	971,4	2.188.607	1.469.568	148,9
Ј. Остали приходи	905.471	237.228	381,7	2.733.268	3.781.434	72,3
К. Остали расходи	513.951	274.900	187,0	1.804.750	2.595.375	69,5
Л. Добитак из редовног пословања пре опорезивања	737.308	408.033	180,7	5.613.598	4.001.190	140,3
Љ. Губитак из редовног пословања пре опорезивања	1.123.544	1.172.415	95,8	4.875.576	8.392.369	58,1
М. Нето добитак пословања које се обуставља	8.252	614	n/a	13.587	49.775	27,3
Н. Нето губитак пословања које се обуставља	8.780	15.095	58,2	119.031	116.908	101,8
Њ. Добитак пре опорезивања	729.478	402.580	181,2	5.535.794	3.934.616	140,7
О. Губитак пре опорезивања	1.116.242	1.181.443	94,5	4.903.216	8.392.928	58,4
П. Порез на добитак	58.400	3.776	n/a	702.612	479.874	146,4
Р. Исплаћена лична примања послодавца	0	503	0,0	0	586	0,0
С. Нето добитак	670.143	383.539	174,7	4.824.165	3.446.929	140,0
Т. Нето губитак	1.115.307	1.166.681	95,6	4.894.199	8.385.701	58,4
Нето добитак који припада мањинским улагачима	4.765	30.129	15,8	736.090	143.792	511,9
Нето добитак који припада већинском власнику	669.037	353.410	189,3	4.090.082	3.303.797	123,8
Нето губитак који припада мањинским улагачима	7.843	5.590	140,3	1.359.855	4.363.686	31,2
Нето губитак који припада већинском власнику	1.111.123	1.161.091	95,7	3.536.351	4.022.675	87,9
Позитиван нето финансијски резултат	0	0	n/a	0	0	n/a
Негативан нето финансијски резултат	445.164	783.142	56,8	70.034	4.938.772	1,4

Опис	G - Трговина на велико и мало; поправка мот. возила и мотоцикала			H - Саобраћај и складиштење		
	Година		Инд.	Година		Инд.
	2015	2014		2015	2014	
Број економских целина	166	169	98,2	25	26	96,2
Број запослених	53.827	48.936	110,0	25.236	48.517	52,0

БИЛАНС СТАЊА

износи у 000 рсд

Опис	G - Трговина на велико и мало; поправка мот. возила и мотоцикала			H - Саобраћај и складиштење		
	Година		Инд.	Година		Инд.
	2015	2014		2015	2014	
АКТИВА						
А. Уписани а неуплаћени капитал	70.251	313.724	22,4	146	30.928	0,5
Б. Стална имовина	314.606.201	340.316.545	92,4	63.718.479	473.124.125	13,5
Нематеријална имовина	22.242.735	33.756.413	65,9	2.748.059	2.962.481	92,8
Некретнине, постројења и опрема	260.938.975	268.574.432	97,2	53.056.002	451.468.447	11,8
Биолошка средства	2.660.966	2.444.573	108,9	5.690	702	810,5
Дугорочни финансијски пласмани	22.684.800	26.642.184	85,1	7.065.578	17.785.540	39,7
Дугорочна потраживања	6.078.725	8.898.943	68,3	843.150	906.955	93,0
В. Одложена пореска средства	1.336.115	2.013.081	66,4	235.946	243.075	97,1
Г. Обртна имовина	327.997.373	333.446.660	98,4	34.656.954	73.148.441	47,4
Залихе	140.744.758	130.088.334	108,2	2.639.381	18.354.368	14,4
Потраживања по основу продаје	102.548.994	115.952.737	88,4	9.478.154	27.329.731	34,7
Краткорочни финансијски пласмани	22.401.345	26.776.077	83,7	7.014.882	8.846.051	79,3
Остала краткорочна потраживања	21.689.059	25.228.777	86,0	3.717.617	9.794.656	38,0
Готовински еквиваленти и готовина	40.613.217	35.400.735	114,7	11.806.920	8.823.635	133,8
Д. Укупна актива = Пословна имовина	644.009.940	676.090.010	95,3	98.611.525	546.546.569	18,0
Ђ. Ванбилансна актива	149.870.003	126.589.962	118,4	79.111.825	91.088.928	86,9

БИЛАНС СТАЊА
 (НАСТАВАК)

износи у 000 рсд

Опис	Г - Трговина на велико и мало; поправка мот. возила и мотоцикала			Н - Саобраћај и складиштење		
	Година		Инд.	Година		Инд.
	2015	2014		2015	2014	
ПАСИВА						
А. Капитал	248.325.452	229.244.599	108,3	39.828.086	259.846.208	15,3
Основни капитал	110.049.568	132.307.914	83,2	32.355.220	354.932.564	9,1
Уписани а неуплаћени капитал	68.732	329.573	20,9	146	30.928	0,5
Откупљене сопствене акције	1.367.528	1.409.184	97,0	2.021	2.021	100,0
Резерве	10.723.246	11.617.347	92,3	2.610.725	2.752.890	94,8
Ревалоризационе резерве	47.283.293	55.508.709	85,2	1.716.969	123.347.424	1,4
Нереализовани добици по основу ХоВ	3.175.321	3.034.348	104,6	1.965.377	2.009.039	97,8
Нереализовани губици по основу ХоВ	785.151	1.111.896	70,6	131.272	144.994	90,5
Нераспоређени добитак	145.454.994	127.044.638	114,5	16.777.247	31.457.637	53,3
Учешће без права контроле	6.792.072	6.754.004	100,6	54.736	42.309	129,4
Губитак	96.651.584	130.267.240	74,2	38.703.250	340.121.040	11,4
Б. Дугорочна резервисања и обавезе	90.208.784	105.798.653	85,3	47.675.557	151.126.162	31,5
Дугорочна резервисања	4.416.230	5.344.299	82,6	5.299.462	10.422.682	50,8
Дугорочне обавезе	85.792.554	100.454.354	85,4	42.376.095	140.703.480	30,1
В. Одложене пореске обавезе	5.223.605	5.619.124	93,0	1.122.530	19.365.642	5,8
Г. Краткорочне обавезе	323.834.588	360.864.020	89,7	33.169.561	201.750.029	16,4
Краткорочне финансијске обавезе	120.498.646	151.448.629	79,6	4.607.724	89.228.432	5,2
Обавезе из пословања	143.667.326	152.463.537	94,2	11.981.239	65.048.377	18,4
Остале краткорочне обавезе	59.668.616	56.951.854	104,8	16.580.598	47.473.220	34,9
Д. Губитак изнад висине капитала	23.582.489	25.436.386	92,7	23.184.209	85.541.472	27,1
Ђ. Укупна пасива	644.009.940	676.090.010	95,3	98.611.525	546.546.569	18,0
Е. Ванбилансна пасива	149.870.003	126.589.962	118,4	79.111.825	91.088.928	86,9

БИЛАНС УСПЕХА

износи у 000 рсд

Опис	Г - Трговина на велико и мало; поправка мот. возила и мотоцикала			Н - Саобраћај и складиштење		
	Година		Инд.	Година		Инд.
	2015	2014		2015	2014	
Укупни приходи	754.327.344	704.299.031	107,1	107.654.285	213.667.052	50,4
Укупни расходи	739.184.642	726.973.041	101,7	100.854.367	268.000.153	37,6
А. Пословни приходи	719.139.193	671.366.031	107,1	100.073.001	195.828.345	51,1
Приходи од продаје робе	585.571.607	545.644.527	107,3	1.499.996	66.470.851	2,3
Приходи од продаје производа и услуга	124.252.256	115.464.603	107,6	86.655.648	95.516.566	90,7
Остали пословни приходи	9.315.330	10.256.901	90,8	11.917.357	33.840.928	35,2
Б. Пословни расходи	686.153.434	643.276.197	106,7	93.020.835	198.076.513	47,0
Набавна вредност продате робе	482.758.085	446.971.614	108,0	1.531.941	64.329.933	2,4
Приходи од активирања учинака и робе	2.972.655	2.004.660	148,3	71.627	304.968	23,5
Повећање вредности залиха	3.872.712	4.589.187	84,4	68.384	125.015	54,7
Смањење вредности залиха	3.642.485	5.482.959	66,4	4.168	1.184.006	0,4
Трошкови материјала, горива и енергије	88.162.969	78.290.329	112,6	18.487.221	28.172.659	65,6
Трошкови зарада, накнада зарада и остали лични расходи	48.989.379	48.655.562	100,7	26.414.232	47.966.087	55,1
Трошкови амортизације	13.090.016	13.617.337	96,1	4.127.087	12.398.981	33,3
Трошкови дугорочних резервисања	772.091	778.301	99,2	1.452.052	1.201.384	120,9
Остали пословни расходи	55.583.776	56.073.942	99,1	41.144.145	43.253.446	95,1
В. Пословни добитак	36.523.690	32.487.194	112,4	7.205.072	6.286.876	114,6
Г. Пословни губитак	3.537.931	4.397.360	80,5	152.906	8.535.044	1,8
Д. Финансијски приходи	17.901.833	11.782.431	151,9	4.122.561	8.697.284	47,4
Финансијски приходи од повезаних лица и остали фин. приходи	9.453.807	1.518.111	622,7	239.798	1.157.913	20,7
Приходи од камата (од трећих лица)	1.767.411	1.755.718	100,7	431.166	4.440.278	9,7
Позитивне курсне разлике	6.680.615	8.508.602	78,5	3.451.597	3.099.093	111,4
Ђ. Финансијски расходи	24.471.195	42.051.579	58,2	5.471.667	31.890.227	17,2
Финансијски расходи из односа са повезаним лицима и остали фин. расходи	4.983.926	4.315.616	115,5	92.337	4.240.875	2,2
Расходи камата (према трећим лицима)	9.702.898	13.590.261	71,4	1.472.613	11.115.876	13,2
Негативне курсне разлике	9.784.371	24.145.702	40,5	3.906.717	16.533.476	23,6

БИЛАНС УСПЕХА
 (НАСТАВАК)

износи у 000 рсд

Опис	Г - Трговина на велико и мало; поправка мот. возила и мотоцикала			Н - Саобраћај и складиштење		
	Година		Инд.	Година		Инд.
	2015	2014		2015	2014	
Е. Добитак из финансирања	4.831.987	709.390	681,1	624.536	669.933	93,2
Ж. Губитак из финансирања	11.401.349	30.978.538	36,8	1.973.642	23.862.876	8,3
З. Приходи од усклађивања вредности остале имовине	1.211.269	2.176.559	55,7	436.389	3.676.497	11,9
И. Расходи од усклађивања вредности остале имовине	8.492.739	19.016.105	44,7	773.928	29.062.008	2,7
Ј. Остали приходи	16.032.493	18.755.463	85,5	2.950.773	5.303.156	55,6
К. Остали расходи	19.677.120	22.480.965	87,5	1.501.033	8.710.622	17,2
Л. Добитак из редовног пословања пре опорезивања	29.721.073	18.411.654	161,4	7.291.703	5.614.799	129,9
Љ. Губитак из редовног пословања пре опорезивања	14.230.773	41.156.016	34,6	476.442	59.848.887	0,8
М. Нето добитак пословања које се обуставља	42.556	218.547	19,5	71.561	161.770	44,2
Н. Нето губитак пословања које се обуставља	390.154	148.195	263,3	86.904	260.783	33,3
Њ. Добитак пре опорезивања	29.393.200	18.406.264	159,7	7.294.638	5.766.202	126,5
О. Губитак пре опорезивања	14.250.498	41.080.274	34,7	494.720	60.099.303	0,8
П. Порез на добитак	3.610.587	1.337.979	269,9	748.674	776.230	96,5
Р. Исплаћена лична примања послодавца	116.530	489.368	23,8	0	18.458	0,0
С. Нето добитак	25.418.480	16.794.652	151,3	6.558.684	5.286.499	124,1
Т. Нето губитак	14.002.895	41.296.009	33,9	507.440	60.414.288	0,8
Нето добитак који припада мањинским улагачима	1.556.013	830.568	187,3	235.272	45.008	522,7
Нето добитак који припада већинском власнику	24.145.011	16.284.076	148,3	6.326.331	5.247.745	120,6
Нето губитак који припада мањинским улагачима	561.417	2.764.245	20,3	10.087	397.041	2,5
Нето губитак који припада већинском власнику	13.724.022	38.851.756	35,3	500.272	60.023.501	0,8
Позитиван нето финансијски резултат	11.415.585	0	n/a	6.051.244	0	n/a
Негативан нето финансијски резултат	0	24.501.357	0,0	0	55.127.789	0,0

Опис	I – Услуге смештаја и исхране			J – Информисање и комуникације		
	Година		Инд.	Година		Инд.
	2015	2014		2015	2014	
Број економских целина	6	4	150,0	27	30	90,0
Број запослених	1.714	1.386	123,7	20.167	20.656	97,6

БИЛАНС СТАЊА

износи у 000 рсд

Опис	I – Услуге смештаја и исхране			J – Информисање и комуникације		
	Година		Инд.	Година		Инд.
	2015	2014		2015	2014	
АКТИВА						
А. Уписани а неуплаћени капитал	0	605.346	0,0	23.292	26	n/a
Б. Стална имовина	22.248.722	17.467.825	127,4	319.140.082	313.560.971	101,8
Нематеријална имовина	732.252	37.450	n/a	135.147.468	125.396.104	107,8
Некретнине, постројења и опрема	19.156.553	15.152.147	126,4	174.506.187	179.588.784	97,2
Биолошка средства	42.348	0	n/a	693	4.158	16,7
Дугорочни финансијски пласмани	2.227.101	2.187.758	101,8	8.028.124	7.994.302	100,4
Дугорочна потраживања	90.468	90.470	100,0	1.457.610	577.623	252,3
В. Одложена пореска средства	19.531	54.129	36,1	6.585.799	5.334.040	123,5
Г. Обртна имовина	9.314.981	7.199.665	129,4	101.506.169	96.588.837	105,1
Залихе	3.747.207	2.039.091	183,8	14.195.009	15.736.228	90,2
Потраживања по основу продаје	1.680.847	1.193.459	140,8	39.344.921	33.391.561	117,8
Краткорочни финансијски пласмани	2.537.021	3.164.153	80,2	7.485.793	7.977.175	93,8
Остала краткорочна потраживања	1.065.968	721.235	147,8	14.705.825	13.449.606	109,3
Готовински еквиваленти и готовина	283.938	81.727	347,4	25.774.621	26.034.267	99,0
Д. Укупна актива = Пословна имовина	31.583.234	25.326.965	124,7	427.255.342	415.483.874	102,8
Ђ. Ванбилансна актива	3.295.866	2.137.165	154,2	22.870.861	25.282.601	90,5

БИЛАНС СТАЊА
 (НАСТАВАК)

износи у 000 рсд

Опис	I – Услуге смештаја и исхране			J – Информисање и комуникације		
	Година		Инд.	Година		Инд.
	2015	2014		2015	2014	
ПАСИВА						
А. Капитал	16.039.356	14.919.851	107,5	224.194.189	209.016.554	107,3
Основни капитал	4.977.354	4.404.435	113,0	154.399.591	155.345.452	99,4
Уписани а неуплаћени капитал	0	605.346	0,0	23.292	26	n/a
Откупљене сопствене акције	252.732	252.732	100,0	16.502.510	16.502.510	100,0
Резерве	356.376	347.022	102,7	2.083.246	2.445.678	85,2
Ревалоризационе резерве	734.962	907.775	81,0	5.909.879	5.817.788	101,6
Нереализовани добици по основу ХоВ	4.062.370	2.713.313	149,7	24.078.382	24.090.335	100,0
Нереализовани губици по основу ХоВ	0	0	n/a	1.181	2.647	44,6
Нераспоређени добитак	3.900.093	4.366.358	89,3	71.772.300	53.716.872	133,6
Учешће без права контроле	3.778.466	2.924.664	129,2	19.072.237	20.759.245	91,9
Губитак	2.002.174	1.381.093	145,0	39.031.685	39.088.360	99,9
Б. Дугорочна резервисања и обавезе	6.289.013	6.081.096	103,4	81.456.694	88.787.594	91,7
Дугорочна резервисања	159.544	76.035	209,8	3.288.971	3.571.529	92,1
Дугорочне обавезе	6.129.469	6.005.061	102,1	78.167.723	85.216.065	91,7
В. Одложене пореске обавезе	54.577	87.929	62,1	3.454.062	3.713.880	93,0
Г. Краткорочне обавезе	9.684.929	4.522.852	214,1	120.541.035	116.400.521	103,6
Краткорочне финансијске обавезе	4.700.679	1.572.826	298,9	40.063.669	38.892.041	103,0
Обавезе из пословања	3.497.610	2.140.950	163,4	35.576.870	27.410.439	129,8
Остале краткорочне обавезе	1.486.640	809.076	183,7	44.900.496	50.098.041	89,6
Д. Губитак изнад висине капитала	484.641	284.763	170,2	2.390.638	2.434.675	98,2
Ђ. Укупна пасива	31.583.234	25.326.965	124,7	427.255.342	415.483.874	102,8
Е. Ванбилансна пасива	3.295.866	2.137.165	154,2	22.870.861	25.282.601	90,5

БИЛАНС УСПЕХА

износи у 000 рсд

Опис	I – Услуге смештаја и исхране			J – Информисање и комуникације		
	Година		Инд.	Година		Инд.
	2015	2014		2015	2014	
Укупни приходи	10.313.177	8.252.147	125,0	239.611.467	228.941.192	104,7
Укупни расходи	9.117.389	8.273.820	110,2	209.824.675	198.923.634	105,5
A. Пословни приходи	9.339.308	7.463.770	125,1	225.489.279	217.103.678	103,9
Приходи од продаје робе	254.544	139.111	183,0	10.352.708	9.683.849	106,9
Приходи од продаје производа и услуга	8.875.216	7.143.495	124,2	211.450.400	205.028.053	103,1
Остали пословни приходи	209.548	181.164	115,7	3.686.171	2.391.776	154,1
B. Пословни расходи	8.521.340	6.807.301	125,2	189.906.697	175.876.355	108,0
Набавна вредност продате робе	191.360	145.589	131,4	13.687.291	13.537.414	101,1
Приходи од активирања учинака и робе	29.597	51.406	57,6	668.256	628.772	106,3
Повећање вредности залиха	97.596	161.797	60,3	42.023	78.963	53,2
Смањење вредности залиха	5.264	27.417	19,2	58.916	46.132	127,7
Трошкови материјала, горива и енергије	4.395.550	4.059.586	108,3	18.754.093	17.056.205	110,0
Трошкови зарада, накнада зарада и остали лични расходи	1.954.274	1.527.088	128,0	33.701.889	33.758.957	99,8
Трошкови амортизације	509.780	440.446	115,7	39.774.459	36.616.798	108,6
Трошкови дугорочних резервисања	86.023	24.209	355,3	307.832	626.246	49,2
Остали пословни расходи	1.506.282	796.169	189,2	84.332.496	74.942.338	112,5
B. Пословни добитак	922.305	684.530	134,7	35.906.478	41.715.825	86,1
Г. Пословни губитак	104.337	28.061	371,8	323.896	488.502	66,3
Д. Финансијски приходи	194.502	325.606	59,7	4.856.750	4.123.850	117,8
Финансијски приходи од повезаних лица и остали фин. приходи	59.757	58.389	102,3	949.254	881.592	107,7
Приходи од камата (од трећих лица)	62.227	91.747	67,8	1.866.330	1.518.554	122,9
Позитивне курсне разлике	72.518	175.470	41,3	2.041.166	1.723.704	118,4
Ђ. Финансијски расходи	401.662	670.734	59,9	10.545.947	12.789.679	82,5
Финансијски расходи из односа са повезаним лицима и остали фин. расходи	91.216	405.794	22,5	4.418.888	4.101.871	107,7
Расходи камата (према трећим лицима)	109.938	108.780	101,1	3.504.350	3.475.181	100,8
Негативне курсне разлике	200.508	156.160	128,4	2.622.709	5.212.627	50,3

БИЛАНС УСПЕХА
 (НАСТАВАК)

износи у 000 рсд

Опис	I – Услуге смештаја и исхране			J – Информисање и комуникације		
	Година		Инд.	Година		Инд.
	2015	2014		2015	2014	
Е. Добитак из финансирања	56.044	49.702	112,8	288.724	788.711	36,6
Ж. Губитак из финансирања	263.204	394.830	66,7	5.977.921	9.454.540	63,2
З. Приходи од усклађивања вредности остале имовине	36.518	33.633	108,6	2.049.367	3.185.715	64,3
И. Расходи од усклађивања вредности остале имовине	78.223	602.546	13,0	5.408.059	5.244.431	103,1
Ј. Остали приходи	742.834	428.687	173,3	7.209.863	4.463.026	161,5
К. Остали расходи	114.847	193.239	59,4	3.911.684	4.920.671	79,5
Л. Добитак из редовног пословања пре опорезивања	1.581.930	620.443	255,0	30.214.998	33.185.889	91,0
Љ. Губитак из редовног пословања пре опорезивања	384.840	642.567	59,9	382.126	3.140.756	12,2
М. Нето добитак пословања које се обуставља	15	451	3,3	6.208	64.923	9,6
Н. Нето губитак пословања које се обуставља	1.317	0	n/a	52.288	92.498	56,5
Њ. Добитак пре опорезивања	1.581.945	620.894	254,8	30.168.921	33.245.725	90,7
О. Губитак пре опорезивања	386.157	642.567	60,1	382.129	3.228.167	11,8
П. Порез на добитак	51.111	26.638	191,9	3.006.970	1.811.633	166,0
Р. Исплаћена лична примања послодавца	0	0	n/a	0	30.000	0,0
С. Нето добитак	1.505.202	602.690	249,7	27.166.734	31.330.862	86,7
Т. Нето губитак	360.525	651.001	55,4	386.912	3.154.937	12,3
Нето добитак који припада мањинским улагачима	363.655	366.203	99,3	997.771	1.782.540	56,0
Нето добитак који припада већинском власнику	1.141.671	236.487	482,8	26.186.835	29.554.163	88,6
Нето губитак који припада мањинским улагачима	124	0	n/a	17.964	14.973	120,0
Нето губитак који припада већинском власнику	360.525	651.001	55,4	386.820	3.145.805	12,3
Позитиван нето финансијски резултат	1.144.677	0	n/a	26.779.822	28.175.925	95,0
Негативан нето финансијски резултат	0	48.311	0,0	0	0	n/a

Опис	К - Фин. дел. и дел. осигурања			L - Пословање некретнима		
	Година		Инд.	Година		Инд.
	2015	2014		2015	2014	
Број економских целина	37	43	86,0	12	12	100,0
Број запослених	23.121	20.391	113,4	1.263	1.245	101,4

БИЛАНС СТАЊА

износи у 000 рсд

Опис	К - Фин. дел. и дел. осигурања			L - Пословање некретнима		
	Година		Инд.	Година		Инд.
	2015	2014		2015	2014	
АКТИВА						
А. Уписани а неуплаћени капитал	37.056	5.497	674,1	54	164	32,9
Б. Стална имовина	228.463.250	241.973.847	94,4	35.265.903	23.007.163	153,3
Нематеријална имовина	42.240.590	42.656.720	99,0	2.218.056	1.227.013	180,8
Некретнине, постројења и опрема	177.812.743	186.850.051	95,2	28.109.422	20.911.235	134,4
Биолошка средства	518.569	438.150	118,4	2.842	0	n/a
Дугорочни финансијски пласмани	5.782.633	9.730.490	59,4	2.708.668	781.340	346,7
Дугорочна потраживања	2.108.715	2.298.436	91,7	2.226.915	87.575	n/a
В. Одложена пореска средства	360.013	335.617	107,3	308.443	382.016	80,7
Г. Обртна имовина	137.800.228	140.527.405	98,1	13.825.265	8.779.264	157,5
Залихе	52.607.728	47.614.123	110,5	3.097.993	2.809.726	110,3
Потраживања по основу продаје	35.218.213	39.273.808	89,7	5.550.776	1.787.596	310,5
Краткорочни финансијски пласмани	18.634.011	16.885.756	110,4	903.242	755.017	119,6
Остала краткорочна потраживања	13.821.659	17.802.264	77,6	2.121.474	1.162.604	182,5
Готовински еквиваленти и готовина	17.518.617	18.951.454	92,4	2.151.780	2.264.321	95,0
Д. Укупна актива = Пословна имовина	366.660.547	382.842.366	95,8	49.399.665	32.168.607	153,6
Ђ. Ванбилансна актива	79.237.537	72.997.093	108,5	6.882.670	4.799.446	143,4

БИЛАНС СТАЊА
 (НАСТАВАК)

износи у 000 рсд

Опис	К - Фин. дел. и дел. осигурања			Л - Пословање некретнинама		
	Година		Инд.	Година		Инд.
	2015	2014		2015	2014	
ПАСИВА						
А. Капитал	80.139.807	78.483.881	102,1	11.207.429	7.080.617	158,3
Основни капитал	136.452.588	131.800.404	103,5	43.472.962	1.974.984	n/a
Уписани а неуплаћени капитал	36.867	29.091	126,7	54	164	32,9
Откупљене сопствене акције	66.557	85.217	78,1	3.651	52.421	7,0
Резерве	1.224.447	921.986	132,8	229.189	216.548	105,8
Ревалоризационе резерве	53.488.613	57.219.285	93,5	1.774.235	2.204.311	80,5
Нереализовани добици по основу ХоВ	939.861	600.516	156,5	142.944	165.858	86,2
Нереализовани губици по основу ХоВ	793.427	810.436	97,9	4.953	12.959	38,2
Нераспоређени добитак	34.249.841	34.007.552	100,7	5.802.048	4.594.809	126,3
Учешће без права контроле	3.095.986	2.689.008	115,1	158.929	0	n/a
Губитак	328.700.598	325.572.228	101,0	42.947.024	20.244.556	212,1
Б. Дугорочна резервисања и обавезе	201.581.189	216.369.207	93,2	14.365.882	14.534.647	98,8
Дугорочна резервисања	4.790.570	4.115.554	116,4	635.162	407.427	155,9
Дугорочне обавезе	196.790.619	212.253.653	92,7	13.730.720	14.127.220	97,2
В. Одложене пореске обавезе	5.052.802	5.130.994	98,5	727.634	378.260	192,4
Г. Краткорочне обавезе	260.098.935	260.542.204	99,8	25.681.416	28.408.962	90,4
Краткорочне финансијске обавезе	89.913.629	91.845.269	97,9	18.988.944	22.595.709	84,0
Обавезе из пословања	55.046.513	59.724.864	92,2	4.081.635	2.789.850	146,3
Остале краткорочне обавезе	115.138.793	108.972.071	105,7	2.610.837	3.023.403	86,4
Д. Губитак изнад висине капитала	180.212.186	177.683.920	101,4	2.582.696	18.233.879	14,2
Ђ. Укупна пасива	366.660.547	382.842.366	95,8	49.399.665	32.168.607	153,6
Е. Ванбилансна пасива	79.237.537	72.997.093	108,5	6.882.670	4.799.446	143,4

БИЛАНС УСПЕХА

износи у 000 рсд

Опис	К - Фин. дел. и дел. осигурања			Л - Пословање некретнинама		
	Година		Инд.	Година		Инд.
	2015	2014		2015	2014	
Укупни приходи	239.444.183	227.843.015	105,1	32.043.252	28.875.542	111,0
Укупни расходи	265.436.442	281.100.746	94,4	33.082.801	35.516.961	93,1
А. Пословни приходи	215.114.891	206.951.055	103,9	27.398.013	26.711.421	102,6
Приходи од продаје робе	112.631.544	111.074.508	101,4	18.197.957	21.179.644	85,9
Приходи од продаје производа и услуга	99.387.331	93.742.020	106,0	2.917.046	2.644.012	110,3
Остали пословни приходи	3.096.016	2.134.527	145,0	6.283.010	2.887.765	217,6
Б. Пословни расходи	215.075.101	204.385.841	105,2	25.981.293	25.292.406	102,7
Набавна вредност продате робе	83.091.483	78.817.402	105,4	16.550.455	18.663.085	88,7
Приходи од активирања учинака и робе	1.953.292	1.025.625	190,4	59.175	43.242	136,8
Повећање вредности залиха	3.511.975	3.990.571	88,0	36.390	19.468	186,9
Смањење вредности залиха	2.508.777	3.855.146	65,1	15.085	8.858	170,3
Трошкови материјала, горива и енергије	52.922.041	54.172.085	97,7	1.862.279	1.682.145	110,7
Трошкови зарада, накнада зарада и остали лични расходи	33.938.359	33.348.607	101,8	1.110.785	975.359	113,9
Трошкови амортизације	10.762.841	8.004.445	134,5	1.029.137	808.649	127,3
Трошкови дугорочних резервисања	1.224.433	695.389	176,1	63.178	857.822	7,4
Остали пословни расходи	36.092.434	30.508.963	118,3	5.445.939	2.359.198	230,8
В. Пословни добитак	6.960.059	7.065.965	98,5	1.632.673	2.536.801	64,4
Г. Пословни губитак	6.920.269	4.500.751	153,8	215.953	1.117.786	19,3
Д. Финансијски приходи	15.391.672	10.714.522	143,7	3.824.873	1.381.345	276,9
Финансијски приходи од повезаних лица и остали фин. приходи	6.281.884	2.813.331	223,3	2.405.694	648.845	370,8
Приходи од камата (од трећих лица)	1.154.598	1.522.006	75,9	175.892	53.933	326,1
Позитивне курсне разлике	7.955.190	6.379.185	124,7	1.243.287	678.567	183,2
Ђ. Финансијски расходи	34.703.445	43.278.752	80,2	4.770.777	7.056.042	67,6
Финансијски расходи из односа са повезаним лицима и остали фин. расходи	7.651.264	10.816.161	70,7	2.366.841	204.365	n/a
Расходи камата (према трећим лицима)	10.243.323	10.791.011	94,9	691.133	1.030.674	67,1
Негативне курсне разлике	16.808.858	21.671.580	77,6	1.712.803	5.821.003	29,4

БИЛАНС УСПЕХА
 (НАСТАВАК)

износи у 000 рсд

Опис	К - Фин. дел. и дел. осигурања			Л - Пословање некретнинама		
	Година		Инд.	Година		Инд.
	2015	2014		2015	2014	
Е. Добитак из финансирања	2.094.839	513.534	407,9	1.157.932	1.093	n/a
Ж. Губитак из финансирања	21.406.612	33.077.764	64,7	2.103.836	5.675.790	37,1
З. Приходи од усклађивања вредности остале имовине	1.906.710	1.164.853	163,7	172.084	117.052	147,0
И. Расходи од усклађивања вредности остале имовине	4.271.660	11.261.872	37,9	1.587.149	1.330.487	119,3
Ј. Остали приходи	6.175.342	9.002.741	68,6	630.173	612.160	102,9
К. Остали расходи	11.368.535	21.862.556	52,0	740.874	1.827.802	40,5
Л. Добитак из редовног пословања пре опорезивања	5.713.663	4.779.405	119,5	1.050.578	1.230.164	85,4
Љ. Губитак из редовног пословања пре опорезивања	32.543.789	57.735.255	56,4	2.105.528	7.914.923	26,6
М. Нето добитак пословања које се обуставља	855.568	9.844	n/a	18.109	53.564	33,8
Н. Нето губитак пословања које се обуставља	17.701	311.725	5,7	2.708	10.224	26,5
Њ. Добитак пре опорезивања	6.046.368	4.625.723	130,7	1.049.338	1.239.094	84,7
О. Губитак пре опорезивања	32.038.627	57.883.454	55,4	2.088.887	7.880.513	26,5
П. Порез на добитак	461.867	268.877	171,8	99.220	134.424	73,8
Р. Исплаћена лична примања послодавца	100.000	60.065	166,5	0	0	n/a
С. Нето добитак	5.379.233	3.709.708	145,0	953.874	1.032.422	92,4
Т. Нето губитак	31.933.359	57.296.381	55,7	2.092.643	7.808.265	26,8
Нето добитак који припада мањинским улагачима	376.573	501.907	75,0	70.781	37.413	189,2
Нето добитак који припада већинском власнику	5.024.293	3.312.899	151,7	883.093	995.009	88,8
Нето губитак који припада мањинским улагачима	2.621.687	4.252.807	61,6	43.470	125.723	34,6
Нето губитак који припада већинском власнику	29.333.305	53.148.672	55,2	2.049.173	7.682.542	26,7
Позитиван нето финансијски резултат	0	0	n/a	0	0	n/a
Негативан нето финансијски резултат	26.554.126	53.586.673	49,6	1.138.769	6.775.843	16,8

Опис	М – Стручне, научне, иновационе и техничке делатности			N – Админист. и помоћ. услужне делатности		
	Година		Инд.	Година		Инд.
	2015	2014		2015	2014	
Број економских целина	50	53	94,3	11	13	84,6
Број запослених	16.533	14.648	112,9	12.917	11.152	115,8

БИЛАНС СТАЊА

износи у 000 рсд

Опис	М – Стручне, научне, иновационе и техничке делатности			N – Админист. и помоћ. услужне делатности		
	Година		Инд.	Година		Инд.
	2015	2014		2015	2014	
АКТИВА						
А. Уписани а неуплаћени капитал	144.878	26	n/a	0	10	0,0
Б. Стална имовина	145.482.103	130.132.629	111,8	3.918.076	5.138.666	76,2
Нематеријална имовина	13.882.112	18.572.449	74,7	885.967	891.642	99,4
Некретнине, постројења и опрема	124.728.438	103.555.691	120,4	2.959.516	3.717.393	79,6
Биолошка средства	3.208.013	2.885.525	111,2	255	849	30,0
Дугорочни финансијски пласмани	3.537.824	3.913.647	90,4	65.191	522.478	12,5
Дугорочна потраживања	125.716	1.205.317	10,4	7.147	6.304	113,4
В. Одложена пореска средства	338.575	317.360	106,7	96.879	95.685	101,2
Г. Обртна имовина	88.830.523	84.811.307	104,7	6.098.549	5.986.649	101,9
Залихе	24.640.441	23.103.778	106,7	362.694	518.340	70,0
Потраживања по основу продаје	32.112.813	29.538.077	108,7	2.879.274	2.910.578	98,9
Краткорочни финансијски пласмани	13.194.129	13.337.491	98,9	1.392.330	1.468.067	94,8
Остала краткорочна потраживања	12.276.275	12.694.216	96,7	579.446	554.781	104,4
Готовински еквиваленти и готовина	6.606.865	6.137.745	107,6	884.805	534.883	165,4
Д. Укупна актива = Пословна имовина	234.796.079	215.261.322	109,1	10.113.504	11.221.010	90,1
Ђ. Ванбилансна актива	17.372.042	25.005.220	69,5	2.437.933	2.381.257	102,4

БИЛАНС СТАЊА
 (НАСТАВАК)

износи у 000 рсд

Опис	М - Стручне, научне, иновационе и техничке делатности			Н - Админист. и помоћ. услужне делатности		
	Година		Инд.	Година		Инд.
	2015	2014		2015	2014	
ПАСИВА						
А. Капитал	104.014.068	105.056.206	99,0	3.659.106	4.459.389	82,1
Основни капитал	62.379.570	46.442.670	134,3	2.882.425	2.877.637	100,2
Уписани а неуплаћени капитал	153.965	26	n/a	0	10	0,0
Откупљене сопствене акције	1.265.652	1.435.304	88,2	837	838	99,9
Резерве	1.840.918	2.390.233	77,0	76.953	77.076	99,8
Ревалоризационе резерве	10.331.717	10.956.831	94,3	23.331	24.453	95,4
Нереализовани добици по основу ХоВ	1.777.159	2.310.145	76,9	4.329	1.533	282,4
Нереализовани губици по основу ХоВ	54.800	139.584	39,3	1.828	909	201,1
Нераспоређени добитак	49.856.654	49.105.620	101,5	2.558.501	3.092.687	82,7
Учешће без права контроле	2.546.072	2.676.268	95,1	0	0	n/a
Губитак	84.965.740	13.304.669	638,6	8.986.117	8.719.739	103,1
Б. Дугорочна резервисања и обавезе	74.775.953	37.203.597	201,0	8.107.486	2.135.320	379,7
Дугорочна резервисања	4.764.977	1.015.077	469,4	50.579	44.971	112,5
Дугорочне обавезе	70.010.976	36.188.520	193,5	8.056.907	2.090.349	385,4
В. Одложене пореске обавезе	3.254.412	1.410.677	230,7	18.198	22.722	80,1
Г. Краткорочне обавезе	114.165.851	77.644.812	147,0	5.431.063	11.711.058	46,4
Краткорочне финансијске обавезе	57.299.200	32.027.858	178,9	2.827.414	9.175.159	30,8
Обавезе из пословања	38.637.681	29.763.071	129,8	580.086	762.498	76,1
Остале краткорочне обавезе	18.228.970	15.853.883	115,0	2.023.563	1.773.401	114,1
Д. Губитак изнад висине капитала	61.414.205	6.053.970	n/a	7.102.349	7.107.479	99,9
Ђ. Укупна пасива	234.796.079	215.261.322	109,1	10.113.504	11.221.010	90,1
Е. Ванбилансна пасива	17.372.042	25.005.220	69,5	2.437.933	2.381.257	102,4

БИЛАНС УСПЕХА

износи у 000 рсд

Опис	М – Стручне, научне, иновационе и техничке делатности			Н – Админист. и помоћ. услужне делатности		
	Година		Инд.	Година		Инд.
	2015	2014		2015	2014	
Укупни приходи	197.721.100	195.308.003	101,2	15.091.784	14.402.840	104,8
Укупни расходи	194.412.316	190.011.268	102,3	16.518.416	14.779.871	111,8
А. Пословни приходи	191.018.966	174.951.767	109,2	13.606.124	13.727.379	99,1
Приходи од продаје робе	97.922.652	91.081.277	107,5	1.087.965	951.438	114,3
Приходи од продаје производа и услуга	87.483.477	80.100.349	109,2	11.531.788	11.760.426	98,1
Остали пословни приходи	5.612.837	3.770.141	148,9	986.371	1.015.515	97,1
Б. Пословни расходи	180.682.921	165.835.418	109,0	13.218.069	13.063.381	101,2
Набавна вредност продате робе	85.928.014	76.800.193	111,9	902.953	756.536	119,4
Приходи од активирања учинака и робе	2.328.774	2.063.843	112,8	8.185	2.690	304,3
Повећање вредности залиха	2.381.286	3.245.012	73,4	3.339	11.870	28,1
Смањење вредности залиха	1.348.406	1.930.581	69,8	0	4.673	0,0
Трошкови материјала, горива и енергије	22.639.747	21.215.641	106,7	507.140	730.420	69,4
Трошкови зарада, накнада зарада и остали лични расходи	26.022.717	20.391.384	127,6	9.893.983	9.086.693	108,9
Трошкови амортизације	3.488.380	3.457.786	100,9	636.347	696.494	91,4
Трошкови дугорочних резервисања	262.214	151.194	173,4	6.371	5.793	110,0
Остали пословни расходи	45.703.503	47.197.494	96,8	1.282.799	1.797.332	71,4
В. Пословни добитак	11.051.312	9.899.776	111,6	527.591	803.915	65,6
Г. Пословни губитак	715.267	783.427	91,3	139.536	139.917	99,7
Д. Финансијски приходи	3.174.922	5.259.545	60,4	1.096.935	237.811	461,3
Финансијски приходи од повезаних лица и остали фин. приходи	973.368	2.753.731	35,3	608.341	24.663	n/a
Приходи од камата (од трећих лица)	671.105	726.513	92,4	49.554	26.038	190,3
Позитивне курсне разлике	1.530.449	1.779.301	86,0	439.040	187.110	234,6
Ђ. Финансијски расходи	7.475.209	13.415.527	55,7	907.395	1.265.726	71,7
Финансијски расходи из односа са повезаним лицима и остали фин. расходи	1.384.067	1.913.392	72,3	270.759	409.608	66,1
Расходи камата (према трећим лицима)	3.458.422	2.962.099	116,8	227.236	220.901	102,9
Негативне курсне разлике	2.632.720	8.540.036	30,8	409.400	635.217	64,5

БИЛАНС УСПЕХА
 (НАСТАВАК)

износи у 000 рсд

Опис	М - Стручне, научне, иновационе и техничке делатности			Н - Админист. и помоћ. услужне делатности		
	Година		Инд.	Година		Инд.
	2015	2014		2015	2014	
Е. Добитак из финансирања	504.698	816.924	61,8	342.046	15.054	n/a
Ж. Губитак из финансирања	4.804.985	8.972.906	53,5	152.506	1.042.969	14,6
З. Приходи од усклађивања вредности остале имовине	811.053	438.497	185,0	81.946	58.638	139,7
И. Расходи од усклађивања вредности остале имовине	2.457.391	4.083.104	60,2	1.928.928	252.709	763,3
Ј. Остали приходи	2.711.540	14.562.710	18,6	289.564	379.012	76,4
К. Остали расходи	3.600.675	6.614.139	54,4	464.024	198.052	234,3
Л. Добитак из редовног пословања пре опорезивања	5.786.632	7.493.224	77,2	204.910	606.199	33,8
Љ. Губитак из редовног пословања пре опорезивања	2.286.347	2.228.893	102,6	1.648.757	983.227	167,7
М. Нето добитак пословања које се обуставља	4.619	95.484	4,8	17.215	0	n/a
Н. Нето губитак пословања које се обуставља	196.120	63.080	310,9	0	3	0,0
Њ. Добитак пре опорезивања	5.782.327	7.525.746	76,8	205.243	606.196	33,9
О. Губитак пре опорезивања	2.473.543	2.229.011	111,0	1.631.875	983.227	166,0
П. Порез на добитак	3.106.661	2.191.499	141,8	46.463	101.087	46,0
Р. Исплаћена лична примања послодавца	56.360	42.915	131,3	0	0	n/a
С. Нето добитак	4.893.797	5.284.363	92,6	166.348	508.804	32,7
Т. Нето губитак	4.748.034	2.222.042	213,7	1.639.443	986.922	166,1
Нето добитак који припада мањинским улагачима	337.604	531.104	63,6	277	180	153,9
Нето добитак који припада већинском власнику	4.670.499	4.800.384	97,3	166.071	508.624	32,7
Нето губитак који припада мањинским улагачима	281.825	388.578	72,5	24.420	131.652	18,5
Нето губитак који припада већинском власнику	4.580.515	1.880.589	243,6	1.615.023	855.270	188,8
Позитиван нето финансијски резултат	145.763	3.062.321	4,8	0	0	n/a
Негативан нето финансијски резултат	0	0	n/a	1.473.095	478.118	308,1

Опис	О – Државна управа и одбрана; Обавезно социјално осигурање			Р – Образовање		
	Година		Инд.	Година		Инд.
	2015	2014		2015	2014	
Број економских целина	0	0	n/a	2	2	100,0
Број запослених	0	0	n/a	111	116	95,7

БИЛАНС СТАЊА

износи у 000 рсд

Опис	О – Државна управа и одбрана; Обавезно социјално осигурање			Р – Образовање		
	Година		Инд.	Година		Инд.
	2015	2014		2015	2014	
АКТИВА						
А. Уписани а неуплаћени капитал	0	0	n/a	0	0	n/a
Б. Стална имовина	0	0	n/a	67.230	68.974	97,5
Нематеријална имовина	0	0	n/a	3.729	3.756	99,3
Некретнине, постројења и опрема	0	0	n/a	59.564	61.281	97,2
Биолошка средства	0	0	n/a	0	0	n/a
Дугорочни финансијски пласмани	0	0	n/a	3.937	3.937	100,0
Дугорочна потраживања	0	0	n/a	0	0	n/a
В. Одложена пореска средства	0	0	n/a	0	0	n/a
Г. Обртна имовина	0	0	n/a	103.362	82.717	125,0
Залихе	0	0	n/a	7.295	10.245	71,2
Потраживања по основу продаје	0	0	n/a	15.855	10.951	144,8
Краткорочни финансијски пласмани	0	0	n/a	55.228	31.742	174,0
Остала краткорочна потраживања	0	0	n/a	3.009	4.445	67,7
Готовински еквиваленти и готовина	0	0	n/a	21.975	25.334	86,7
Д. Укупна актива = Пословна имовина	0	0	n/a	170.592	151.691	112,5
Ђ. Ванбилансна актива	0	0	n/a	2	611	0,3

БИЛАНС СТАЊА
 (НАСТАВАК)

износи у 000 рсд

Опис	О - Државна управа и одбрана; Обавезно социјално осигурање			Р - Образовање		
	Година		Инд.	Година		Инд.
	2015	2014		2015	2014	
ПАСИВА						
А. Капитал	0	0	n/a	121.492	92.929	130,7
Основни капитал	0	0	n/a	28.915	28.913	100,0
Уписани а неуплаћени капитал	0	0	n/a	0	0	n/a
Откупљене сопствене акције	0	0	n/a	3.285	2.441	134,6
Резерве	0	0	n/a	29.618	700	n/a
Ревалоризационе резерве	0	0	n/a	726	726	100,0
Нереализовани добици по основу ХоВ	0	0	n/a	1.338	433	309,0
Нереализовани губици по основу ХоВ	0	0	n/a	1.144	3.972	28,8
Нераспоређени добитак	0	0	n/a	69.506	70.770	98,2
Учешће без права контроле	0	0	n/a	0	0	n/a
Губитак	0	0	n/a	4.182	2.200	190,1
Б. Дугорочна резервисања и обавезе	0	0	n/a	15.319	18.049	84,9
Дугорочна резервисања	0	0	n/a	4.270	4.932	86,6
Дугорочне обавезе	0	0	n/a	11.049	13.117	84,2
В. Одложене пореске обавезе	0	0	n/a	287	70	410,0
Г. Краткорочне обавезе	0	0	n/a	33.494	40.643	82,4
Краткорочне финансијске обавезе	0	0	n/a	2.427	9.845	24,7
Обавезе из пословања	0	0	n/a	12.363	7.352	168,2
Остале краткорочне обавезе	0	0	n/a	18.704	23.446	79,8
Д. Губитак изнад висине капитала	0	0	n/a	0	0	n/a
Ђ. Укупна пасива	0	0	n/a	170.592	151.691	112,5
Е. Ванбилансна пасива	0	0	n/a	2	611	0,3

БИЛАНС УСПЕХА

износи у 000 рсд

Опис	О – Државна управа и одбрана; Обавезно социјално осигурање			Р – Образовање		
	Година		Инд.	Година		Инд.
	2015	2014		2015	2014	
Укупни приходи	0	0	n/a	269.002	265.015	101,5
Укупни расходи	0	0	n/a	230.855	221.496	104,2
А. Пословни приходи	0	0	n/a	265.107	256.163	103,5
Приходи од продаје робе	0	0	n/a	3.548	3.316	107,0
Приходи од продаје производа и услуга	0	0	n/a	259.756	252.653	102,8
Остали пословни приходи	0	0	n/a	1.803	194	929,4
Б. Пословни расходи	0	0	n/a	224.891	218.526	102,9
Набавна вредност продате робе	0	0	n/a	3.184	2.883	110,4
Приходи од активирања учинака и робе	0	0	n/a	485	563	86,1
Повећање вредности залиха	0	0	n/a	0	0	n/a
Смањење вредности залиха	0	0	n/a	1.210	570	212,3
Трошкови материјала, горива и енергије	0	0	n/a	6.444	5.473	117,7
Трошкови зарада, накнада зарада и остали лични расходи	0	0	n/a	128.562	133.964	96,0
Трошкови амортизације	0	0	n/a	3.396	3.884	87,4
Трошкови дугорочних резервисања	0	0	n/a	527	0	n/a
Остали пословни расходи	0	0	n/a	82.053	72.315	113,5
В. Пословни добитак	0	0	n/a	40.216	37.637	106,9
Г. Пословни губитак	0	0	n/a	0	0	n/a
Д. Финансијски приходи	0	0	n/a	2.748	2.196	125,1
Финансијски приходи од повезаних лица и остали фин. приходи	0	0	n/a	1.241	60	n/a
Приходи од камата (од трећих лица)	0	0	n/a	972	865	112,4
Позитивне курсне разлике	0	0	n/a	535	1.271	42,1
Ђ. Финансијски расходи	0	0	n/a	1.525	719	212,1
Финансијски расходи из односа са повезаним лицима и остали фин. расходи	0	0	n/a	249	15	n/a
Расходи камата (према трећим лицима)	0	0	n/a	654	594	110,1
Негативне курсне разлике	0	0	n/a	622	110	565,5

БИЛАНС УСПЕХА
 (НАСТАВАК)

износи у 000 рсд

Опис	О - Државна управа и одбрана; Обавезно социјално осигурање			Р - Образовање		
	Година		Инд.	Година		Инд.
	2015	2014		2015	2014	
Е. Добитак из финансирања	0	0	n/a	1.240	1.703	72,8
Ж. Губитак из финансирања	0	0	n/a	17	226	7,5
З. Приходи од усклађивања вредности остале имовине	0	0	n/a	768	0	n/a
И. Расходи од усклађивања вредности остале имовине	0	0	n/a	3.595	0	n/a
Ј. Остали приходи	0	0	n/a	379	6.656	5,7
К. Остали расходи	0	0	n/a	784	2.246	34,9
Л. Добитак из редовног пословања пре опорезивања	0	0	n/a	38.207	43.524	87,8
Љ. Губитак из редовног пословања пре опорезивања	0	0	n/a	0	0	n/a
М. Нето добитак пословања које се обуставља	0	0	n/a	0	0	n/a
Н. Нето губитак пословања које се обуставља	0	0	n/a	60	5	n/a
Њ. Добитак пре опорезивања	0	0	n/a	38.147	43.519	87,7
О. Губитак пре опорезивања	0	0	n/a	0	0	n/a
П. Порез на добитак	0	0	n/a	6.737	7.526	89,5
Р. Исплаћена лична примања послодавца	0	0	n/a	0	0	n/a
С. Нето добитак	0	0	n/a	31.410	35.993	87,3
Т. Нето губитак	0	0	n/a	0	0	n/a
Нето добитак који припада мањинским улагачима	0	0	n/a	146	193	75,6
Нето добитак који припада већинском власнику	0	0	n/a	31.264	35.800	87,3
Нето губитак који припада мањинским улагачима	0	0	n/a	0	0	n/a
Нето губитак који припада већинском власнику	0	0	n/a	0	0	n/a
Позитиван нето финансијски резултат	0	0	n/a	31.410	35.993	87,3
Негативан нето финансијски резултат	0	0	n/a	0	0	n/a

Опис	Q - Здравствена и социјална заштита			R - Уметност; Забава и рекреација		
	Година		Инд.	Година		Инд.
	2015	2014		2015	2014	
Број економских целина	0	0	n/a	4	4	100,0
Број запослених	0	0	n/a	1.740	1.486	117,1

БИЛАНС СТАЊА

износи у 000 рсд

Опис	Q - Здравствена и социјална заштита			R - Уметност; Забава и рекреација		
	Година		Инд.	Година		Инд.
	2015	2014		2015	2014	
АКТИВА						
А. Уписани а неуплаћени капитал	0	0	n/a	0	0	n/a
Б. Стална имовина	0	0	n/a	14.136.193	13.741.188	102,9
Нематеријална имовина	0	0	n/a	222.025	220.596	100,6
Некретнине, постројења и опрема	0	0	n/a	13.324.474	13.353.132	99,8
Биолошка средства	0	0	n/a	0	0	n/a
Дугорочни финансијски пласмани	0	0	n/a	589.694	167.460	352,1
Дугорочна потраживања	0	0	n/a	0	0	n/a
В. Одложена пореска средства	0	0	n/a	1.659	875	189,6
Г. Обртна имовина	0	0	n/a	1.577.378	2.647.834	59,6
Залихе	0	0	n/a	251.453	202.986	123,9
Потраживања по основу продаје	0	0	n/a	19.514	13.628	143,2
Краткорочни финансијски пласмани	0	0	n/a	418.470	495.297	84,5
Остала краткорочна потраживања	0	0	n/a	309.646	1.226.378	25,2
Готовински еквиваленти и готовина	0	0	n/a	578.295	709.545	81,5
Д. Укупна актива = Пословна имовина	0	0	n/a	15.715.230	16.389.897	95,9
Ђ. Ванбилансна актива	0	0	n/a	592.883	519.238	114,2

БИЛАНС СТАЊА
 (НАСТАВАК)

износи у 000 рсд

Опис	Q – Здравствена и социјална заштита			R – Уметност; Забава и рекреација		
	Година		Инд.	Година		Инд.
	2015	2014		2015	2014	
ПАСИВА						
А. Капитал	0	0	n/a	6.130.842	5.831.540	105,1
Основни капитал	0	0	n/a	1.899.563	1.899.021	100,0
Уписани а неуплаћени капитал	0	0	n/a	0	0	n/a
Откупљене сопствене акције	0	0	n/a	0	0	n/a
Резерве	0	0	n/a	8.477	7.227	117,3
Ревалоризационе резерве	0	0	n/a	2.217.338	2.341.904	94,7
Нереализовани добици по основу ХоВ	0	0	n/a	18.239	15.958	114,3
Нереализовани губици по основу ХоВ	0	0	n/a	0	5.691	0,0
Нераспоређени добитак	0	0	n/a	2.282.115	1.842.075	123,9
Учешће без права контроле	0	0	n/a	36.448	39.399	92,5
Губитак	0	0	n/a	331.338	308.353	107,5
Б. Дугорочна резервисања и обавезе	0	0	n/a	254.353	257.020	99,0
Дугорочна резервисања	0	0	n/a	29.741	21.188	140,4
Дугорочне обавезе	0	0	n/a	224.612	235.832	95,2
В. Одложене пореске обавезе	0	0	n/a	66.390	65.925	100,7
Г. Краткорочне обавезе	0	0	n/a	9.263.645	10.235.412	90,5
Краткорочне финансијске обавезе	0	0	n/a	189.890	272.621	69,7
Обавезе из пословања	0	0	n/a	183.334	1.093.632	16,8
Остале краткорочне обавезе	0	0	n/a	8.890.421	8.869.159	100,2
Д. Губитак изнад висине капитала	0	0	n/a	0	0	n/a
Ђ. Укупна пасива	0	0	n/a	15.715.230	16.389.897	95,9
Е. Ванбилансна пасива	0	0	n/a	592.883	519.238	114,2

БИЛАНС УСПЕХА

износи у 000 рсд

Опис	Q – Здравствена и социјална заштита			R – Уметност; Забава и рекреација		
	Година		Инд.	Година		Инд.
	2015	2014		2015	2014	
Укупни приходи	0	0	n/a	11.576.880	8.543.975	135,5
Укупни расходи	0	0	n/a	11.134.574	7.691.202	144,8
А. Пословни приходи	0	0	n/a	11.393.612	8.243.893	138,2
Приходи од продаје робе	0	0	n/a	89.118	75.347	118,3
Приходи од продаје производа и услуга	0	0	n/a	11.052.534	7.834.418	141,1
Остали пословни приходи	0	0	n/a	251.960	334.128	75,4
Б. Пословни расходи	0	0	n/a	10.944.186	7.511.021	145,7
Набавна вредност продате робе	0	0	n/a	37.665	35.231	106,9
Приходи од активирања учинака и робе	0	0	n/a	18	0	n/a
Повећање вредности залиха	0	0	n/a	7.890	0	n/a
Смањење вредности залиха	0	0	n/a	0	0	n/a
Трошкови материјала, горива и енергије	0	0	n/a	499.134	400.240	124,7
Трошкови зарада, накнада зарада и остали лични расходи	0	0	n/a	1.097.980	952.909	115,2
Трошкови амортизације	0	0	n/a	370.337	330.021	112,2
Трошкови дугорочних резервисања	0	0	n/a	11.908	1.309	909,7
Остали пословни расходи	0	0	n/a	8.935.070	5.791.311	154,3
В. Пословни добитак	0	0	n/a	471.455	759.046	62,1
Г. Пословни губитак	0	0	n/a	22.029	26.174	84,2
Д. Финансијски приходи	0	0	n/a	91.108	203.976	44,7
Финансијски приходи од повезаних лица и остали фин. приходи	0	0	n/a	39.785	63.266	62,9
Приходи од камата (од трећих лица)	0	0	n/a	33.519	23.311	143,8
Позитивне курсне разлике	0	0	n/a	17.804	117.399	15,2
Ђ. Финансијски расходи	0	0	n/a	35.669	87.112	40,9
Финансијски расходи из односа са повезаним лицима и остали фин. расходи	0	0	n/a	711	17.445	4,1
Расходи камата (према трећим лицима)	0	0	n/a	28.104	3.428	819,8
Негативне курсне разлике	0	0	n/a	6.854	66.239	10,3

БИЛАНС УСПЕХА
 (НАСТАВАК)

износи у 000 рсд

Опис	Q – Здравствена и социјална заштита			R – Уметност; Забава и рекреација		
	Година		Инд.	Година		Инд.
	2015	2014		2015	2014	
Е. Добитак из финансирања	0	0	n/a	74.728	123.322	60,6
Ж. Губитак из финансирања	0	0	n/a	19.289	6.458	298,7
З. Приходи од усклађивања вредности остале имовине	0	0	n/a	2.282	6.834	33,4
И. Расходи од усклађивања вредности остале имовине	0	0	n/a	19.049	13.053	145,9
Ј. Остали приходи	0	0	n/a	89.878	89.258	100,7
К. Остали расходи	0	0	n/a	129.048	80.004	161,3
Л. Добитак из редовног пословања пре опорезивања	0	0	n/a	470.122	884.856	53,1
Љ. Губитак из редовног пословања пре опорезивања	0	0	n/a	21.194	32.085	66,1
М. Нето добитак пословања које се обуставља	0	0	n/a	0	14	0,0
Н. Нето губитак пословања које се обуставља	0	0	n/a	6.622	12	n/a
Њ. Добитак пре опорезивања	0	0	n/a	463.500	884.858	52,4
О. Губитак пре опорезивања	0	0	n/a	21.194	32.085	66,1
П. Порез на добитак	0	0	n/a	76.693	93.014	82,5
Р. Исплаћена лична примања послодавца	0	0	n/a	2.596	34.045	7,6
С. Нето добитак	0	0	n/a	385.767	760.834	50,7
Т. Нето губитак	0	0	n/a	22.750	35.120	64,8
Нето добитак који припада мањинским улагачима	0	0	n/a	32.534	7.393	440,1
Нето добитак који припада већинском власнику	0	0	n/a	353.233	753.441	46,9
Нето губитак који припада мањинским улагачима	0	0	n/a	0	0	n/a
Нето губитак који припада већинском власнику	0	0	n/a	22.750	35.120	64,8
Позитиван нето финансијски резултат	0	0	n/a	363.017	725.714	50,0
Негативан нето финансијски резултат	0	0	n/a	0	0	n/a

Опис	S – Остале услужне делатности			T – Делатност домаћинства ...			U – Дел. екстериториј. организација и тела		
	Година		Инд.	Година		Инд.	Година		Инд.
	2015	2014		2015	2014		2015	2014	
Број економских целина	1	0	n/a	0	0	n/a	0	0	n/a
Број запослених	10	0	n/a	0	0	n/a	0	0	n/a

БИЛАНС СТАЊА

износи у 000 рсд

Опис	S – Остале услужне делатности			T – Делатност домаћинства ...			U – Дел. екстериториј. организација и тела			
	Година		Инд.	Година		Инд.	Година		Инд.	
	2015	2014		2015	2014		2015	2014		
АКТИВА										
А. Уписани а неуплаћени капитал	0	0	n/a	0	0	n/a	0	0	n/a	
Б. Стална имовина	28.368	0	n/a	0	0	n/a	0	0	n/a	
Нематеријална имовина	0	0	n/a	0	0	n/a	0	0	n/a	
Некретнине, постројења и опрема	28.368	0	n/a	0	0	n/a	0	0	n/a	
Биолошка средства	0	0	n/a	0	0	n/a	0	0	n/a	
Дугорочни финансијски пласмани	0	0	n/a	0	0	n/a	0	0	n/a	
Дугорочна потраживања	0	0	n/a	0	0	n/a	0	0	n/a	
В. Одложена пореска средства	50	0	n/a	0	0	n/a	0	0	n/a	
Г. Обртна имовина	1.322.448	0	n/a	0	0	n/a	0	0	n/a	
Залихе	7.475	0	n/a	0	0	n/a	0	0	n/a	
Потраживања по основу продаје	180.865	0	n/a	0	0	n/a	0	0	n/a	
Краткорочни финансијски пласмани	0	0	n/a	0	0	n/a	0	0	n/a	
Остала краткорочна потраживања	1.133.964	0	n/a	0	0	n/a	0	0	n/a	
Готовински еквиваленти и готовина	144	0	n/a	0	0	n/a	0	0	n/a	
Д. Укупна актива = Пословна имовина	1.350.866	0	n/a	0	0	n/a	0	0	n/a	
Ђ. Ванбилансна актива	0	0	n/a	0	0	n/a	0	0	n/a	

БИЛАНС СТАЊА
 (НАСТАВАК)

износи у 000 рсд

Опис	S – Остале услужне делатности			T – Делатност домаћинства ...			U – Дел. екстериториј. организација и тела		
	Година		Инд.	Година		Инд.	Година		Инд.
	2015	2014		2015	2014		2015	2014	
ПАСИВА									
A. Капитал	304.314	0	n/a	0	0	n/a	0	0	n/a
Основни капитал	267.784	0	n/a	0	0	n/a	0	0	n/a
Уписани а неуплаћени капитал	0	0	n/a	0	0	n/a	0	0	n/a
Откупљене сопствене акције	0	0	n/a	0	0	n/a	0	0	n/a
Резерве	3.000	0	n/a	0	0	n/a	0	0	n/a
Ревалоризационе резерве	0	0	n/a	0	0	n/a	0	0	n/a
Нереализовани добици по основу ХоВ	0	0	n/a	0	0	n/a	0	0	n/a
Нереализовани губици по основу ХоВ	0	0	n/a	0	0	n/a	0	0	n/a
Нераспоређени добитак	323.463	0	n/a	0	0	n/a	0	0	n/a
Учешће без права контроле	0	0	n/a	0	0	n/a	0	0	n/a
Губитак	289.933	0	n/a	0	0	n/a	0	0	n/a
Б. Дугорочна резервисања и обавезе	314.704	0	n/a	0	0	n/a	0	0	n/a
Дугорочна резервисања	0	0	n/a	0	0	n/a	0	0	n/a
Дугорочне обавезе	314.704	0	n/a	0	0	n/a	0	0	n/a
В. Одложене пореске обавезе	0	0	n/a	0	0	n/a	0	0	n/a
Г. Краткорочне обавезе	731.848	0	n/a	0	0	n/a	0	0	n/a
Краткорочне финансијске обавезе	70.255	0	n/a	0	0	n/a	0	0	n/a
Обавезе из пословања	458.932	0	n/a	0	0	n/a	0	0	n/a
Остале краткорочне обавезе	202.661	0	n/a	0	0	n/a	0	0	n/a
Д. Губитак изнад висине капитала	0	0	n/a	0	0	n/a	0	0	n/a
Ђ. Укупна пасива	1.350.866	0	n/a	0	0	n/a	0	0	n/a
Е. Ванбилансна пасива	0	0	n/a	0	0	n/a	0	0	n/a

БИЛАНС УСПЕХА

износи у 000 рсд

Опис	S – Остале услужне делатности			T – Делатност домаћинства ...			U – Дел. екстериториј. организација и тела		
	Година		Инд.	Година		Инд.	Година		Инд.
	2015	2014		2015	2014		2015	2014	
Укупни приходи	75.589	0	n/a	0	0	n/a	0	0	n/a
Укупни расходи	170.498	0	n/a	0	0	n/a	0	0	n/a
А. Пословни приходи	66.075	0	n/a	0	0	n/a	0	0	n/a
Приходи од продаје робе	0	0	n/a	0	0	n/a	0	0	n/a
Приходи од продаје производа и услуга	63.947	0	n/a	0	0	n/a	0	0	n/a
Остали пословни приходи	2.128	0	n/a	0	0	n/a	0	0	n/a
Б. Пословни расходи	101.380	0	n/a	0	0	n/a	0	0	n/a
Набавна вредност продате робе	51.660	0	n/a	0	0	n/a	0	0	n/a
Приходи од активирања учинака и робе	0	0	n/a	0	0	n/a	0	0	n/a
Повећање вредности залиха	0	0	n/a	0	0	n/a	0	0	n/a
Смањење вредности залиха	0	0	n/a	0	0	n/a	0	0	n/a
Трошкови материјала, горива и енергије	6.198	0	n/a	0	0	n/a	0	0	n/a
Трошкови зарада, накнада зарада и остали лични расходи	5.678	0	n/a	0	0	n/a	0	0	n/a
Трошкови амортизације	0	0	n/a	0	0	n/a	0	0	n/a
Трошкови дугорочних резервисања	29.746	0	n/a	0	0	n/a	0	0	n/a
Остали пословни расходи	8.098	0	n/a	0	0	n/a	0	0	n/a
В. Пословни добитак	0	0	n/a	0	0	n/a	0	0	n/a
Г. Пословни губитак	35.305	0	n/a	0	0	n/a	0	0	n/a
Д. Финансијски приходи	1.359	0	n/a	0	0	n/a	0	0	n/a
Финансијски приходи од повезаних лица и остали фин. приходи	20	0	n/a	0	0	n/a	0	0	n/a
Приходи од камата (од трећих лица)	493	0	n/a	0	0	n/a	0	0	n/a
Позитивне курсне разлике	846	0	n/a	0	0	n/a	0	0	n/a
Ђ. Финансијски расходи	75	0	n/a	0	0	n/a	0	0	n/a
Финансијски расходи из односа са повезаним лицима и остали фин. расходи	0	0	n/a	0	0	n/a	0	0	n/a
Расходи камата (према трећим лицима)	75	0	n/a	0	0	n/a	0	0	n/a
Негативне курсне разлике	0	0	n/a	0	0	n/a	0	0	n/a

БИЛАНС УСПЕХА
 (НАСТАВАК)

износи у 000 рсд

Опис	S – Остале услужне делатности			T – Делатност домаћинства ...			U – Дел. екстериториј. организација и тела		
	Година		Инд.	Година		Инд.	Година		Инд.
	2015	2014		2015	2014		2015	2014	
Е. Добитак из финансирања	1.284	0	n/a	0	0	n/a	0	0	n/a
Ж. Губитак из финансирања	0	0	n/a	0	0	n/a	0	0	n/a
З. Приходи од усклађивања вредности остале имовине	0	0	n/a	0	0	n/a	0	0	n/a
И. Расходи од усклађивања вредности остале имовине	0	0	n/a	0	0	n/a	0	0	n/a
Ј. Остали приходи	8.155	0	n/a	0	0	n/a	0	0	n/a
К. Остали расходи	69.043	0	n/a	0	0	n/a	0	0	n/a
Л. Добитак из редовног пословања пре опорезивања	0	0	n/a	0	0	n/a	0	0	n/a
Љ. Губитак из редовног пословања пре опорезивања	94.909	0	n/a	0	0	n/a	0	0	n/a
М. Нето добитак пословања које се обуставља	0	0	n/a	0	0	n/a	0	0	n/a
Н. Нето губитак пословања које се обуставља	0	0	n/a	0	0	n/a	0	0	n/a
Њ. Добитак пре опорезивања	0	0	n/a	0	0	n/a	0	0	n/a
О. Губитак пре опорезивања	94.909	0	n/a	0	0	n/a	0	0	n/a
П. Порез на добитак	0	0	n/a	0	0	n/a	0	0	n/a
Р. Исплаћена лична примања послодавца	0	0	n/a	0	0	n/a	0	0	n/a
С. Нето добитак	0	0	n/a	0	0	n/a	0	0	n/a
Т. Нето губитак	94.909	0	n/a	0	0	n/a	0	0	n/a
Нето добитак који припада мањинским улагачима	0	0	n/a	0	0	n/a	0	0	n/a
Нето добитак који припада већинском власнику	0	0	n/a	0	0	n/a	0	0	n/a
Нето губитак који припада мањинским улагачима	0	0	n/a	0	0	n/a	0	0	n/a
Нето губитак који припада већинском власнику	94.909	0	n/a	0	0	n/a	0	0	n/a
Позитиван нето финансијски резултат	0	0	n/a	0	0	n/a	0	0	n/a
Негативан нето финансијски резултат	94.909	0	n/a	0	0	n/a	0	0	n/a



Република Србија
Агенција за
привредне регистре