



Република Србија
Агенција за
привредне регистре

**СТО НАЈ...
ПРИВРЕДНИХ ДРУШТАВА
У РЕПУБЛИЦИ СРБИЈИ У**

2015

ПОДАЦИ ИЗ РЕДОВНИХ ГОДИШЊИХ ФИНАНСИЈСКИХ ИЗВЕШТАЈА

БЕОГРАД, СЕПТЕМБАР 2016

ИЗДАЈЕ: Агенција за привредне регистре
Београд, Бранкова 25
Телефон: + 381 11 333 1 443
E-mail: bonitet@apr.gov.rs
<http://www.apr.gov.rs>

Приликом коришћења података из ове публикације обавезно
навести Агенцију за привредне регистре као њихов извор.



САДРЖАЈ

Уводне напомене	5
СТО НАЈ... ПРИВРЕДНИХ ДРУШТАВА СА АСПЕКТА УСПЕШНОСТИ ПОСЛОВАЊА	5
СТО НАЈ... привредних друштава према пословним приходима	5
СТО НАЈ... привредних друштава према нето добитку	9
СТО НАЈ... ПРИВРЕДНИХ ДРУШТАВА СА АСПЕКТА ФИНАНСИЈСКИХ КАПАЦИТЕТА	24
СТО НАЈ... привредних друштава према пословној имовини	24
СТО НАЈ... привредних друштава према капиталу	27
СТО НАЈ... ПРИВРЕДНИХ ДРУШТАВА СА АСПЕКТА ГУБИТАКА	42
СТО НАЈ... привредних друштава према нето губитку	42
СТО НАЈ... привредних друштава према укупном губитку	45
Списак табела и графикана	60



СТО НАЈ... ПРИВРЕДНИХ ДРУШТАВА У РЕПУБЛИЦИ СРБИЈИ У 2015. ГОДИНИ

УВОДНЕ НАПОМЕНЕ

Листе СТО НАЈ... привредних друштава у Републици Србији у 2015. години дате су према вредностима основних финансијских података које су привредна друштва исказала у редовним годишњим финансијским извештајима за 2015. годину, а на основу анализе података за 90.400 привредних друштава¹, која су рангирана.

СТО НАЈ... привредних друштава у Републици Србији у 2015. години приказано је са аспекта успешности пословања, финансијских капацитета и исказаних губитака. Иако та друштва чине један уски сегмент домаће привреде, она имају велики

утицај на њене укупне перформансе² и представљају главне носиоце домаћих привредних токова.

При томе, приликом сагледавања утицаја друштава са поменутих листа СТО НАЈ... привредних друштава, као и величине перформанси појединих привредних друштава, која се према вредностима финансијских перформанси посебно издвајају, треба имати у виду и велике статусне промене које су током 2015. године извршене у неколико великих система (нпр. ЈП ЕПС БЕОГРАД, ЕПС ДИСТРИБУЦИЈА ДОО БЕОГРАД, ЖЕЛЕЗНИЦЕ СРБИЈЕ АД БЕОГРАД, и сл.).

1. СТО НАЈ... ПРИВРЕДНИХ ДРУШТАВА СА АСПЕКТА УСПЕШНОСТИ ПОСЛОВАЊА

Благо оживљавање укупне привредне активности током 2015. године позитивно се одразило на резултате пословања привредних друштава у целини, па она након вишегодишњег негативног пословања прелазе у профитабилну зону, увећавајући при томе обим активности из примарне делатности. Оживљавање домаћег пословног амбијента подсти-

цајно је деловало и на пословање сто привредних друштава, која се истичу према висини пословних прихода односно сто друштава водећих према приносном потенцијалу. Финансијским перформансама тих сто друштава значајно је изложена и привреда на укупном нивоу.

СТО НАЈ... ПРИВРЕДНИХ ДРУШТАВА ПРЕМА ПОСЛОВНИМ ПРИХОДИМА

У 2015. години сто привредних друштава која исказују највеће пословне приходе³, укупно у висини од 2.887.223 милиона динара, генерисало је трећину реализованих пословних активности свих привредних друштава. Пословни приходи ових друштава расли су брже него на нивоу укупне привреде (8,2% наспрам 3,8%), при чему 79 привредних друштава са листе бележи повећање пословних прихода у односу на претходну годину.

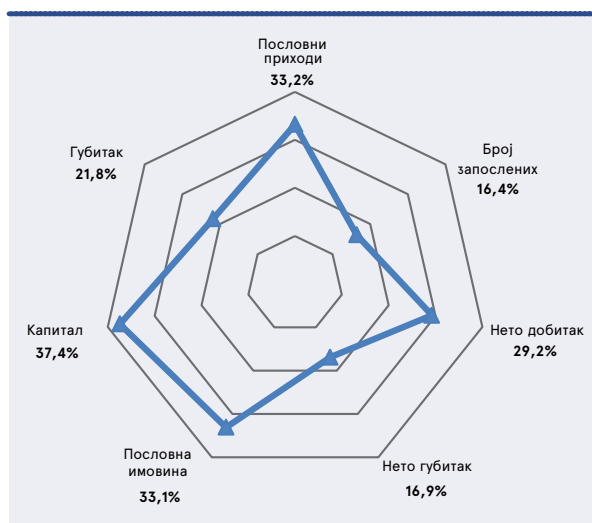
Побољшање профитабилности привредних друштава на укупном нивоу, у 2015. години, обележило је и пословање посматраних сто привредних друштава, па она исказују позитиван нето финансијски резултат од 81.699 милиона динара, за разлику од претходне године када су забележила губитак од 20.977 милиона динара. Са нето добитком у износу од 136.268 милиона динара и већим за 14,1% од прошлогодишњег, пословало је 81 привредно друштво, од којих

¹ Укупан број привредних друштава чији су редовни годишњи финансијски извештаји за 2015. годину у складу са Законом о рачуноводству („Службени гласник РС”, бр. 62/2013) јавно објављени на интернет страници Агенције за привредне регистре, као потпуни и рачунски тачни, са стањем на дан 1. септембра 2016. године

² Укупне финансијске перформансе привреде и учешћа СТО НАЈ... привредних друштава у укупној привреди дати су на основу збирно обрађених података за статистичке и друге потребе за 2015. годину, који су објављени у Годишњем билтену финансијских извештаја за 2015. годину

³ Листа 1: СТО НАЈ... привредних друштава према пословним приходима у 2015. години дата је на страни 12

Графикон 1: Учешће сто привредних друштава са највећим пословним приходима у укупним перформансама привреде



је 71 било профитабилно и претходне године. У исто време, нето губитак друштава која су негативно пословала умањен је више него за три петине.

У односу на претходну годину финансијски капацитети СТО НАЈ... привредних друштава према пословним приходима значајно су ојачани, имајући у виду да је њихова пословна имовина увећана за 22,9% и износи 4.250.819 милиона динара, док је капитал, у износу од 2.269.677 милиона динара, већи за две петине, тако да та друштва носе и велики део укупних финансијских потенцијала свих привредних друштава.

Значајан утицај сто привредних друштава са највећим пословним приходима на укупна привредна кретања илуструје и висок удео који она у просеку остварују у главним финансијским позицијама исказаним на нивоу укупне привреде (28,6%). Такође, ових сто привредних друштава запошљава 163.169 радника односно 16,4% од укупног броја радника свих привредних друштава.

Анализа из секторског угла показује да је највећи број привредних друштава која се истичу према висини пословних прихода пословао у сектору С-Прерађивачка индустрија (35), а њихови приходи увећани су за 8,7% у односу на претходну годину и износе 758.275 милиона динара, тако да чине више од четвртине укупних пословних прихода посматране групе. Међутим, највећи обим пословне активности, у висини од 815.005 милиона динара, реализовала су привредна друштва из сектора Г-Трговина на велико и мало..., а њих 33 исказало је пословне приходе веће за 12,6% него претходне године. Треба поменути и да седам привредних друштава из сектора Д-Снабдевање електричном енергијом, гасом, паром и климатизација, са пословним приходима од 548.241 милион динара, носи скоро петину пословних прихода групе, при чему приходи тих друштава бележе међугодишњи раст од 12,5%.

Генератори највећих пословних прихода су готово у целини велика привредна друштва (97) која остварују чак 99,0%

пословних прихода посматране групе. Поред њих, на листи се налазе и три друштва средње величине, чији су пословни приходи од 29.416 милиона динара скоро удвостручени у односу на претходну годину.

У оквиру сто привредних друштава са највећим пословним приходима 73 друштва су бонитетно способна, при чему њих 32 имају веома добар бонитет. Финансијска структура је уравнотежена код 96 друштава, с обзиром да она у 2015. години нису имала евидентирану неликвидност. Истовремено, једно друштво, које се налази при дну листе, је трајно неликвидно односно неликвидно дуже од 180 дана.

Највећи број (81) привредних друштава са листе првих сто према пословним приходима је био присутан на тој листи и претходне године.

На прва два места према висини пословних прихода налазе се иста привредна друштва као и претходне године, док су друштва на трећем и четвртном месту заменила позиције у односу на прошлогодишње.

Годинама уназад највеће пословне приходе остварује привредно друштво НИС АД НОВИ САД, које са исказаних 199.861 милион динара пословних прихода предњачи и у 2015. години и генерише 2,3% укупних пословних прихода свих привредних друштава. Ово друштво наставља са трендом сужавања обима пословне активности (19,3%) и услед више него преполовљеног пословног добитка остварује нето добитак за 47,3% мањи него претходне године. Наведено се одразило на смањење стопе приноса на сопствени капитал (после опорезивања) друштва и то са 16,5% у 2014. години на 8,1% у 2015. години, с тим да је она и даље изнад приноса оствареног по основу коришћења укупних средстава (5,2%). НИС АД НОВИ САД издваја се и према висини пословне имовине и капитала које ангажује, а они су у односу на претходну годину благо увећани (1,2% и 4,3%). Ово друштво своје пословање претежно финансира из сопствених извора, тако да је рачио сопственог капитала 53,9%, а одликује га и добро избалансирана структура извора финансирања према рочности, на шта упућује и висока вредност стопе покрића залиха нето обртним капиталом (112,5%). У поређењу са претходном годином НИС АД НОВИ САД запошљава 305 радника мање, односно укупно 3.992 радника.

Привредно друштво ЕПС СНАБДЕВАЊЕ ДОО БЕОГРАД задржало је прошлогодишње друго место, док се на треће место попело ЈП ЕПС БЕОГРАД које је претходне године било четврто, а њихови пословни приходи, исказани у износу од 188.610 милиона динара и 154.484 милиона динара, већи су за 4,6% односно 7,4%. Исто као и претходне године, у оквиру пет прворангираних, једино ЕПС СНАБДЕВАЊЕ ДОО БЕОГРАД послује негативно (7.090 милиона динара), с тим да бележи нето губитак мањи за 16,5% од прошлогодишњег.

Четвртопласирано привредно друштво FIAT AUTOMOBILI SRBIJA DOO KRAGUJEVAC заузима једну позицију ниже на листи у односу на претходну годину, а његови пословни приходи од 139.588 милиона динара мањи су за 10,6%. У поређењу са претходном годином, ово друштво бележи смањење нето добитка и пословне имовине (3,3% и 11,1%), док је капитал

Табела 1: Пет привредних друштава са највећим пословним приходима у 2015. години

у милионима динара

Назив привредног друштва	Пословни приходи	Нето фин. резултат	Пословна имовина	Капитал	Губитак
1 НИС АД НОВИ САД	199.861	16.105	376.668	203.015	0
2 ЕПС СНАБДЕВАЊЕ ДОО БЕОГРАД	188.610	-7.090	48.798	0	18.006
3 ЈП ЕПС БЕОГРАД	154.484	10.992	886.830	639.726	103.527
4 FIAT AUTOMOBILI SRBIJA DOO KRAGUJEVAC	139.588	2.384	110.763	27.140	5.906
5 MERCATOR-S DOO NOVI SAD	112.230	382	74.331	22.452	0

увећан за 13,7% а губици су задржани у висини прошлогодишњих (5.906 милиона динара). FIAT AUTOMOBILI SRBIJA DOO KRAGUJEVAC своје пословање највећим делом финансира из позајмлених извора (рацио сопственог капитала 24,5%), а имајући у виду да је стопа приноса на сопствени капитал тог друштва приметно већа од стопе приноса на укупна средства (9,3% наспрам 3,2%) оно из оствареног добитка може да финансира трошкове позајмљеног капитала, те је његово коришћење још увек оправдано. Међутим, треба поменути и да се у оквиру посматраних сто привредних друштава, FIAT AUTOMOBILI SRBIJA DOO KRAGUJEVAC издваја по изражено негативној вредности стопе покрића залиха нето обртним капиталом (-521,5%), што упућује да то друштво сталну имовину финансира из краткорочног капитала, па последично има и прилично низак општи рацио ликвидности (0,35). Тренд смањења броја запослених је настављен и током 2015. године (са 3.437 на 3.338 радника).

MERCATOR-S DOO NOVI SAD налази се на петом месту према висини пословних прихода, који износе 112.230 милиона динара, и бележи највећи раст ових прихода (54,7%) у оквиру пет прворангираних друштава. Истовремено, нето добитак тог друштва у износу од 382 милиона динара, повећан је скоро четвороструко, док су пословна имовина и капитал порасли за 10,1% односно 2,3% у поређењу са претходном годином. Међутим, треба имати у виду да су резултати пословања и увећани финансијски

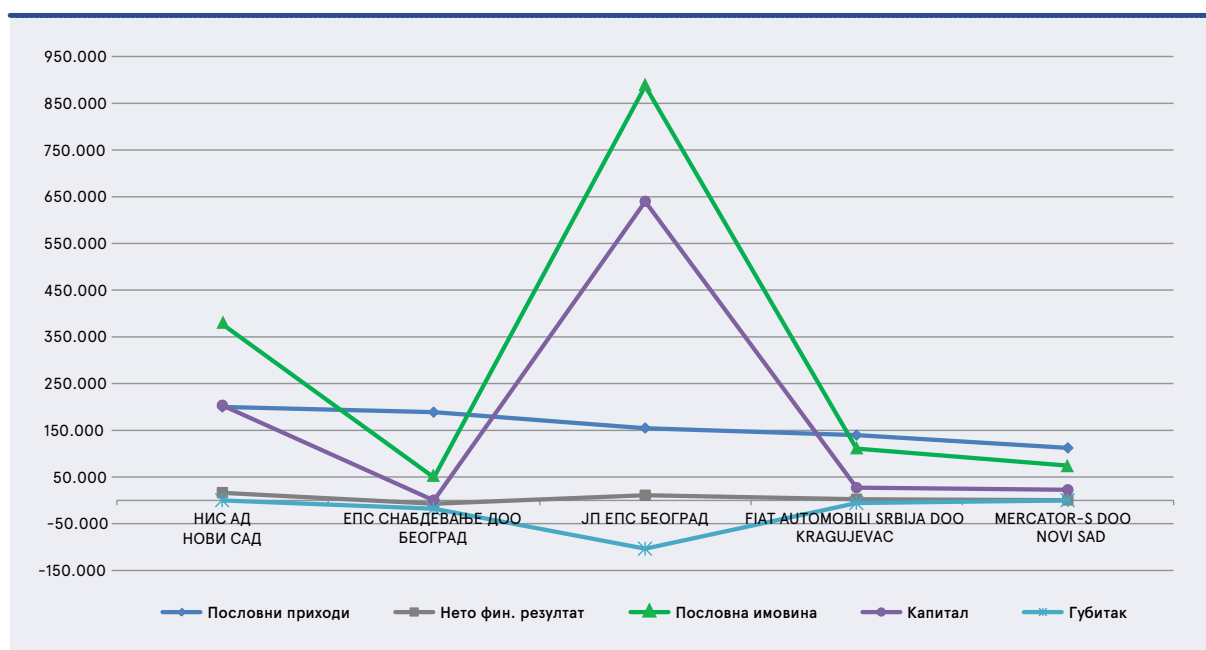
капацитети које MERCATOR-S DOO NOVI SAD исказује током 2015. године последица преузимања трговинског пословања IDEA DOO БЕОГРАД које је ово друштво извршило крајем 2014. године. Наведено је утицало и да број запослених порасте са 5.465 на 8.723 радника, па је то друштво треће према броју запослених од свих друштава у Републици Србији.

Изражени раст пословних прихода у 2015. години (159,2%) остварује привредно друштво ЕПС ДИСТРИБУЦИЈА ДОО БЕОГРАД, које се са приходима од 49.800 милиона динара попело са прошлогодишњег 51. на 11. место на листи.

Пажњу привлаче и повећања пословних прихода привредних друштава NELT CO. DOO БЕОГРАД и MOZZART DOO БЕОГРАД (74,2% и 76,4%), који са приходима од 50.027 милиона динара и 34.635 милиона динара, заузимају 10. односно 18. место на листи.

У групи СТО НАЈ... привредних друштава према пословним приходима у 2015. години присутно је и осам јавних предузећа, која генеришу 12,5% пословних прихода, 18,4% нето добитка и 18,6% нето губитка, а запошљавају 29,5% радника посматраних сто друштава. Истовремено, у тим предузећима сконцентрисано је преко две петине пословне имовине и губитака, као и више од половине капитала анализираних групе.

Графикон 2: Финансијске перформансе пет привредних друштава са највећим пословним приходима (у мил. динара)



Према оствареним пословним приходима, међу јавним предузећима, после ЈП ЕПС БЕОГРАД, издваја се и ЈП СРБИЈА-ГАС НОВИ САД, који заузима седмо место на листи а његови приходи износе 78.320 милиона динара и бележе међугодишњи раст од 11,5%. Високе пословне приходе остварили су и ЈКП БЕОГРАДСКЕ ЕЛЕКТРАНЕ БЕОГРАД (29.227 милиона динара), ЈП ПОШТА СРБИЈЕ БЕОГРАД (24.896 милиона динара), ЈП ПУТЕВИ СРБИЈЕ (23.793 милиона динара) и ЈП ЕМС БЕОГРАД (23.731 милион динара).

У оквиру посматраних јавних предузећа, највећи раст пословних прихода (63,3%) остварује JUGOIMPORT-SDPR JP BEOGRAD, чији приходи износе 14.068 милиона динара, а нето добитак, у износу од 2.008 милиона динара, 2,8 пута је већи од прошлгодишњег. Пословне приходе увећане за петину, у износу од 13.751 милион динара, реализовало

је ЈКП ГРАДСКО САОБРАЋАЈНО ПРЕДУЗЕЋЕ БЕОГРАД и његов нето губитак је смањен са 3.660 милиона динара на 552 милиона динара у односу на претходну годину. Од јавних предузећа на листи, смањење пословних прихода бележе једино ЈП ПУТЕВИ СРБИЈЕ и то за 2,9%, а они износе 23.793 милиона динара.

У групи посматраних сто привредних друштава су и два привредна друштва у поступку приватизације (реструктурирања), и то ХИП ПЕТРОХЕМИЈА АД ПАНЧЕВО и РТБ БОР ГРУПА-РТБ БОР ДОО БОР са пословним приходима у износу од 28.583 милиона динара и 26.363 милиона динара, који су смањени у односу на претходну годину (5,1% и 5,9%). Та два друштва носе 1,9% пословних прихода групе и генеришу 9,9% укупних губитака односно 4,6% укупног нето губитка анализираних друштава.

СТО НАЈ... ПРИВРЕДНИХ ДРУШТАВА ПРЕМА НЕТО ДОБИТКУ

Започети опоравак домаће економије у 2015. години одразио се на резултате пословања привреде, тако да су привредна друштва на укупном нивоу, за разлику од претходне године када су пословала са губитком, исказала позитиван нето финансијски резултат од 143.790 милиона динара. При томе, профитабилно пословање бележи близу три петине привредних друштава (54.475), а она су укупно исказала нето добитак у висини од 466.661 милион динара, који је за 14,6% већи од прошлогодишњег. Од укупног нето добитка, две петине или 189.193 милиона динара остварило је сто најпрофитабилнијих привредних друштава⁴, чији је добитак збирно већи за 30,0% у поређењу са претходном годином.

Анализа пословања сто привредних друштава са највећим нето добитком у 2015. години показује да је тај сегмент привреде, поред раста профитабилности, реализовао и пословне приходе веће за 6,8% него претходне године, у износу од 1.830.115 милиона динара. Такође, пословна имовина тих сто друштава збирно износи 3.325.640 милиона динара, а капитал 1.967.009 милиона динара, и ти капацитети повећани су за 30,7% односно 52,6% у поређењу са претходном годином. При томе, и укупни губици посматране групе привредних друштава, у износу од 397.716 милиона динара, бележе раст (19,5%). Сто најпрофитабилнијих друштава у 2015. години запошљавало је 124.522 радника.

Међутим, приликом сагледавања укупних перформанси сегмента сто привредних друштава са највећом приносном снагом, треба имати у виду да су током 2015. године два велика система имала значајне статусне промене у оквиру којих су им припојена велика привредна друштва, и то ЈП ЕПС БЕОГРАД (припојено седам друштава) и ЕПС ДИСТРИБУЦИЈА ДОО БЕОГРАД (припојена четири друштва), што се значајно одразило на њихове перформансе, али и перформансе целог посматраног сегмента привреде.

Снажан допринос сто најуспешнијих привредних друштава целокупним домаћим привредним кретањима, поред тога што она стварају две петине укупног нето добитка који је исказан на нивоу целе привреде, показује и то што она у основним финансијским перформансама свих привредних друштава у просеку учествују са 26,2%. Истовремено, најпрофитабилнија друштва су и значајан генератор запослености будући да запошљавају 12,5% од укупног броја запослених у привреди.

У групи од сто привредних друштава која су остварила највећи нето добитак у 2015. години скоро половина (47) друштава пословала је у сектору С-Прерађивачка индустрија, а она су укупно исказала нето добитак у износу од 68.322 милиона динара и са 14,6% учествују у нето добитку целе привреде. Високе износе позитивног нето резултата бележе и четири привредна друштва из сектора Ј-Информисање и комуникације, чији нето добитак збирно износи 27.615 милиона динара и чини 5,9% добитка свих привредних друштава, као и пет друштава из сектора Д-Снабдевање електричном енергијом, гасом, паром и климатизација, која су исказала нето добитак у укупном износу од 25.615 милиона динара и остварују 5,5% нето добитка привреде.

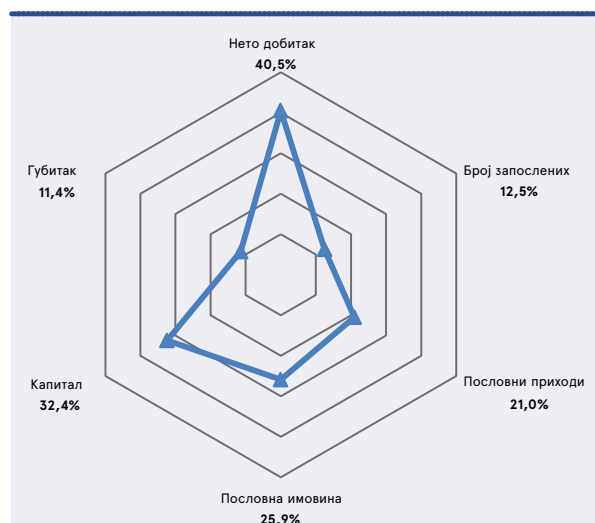
Гледано према величини, у сегменту сто најпрофитабилнијих привредних друштава преовлађују велика друштва (72) која су укупно исказала нето добитак у износу од 158.076 милиона динара, што чини 83,6% добитка тог сегмента или трећину добитка целе домаће привреде. Поред њих, у посматраном сегменту је и 18 средњих привредних друштава, чији нето добитак збирно износи 23.708 милиона динара, као и четири мала и шест микро привредних друштава, са укупним нето добитком од 3.056 милиона динара односно 4.352 милиона динара. При томе, у сегменту сто најпрофитабилнијих друштава су и четири друштва без запослених, са укупним нето добитком од 3.775 милиона динара.

Висока приносна снага друштава из посматраног сегмента рефлекovala се и на њихово укупно пословање, тако да том сегменту привреде припада 78 бонитетно способних друштава, док бонитет није могуће оценити због спроведених статусних промена за њих девет, а само два друштва имају евидентиране дане великвдности у току 2015. године.

На листи СТО НАЈ... привредних друштава према нето добитку у 2015. години налази се 59 друштава која су била у групи од сто најпрофитабилнијих и у претходној години, док је од укупно 41 друштва које није било на тој листи, њих 14 у претходној години пословало са губитком.

У 2015. години најпрофитабилније привредно друштво у Републици Србији је ТЕЛЕКОМ СРБИЈА АД БЕОГРАД, са нето добитком оствареним у износу од 16.317 милиона динара. Нето добитак те велике телекомуникационе компаније, ипак, је нешто мањи него претходне године (16.877 милиона динара) када је заузимала друго место, а он учествује са 8,6% у добитку сто најпрофитабилнијих привредних друштава односно са 3,5% у добитку целе домаће привреде. ТЕЛЕКОМ СРБИЈА АД БЕОГРАД у 2015. години бележи благи раст пословних прихода (3,5%), уз стопу пословног добитка од 14,9% и стопу нето добитка од 18,7%. Висока профитабилност дру-

Графикон 3: Учешће сто привредних друштава са највећим нето добитком у укупним перформансама привреде



⁴ Листа 2: СТО НАЈ... привредних друштава према нето добитку у 2015. години дата је на страни 18

Табела 2: Пет привредних друштава са највећим нето добитком у 2015. години

у милионима динара

Назив привредног друштва	Нето добитак	Пословни приходи	Пословна имовина	Капитал	Губитак
1 ТЕЛЕКОМ СРБИЈА АД БЕОГРАД	16.317	88.741	201.502	129.530	0
2 НИС АД НОВИ САД	16.105	199.861	376.668	203.015	0
3 ЈП ЕПС БЕОГРАД	10.992	154.484	886.830	639.726	103.527
4 TELENOR DOO БЕОГРАД	9.677	45.400	55.376	36.213	0
5 DELTA REAL ESTATE DOO БЕОГРАД	7.829	457	41.308	34.511	5.098

штва из претходног периода допринела је значајном увећању сопствених извора финансирања (13,4%), а стопа приноса на сопствени капитал (после опорезивања) остварена је, такође, у нивоу од 13,4%. Пословна имовина ТЕЛЕКОМ СРБИЈА АД БЕОГРАД је, на крају 2015. године, незнатно повећана (1,1%), при чему је стопа приноса на укупна ангажована средства (после опорезивања) од 9,0% већа од просечне стопе коју остварују друштва која обављају делатност телекомуникација (7,4%) и знатно изнад те стопе на нивоу целе привреде (2,2%). Успешно пословање ТЕЛЕКОМ СРБИЈА АД БЕОГРАД у 2015. години реализовано је, највећим делом коришћењем сопственог капитала који чини скоро две трећине укупних извора финансирања, као и уз 8.660 запослених односно 412 радника мање него претходне године.

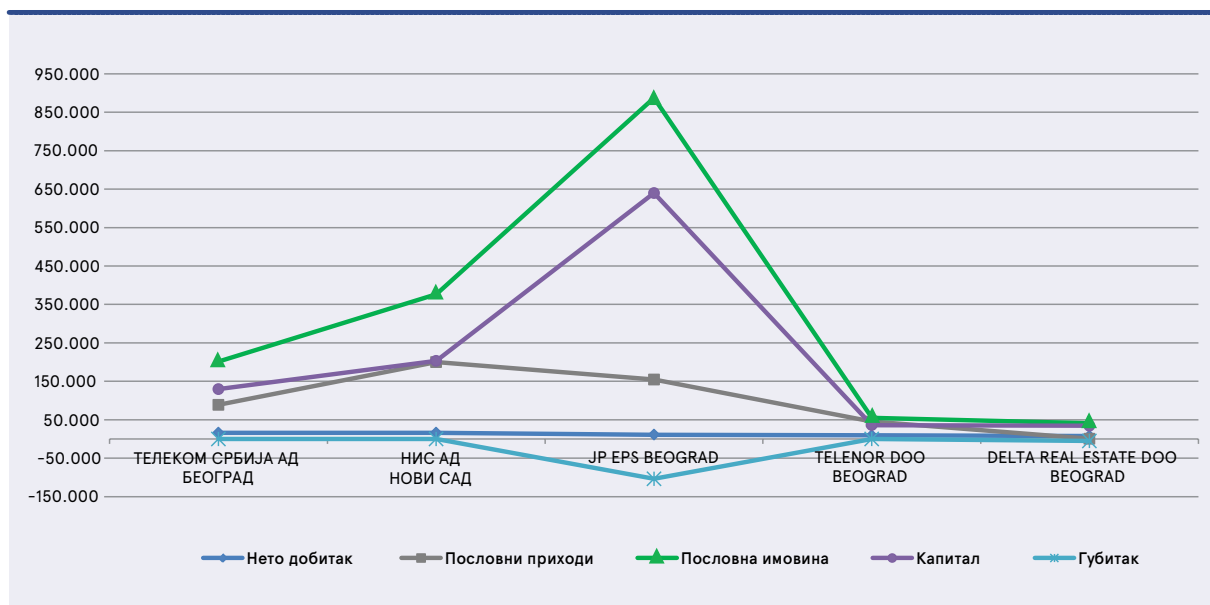
После дугогодишње лидерске позиције на листи СТО НАЈ... привредних друштава према нето добитку, у 2015. години привредно друштво НИС АД НОВИ САД заузело је друго место. Будући да је пад цене енергената на светском тржишту значајно утицао на пословање тог друштва, нето добитак НИС АД НОВИ САД исказан је у износу од 16.105 милиона динара и готово да је у нивоу половине добитка оствареног претходне године (30.559 милиона динара).

Треће место на листи најпрофитабилнијих привредних друштава у 2015. години заузима ЈП ЕПС БЕОГРАД, уз нето добитак од 10.992 милиона динара. Позитиван резултат тог јавног предузећа више од четири пута је већи него претходне године (2.674 милиона динара), када је било на 17. месту поменути листе. Међутим, то предузеће и даље се бори са

високим кумулираним губицима из претходног периода, који износе 103.527 милиона динара.

У кругу најуспешнијих привредних друштава, као и претходних година, налази се још једно велико друштво које се бави телекомуникацијама - TELENOR DOO БЕОГРАД. Иако је наставило тенденцију смањења позитивног нето резултата на годишњем нивоу, то привредно друштво заузима четврто место на листи сто најпрофитабилнијих друштава у 2015. години (треће место у 2014. години), са високим износом нето добитка од 9.677 милиона динара. TELENOR DOO БЕОГРАД остварио је позитиван нето резултат мањи за 8,3% у поређењу са претходном годином, док су истовремено његови пословни приходи увећани за 8,0%. При томе, по јединици тих прихода пословни добитак остварује по стопи од 26,6%, а нето добитак по стопи од 21,6%. Значајан раст бележе и пословна имовина и капитал (31,1% односно 18,6%), а о успешном пословању TELENOR DOO БЕОГРАД говоре и прилично високе стопе приноса на сопствени капитал и укупна средства (после опорезивања) од 29,0% односно 20,3%, које су веће од просечних вредности тих стопа у области комуникација (23,9% односно 7,4%). Високу профитабилност друштво је остварило уз стабилну финансијску структуру, будући да је рачио сопственог капитала у нивоу од 65,4%, као и да сталну имовину и залихе финансира из дугорочних извора (стопа покрића залиха нето обртним капиталом је 37,4%), али и уз рационализацију људских ресурса, тако да је број запослених на годишњем нивоу смањен са 927 на 882 радника.

Графикон 4: Финансијске перформансе пет привредних друштава са највећим нето добитком (у мил. динара)



На листи СТО НАЈ... привредних друштва пето место заузима DELTA REAL ESTATE DOO БЕОГРАД, са више него дуплираним нето добитком у односу на претходну годину, у износу од 7.829 милиона динара. То друштво остварило је висок износ позитивног нето резултата, првенствено, услед високог износа финансијских прихода који се одnose на приходе од учешћа у добитку зависних правних лица (DELTA CITY 67 DOO БЕОГРАД, друштво које се такође налази у групи сто најпрофитабилнијих и DELTA M CG PODGORICA), а који износе 8.212 милиона динара, при чему су његови пословни приходи (457 милиона динара) прилично ниски и за трећину мањи него претходне године. На крају 2015. године пословна имовина и капитал DELTA REAL ESTATE DOO БЕОГРАД увећани су за 27,3% и 29,4% у односу на претходну годину, док је укупан губитак из претходног периода остао на прошлогодишњем нивоу (5.098 милиона динара). Друштво своје пословање претежно финансира из сопствених извора, што показује и прилично висок однос сопственог капитала од 83,5%, док је број запослених смањило са 118 на 113 радника.

Осетан годишњи раст профитабилности, од друштава која су високо позиционирана на листи СТО НАЈ... привредних друштава према нето добитку, бележе TIGAR TYRES DOO PIROT, чији је нето добитак повећан за 39,1% и износи 6.905 милиона динара, затим SUNOKO DOO NOVI SAD, са добитком од 4.325 милиона динара (у 2014. години 699 милиона динара), TETRA PAK PRODUCTION DOO БЕОГРАД, са добитком већим за три четвртине, у висини од 3.814 милиона динара и МК GROUP DOO БЕОГРАД, чији је нето добитак преко седам пута већи од прошлогодишњег и износи 2.564 милиона динара.

Висок износ нето добитка, после прошлогодишњих губитака, исказали су и EPS DISTRIBUCIJA DOO БЕОГРАД (5.724 милиона динара) и INVEJ AD БЕОГРАД (2.833 милиона динара).

С друге стране, иако је и даље високопозиционирано на листи сто најпрофитабилнијих привредних друштава, друштво TARKETT DOO ВАЏКА PALANKA бележи нето добитак од 4.529 милиона динара, који је за две петине мањи него претходне године. Висок износ нето добитка (2.643 милиона динара), и поред тога што је он прилично смањен (11,7%) у односу на претходну годину, бележи и YURA CORPORATION DOO РАЧА.

У групи од сто најпрофитабилнијих привредних друштава налазе се и четири друштва која су активност обављала без запослених, а највећи нето добитак, од 1.291 милиона динара, који је за 85,8% већи од прошлогодишњег бележи UŠĆE SHOPPING CENTER DOO БЕОГРАД. Без запослених су и мала и микро привредна друштва која се издвајају према висини оствареног позитивног нето финансијског резултата, а истовремено немају исказане пословне приходе, и то DM GRAIN-CORN DOO БЕОГРАД (1.083 милиона динара) и МПЗ-АГРАР DOO НОВИ САД (620 милиона динара), који остварују финансијске приходе од повезаних правних лица, као и АКЦИОНАРСКИ ФОНД АД БЕОГРАД (780 милиона динара), који приходе у највећем делу остварује од камата.

Од јавних предузећа, поред трећепласираног ЈП ЕПС БЕОГРАД, још осам њих заузело је позицију у оквиру сегмента сто најуспешнијих привредних друштава у 2015. години. Поменутих девет јавних предузећа пословало је знатно профитабилније него претходне године, тако да су она укупно

остварила нето добитак већи за четири петине, у износу од 26.897 милиона динара, а он у добитку анализираних сто друштава учествује са 14,2% односно у добитку целе привреде са 5,8%. Такође, та јавна предузећа генеришу 18,4% пословних прихода посматраног сегмента, располажу са 36,7% пословне имовине и 38,2% капитала, а кумулирају 63,9% губитака исказаних на нивоу целог сегмента. У њима је запослено више од трећине укупног броја радника у сто најпрофитабилнијих друштава.

ЈП ПОШТА СРБИЈЕ БЕОГРАД налази се на 12. месту најпрофитабилних друштава (у 2014. години на 15. месту) са нето добитком у износу од 3.128 милиона динара, који је за 14,9% већи него претходне године.

Високо пласирано је и ЈКП БЕОГРАДСКЕ ЕЛЕКТРАНЕ које је са позитивним нето финансијским резултатом у износу од 3.087 милиона динара, иако мањим за трећину у односу на претходну годину, рангирано на 13. месту према висини исказаног нето добитка (у претходној години на шестом месту). Мањи нето добитак него претходне године (6,3%), у износу од 2.847 милиона динара, бележи и ЈП ЕМС БЕОГРАД, који се налази на 17. месту.

ЈП СРБИЈАГАС НОВИ САД је, после изузетно високог губитка који је исказивао претходних година, прешао у зону профитабилности, и према исказаном нето добитку од 2.964 милиона динара налази се на 15. месту најпрофитабилнијих привредних друштава. Позитивно пословање тог јавног предузећа, између осталог, последица је значајног раста пословних прихода (11,5% у односу на претходну годину), међутим оно и даље бележи високе укупне губитке (150.260 милиона динара), од којих су губици изнад висине капитала исказани у износу од 68.559 милиона динара.

Осетан годишњи раст профитабилности у 2015. години бележи JUGOIMPORT-SDPR JP БЕОГРАД, који заузима 23. место на листи СТО НАЈ... привредних друштава према нето добитку (у претходној години 54. место). Позитиван нето финансијски резултат то предузеће исказало је у висини од 2.008 милиона динара (у 2014. години 720 милиона динара), а остварен је уз годишњи раст пословних прихода за више од три петине.

Од јавних предузећа висок износ нето добитка у 2015. години остварили су и ЈКП ГРАДСКА ЧИСТОЋА БЕОГРАД (709 милиона динара) и ЈКП ПАРКИНГ СЕРВИС БЕОГРАД (643 милиона динара), а њима припада 63. односно 73. место на листи најпрофитабилнијих српских привредних друштава, при чему су исказала добитак већи за 34,9% односно 4,8% него претходне године. Повећање позитивног резултата, та јавна предузећа бележе уз мањи број запослених у односу на претходну годину (5,9% односно 3,4%).

Групи сто најуспешнијих привредних друштава у 2015. години, после негативног пословања претходне године, придружио се и ЈКП БЕОГРАД-ПУТ БЕОГРАД. То предузеће према висини нето добитка (518 милиона динара) заузима 91. место, а профитабилно пословање остварило је уз повећање пословних прихода на годишњем нивоу за 16,1%, пословне имовине за 7,3%, затим увећање капитала 2,2 пута и редуковање броја запослених за 11,2%, док његов укупан губитак из претходног периода износи 530 милиона динара.

Листа 1: **СТО НАЈ... ПРИВРЕДНИХ ДРУШТАВА ПРЕМА ПОСЛОВНИМ ПРИХОДИМА У 2015 . ГОДИНИ**

РБ	ЈМБ	Назив привредног друштва	Место	Величина	Сектор
1	20084693	NIS A.D. NOVI SAD	Нови Сад	Велико	В-РУДАРСТВО
2	20924195	EPS SNABDEVANJE DOO BEOGRAD	Београд	Велико	D-СНАБДЕВАЊЕ ЕЛЕКТРИЧНОМ ЕНЕРГИЈОМ, ГАСОМ, ПАРОМ И КЛИМАТИЗАЦИЈА
3	20053658	JP EPS BEOGRAD	Београд	Велико	D-СНАБДЕВАЊЕ ЕЛЕКТРИЧНОМ ЕНЕРГИЈОМ, ГАСОМ, ПАРОМ И КЛИМАТИЗАЦИЈА
4	20468122	FCA Srbija d.o.o. Kragujevac	Крагујевац	Велико	С-ПРЕРАЂИВАЧКА ИНДУСТРИЈА
5	06886671	MERCATOR-S DOO NOVI SAD	Нови Сад	Велико	G-ТРГОВИНА НА ВЕЛИКО И ТРГОВИНА НА МАЛО; ПОПРАВКА МОТОРНИХ ВОЗИЛА И МОТОЦИКАЛА
6	17162543	TELEKOM SRBIJA AD BEOGRAD	Београд	Велико	J-ИНФОРМИСАЊЕ И КОМУНИКАЦИЈЕ
7	20084600	JP SRBIJAGAS NOVI SAD	Нови Сад	Велико	D-СНАБДЕВАЊЕ ЕЛЕКТРИЧНОМ ЕНЕРГИЈОМ, ГАСОМ, ПАРОМ И КЛИМАТИЗАЦИЈА
8	17569171	DELHAIZE SERBIA DOO BEOGRAD	Београд	Велико	G-ТРГОВИНА НА ВЕЛИКО И ТРГОВИНА НА МАЛО; ПОПРАВКА МОТОРНИХ ВОЗИЛА И МОТОЦИКАЛА
9	17155903	YUGOROSGAS AD BEOGRAD	Београд	Велико	H-САОБРАЋАЈ И СКЛАДИШТЕЊЕ
10	17304712	NELT CO. DOO BEOGRAD	Добановци	Велико	G-ТРГОВИНА НА ВЕЛИКО И ТРГОВИНА НА МАЛО; ПОПРАВКА МОТОРНИХ ВОЗИЛА И МОТОЦИКАЛА
11	07005466	EPS Distribucija d.o.o. Beograd	Београд	Велико	D-СНАБДЕВАЊЕ ЕЛЕКТРИЧНОМ ЕНЕРГИЈОМ, ГАСОМ, ПАРОМ И КЛИМАТИЗАЦИЈА
12	20147229	TELENOR DOO BEOGRAD	Београд	Велико	J-ИНФОРМИСАЊЕ И КОМУНИКАЦИЈЕ
13	07342691	ŽELEZARA SMEDEREVO DOO	Смедерево	Велико	С-ПРЕРАЂИВАЧКА ИНДУСТРИЈА
14	20105097	VICTORIA LOGISTIC DOO NOVI SAD	Нови Сад	Велико	H-САОБРАЋАЈ И СКЛАДИШТЕЊЕ
15	17466461	TIGAR TYRES DOO	Пирот	Велико	С-ПРЕРАЂИВАЧКА ИНДУСТРИЈА
16	17535439	KNEZ PETROL DOO ZEMUN	Београд	Велико	G-ТРГОВИНА НА ВЕЛИКО И ТРГОВИНА НА МАЛО; ПОПРАВКА МОТОРНИХ ВОЗИЛА И МОТОЦИКАЛА
17	07462905	COCA-COLA HBC - SRBIJA DOO ZEMUN	Београд	Велико	С-ПРЕРАЂИВАЧКА ИНДУСТРИЈА
18	20655364	MOZZART DOO BEOGRAD (PALILULA)	Београд	Велико	R-УМЕТНОСТ; ЗАБАВА И РЕКРЕАЦИЈА
19	07044275	Air SERBIA a.d. Beograd	Београд	Велико	H-САОБРАЋАЈ И СКЛАДИШТЕЊЕ
20	17321480	OMV SRBIJA DOO BEOGRAD	Београд	Велико	G-ТРГОВИНА НА ВЕЛИКО И ТРГОВИНА НА МАЛО; ПОПРАВКА МОТОРНИХ ВОЗИЛА И МОТОЦИКАЛА
21	07517807	PHOENIX PHARMA DOO BEOGRAD	Београд	Велико	G-ТРГОВИНА НА ВЕЛИКО И ТРГОВИНА НА МАЛО; ПОПРАВКА МОТОРНИХ ВОЗИЛА И МОТОЦИКАЛА
22	07524951	LUKOIL SRBIJA AD BEOGRAD	Београд	Велико	G-ТРГОВИНА НА ВЕЛИКО И ТРГОВИНА НА МАЛО; ПОПРАВКА МОТОРНИХ ВОЗИЛА И МОТОЦИКАЛА
23	07777663	MERCATA DOO BEOGRAD	Београд	Велико	G-ТРГОВИНА НА ВЕЛИКО И ТРГОВИНА НА МАЛО; ПОПРАВКА МОТОРНИХ ВОЗИЛА И МОТОЦИКАЛА
24	08762023	VELETABAK DOO NOVI SAD	Нови Сад	Велико	G-ТРГОВИНА НА ВЕЛИКО И ТРГОВИНА НА МАЛО; ПОПРАВКА МОТОРНИХ ВОЗИЛА И МОТОЦИКАЛА
25	07319665	Philip Morris Operations a.d. Niš	Ниш	Велико	С-ПРЕРАЂИВАЧКА ИНДУСТРИЈА
26	07020210	JKP BEOGRADSKE ELEKTRANE BEOGRAD	Београд	Велико	D-СНАБДЕВАЊЕ ЕЛЕКТРИЧНОМ ЕНЕРГИЈОМ, ГАСОМ, ПАРОМ И КЛИМАТИЗАЦИЈА
27	08064300	HIP-PETROHEMIJA AD PANČEVO	Панчево	Велико	С-ПРЕРАЂИВАЧКА ИНДУСТРИЈА
28	08010536	HEMOFARM AD VRŠAC	Вршац	Велико	С-ПРЕРАЂИВАЧКА ИНДУСТРИЈА
29	07130562	RTV BOR GRUPA-RTV BOR DOO BOR	Бор	Велико	K-ФИНАНСИЈСКЕ ДЕЛАТНОСТИ И ДЕЛАТНОСТ ОСИГУРАЊА
30	17164627	TETRA PAK PRODUCTION DOO BEOGRAD	Београд	Велико	С-ПРЕРАЂИВАЧКА ИНДУСТРИЈА
31	20220023	VIP MOBILE DOO BEOGRAD	Београд	Велико	J-ИНФОРМИСАЊЕ И КОМУНИКАЦИЈЕ
32	07040628	C MARKET AD	Београд	Велико	G-ТРГОВИНА НА ВЕЛИКО И ТРГОВИНА НА МАЛО; ПОПРАВКА МОТОРНИХ ВОЗИЛА И МОТОЦИКАЛА
33	07461429	JP Pošta Srbije Beograd	Београд	Велико	H-САОБРАЋАЈ И СКЛАДИШТЕЊЕ
34	07042701	AD IMLEK BEOGRAD-PADINSKA SKELA	Падинска Скела	Велико	С-ПРЕРАЂИВАЧКА ИНДУСТРИЈА

Област	Пословни приходи	Број запослених	Нето добитак	Нето губитак	Пословна имовина	Капитал	Губитак	Губитак изнад висине капитала
Јужнобачка	199.861.276	3.992	16.104.667		376.667.949	203.015.095		
Београдска	188.610.406	88		7.090.195	48.797.867		18.006.223	17.996.223
Београдска	154.484.276	21.299	10.992.476		886.829.618	639.726.470	103.526.811	
Шумадијска	139.588.190	3.338	2.383.640		110.763.283	27.140.239	5.905.897	
Јужнобачка	112.229.632	8.723	381.582		74.330.715	22.451.712		
Београдска	88.741.086	8.660	16.316.940		201.502.243	129.530.186		
Јужнобачка	78.319.601	1.123	2.963.854		128.958.465		150.259.615	68.559.132
Београдска	77.338.737	7.801	2.894.396		73.304.405	47.353.066	23.065.972	
Београдска	51.145.237	23	1.129.081		21.289.939	4.575.622		
Београдска	50.026.840	1.620	1.119.677		20.723.609	11.258.171		
Београдска	49.800.120	6.038	5.724.093		309.495.922	249.171.371	23.286.186	
Београдска	45.400.377	882	9.676.580		55.375.836	36.212.931		
Подунавска	44.720.853	5.037		17.726.175	25.125.677		47.394.106	27.152.363
Јужнобачка	41.016.616	245		1.684.146	15.804.327		10.468.067	7.803.079
Пиротска	38.680.908	2.825	6.905.206		49.035.950	29.042.063		
Београдска	37.273.829	818	312.139		5.666.788	1.411.171		
Београдска	35.008.200	829	2.609.088		14.618.334	7.026.069		
Београдска	34.634.755	1.929	607.603		1.588.176	671.730		
Београдска	32.931.221	1.393	473.561		17.132.155		30.220.680	22.902.119
Београдска	31.920.818	46	1.011.678		10.851.758	6.676.226	4.001.055	
Београдска	31.789.886	373	725.758		18.713.075	5.022.718		
Београдска	31.726.482	155		1.094.772	6.495.135		16.855.099	8.440.525
Београдска	30.484.257	308	446.056		4.719.489	516.777		
Јужнобачка	30.057.500	605	445.204		6.282.870	804.568		
Нишавска	29.820.810	516	1.901.838		24.329.174	13.291.750		
Београдска	29.227.488	2.040	3.087.279		33.665.835	10.115.629		
Јужнобанатска	28.583.006	1.435		1.405.867	16.005.377		70.960.927	52.331.247
Јужнобанатска	27.232.219	2.157	2.980.725		33.928.610	25.607.961		
Борска	26.362.768	197		1.110.008	88.514.956	7.322.478	4.472.333	
Београдска	26.319.185	189	3.814.409		8.506.084	3.956.879		
Београдска	25.914.690	995		1.085.760	44.462.170		60.759.891	54.411.828
Београдска	25.191.953	3.280	1.572.115		16.905.490	4.935.289	8.990.417	
Београдска	24.895.822	14.973	3.128.267		34.115.664	25.825.335		
Београдска	24.758.079	940	129.448		30.012.293	12.098.769		

РБ	ЈМБ	Назив привредног друштва	Место	Величина	Сектор
35	07244851	RUDARSKO-TOPIONIČARSKI BASEN BOR - GRUPA, TOPIONICA I RAFINACIJA BAKRA BOR DRUŠTVO SA OGRANIČENOM ODGOVORNOŠĆU	Бор	Велико	С-ПРЕРАЂИВАЧКА ИНДУСТРИЈА
36	17482700	METRO CASH & CARRY DOO BEOGRAD	Београд	Велико	G-ТРГОВИНА НА ВЕЛИКО И ТРГОВИНА НА МАЛО; ПОПРАВКА МОТОРНИХ ВОЗИЛА И МОТОЦИКАЛА
37	07617003	PTP DIS DOO KRNJEVO	Крњево	Велико	G-ТРГОВИНА НА ВЕЛИКО И ТРГОВИНА НА МАЛО; ПОПРАВКА МОТОРНИХ ВОЗИЛА И МОТОЦИКАЛА
38	20193816	GEN - I DOO BEOGRAD	Београд	Велико	D-СНАБДЕВАЊЕ ЕЛЕКТРИЧНОМ ЕНЕРГИЈОМ, ГАСОМ, ПАРОМ И КЛИМАТИЗАЦИЈА
39	20132248	JP PUTEVI SRBIJE	Београд	Велико	F-ГРАЂЕВИНАРСТВО
40	20054182	JP EMS BEOGRAD	Београд	Велико	D-СНАБДЕВАЊЕ ЕЛЕКТРИЧНОМ ЕНЕРГИЈОМ, ГАСОМ, ПАРОМ И КЛИМАТИЗАЦИЈА
41	17518518	MOL Serbia d.o.o. Beograd	Београд	Велико	G-ТРГОВИНА НА ВЕЛИКО И ТРГОВИНА НА МАЛО; ПОПРАВКА МОТОРНИХ ВОЗИЛА И МОТОЦИКАЛА
42	20699825	ATLANTIC BRANDS DOO BEOGRAD	Београд	Велико	G-ТРГОВИНА НА ВЕЛИКО И ТРГОВИНА НА МАЛО; ПОПРАВКА МОТОРНИХ ВОЗИЛА И МОТОЦИКАЛА
43	17558757	GORENJE DOO VALJEVO	Ваљево	Велико	С-ПРЕРАЂИВАЧКА ИНДУСТРИЈА
44	20236434	DELTA AGRAR DOO	Београд	Велико	G-ТРГОВИНА НА ВЕЛИКО И ТРГОВИНА НА МАЛО; ПОПРАВКА МОТОРНИХ ВОЗИЛА И МОТОЦИКАЛА
45	17280554	SBB DOO BEOGRAD	Београд	Велико	J-ИНФОРМИСАЊЕ И КОМУНИКАЦИЈЕ
46	07102160	HENKEL SRBIJA DOO BEOGRAD	Београд	Велико	С-ПРЕРАЂИВАЧКА ИНДУСТРИЈА
47	08827893	AGROGLOBE DOO NOVI SAD	Нови Сад	Велико	G-ТРГОВИНА НА ВЕЛИКО И ТРГОВИНА НА МАЛО; ПОПРАВКА МОТОРНИХ ВОЗИЛА И МОТОЦИКАЛА
48	20133295	MK COMMERCE DOO NOVI SAD	Нови Сад	Велико	G-ТРГОВИНА НА ВЕЛИКО И ТРГОВИНА НА МАЛО; ПОПРАВКА МОТОРНИХ ВОЗИЛА И МОТОЦИКАЛА
49	17172140	Comtrade Distribution d.o.o. Beograd	Београд	Велико	С-ПРЕРАЂИВАЧКА ИНДУСТРИЈА
50	17408933	FARMALOGIST DOO BEOGRAD	Београд	Велико	G-ТРГОВИНА НА ВЕЛИКО И ТРГОВИНА НА МАЛО; ПОПРАВКА МОТОРНИХ ВОЗИЛА И МОТОЦИКАЛА
51	17413333	EKO SERBIA AD BEOGRAD	Београд	Велико	G-ТРГОВИНА НА ВЕЛИКО И ТРГОВИНА НА МАЛО; ПОПРАВКА МОТОРНИХ ВОЗИЛА И МОТОЦИКАЛА
52	08140391	VICTORIAOIL AD ŠID	Шид	Велико	С-ПРЕРАЂИВАЧКА ИНДУСТРИЈА
53	20734973	CENTROSINERGIJA DOO BEOGRAD	Београд	Велико	H-САОБРАЋАЈ И СКЛАДИШТЕЊЕ
54	08588759	IM MATIJEVIĆ DOO NOVI SAD	Нови Сад	Велико	С-ПРЕРАЂИВАЧКА ИНДУСТРИЈА
55	20624027	YURA CORPORATION DOO RAČA	Рача	Велико	С-ПРЕРАЂИВАЧКА ИНДУСТРИЈА
56	07593252	AGROMARKET DOO KRAGUJEVAC	Крагујевац	Велико	G-ТРГОВИНА НА ВЕЛИКО И ТРГОВИНА НА МАЛО; ПОПРАВКА МОТОРНИХ ВОЗИЛА И МОТОЦИКАЛА
57	08207259	UNIVEREXPORT DOO NOVI SAD	Нови Сад	Велико	G-ТРГОВИНА НА ВЕЛИКО И ТРГОВИНА НА МАЛО; ПОПРАВКА МОТОРНИХ ВОЗИЛА И МОТОЦИКАЛА
58	20051183	SUNOKO DOO NOVI SAD	Нови Сад	Велико	С-ПРЕРАЂИВАЧКА ИНДУСТРИЈА
59	07666063	VEGA DOO VALJEVO	Ваљево	Велико	G-ТРГОВИНА НА ВЕЛИКО И ТРГОВИНА НА МАЛО; ПОПРАВКА МОТОРНИХ ВОЗИЛА И МОТОЦИКАЛА
60	20564849	ELIXIR ZORKA - MINERALNA ĐUBRIVA DOO ŠABAC	Шабац	Велико	С-ПРЕРАЂИВАЧКА ИНДУСТРИЈА
61	07073160	ENERGOPROJEKT NISKOGRADNJA A.D. BEOGRAD	Београд	Велико	F-ГРАЂЕВИНАРСТВО
62	07051751	JUGOIMPORT-SDPR JP BEOGRAD	Београд	Велико	G-ТРГОВИНА НА ВЕЛИКО И ТРГОВИНА НА МАЛО; ПОПРАВКА МОТОРНИХ ВОЗИЛА И МОТОЦИКАЛА
63	08114072	SOJAPROTEIN AD BEČEJ	Бечеј	Велико	С-ПРЕРАЂИВАЧКА ИНДУСТРИЈА
64	08000344	DIJAMANT AD ZRENJANIN	Зрењанин	Велико	С-ПРЕРАЂИВАЧКА ИНДУСТРИЈА
65	08770549	DOO PROMIST NOVI SAD	Нови Сад	Велико	G-ТРГОВИНА НА ВЕЛИКО И ТРГОВИНА НА МАЛО; ПОПРАВКА МОТОРНИХ ВОЗИЛА И МОТОЦИКАЛА
66	07022662	GSP	Београд	Велико	H-САОБРАЋАЈ И СКЛАДИШТЕЊЕ

Област	Пословни приходи	Број запослених	Нето добитак	Нето губитак	Пословна имовина	Капитал	Губитак	Губитак изнад висине капитала
Борска	24.559.003	1.574		4.618.987	31.170.941		18.455.875	8.776.531
Београдска	24.223.005	1.278		400.693	11.990.596	4.639.443	4.064.912	
Подунавска	24.140.443	1.264	734.140		14.063.157	6.216.055		
Београдска	24.068.334	7	78.133		2.947.035	155.063		
Београдска	23.792.892	1.334		9.597.720	528.624.223	404.150.235	32.821.902	
Београдска	23.730.601	1.341	2.846.912		92.927.409	58.912.336		
Београдска	21.566.672	369	661.563		10.324.377	8.130.177	2.255.447	
Београдска	21.199.540	374	258.144		8.082.701	1.681.707		
Колубарска	21.170.413	1.411	354.418		12.093.063	4.804.302		
Београдска	21.161.186	293	398.645		29.383.340	14.881.149		
Београдска	19.916.096	1.126	996.604		59.000.124	1.372.524	25.164.069	
Београдска	19.429.711	425	1.622.144		13.264.069	8.502.811		
Јужнобачка	19.067.723	146	285.904		10.588.354	2.924.900		
Јужнобачка	18.909.320	150		75.625	11.260.952	2.725.128	75.625	
Београдска	18.822.468	128	144.567		6.631.577	1.463.840		
Београдска	18.677.507	497	114.962		9.469.252	1.699.518		
Београдска	18.543.024	38	630.681		7.447.618	2.085.896	5.575.903	
Сремска	18.373.663	275	590.132		19.576.761	5.058.795		
Београдска	18.060.067	590	39.934		3.233.998	16.544	91.160	
Јужнобачка	17.086.200	1.647	1.727.580		15.673.419	11.139.540		
Шумадијска	16.910.149	5.199	2.642.644		12.419.792	8.489.695		
Шумадијска	15.436.557	330	1.408.706		12.281.410	8.066.553		
Јужнобачка	15.160.874	1.829	71.440		10.605.965	3.839.801		
Јужнобачка	14.722.780	490	4.324.718		38.154.109	8.848.013		
Колубарска	14.499.304	187	263.198		4.956.903	1.570.231		
Мацванска	14.279.339	256	1.144.211		13.237.751	5.776.885		
Београдска	14.207.446	508	409.381		12.045.058	3.717.994		
Београдска	14.067.639	381	2.008.291		32.447.664	7.986.711		
Јужнобачка	14.046.364	382	1.125.590		24.122.970	11.845.260		
Средњебанатска	13.795.341	731		310.750	23.156.969	11.209.321	310.750	
Јужнобачка	13.793.828	55	452.651		15.480.607	5.237.588		
Београдска	13.751.206	5.716		551.583	30.325.282	15.525.893	23.753.564	

РБ	ЈМБ	Назив привредног друштва	Место	Величина	Сектор
67	08791546	NAFTACHEM DOO SREMSKA KAMENICA	Сремска Каменица	Велико	G-ТРГОВИНА НА ВЕЛИКО И ТРГОВИНА НА МАЛО; ПОПРАВКА МОТОРНИХ ВОЗИЛА И МОТОЦИКАЛА
68	07606265	IMPOL SEVAL AD, SEVOJNO	Севојно	Велико	C-ПРЕРАЂИВАЧКА ИНДУСТРИЈА
69	17376845	Ball Pakovanja Evropa Beograd, d.o.o. Beograd	Београд	Велико	C-ПРЕРАЂИВАЧКА ИНДУСТРИЈА
70	07606273	VALJAONICA BAKRA SEVOJNO AD SEVOJNO	Севојно	Велико	C-ПРЕРАЂИВАЧКА ИНДУСТРИЈА
71	07244835	RTB BOR GRUPA RBB DOO BOR	Бор	Велико	B-РУДАРСТВО
72	20521694	LEONI WIRING SYSTEMS SOUTHEAST DOO PROKUPLJE	Прокупље	Велико	C-ПРЕРАЂИВАЧКА ИНДУСТРИЈА
73	08045577	APA DOO APATIN	Апатин	Велико	C-ПРЕРАЂИВАЧКА ИНДУСТРИЈА
74	07042728	FRIKOM DOO BEOGRAD	Београд	Велико	C-ПРЕРАЂИВАЧКА ИНДУСТРИЈА
75	20801786	NAFTAGAS-NAFTNI SERVISI DOO NOVI SAD	Нови Сад	Велико	B-РУДАРСТВО
76	20510447	GRUNDFOS SRBIJA DOO	Инђија	Велико	C-ПРЕРАЂИВАЧКА ИНДУСТРИЈА
77	07980485	ALTI DOO ČAČAK	Чачак	Велико	C-ПРЕРАЂИВАЧКА ИНДУСТРИЈА
78	06319963	SPEED DOO	Београд	Велико	G-ТРГОВИНА НА ВЕЛИКО И ТРГОВИНА НА МАЛО; ПОПРАВКА МОТОРНИХ ВОЗИЛА И МОТОЦИКАЛА
79	06048064	AMAN DOO BEOGRAD, SURČIN	Сурчин	Велико	G-ТРГОВИНА НА ВЕЛИКО И ТРГОВИНА НА МАЛО; ПОПРАВКА МОТОРНИХ ВОЗИЛА И МОТОЦИКАЛА
80	06911722	MILŠPED DOO BEOGRAD	Београд	Велико	H-САОБРАЋАЈ И СКЛАДИШТЕЊЕ
81	07026447	Štark d.o.o. Beograd	Београд	Велико	C-ПРЕРАЂИВАЧКА ИНДУСТРИЈА
82	08325316	DOO ALMEX PANČEVO	Панчево	Велико	A-ПОЉОПРИВРЕДА, ШУМАРСТВО И РИБАРСТВО
83	17134965	SIEMENS DOO BEOGRAD	Београд	Велико	G-ТРГОВИНА НА ВЕЛИКО И ТРГОВИНА НА МАЛО; ПОПРАВКА МОТОРНИХ ВОЗИЛА И МОТОЦИКАЛА
84	20236426	DELTA DMD D.O.O.	Београд	Велико	G-ТРГОВИНА НА ВЕЛИКО И ТРГОВИНА НА МАЛО; ПОПРАВКА МОТОРНИХ ВОЗИЛА И МОТОЦИКАЛА
85	29502811	AZVIRT OGRANAK BEOGRAD	Београд	Велико	F-ГРАЂЕВИНАРСТВО
86	08052441	JT INTERNATIONAL AD SENTA	Сента	Велико	G-ТРГОВИНА НА ВЕЛИКО И ТРГОВИНА НА МАЛО; ПОПРАВКА МОТОРНИХ ВОЗИЛА И МОТОЦИКАЛА
87	17075705	MARBO PRODUCT DOO BEOGRAD	Београд	Велико	C-ПРЕРАЂИВАЧКА ИНДУСТРИЈА
88	20148241	ROBERT BOSCH DOO BEOGRAD	Београд	Средње	C-ПРЕРАЂИВАЧКА ИНДУСТРИЈА
89	20736704	NESTLE ADRIATIC S DOO BEOGRAD-SURČIN	Сурчин	Велико	C-ПРЕРАЂИВАЧКА ИНДУСТРИЈА
90	17520407	SMATSA DOO	Београд	Велико	H-САОБРАЋАЈ И СКЛАДИШТЕЊЕ
91	17419323	IMPERIAL TOBACCO SCG DOO BEOGRAD	Београд	Велико	G-ТРГОВИНА НА ВЕЛИКО И ТРГОВИНА НА МАЛО; ПОПРАВКА МОТОРНИХ ВОЗИЛА И МОТОЦИКАЛА
92	17314157	VALY DOO	Белошевац	Велико	C-ПРЕРАЂИВАЧКА ИНДУСТРИЈА
93	07019734	SP LASTA AD BEOGRAD	Београд	Велико	H-САОБРАЋАЈ И СКЛАДИШТЕЊЕ
94	17522060	PORSCHE SCG DOO BEOGRAD	Београд	Велико	M-СТРУЧНЕ, НАУЧНЕ, ИНОВАЦИОНЕ И ТЕХНИЧКЕ ДЕЛАТНОСТИ
95	20941839	Star Import d.o.o.	Београд	Средње	G-ТРГОВИНА НА ВЕЛИКО И ТРГОВИНА НА МАЛО; ПОПРАВКА МОТОРНИХ ВОЗИЛА И МОТОЦИКАЛА
96	20268450	ELIXIR AGRAR DOO	Шабац	Средње	G-ТРГОВИНА НА ВЕЛИКО И ТРГОВИНА НА МАЛО; ПОПРАВКА МОТОРНИХ ВОЗИЛА И МОТОЦИКАЛА
97	07156332	PUTEVI AD UŽICE	Ужице	Велико	F-ГРАЂЕВИНАРСТВО
98	20404302	SWISSLION DOO BEOGRAD	Београд	Велико	C-ПРЕРАЂИВАЧКА ИНДУСТРИЈА
99	08684928	CARLSBERG SRBIJA D.O.O. ČELAREVO	Челарево	Велико	C-ПРЕРАЂИВАЧКА ИНДУСТРИЈА
100	20743662	EFT TRADE DOO BEOGRAD	Београд	Велико	M-СТРУЧНЕ, НАУЧНЕ, ИНОВАЦИОНЕ И ТЕХНИЧКЕ ДЕЛАТНОСТИ

Област	Пословни приходи	Број запослених	Нето добитак	Нето губитак	Пословна имовина	Капитал	Губитак	Губитак изнад висине капитала
Јужнобачка	13.719.713	55	191.894		3.789.414	1.267.232		
Златиборска	13.628.084	561	902.318		8.873.799	3.604.586		
Београдска	13.494.598	185	1.663.850		17.648.135	6.063.313		
Златиборска	13.441.529	1.015	91.965		6.652.827	1.479.457	2.499.045	
Борска	13.181.929	2.017		4.310.055	30.438.745		44.904.892	25.285.091
Топличка	12.280.718	3.803	436.292		7.459.164	2.086.041	1.145	
Западнобачка	12.204.648	752	1.014.062		14.531.712	6.388.390		
Београдска	12.023.036	960	1.461.940		16.140.670	8.063.761		
Јужнобачка	12.000.300	588	330.229		11.189.374	7.622.646	371.122	
Сремска	11.906.689	366	140.376		9.022.442	1.343.581	52.737	
Моравичка	11.747.237	757	21.840		4.079.335	167.352		
Београдска	11.706.822	68	209.934		2.355.595	1.390.863		
Београдска	11.078.205	1.617	83.044		4.317.881	761.043	7.870	
Београдска	10.472.268	1.090	597.831		4.357.882	1.791.002		
Београдска	10.462.098	1.008	705.983		11.183.136	1.507.106	1.310.709	
Јужнобанатска	10.391.158	321	559.281		12.722.548	6.324.680		
Београдска	10.280.355	1.122	374.373		5.436.496	2.921.880		
Београдска	10.268.918	359	109.675		8.056.511	2.850.439		
Београдска	10.198.313	275	242.179		5.258.692	242.179		
Севернобанатска	10.171.195	284		1.333.837	10.254.234	1.047.418	5.464.288	
Београдска	10.107.798	943	153.813		7.110.754	4.655.476		
Београдска	10.076.757	532		330.795	8.261.830	5.849.565	1.279.845	
Београдска	10.007.822	679		1.098.079	6.868.364	1.969.816	10.593.746	
Београдска	10.001.482	885	220.418		17.435.278	12.226.886		
Београдска	9.954.175	39		476.032	5.394.860		5.116.714	2.091.862
Колубарска	9.916.539	1.821	165.326		14.117.028	12.004.762		
Београдска	9.914.770	3.066	395.556		8.808.185	1.436.521	942.293	
Београдска	9.818.770	78	227.140		3.618.157	1.299.827		
Београдска	9.669.860	73	181.217		2.654.815	393.372	29.742	
Мацванска	9.668.905	31	16.464		4.637.818	387.816		
Златиборска	9.641.211	1.206	16.464		14.516.571	1.152.469		
Београдска	9.612.731	815	494.435		12.319.894	8.518.035		
Јужнобачка	9.457.358	539		268.037	8.564.357	5.325.606	268.037	
Београдска	9.451.243	56	87.486		1.235.973	99.344		

Листа 2: **СТО НАЈ... ПРИВРЕДНИХ ДРУШТАВА ПРЕМА НЕТО ДОБИТКУ У 2015. ГОДИНИ**

РБ	ЈМБ	Назив привредног друштва	Место	Величина	Сектор
1	17162543	TELEKOM SRBIJA AD BEOGRAD	Београд	Велико	Ј-ИНФОРМИСАЊЕ И КОМУНИКАЦИЈЕ
2	20084693	NIS A.D. NOVI SAD	Нови Сад	Велико	В-РУДАРСТВО
3	20053658	JP EPS BEOGRAD	Београд	Велико	Д-СНАБДЕВАЊЕ ЕЛЕКТРИЧНОМ ЕНЕРГИЈОМ, ГАСОМ, ПАРОМ И КЛИМАТИЗАЦИЈА
4	20147229	TELENOR DOO BEOGRAD	Београд	Велико	Ј-ИНФОРМИСАЊЕ И КОМУНИКАЦИЈЕ
5	17569180	DELTA REAL ESTATE DOO BEOGRAD	Београд	Средње	М-СТРУЧНЕ, НАУЧНЕ, ИНОВАЦИОНЕ И ТЕХНИЧКЕ ДЕЛАТНОСТИ
6	17466461	TIGAR TYRES DOO	Пирот	Велико	С-ПРЕРАЂИВАЧКА ИНДУСТРИЈА
7	07005466	EPS Distribucija d.o.o. Beograd	Београд	Велико	Д-СНАБДЕВАЊЕ ЕЛЕКТРИЧНОМ ЕНЕРГИЈОМ, ГАСОМ, ПАРОМ И КЛИМАТИЗАЦИЈА
8	08756716	TARKETT DOO ВАЌКА PALANKA	Бацка Паланка	Велико	С-ПРЕРАЂИВАЧКА ИНДУСТРИЈА
9	20051183	SUNOKO DOO NOVI SAD	Нови Сад	Велико	С-ПРЕРАЂИВАЧКА ИНДУСТРИЈА
10	17164627	TETRA PAK PRODUCTION DOO BEOGRAD	Београд	Велико	С-ПРЕРАЂИВАЧКА ИНДУСТРИЈА
11	07036540	AD AERODROM NIKOLA TESLA BEOGRAD	Сурчин	Велико	Н-САОБРАЋАЈ И СКЛАДИШТЕЊЕ
12	07461429	JP Pošta Srbije Beograd	Београд	Велико	Н-САОБРАЋАЈ И СКЛАДИШТЕЊЕ
13	07020210	JKP BEOGRADSKЕ ELEKTRANE BEOGRAD	Београд	Велико	Д-СНАБДЕВАЊЕ ЕЛЕКТРИЧНОМ ЕНЕРГИЈОМ, ГАСОМ, ПАРОМ И КЛИМАТИЗАЦИЈА
14	08010536	HEMOFARM AD VRŠAC	Вршац	Велико	С-ПРЕРАЂИВАЧКА ИНДУСТРИЈА
15	20084600	JP SRBIJAGAS NOVI SAD	Нови Сад	Велико	Д-СНАБДЕВАЊЕ ЕЛЕКТРИЧНОМ ЕНЕРГИЈОМ, ГАСОМ, ПАРОМ И КЛИМАТИЗАЦИЈА
16	17569171	DELHAIZE SERBIA DOO BEOGRAD	Београд	Велико	Г-ТРГОВИНА НА ВЕЛИКО И ТРГОВИНА НА МАЛО; ПОПРАВКА МОТОРНИХ ВОЗИЛА И МОТОЦИКАЛА
17	20054182	JP EMS BEOGRAD	Београд	Велико	Д-СНАБДЕВАЊЕ ЕЛЕКТРИЧНОМ ЕНЕРГИЈОМ, ГАСОМ, ПАРОМ И КЛИМАТИЗАЦИЈА
18	06731678	INVEJ AD BEOGRAD-ZEMUN	Београд	Средње	Г-ТРГОВИНА НА ВЕЛИКО И ТРГОВИНА НА МАЛО; ПОПРАВКА МОТОРНИХ ВОЗИЛА И МОТОЦИКАЛА
19	20624027	YURA CORPORATION DOO RAČA	Раца	Велико	С-ПРЕРАЂИВАЧКА ИНДУСТРИЈА
20	07462905	COCA-COLA HBC - SRBIJA DOO ZEMUN	Београд	Велико	С-ПРЕРАЂИВАЧКА ИНДУСТРИЈА
21	08179107	MK GROUP DOO BEOGRAD	Београд	Средње	К-ФИНАНСИЈСКЕ ДЕЛАТНОСТИ И ДЕЛАТНОСТ ОСИГУРАЊА
22	20468122	FCA Srbija d.o.o. Kragujevac	Крагујевац	Велико	С-ПРЕРАЂИВАЧКА ИНДУСТРИЈА
23	07051751	JUGOIMPORT-SDPR JP BEOGRAD	Београд	Велико	Г-ТРГОВИНА НА ВЕЛИКО И ТРГОВИНА НА МАЛО; ПОПРАВКА МОТОРНИХ ВОЗИЛА И МОТОЦИКАЛА
24	07319665	Philip Morris Operations a.d. Niš	Ниш	Велико	С-ПРЕРАЂИВАЧКА ИНДУСТРИЈА
25	07011458	MESSER TEHNOGAS AD BEOGRAD	Београд	Велико	С-ПРЕРАЂИВАЧКА ИНДУСТРИЈА
26	08588759	IM MATIJEVIĆ DOO NOVI SAD	Нови Сад	Велико	С-ПРЕРАЂИВАЧКА ИНДУСТРИЈА
27	17376845	Ball Pakovanja Evropa Beograd, d.o.o. Beograd	Београд	Велико	С-ПРЕРАЂИВАЧКА ИНДУСТРИЈА
28	07102160	HENKEL SRBIJA DOO BEOGRAD	Београд	Велико	С-ПРЕРАЂИВАЧКА ИНДУСТРИЈА
29	07040628	C MARKET AD	Београд	Велико	Г-ТРГОВИНА НА ВЕЛИКО И ТРГОВИНА НА МАЛО; ПОПРАВКА МОТОРНИХ ВОЗИЛА И МОТОЦИКАЛА
30	07042728	FRKOM DOO BEOGRAD	Београд	Велико	С-ПРЕРАЂИВАЧКА ИНДУСТРИЈА
31	07593252	AGROMARKET DOO KRAGUJEVAC	Крагујевац	Велико	Г-ТРГОВИНА НА ВЕЛИКО И ТРГОВИНА НА МАЛО; ПОПРАВКА МОТОРНИХ ВОЗИЛА И МОТОЦИКАЛА
32	07204817	ZDRAVLJE AD LESKOVAC	Лесковац	Велико	С-ПРЕРАЂИВАЧКА ИНДУСТРИЈА
33	07162936	KONCERN BAMBI A.D. POŽAREVAC	Пожаревац	Велико	С-ПРЕРАЂИВАЧКА ИНДУСТРИЈА
34	07219601	PRVI PARTIZAN AD UŽICE	Ужице	Велико	С-ПРЕРАЂИВАЧКА ИНДУСТРИЈА

Област	Нето добитак	Број запослених	Пословни приходи	Пословна имовина	Капитал	Губитак	Губитак изнад висине капитала
Београдска	16.316.940	8.660	88.741.086	201.502.243	129.530.186		
Јужнобачка	16.104.667	3.992	199.861.276	376.667.949	203.015.095		
Београдска	10.992.476	21.299	154.484.276	886.829.618	639.726.470	103.526.811	
Београдска	9.676.580	882	45.400.377	55.375.836	36.212.931		
Београдска	7.829.070	113	457.144	41.307.872	34.511.383	5.097.913	
Пиротска	6.905.206	2.825	38.680.908	49.035.950	29.042.063		
Београдска	5.724.093	6.038	49.800.120	309.495.922	249.171.371	23.286.186	
Јужнобачка	4.528.606	634	8.797.476	12.710.078	10.077.745		
Јужнобачка	4.324.718	490	14.722.780	38.154.109	8.848.013		
Београдска	3.814.409	189	26.319.185	8.506.084	3.956.879		
Београдска	3.291.026	1.102	8.116.139	28.271.621	25.697.984		
Београдска	3.128.267	14.973	24.895.822	34.115.664	25.825.335		
Београдска	3.087.279	2.040	29.227.488	33.665.835	10.115.629		
Јужнобанатска	2.980.725	2.157	27.232.219	33.928.610	25.607.961		
Јужнобачка	2.963.854	1.123	78.319.601	128.958.465		150.259.615	68.559.132
Београдска	2.894.396	7.801	77.338.737	73.304.405	47.353.066	23.065.972	
Београдска	2.846.912	1.341	23.730.601	92.927.409	58.912.336		
Београдска	2.833.064	49	442.597	13.092.534		8.666.797	3.272.553
Шумадијска	2.642.644	5.199	16.910.149	12.419.792	8.489.695		
Београдска	2.609.088	829	35.008.200	14.618.334	7.026.069		
Београдска	2.563.801	37	1.140.220	27.341.332	11.608.797		
Шумадијска	2.383.640	3.338	139.588.190	110.763.283	27.140.239	5.905.897	
Београдска	2.008.291	381	14.067.639	32.447.664	7.986.711		
Нишавска	1.901.838	516	29.820.810	24.329.174	13.291.750		
Београдска	1.776.469	354	6.806.318	15.897.464	15.015.328		
Јужнобачка	1.727.580	1.647	17.086.200	15.673.419	11.139.540		
Београдска	1.663.850	185	13.494.598	17.648.135	6.063.313		
Београдска	1.622.144	425	19.429.711	13.264.069	8.502.811		
Београдска	1.572.115	3.280	25.191.953	16.905.490	4.935.289	8.990.417	
Београдска	1.461.940	960	12.023.036	16.140.670	8.063.761		
Шумадијска	1.408.706	330	15.436.557	12.281.410	8.066.553		
Јабланичка	1.385.352	489	5.631.140	7.797.736	4.548.436	487.741	
Браничевска	1.336.941	902	8.716.887	11.137.172	8.460.261		
Златиборска	1.329.597	933	7.268.372	10.148.334	6.075.274		

РБ	ЈМБ	Назив привредног друштва	Место	Величина	Сектор
35	20567716	UŠĆE SHOPPING CENTER D.O.O. BEOGRAD	Београд	Средње	L-ПОСЛОВАЊЕ НЕКРЕТНИМАМА
36	20289406	FIORANO DOO SOMBOR	Сомбор	Велико	C-ПРЕРАЂИВАЧКА ИНДУСТРИЈА
37	07652992	PEŠTAN DOO BUKOVIK	Буковик	Велико	C-ПРЕРАЂИВАЧКА ИНДУСТРИЈА
38	08023921	KOTEKS VISCOFAN DOO	Нови Сад	Велико	C-ПРЕРАЂИВАЧКА ИНДУСТРИЈА
39	20047844	RAFINERIJA NAFTE AD BEOGRAD	Београд	Средње	C-ПРЕРАЂИВАЧКА ИНДУСТРИЈА
40	20564849	ELIXIR ZORKA - MINERALNA ĐUBRIVA DOO ŠABAC	Шабац	Велико	C-ПРЕРАЂИВАЧКА ИНДУСТРИЈА
41	17155903	YUGOROSGAZ AD BEOGRAD	Београд	Велико	H-САОБРАЂАЈ И СКЛАДИШТЕЊЕ
42	08114072	SOJAPROTEIN AD BEČEJ	Бечеј	Велико	C-ПРЕРАЂИВАЧКА ИНДУСТРИЈА
43	17304712	NELT CO. DOO BEOGRAD	Добановци	Велико	G-ТРГОВИНА НА ВЕЛИКО И ТРГОВИНА НА МАЛО; ПОПРАВКА МОТОРНИХ ВОЗИЛА И МОТОЦИКАЛА
44	08028222	LAFARGE BFC DOO BEOČIN	Беочин	Велико	C-ПРЕРАЂИВАЧКА ИНДУСТРИЈА
45	20944226	DM Grain-Corn d.o.o. Beograd	Београд	Микро	A-ПОЉОПРИВРЕДА, ШУМАРСТВО И РИБАРСТВО
46	08045577	APA DOO APATIN	Апатин	Велико	C-ПРЕРАЂИВАЧКА ИНДУСТРИЈА
47	17321480	OMV SRBIJA DOO BEOGRAD	Београд	Велико	G-ТРГОВИНА НА ВЕЛИКО И ТРГОВИНА НА МАЛО; ПОПРАВКА МОТОРНИХ ВОЗИЛА И МОТОЦИКАЛА
48	17280554	SBB DOO BEOGRAD	Београд	Велико	J-ИНФОРМИСАЊЕ И КОМУНИКАЦИЈЕ
49	07190425	TCK DOO KOSJERIĆ	Косјерић	Средње	C-ПРЕРАЂИВАЧКА ИНДУСТРИЈА
50	20125225	PARTIZAN TECH DOO BEOGRAD	Београд	Мало	G-ТРГОВИНА НА ВЕЛИКО И ТРГОВИНА НА МАЛО; ПОПРАВКА МОТОРНИХ ВОЗИЛА И МОТОЦИКАЛА
51	07606265	IMPOL SEVAL AD, SEVOJNO	Севојно	Велико	C-ПРЕРАЂИВАЧКА ИНДУСТРИЈА
52	07725531	GALENIKA-FITOFARMACIJA AD BEOGRAD	Београд	Средње	C-ПРЕРАЂИВАЧКА ИНДУСТРИЈА
53	17094726	DRENİK ND DOO BEOGRAD, DELIGRADSKA 19	Београд	Велико	C-ПРЕРАЂИВАЧКА ИНДУСТРИЈА
54	08067473	ATB SEVER DOO	Суботица	Велико	C-ПРЕРАЂИВАЧКА ИНДУСТРИЈА
55	06974554	PRIVREDNO DRUŠTVO MOBTEL- PTT DOO, BEOGRAD	Београд	Мало	L-ПОСЛОВАЊЕ НЕКРЕТНИМАМА
56	06136834	D-COMPANY DOO BABUŠNICA	Бабушница	Средње	C-ПРЕРАЂИВАЧКА ИНДУСТРИЈА
57	20661283	AKCIONARSKI FOND AKCIONARSKO DRUŠTVO BEOGRAD (STARI GRAD)	Београд	Микро	K-ФИНАНСИЈСКЕ ДЕЛАТНОСТИ И ДЕЛАТНОСТ ОСИГУРАЊА
58	08544123	FRESENIUS MEDICAL CARE SRBIJA DOO VRŠAC	Вршац	Велико	C-ПРЕРАЂИВАЧКА ИНДУСТРИЈА
59	07137923	ALFA-PLAM AD	Врање	Велико	C-ПРЕРАЂИВАЧКА ИНДУСТРИЈА
60	07617003	PTP DIS DOO KRNJEVO	Крњево	Велико	G-ТРГОВИНА НА ВЕЛИКО И ТРГОВИНА НА МАЛО; ПОПРАВКА МОТОРНИХ ВОЗИЛА И МОТОЦИКАЛА
61	07517807	PHOENIX PHARMA DOO BEOGRAD	Београд	Велико	G-ТРГОВИНА НА ВЕЛИКО И ТРГОВИНА НА МАЛО; ПОПРАВКА МОТОРНИХ ВОЗИЛА И МОТОЦИКАЛА
62	20728256	DEKA INŽENJERING DOO BEOGRAD	Београд	Мало	F-ГРАЂЕВИНАРСТВО
63	07045000	JKP Gradska čistoća	Београд	Велико	E-СНАБДЕВАЊЕ ВОДОМ; УПРАВЉАЊЕ ОТПАДНИМ ВОДАМА, КОНТРОЛИСАЊЕ ПРОЦЕСА УКЛАЊАЊА ОТПАДА И СЛИЧНЕ АКТИВНОСТИ
64	07026447	Štark d.o.o. Beograd	Београд	Велико	C-ПРЕРАЂИВАЧКА ИНДУСТРИЈА
65	07007019	UMKA D.O.O. UMKA	Умка	Велико	C-ПРЕРАЂИВАЧКА ИНДУСТРИЈА
66	07112904	CRH (Srbija) d.o.o. Popovac	Поповац	Велико	C-ПРЕРАЂИВАЧКА ИНДУСТРИЈА
67	20068990	DELTA CITY 67 DOO BEOGRAD	Београд	Средње	L-ПОСЛОВАЊЕ НЕКРЕТНИМАМА
68	17380516	SPORT VISION DOO BEOGRAD	Београд	Велико	G-ТРГОВИНА НА ВЕЛИКО И ТРГОВИНА НА МАЛО; ПОПРАВКА МОТОРНИХ ВОЗИЛА И МОТОЦИКАЛА
69	20093587	T-PROPERTY DOO BEOGRAD (NOVI BEOGRAD)	Београд	Микро	F-ГРАЂЕВИНАРСТВО

Област	Нето добитак	Број запослених	Пословни приходи	Пословна имовина	Капитал	Губитак	Губитак изнад висине капитала
Београдска	1.290.716		2.726.478	21.502.513	8.282.239		
Западнобачка	1.268.090	1.659	4.640.192	4.510.212	1.839.313		
Шумадијска	1.243.765	711	7.826.044	8.480.803	7.359.632		
Јужнобачка	1.177.219	478	5.482.795	6.283.811	5.717.706	1.122.631	
Београдска	1.148.616	132	175.837	1.794.470	1.483.956	1.639.728	
Мацванска	1.144.211	256	14.279.339	13.237.751	5.776.885		
Београдска	1.129.081	23	51.145.237	21.289.939	4.575.622		
Јужнобачка	1.125.590	382	14.046.364	24.122.970	11.845.260		
Београдска	1.119.677	1.620	50.026.840	20.723.609	11.258.171		
Јужнобачка	1.086.350	261	8.464.357	8.729.628	6.970.053		
Београдска	1.082.960			1.493.346	1.124.561	8.400	
Западнобачка	1.014.062	752	12.204.648	14.531.712	6.388.390		
Београдска	1.011.678	46	31.920.818	10.851.758	6.676.226	4.001.055	
Београдска	996.604	1.126	19.916.096	59.000.124	1.372.524	25.164.069	
Златиборска	945.692	235	3.790.483	3.964.454	3.617.376		
Београдска	906.680	17	1.941.549	1.617.565	931.776		
Златиборска	902.318	561	13.628.084	8.873.799	3.604.586		
Београдска	863.950	142	3.833.660	6.329.648	5.818.262		
Београдска	843.564	479	7.318.351	9.067.214	3.882.942		
Севернобачка	808.359	408	2.101.169	2.846.746	470.728	7.166.286	
Београдска	803.216	16	88.762	3.281.921	1.959.190	13.267.124	
Пиротска	788.135	311	1.901.487	2.282.076	2.094.904		
Београдска	780.415			24.189.773	24.189.773		
Јужнобанатска	768.013	876	7.843.103	5.772.552	4.312.891		
Пчињска	761.239	690	5.263.688	7.845.497	6.529.071		
Подунавска	734.140	1.264	24.140.443	14.063.157	6.216.055		
Београдска	725.758	373	31.789.886	18.713.075	5.022.718		
Београдска	721.587	63	3.388.021	6.831.644		2.307.279	1.966.258
Београдска	708.520	1.683	5.283.857	6.007.217	4.755.824		
Београдска	705.983	1.008	10.462.098	11.183.136	1.507.106	1.310.709	
Београдска	703.674	349	6.681.916	6.481.734	3.816.900		
Поморавска	699.095	266	4.866.479	10.109.352	9.113.248		
Београдска	695.970	21	1.768.324	11.330.404	9.196.211		
Београдска	680.886	715	6.435.255	4.272.511	2.529.023		
Београдска	672.091	4	141.973	1.608.333		840.364	97.910

РБ	ЈМБ	Назив привредног друштва	Место	Величина	Сектор
70	17484613	BLOK 67 ASSOCIATES DOO BEOGRAD	Београд	Средње	F-ГРАЂЕВИНАРСТВО
71	17518518	MOL Serbia d.o.o. Beograd	Београд	Велико	G-ТРГОВИНА НА ВЕЛИКО И ТРГОВИНА НА МАЛО; ПОПРАВКА МОТОРНИХ ВОЗИЛА И МОТОЦИКАЛА
72	20094656	TRS EUROPE d.o.o.	Петроварадин	Велико	E-СНАБДЕВАЊЕ ВОДОМ; УПРАВЉАЊЕ ОТПАДНИМ ВОДАМА, КОНТРОЛИСАЊЕ ПРОЦЕСА УКЛАЊАЊА ОТПАДА И СЛИЧНЕ АКТИВНОСТИ
73	07046383	JKP Parking servis Beograd	Београд	Велико	H-САОБРАЋАЈ И СКЛАДИШТЕЊЕ
74	17413333	EKO SERBIA AD BEOGRAD (NOVI BEOGRAD)	Београд	Велико	G-ТРГОВИНА НА ВЕЛИКО И ТРГОВИНА НА МАЛО; ПОПРАВКА МОТОРНИХ ВОЗИЛА И МОТОЦИКАЛА
75	08806128	SPORT TIME DOO BEOGRAD	Београд	Микро	G-ТРГОВИНА НА ВЕЛИКО И ТРГОВИНА НА МАЛО; ПОПРАВКА МОТОРНИХ ВОЗИЛА И МОТОЦИКАЛА
76	20189169	MK IT BUSINESS SOLUTIONS DOO NOVI SAD	Нови Сад	Мало	J-ИНФОРМИСАЊЕ И КОМУНИКАЦИЈЕ
77	21027146	MPZ-Agrar d.o.o.	Нови Сад	Микро	A-ПОЉОПРИВРЕДА, ШУМАРСТВО И РИБАРСТВО
78	17338480	PHARMASWISS DOO, BEOGRAD	Београд	Велико	G-ТРГОВИНА НА ВЕЛИКО И ТРГОВИНА НА МАЛО; ПОПРАВКА МОТОРНИХ ВОЗИЛА И МОТОЦИКАЛА
79	20655364	MOZZART DOO BEOGRAD (PALILULA)	Београд	Велико	R-УМЕТНОСТ; ЗАБАВА И РЕКРЕАЦИЈА
80	06911722	MILŠPED DOO BEOGRAD	Београд	Велико	H-САОБРАЋАЈ И СКЛАДИШТЕЊЕ
81	08140391	VICTORIAOIL AD ŠID	Шид	Велико	C-ПРЕРАЂИВАЧКА ИНДУСТРИЈА
82	08067953	SOMBOLED DOO SOMBOR	Сомбор	Велико	C-ПРЕРАЂИВАЧКА ИНДУСТРИЈА
83	08055904	CARNEX DOO VRBAS	Врбас	Велико	C-ПРЕРАЂИВАЧКА ИНДУСТРИЈА
84	07552203	INSTITUT ZA EKONOMSKA ISTRAŽIVANJA DOO BEOGRAD	Београд	Микро	M-СТРУЧНЕ, НАУЧНЕ, ИНОВАЦИОНЕ И ТЕХНИЧКЕ ДЕЛАТНОСТИ
85	08325316	DOO ALMEX PANČEVO	Панчево	Велико	A-ПОЉОПРИВРЕДА, ШУМАРСТВО И РИБАРСТВО
86	07819846	CHEMICAL AGROSAVA DOO BEOGRAD	Београд	Средње	C-ПРЕРАЂИВАЧКА ИНДУСТРИЈА
87	08250600	MITAS DOO RUMA	Рума	Велико	C-ПРЕРАЂИВАЧКА ИНДУСТРИЈА
88	20716339	SHINWON DOO NIŠ	Ниш	Велико	C-ПРЕРАЂИВАЧКА ИНДУСТРИЈА
89	20793988	CONFEZIONI ANDREA SERBIA DOO KOČINO SELO	Кочино Село	Средње	C-ПРЕРАЂИВАЧКА ИНДУСТРИЈА
90	20599812	BORETS SERVIS SERBIA DOO ZRENJANIN	Зрењанин	Средње	N-АДМИНИСТРАТИВНЕ И ПОМОЋНЕ УСЛУЖНЕ ДЕЛАТНОСТИ
91	07023332	JKP BEOGRAD-PUT BEOGRAD	Београд	Велико	F-ГРАЂЕВИНАРСТВО
92	17120093	IGM MLADOST DOO LESKOVAC	Лесковац	Средње	C-ПРЕРАЂИВАЧКА ИНДУСТРИЈА
93	07449330	YUSAFARM DOO BEOGRAD	Београд	Средње	G-ТРГОВИНА НА ВЕЛИКО И ТРГОВИНА НА МАЛО; ПОПРАВКА МОТОРНИХ ВОЗИЛА И МОТОЦИКАЛА
94	08004684	JAFFA DOO CRVENKA	Црвенка	Велико	C-ПРЕРАЂИВАЧКА ИНДУСТРИЈА
95	07154429	RUBIN AD KRUŠEVAC	Крушевац	Велико	C-ПРЕРАЂИВАЧКА ИНДУСТРИЈА
96	17337785	DIRECT MEDIA DOO BEOGRAD	Београд	Велико	M-СТРУЧНЕ, НАУЧНЕ, ИНОВАЦИОНЕ И ТЕХНИЧКЕ ДЕЛАТНОСТИ
97	20404302	SWISSLION DOO BEOGRAD	Београд	Велико	C-ПРЕРАЂИВАЧКА ИНДУСТРИЈА
98	06548407	MONTPROJEKT DOO BEOGRAD	Београд	Средње	F-ГРАЂЕВИНАРСТВО
99	17121162	INEKS-MORAVA DOO NIŠ	Ниш	Средње	G-ТРГОВИНА НА ВЕЛИКО И ТРГОВИНА НА МАЛО; ПОПРАВКА МОТОРНИХ ВОЗИЛА И МОТОЦИКАЛА
100	17592092	VISOKOGRADNJA INŽENJERING DOO BEOGRAD	Београд	Средње	F-ГРАЂЕВИНАРСТВО

Област	Нето добитак	Број запослених	Пословни приходи	Пословна имовина	Капитал	Губитак	Губитак изнад висине капитала
Београдска	670.724	14	1.227.791	4.133.462	383.798	3.144.910	
Београдска	661.563	369	21.566.672	10.324.377	8.130.177	2.255.447	
Јужнобачка	647.886	587	4.234.173	3.686.438	3.354.420		
Београдска	643.147	629	2.820.398	3.250.784	2.295.134		
Београдска	630.681	38	18.543.024	7.447.618	2.085.896	5.575.903	
Београдска	630.164	83	6.908.544	1.745.367	618.188	12.114	
Јужнобачка	624.754	19	82.445	921.875	869.033		
Јужнобачка	620.419			3.041.506	2.529.994		
Београдска	608.959	301	8.438.677	15.767.424	4.846.744		
Београдска	607.603	1.929	34.634.755	1.588.176	671.730		
Београдска	597.831	1.090	10.472.268	4.357.882	1.791.002		
Сремска	590.132	275	18.373.663	19.576.761	5.058.795		
Западнобачка	574.884	329	6.676.605	3.655.364	2.592.768		
Јужнобачка	573.850	910	6.815.959	13.385.468	9.627.297		
Београдска	566.263	3	34.635	1.156.367	852.891	6.851	
Јужнобанатска	559.281	321	10.391.158	12.722.548	6.324.680		
Београдска	556.615	147	3.076.386	4.972.902	4.669.483		
Сремска	549.252	562	4.845.754	2.797.278	2.226.638	75.948	
Нишавска	531.815	555	3.549.675	2.611.899	1.190.784		
Поморавска	523.336	708	2.541.941	1.893.611	1.347.816		
Средњебанатска	520.441	66	1.063.888	1.173.789	1.022.472		
Београдска	517.847	1.123	3.854.991	2.283.760	929.325	530.018	
Јабланичка	514.129	195	1.340.825	2.062.911	1.906.067		
Београдска	513.220	20	2.250.403	1.310.725	1.052.517		
Западнобачка	512.018	373	3.165.729	3.549.659	2.135.074		
Расинска	509.163	292	3.129.195	10.841.769	6.340.192		
Београдска	497.835	81	5.091.530	4.191.394	1.406.469		
Београдска	494.435	815	9.612.731	12.319.894	8.518.035		
Београдска	486.960	66	1.914.287	4.102.050	3.885.204		
Нишавска	483.909	80	1.673.612	2.295.902	2.027.166		
Београдска	479.781	102	2.071.767	2.582.917	2.061.919		

2. СТО НАЈ... ПРИВРЕДНИХ ДРУШТАВА СА АСПЕКТА ФИНАНСИЈСКИХ КАПАЦИТЕТА

Побољшане привредне прилике током 2015. године условиле су и благо јачање финансијских ресурса домаће привреде, мада је дугогодишња рецесија оставиле трага на њен финансијски положај. Анализа привредних друштава са

аспекта финансијских потенцијала и даље показује да највише укупне имовине и капитала ангажује групација од сто привредних друштава, опредељујући на тај начин целокупне токове домаће привреде.

СТО НАЈ... ПРИВРЕДНИХ ДРУШТАВА ПРЕМА ПОСЛОВНОЈ ИМОВИНИ

Привредна друштва у Републици Србији су у 2015. години располагала са укупном пословном имовином у износу од 12.832.988 милиона динара, што је за 2,2% више у односу на претходну годину. При томе, пословна имовина сто привредних друштава са највећом имовином⁵ чини нешто више од две петине укупне пословне имовине, односно 5.336.854 милиона динара, бележећи знатно виши раст (12,7%) него на нивоу привреде.

СТО НАЈ... привредних друштава према пословној имовини остварило је позитиван нето финансијски резултат у износу од 73.395 милиона динара, за разлику од претходне године када је исказан негативан резултат од 52.609 милиона динара. При томе, пословни приходи ових друштава већи су за 3,5% у односу на претходну годину и износе 2.298.066 милиона динара. Увећање пословне имовине пратио је још бржи раст (19,9%) капитала, који укупно износи 2.990.948 милиона динара, док укупни губици износе 1.038.715 милиона динара и већи су за 4,2% у односу на прошлогодишње. Посматраних сто привредних друштава запошљавало је укупно 158.886 радника.

Сто привредних друштава која се издвајају према висини пословне имовине којом располажу у основним финансијским позицијама свих привредних друштава просечно учествују

са 33,8%. Такође, у овим друштвима сконцентрисана је готово половина капитала целокупне српске привреде и скоро трећина оствареног нето добитка, а запослено је 16,0% од укупног броја радника на нивоу привреде.

У групи од сто привредних друштава са највећом пословном имовином, најбројнија су друштва која су пословала у сектору С-Прерађивачка индустрија, њих 33, на која се односи 14,0% ове имовине. Поред тога, свега седам друштава из сектора Д-Снабдевање електричном енергијом, гасом, паром и климатизација располаже са 1.515.812 милиона динара пословне имовине, што представља више од четвртине имовине те групе друштава или 11,8% укупне привредне имовине. Истовремено, пословна имовина у износу од 569.691 милион динара, сконцентрисана је у само четири друштва, која су пословала у сектору F-Грађевинарство, а на која се односи 10,7% ове имовине те скупине друштава.

Као и у претходној години, пословна имовина је углавном ангажована у великим привредним друштвима (85,9%), тако да се на овој листи налази 79 тих друштава. Поред њих, 10 средњих и три мала друштва учествују са 5,2% односно 2,5% у имовини ове групе, док пословна имовина осам микро привредних друштава чини 6,4% имовине посматраног сегмента.

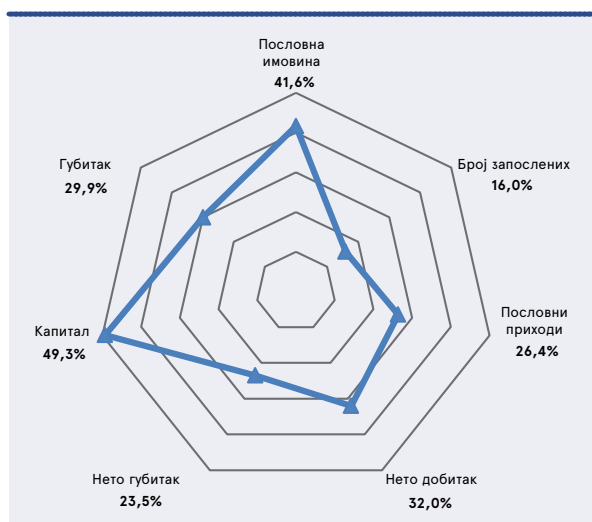
У скупини сто привредних друштава са највећом пословном имовином, током 2015. године код 89 друштава није евидентирана велика неликвидност, док је пет друштава било неликвидно дуже од 180 дана. При томе, 56 друштава је оцењено као бонитетно способно, од чега 30 са веома добрим бонитетом. Треба напоменути да 11 друштава у овој групи услед статусне промене није оцењено.

Континуитет ранжираних друштава према пословној имовини је задржан, с обзиром да је чак 87 друштава било у тој групи и у претходној години.

Редослед првопласираних на листи сто привредних друштава према пословној имовини, нешто је промењен у односу на прошлогодишњу, будући да су три прва друштва била присутна у претходној години, с тим да је сада њихов ранг измењен.

У 2015. години на врху листе привредних друштава према висини пословне имовине је ЈП ЕПС БЕОГРАД, за разлику од претходне године, када се налазио на другом месту. Пословна имовина тог јавног предузећа је готово дуплирана у

Графикон 5: Учешће сто привредних друштава са највећом пословном имовином у укупним перформансама привреде



⁵ Листа 3: СТО НАЈ... привредних друштава према пословној имовини у 2015. години дата је на страни 30

Табела 3: Пет привредних друштава са највећом пословном имовином у 2015. години

у милионима динара

Назив привредног друштва	Пословна имовина	Капитал	Губитак	Пословни приходи	Нето фин. резултат
1 ЈП ЕПС БЕОГРАД	886.830	639.726	103.527	154.484	10.992
2 ЈП ПУТЕВИ СРБИЈЕ	528.624	404.150	32.822	23.793	-9.598
3 НИС АД НОВИ САД	376.668	203.015	0	199.861	16.105
4 ЕПС ДИСТРИБУЦИЈА ДОО БЕОГРАД	309.496	249.171	23.286	49.800	5.724
5 ТЕЛЕКОМ СРБИЈА АД БЕОГРАД	201.502	129.530	0	88.741	16.317

односу на прошлогодишњу, износи 886.830 милиона динара и већа је за више од две трећине од имовине другопласираног. Овако висок раст имовине последица је велике статусне промене коју је предузеће имало у 2015. години, када му је припојено седам великих друштава за производњу енергије и производњу угља, чиме су она пренела своју целокупну имовину и обавезе на ЈП ЕПС БЕОГРАД. Капитал тог јавног предузећа (639.726 милиона динара) већи је 2,3 пута, а и исказани губитак у износу од 103.527 милиона динара готово је удвостручен у односу на претходну годину. То јавно предузеће остварило је у 2015. години нето добитак у износу од 10.992 милиона динара, који је увећан више него четири пута. Последица извршене статусне промене у овом јавном предузећу је и преузимање запослених, па је број радника повећан (са 514 на 21.299 радника).

На другом месту је ЈП ПУТЕВИ СРБИЈЕ, са пословном имовином у износу од 528.624 милиона динара, која је благо смањена у односу на претходну годину (1,6%). Ово предузеће је пословну 2015. годину завршило са нето губитком у износу од 9.598 милиона динара, већим за 5,4% у односу на претходну годину. Такође, укупни губици од 32.822 милиона динара повећани су за преко две петине у односу на прошлогодишње.

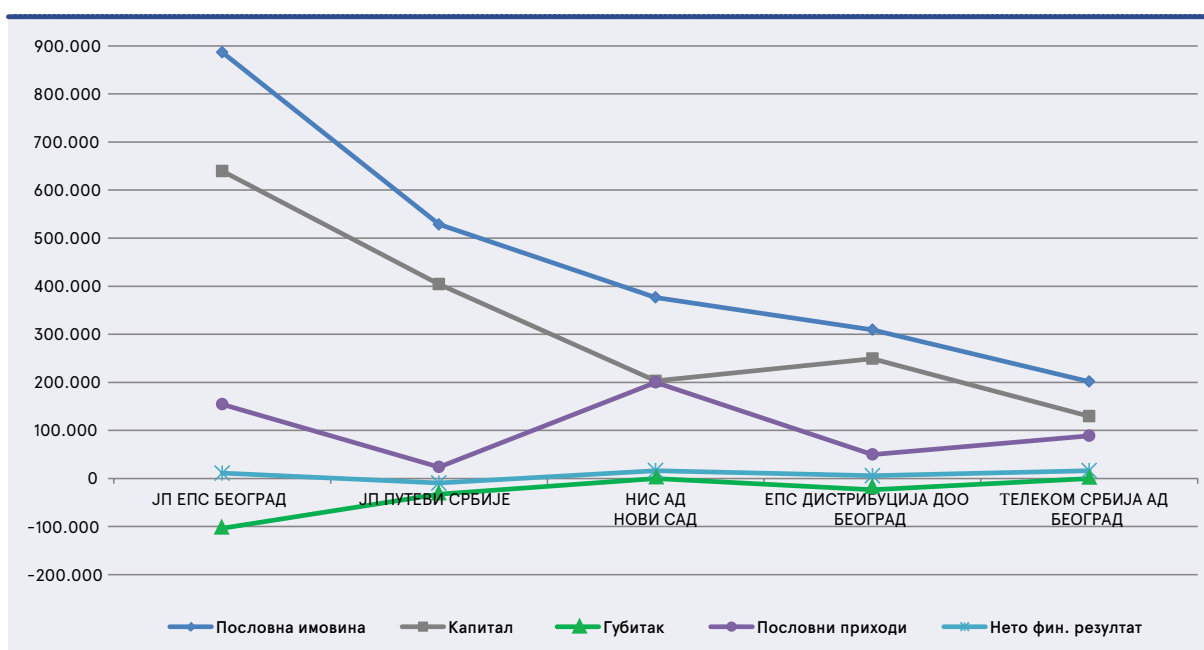
НИС АД НОВИ САД, као трећепласирано привредно друштво, бележи пословну имовину у висини од 376.668 мили-

она динара, која је незнатно већа од прошлогодишње. При томе, ово друштво бележи стопу приноса на укупна средства (после опорезивања) од 5,2%, која је знатно изнад те стопе на нивоу укупне привреде (2,2%).

Привредно друштво ЕПС ДИСТРИБУЦИЈА ДОО БЕОГРАД, које је у претходној години било ниже рангирано (24), заузело је четврто место на листи, првенствено услед статусне промене извршене током 2015. године, када су том друштву припојена четири велика система за дистрибуцију електричне енергије, услед чега су му пренети њихова имовина и обавезе. Последично, пословна имовина друштва повећана је 5,5 пута у односу на претходну годину и износи 309.496 милиона динара, док је капитал, у износу од 249.171 милион динара, увећан 6,2 пута. Друштво бележи и готово пет пута већи губитак у односу на прошлогодишњи, а он износи 23.286 милиона динара. Истовремено, то друштво је у 2015. години, уз раст пословне активности за 159,2%, остварило нето добитак у висини од 5.724 милиона динара, за разлику од претходне године када је пословало са губитком (3.414 милиона динара). Након извршене статусне промене друштво је преузело и запослене из друштава која су му припојена, тако да је број радника повећан (са 1.701 на 6.038 радника).

ТЕЛЕКОМ СРБИЈА АД БЕОГРАД, друштво које није било рангирано међу првих пет на листи у претходној години, померило се за позицију више, тако да се у 2015. години налази

Графикон 6: Финансијске перформансе пет привредних друштава са највећом пословном имовином (у мил. динара)



на петом месту, иако му је пословна имовина у висини прошлогодишње и износи 201.502 милиона динара.

Од високопозиционираних друштава према пословној имовини издваја се друштво КОРИДОРИ СРБИЈЕ ДОО БЕОГРАД, које је на 10. месту (у претходној години на 22. месту), са имовином од 90.944 милиона динара, већом за 38,2% него претходне године, а она је готово у потпуности финансирана из обавеза, и то највећим делом из обавеза према матичним и зависним правним лицима (85.405 милиона динара). При томе, ово друштво није исказало нето финансијски резултат, а запошљава 111 радника.

Као и у претходној години, од сто привредних друштава са највећом пословном имовином 16 су јавна предузећа, која располажу са скоро две петине имовине (2.077.758 милиона динара), односно скоро половином капитала (1.428.246 милиона динара) и са 30,9% исказаних губитака (321.015 милиона динара) тих друштава. Истовремено, ова предузећа са нето добитком у укупном износу од 25.696 милиона динара, који је већи за три четвртине од прошлогодишњег, стварају 17,2% добитка друштава са листе. Овом повећању првенствено је допринело изразито увећање добитка (четири пута) већ наведеног ЈП ЕПС БЕОГРАД, али и скоро троструки раст нето добитка јавног предузећа ЈУГОИМПОРТ – СДПР ЈП БЕОГРАД. С друге стране, на јавна предузећа се односи и 14,5% нето губитка посматране групе, с тим да је он знатно мањи (81,0%) него претходне године. Овако значајно смањење губитака углавном је последица профитабилног пословања предузећа ЈП СРБИЈАГАС НОВИ САД у 2015. години, које је претходне године пословало са губитком.

Од јавних предузећа, поред два наведена у првих пет на листи, према висини пословне имовине истичу се и ЈП СРБИЈАГАС НОВИ САД са 128.958 милиона динара, ЈП ЕМС БЕОГРАД са 92.927 милиона динара и ЈКП БЕОГРАДСКИ ВОДОВОД И КАНАЛИЗАЦИЈА са 90.599 милиона динара пословне имовине.

У оквиру сто привредних друштава са највећом пословном имовином присутна су и четири друштва у поступку приватизације, која ангажују 184.518 милиона динара пословне имовине или 3,5% те имовине анализираниог сегмента привреде.

Са највећим износом пословне имовине међу друштвима у поступку приватизације је РТБ БОР ГРУПА – РТБ БОР ДОО БОР са имовином од 88.515 милиона динара, при чему бележи нето губитак од 1.110 милиона динара, мањи за 54,1% него претходне године. Високим износом пословне имовине (62.553 милиона динара) располаже и ПКБ КОРПОРАЦИЈА АД БЕОГРАД, чији је нето губитак од 1.356 милиона динара више него петоструко увећан.

На анализираној листи СТО НАЈ... привредних друштава су и четири друштва у стечају, која располажу значајном пословном имовином и то: КОНЦЕРН ФАРМАКОМ М.В. ДОО ЗА ПРОИЗВОДНЈУ I ПРОМЕТ ШАВАС У СТЕЧАЈУ (32.437 милиона динара), КОМПАНИЈА ГЕНЕРАЛЕХПОРТ ДР БЕОГРАД У СТЕЧАЈУ (20.553 милиона динара), ДД РОБНЕ КУЋЕ БЕОГРАД У СТЕЧАЈУ (12.705 милиона динара) и VERANO MOTORS ДОО БЕОГРАД У СТЕЧАЈУ (12.220 милиона динара).

СТО НАЈ... ПРИВРЕДНИХ ДРУШТАВА ПРЕМА КАПИТАЛУ

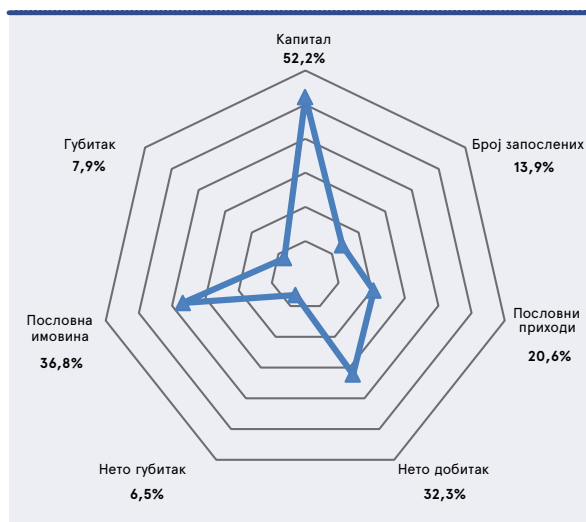
Капитал којим су располагала привредна друштва на укупном нивоу у Републици Србији, на крају 2015. године, увећан је за 3,9% у односу на претходну годину и износи 6.069.475 милиона динара. При томе, више од половине тог капитала (3.165.531 милион динара) ангажује сто привредних друштава⁶ која се истичу према висини капитала, а он је за 30,1% већи него претходне године.

Захваљујући високом износу капитала којим располажу, код највећег броја друштава (74) са посматране листе СТО НАЈ... привредних друштава у финансирању пословних активности преовлађују сопствени извори. Посматраних сто друштава увећава пословне приходе у односу на претходну годину (6,3%) и они износе 1.795.720 милиона динара, а повећање пословне активности остварено је уз исказивање позитивног нето финансијског резултата од 129.894 милиона динара, који је скоро за трећину већи него претходне године. Пословна имовина тих друштава бележи раст од 21,9% у односу на претходну годину и износи 4.725.487 милиона динара. Истовремено, у оквиру тих сто друштава било је запослено укупно 137.888 радника. Међутим, наведене трендове треба посматрати и у контексту неколико великих статусних промена (припајања привредних друштава) које су друштва рангирана на листи имала током 2014. и 2015. године.

Услед интензивнијег раста капитала посматраног сегмента, у односу на капитал којим су располагала сва привредна друштва, учешће тог сегмента у 2015. години у укупном капиталу домаће привреде порасло је са 41,6% на 52,2%. При томе, та друштва просечно учествују са 26,1% у главним финансијским перформансама и запошљавају 13,9% радника свих привредних друштава. Треба поменути и да је око трећине укупне пословне имовине односно укупног нето добитка привреде сконцентрисано у оквиру ове групе друштава.

Са највише капитала (30,5%) у овом сегменту, секторски гледано, располаже пет привредних друштава која послују у сектору D-Снабдевање електричном енергијом, гасом, паром и климатизација, а њихов капитал у износу од 966.730 милиона динара је скоро два и по пута већи у односу на прошлогодишњи. Исто као и претходне године, највише привредних друштава (39) пословало је у сектору С-Прерађивачка индустрија, а она су са капиталом од 396.279 милиона динара учествовала са 12,5% у укупном капиталу свих друштава са листе. Поред тога, и четири привред-

Графикон 7: Учесће сто привредних друштава са највећим капиталом у укупним перформансама привреде



на друштва из сектора F-Грађевинарство, са исказаних 430.690 милиона динара капитала, остварују високо учешће у укупном капиталу посматраних сто друштава (13,6%).

Финансијски најснажнија привредна друштва су претежно велики системи (70) и они са 2.635.820 милиона динара капитала ангажују 43,4% укупног капитала српске привреде. У групи привредних друштава која се издвајају према висини капитала је и девет микро друштава која збирно располажу са 317.062 милиона динара капитала, као и 17 средњих и четири мала привредна друштва, чији капитал износи 156.449 милиона динара односно 56.199 милиона динара.

Од сто друштава са посматране листе код 96 друштава није евидентирана велика неликвидност у 2015. години, а 73 друштва су бонитетно способна, од чега је 47 са веома добрим бонитетом.

Будући да располажу изузетно високим износом капитала стабилно присуство у групи од сто привредних друштава са највећим капиталом има 88 друштава, која су била у тој групи и претходне године.

Прва два места, на листи привредних друштава која располажу највећим капиталом, заузимају иста привредна дру-

Табела 4: Пет привредних друштава са највећим капиталом у 2015. години

у милионима динара

Назив привредног друштва	Капитал	Пословна имовина	Губитак	Пословни приходи	Нето фин. резултат
1 ЈП ЕПС БЕОГРАД	639.726	886.830	103.527	154.484	10.992
2 ЈП ПУТЕВИ СРБИЈЕ	404.150	528.624	32.822	23.793	-9.598
3 ЕПС ДИСТРИБУЦИЈА БЕОГРАД	249.171	309.496	23.286	49.800	5.724
4 НИС АД НОВИ САД	203.015	376.668	0	199.861	16.105
5 TS-IMPERIAL CLEARING HOUSE DOO БЕОГРАД	183.948	183.949	1	0	0

⁶ Листа 4: СТО НАЈ... привредних друштава према капиталу у 2015. години дата је на страни 36

штва као и претходне године али обрнутим редоследом, на трећем месту је ЕПС ДИСТРИБУЦИЈА БЕОГРАД, која у претходној години није била међу првих пет, док су на четвртом и петом месту иста привредна друштва као и претходне године.

На првом месту, као и ранијих година, је привредно друштво ЈП ЕПС БЕОГРАД са капиталом од 639.726 милиона динара, који је више него два пута већи у односу на претходну годину, с тим да је то увећање последица тога што је овом предузећу у 2015. години припојено седам великих привредних друштава.

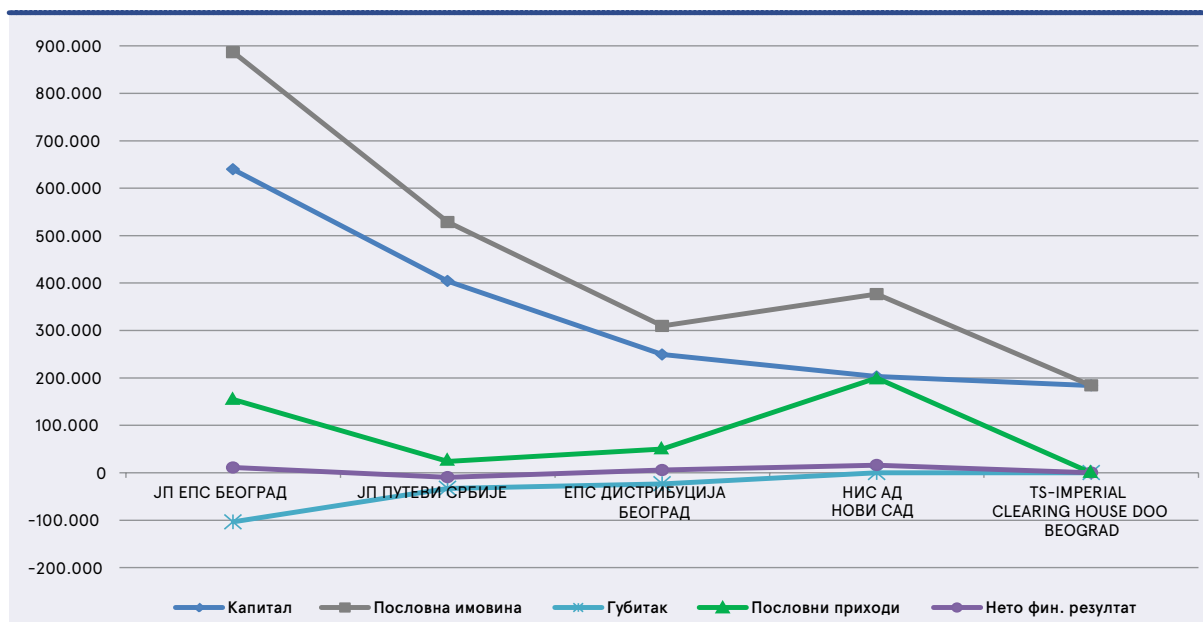
Друго место припада ЈП ПУТЕВИ СРБИЈЕ чији је капитал, у износу од 404.150 милиона динара, умањен за 3,7% у односу на претходну годину, што је резултат значајног раста (41,3%) укупних губитака, исказаних у износу од 32.822 милиона динара. При томе, ово предузеће исказује и највећи нето губитак у оквиру посматране групе од сто друштава

нема исказане резултате пословања, а није имало ни за послене.

Од привредних друштава која се издвајају према висини капитала, по годишњем увећању капитала истичу се НЕМОФАРМ АД ВРШАЦ, чији је капитал, у износу од 25.608 милиона динара, увећан за 37,4%, као и ИМ МАТИЈЕВИЋ ДОО НОВИ САД, са капиталом од 11.140 милиона динара, већим за 31,8%. Та друштва бележе и растућу профитабилност уз нето добитак од 2.981 милион динара односно 1.728 милиона динара, повећан за 7,5% односно 6,4%.

У скупуину сто привредних друштава према највећем капиталу сврстано је 17 јавних предузећа, која располажу са нешто мање од четвртине капитала и 15,3% пословне имовине целе привреде, а носе 4,9% укупних губитака привреде односно преко три петине тих губитака посматраних сто друштава. У делу резултата пословања на нивоу привреде она учествују са 3,7% у пословним приходима, са 4,9% у нето

Графикон 8: Финансијске перформансе пет привредних друштава са највећим капиталом (у мил. динара)



(9.598 милиона динара), који чини скоро половину нето губитка те групе.

Трећепласирано друштво ЕПС ДИСТРИБУЦИЈА БЕОГРАД располаже капиталом преко шест пута већим него претходне године, у висини од 249.171 милион динара, услед статусне промене у 2015. години, којом су му припојена четири велика привредна друштва. При томе, капитал тог друштва умањују губици од 23.286 милиона динара, који су драстично већи од прошлгодишњих (4.778 милиона динара).

Привредно друштво НИС АД НОВИ САД задржало је прошлгодишње четврто место са капиталом од 203.015 милиона динара, који је за 4,3%, већи у односу на претходну годину. Такође, и микро привредно друштво TS-IMPERIAL CLEARING HOUSE DOO БЕОГРАД је сачувало позицију из претходне године (пето место) и оно располаже са 183.948 милиона динара капитала, а као ни претходних година,

добитку и са 3,6% у нето губитку, с тим да гениришу више од половине нето губитка и запошљавају две петине радника у сто анализираних друштава.

Поред прва два јавна предузећа, ЈП ЕПС и ЈП ПУТЕВИ, према висини капитала издвајају се још и ЈКП БЕОГРАДСКИ ВОДОВОД И КАНАЛИЗАЦИЈА БЕОГРАД (85.741 милион динара), затим ЈП ЗА ГАЗДОВАЊЕ ШУМАМА СРБИЈАШУМЕ СА ПО БЕОГРАД (60.595 милиона динара), као и ЈП ЕМС БЕОГРАД (58.912 милиона динара). Највећи раст капитала (29,8% односно 29,6%), после привоцласираног предузећа, бележе ЈВП ВОДЕ ВОЈВОДИНЕ НОВИ САД и ЈКП ГРАДСКО САОБРАЋАЈНО ПРЕДУЗЕЋЕ БЕОГРАД, а он износи 41.136 милиона динара односно 15.526 милиона динара. С друге стране, капитал је највише смањен (17,3%) у ЈКП ГРАДСКЕ ПИЈАЦЕ БЕОГРАД и исказан је у висини од 5.876 милиона динара.

Сегменту привредних друштава са највећим капиталом припадају и два привредна друштва која су у 2015. годи-

ни у поступку приватизације, а то су ПКБ КОРПОРАЦИЈА АД БЕОГРАД, чији је капитал (51.236 милиона динара) више него два пута већи у односу на претходну годину и РТБ БОР ГРУПА – РТБ БОР ДОО БОР, чији је капитал (7.322 милиона динара) за 13,1% мањи у поређењу са претходном годином.

Такође, у посматраној групи од сто привредних друштава су и два друштва у стечају – БЕКО АД БЕОГРАД У СТЕЧАЈУ и ДП ПИК ЗЕМУН У СТЕЧАЈУ, а њихов капитал износи 5.459 милиона динара односно 5.407 милиона динара.

РБ	ЈМБ	Назив привредног друштва	Место	Величина	Сектор
1	20053658	JP EPS BEOGRAD	Београд	Велико	D-СНАБДЕВАЊЕ ЕЛЕКТРИЧНОМ ЕНЕРГИЈОМ, ГАСОМ, ПАРОМ И КЛИМАТИЗАЦИЈА
2	20132248	JP PUTEVI SRBIJE	Београд	Велико	F-ГРАЂЕВИНАРСТВО
3	20084693	NIS A.D. NOVI SAD	Нови Сад	Велико	B-РУДАРСТВО
4	07005466	EPS Distribucija d.o.o. Beograd	Београд	Велико	D-СНАБДЕВАЊЕ ЕЛЕКТРИЧНОМ ЕНЕРГИЈОМ, ГАСОМ, ПАРОМ И КЛИМАТИЗАЦИЈА
5	17162543	TELEKOM SRBIJA AD BEOGRAD	Београд	Велико	J-ИНФОРМИСАЊЕ И КОМУНИКАЦИЈЕ
6	20633948	TS-IMPERIAL CLEARING HOUSE DOO KLENJE	Клење	Микро	K-ФИНАНСИЈСКЕ ДЕЛАТНОСТИ И ДЕЛАТНОСТ ОСИГУРАЊА
7	20084600	JP SRBIJAGAS NOVI SAD	Нови Сад	Велико	D-СНАБДЕВАЊЕ ЕЛЕКТРИЧНОМ ЕНЕРГИЈОМ, ГАСОМ, ПАРОМ И КЛИМАТИЗАЦИЈА
8	20468122	FCA Srbija d.o.o. Kragujevac	Крагујевац	Велико	C-ПРЕРАЂИВАЧКА ИНДУСТРИЈА
9	20054182	JP EMS BEOGRAD	Београд	Велико	D-СНАБДЕВАЊЕ ЕЛЕКТРИЧНОМ ЕНЕРГИЈОМ, ГАСОМ, ПАРОМ И КЛИМАТИЗАЦИЈА
10	20498153	KORIDORI SRBIJE DOO BEOGRAD	Београд	Средње	M-СТРУЧНЕ, НАУЧНЕ, ИНОВАЦИОНЕ И ТЕХНИЧКЕ ДЕЛАТНОСТИ
11	07018762	JKP BEOGRADSKI VODOVOD I KANALIZACIJA BEOGRAD	Београд	Велико	E-СНАБДЕВАЊЕ ВОДОМ; УПРАВЉАЊЕ ОТПАДНИМ ВОДАМА, КОНТРОЛИСАЊЕ ПРОЦЕСА УКЛАЊАЊА ОТПАДА И СЛИЧНЕ АКТИВНОСТИ
12	20836857	Molson Coors SER d.o.o.	Апатин	Мало	K-ФИНАНСИЈСКЕ ДЕЛАТНОСТИ И ДЕЛАТНОСТ ОСИГУРАЊА
13	07130562	RTB BOR GRUPA-RTB BOR DOO BOR	Бор	Велико	K-ФИНАНСИЈСКЕ ДЕЛАТНОСТИ И ДЕЛАТНОСТ ОСИГУРАЊА
14	06886671	MERCATOR-S DOO NOVI SAD	Нови Сад	Велико	G-ТРГОВИНА НА ВЕЛИКО И ТРГОВИНА НА МАЛО; ПОПРАВКА МОТОРНИХ ВОЗИЛА И МОТОЦИКАЛА
15	17569171	DELHAIZE SERBIA DOO BEOGRAD	Београд	Велико	G-ТРГОВИНА НА ВЕЛИКО И ТРГОВИНА НА МАЛО; ПОПРАВКА МОТОРНИХ ВОЗИЛА И МОТОЦИКАЛА
16	07754183	JAVNO PREDUZEĆE ZA GAZDOVANJE ŠUMAMA SRBIJAŠUME SA PO BEOGRAD (NOVI BEOGRAD)	Београд	Велико	A-ПОЉОПРИВРЕДА, ШУМАРСТВО И РИБАРСТВО
17	07042230	PKB KORPORACIJA AD BEOGRAD	Падинска Скела	Велико	A-ПОЉОПРИВРЕДА, ШУМАРСТВО И РИБАРСТВО
18	17280554	SBB DOO BEOGRAD	Београд	Велико	J-ИНФОРМИСАЊЕ И КОМУНИКАЦИЈЕ
19	20147229	TELENOR DOO BEOGRAD	Београд	Велико	J-ИНФОРМИСАЊЕ И КОМУНИКАЦИЈЕ
20	17466461	TIGAR TYRES DOO	Пирот	Велико	C-ПРЕРАЂИВАЧКА ИНДУСТРИЈА
21	20924195	EPS SNABDEVANJE DOO BEOGRAD	Београд	Велико	D-СНАБДЕВАЊЕ ЕЛЕКТРИЧНОМ ЕНЕРГИЈОМ, ГАСОМ, ПАРОМ И КЛИМАТИЗАЦИЈА
22	08761809	JAVNO VODOPRIVREDNO PREDUZEĆE VODE VOJVODINE, NOVI SAD	Нови Сад	Велико	M-СТРУЧНЕ, НАУЧНЕ, ИНОВАЦИОНЕ И ТЕХНИЧКЕ ДЕЛАТНОСТИ
23	08762198	JP VOJVODINAŠUME PETROVARADIN	Петроварадин	Велико	A-ПОЉОПРИВРЕДА, ШУМАРСТВО И РИБАРСТВО
24	20220023	VIP MOBILE DOO BEOGRAD (NOVI BEOGRAD)	Београд	Велико	J-ИНФОРМИСАЊЕ И КОМУНИКАЦИЈЕ
25	20809191	DELTA INVESTMENT d.o.o.	Београд	Микро	M-СТРУЧНЕ, НАУЧНЕ, ИНОВАЦИОНЕ И ТЕХНИЧКЕ ДЕЛАТНОСТИ
26	17569180	DELTA REAL ESTATE DOO BEOGRAD	Београд	Средње	M-СТРУЧНЕ, НАУЧНЕ, ИНОВАЦИОНЕ И ТЕХНИЧКЕ ДЕЛАТНОСТИ
27	20051183	SUNOKO DOO NOVI SAD	Нови Сад	Велико	C-ПРЕРАЂИВАЧКА ИНДУСТРИЈА
28	17143352	ROBNE KUĆE BEOGRAD DOO BEOGRAD	Београд	Мало	L-ПОСЛОВАЊЕ НЕКРЕТНИНАМА
29	07461429	JP Pošta Srbije Beograd	Београд	Велико	H-САОБРАЋАЈ И СКЛАДИШТЕЊЕ
30	08010536	HEMOPARM AD VRŠAC	Вршац	Велико	C-ПРЕРАЂИВАЧКА ИНДУСТРИЈА
31	07020210	JKP BEOGRADSKЕ ELEKTRANE BEOGRAD	Београд	Велико	D-СНАБДЕВАЊЕ ЕЛЕКТРИЧНОМ ЕНЕРГИЈОМ, ГАСОМ, ПАРОМ И КЛИМАТИЗАЦИЈА
32	07051751	JUGOIMPORT-SDPR JP BEOGRAD	Београд	Велико	G-ТРГОВИНА НА ВЕЛИКО И ТРГОВИНА НА МАЛО; ПОПРАВКА МОТОРНИХ ВОЗИЛА И МОТОЦИКАЛА

Област	Пословна имовина	Број запослених	Пословни приходи	Нето добитак	Нето губитак	Капитал	Губитак	Губитак изнад висине капитала
Београдска	886.829.618	21.299	154.484.276	10.992.476		639.726.470	103.526.811	
Београдска	528.624.223	1.334	23.792.892		9.597.720	404.150.235	32.821.902	
Јужнобачка	376.667.949	3.992	199.861.276	16.104.667		203.015.095		
Београдска	309.495.922	6.038	49.800.120	5.724.093		249.171.371	23.286.186	
Београдска	201.502.243	8.660	88.741.086	16.316.940		129.530.186		
Браничевска	183.948.584					183.947.675	831	
Јужнобачка	128.958.465	1.123	78.319.601	2.963.854			150.259.615	68.559.132
Шумадијска	110.763.283	3.338	139.588.190	2.383.640		27.140.239	5.905.897	
Београдска	92.927.409	1.341	23.730.601	2.846.912		58.912.336		
Београдска	90.943.731	111	343.276			500		
Београдска	90.599.295	2.242	9.078.870	35.097		85.740.909	7.814.906	
Западнобачка	89.035.143	14	147.053		3.144.951	32.451.582	17.324.603	
Борска	88.514.956	197	26.362.768		1.110.008	7.322.478	4.472.333	
Јужнобачка	74.330.715	8.723	112.229.632	381.582		22.451.712		
Београдска	73.304.405	7.801	77.338.737	2.894.396		47.353.066	23.065.972	
Београдска	64.618.535	3.118	6.490.738	384.596		60.595.448		
Београдска	62.553.473	1.994	4.633.057		1.356.048	51.236.216	1.356.048	
Београдска	59.000.124	1.126	19.916.096	996.604		1.372.524	25.164.069	
Београдска	55.375.836	882	45.400.377	9.676.580		36.212.931		
Пиротска	49.035.950	2.825	38.680.908	6.905.206		29.042.063		
Београдска	48.797.867	88	188.610.406		7.090.195		18.006.223	17.996.223
Јужнобачка	48.613.500	458	4.648.449		649.684	41.135.620	2.563.759	
Јужнобачка	44.494.457	1.520	3.201.702	95.512		42.697.333		
Београдска	44.462.170	995	25.914.690		1.085.760		60.759.891	54.411.828
Београдска	43.825.610				62.636	39.193.654	379.660	
Београдска	41.307.872	113	457.144	7.829.070		34.511.383	5.097.913	
Јужнобачка	38.154.109	490	14.722.780	4.324.718		8.848.013		
Београдска	34.219.423	50	827.944		2.205.159		33.251.209	12.713.473
Београдска	34.115.664	14.973	24.895.822	3.128.267		25.825.335		
Јужнобанатска	33.928.610	2.157	27.232.219	2.980.725		25.607.961		
Београдска	33.665.835	2.040	29.227.488	3.087.279		10.115.629		
Београдска	32.447.664	381	14.067.639	2.008.291		7.986.711		

РБ	ЈМБ	Назив привредног друштва	Место	Величина	Сектор
33	17184865	KONCERN FARMAKOM M.B. DOO ŠABAC - U STEČAJU	Шабац	Велико	G-ТРГОВИНА НА ВЕЛИКО И ТРГОВИНА НА МАЛО; ПОПРАВКА МОТОРНИХ ВОЗИЛА И МОТОЦИКАЛА
34	07244851	RUDARSKO-TOPIONIČARSKI BASEN BOR - GRUPA, TOPIONICA I RAFINACIJA BAKRA BOR DRUŠTVO SA OGRANIČENOM ODGOVORNOSTI	Бор	Велико	C-ПРЕРАЂИВАЧКА ИНДУСТРИЈА
35	07244835	RTB BOR GRUPA RBV DOO BOR	Бор	Велико	B-РУДАРСТВО
36	07022662	GSP	Београд	Велико	H-САОБРАЋАЈ И СКЛАДИШТЕЊЕ
37	07042701	AD IMLEK BEOGRAD-PADINSKA SKELA	Падинска Скела	Велико	C-ПРЕРАЂИВАЧКА ИНДУСТРИЈА
38	20236434	DELTA AGRAR DOO	Београд	Велико	G-ТРГОВИНА НА ВЕЛИКО И ТРГОВИНА НА МАЛО; ПОПРАВКА МОТОРНИХ ВОЗИЛА И МОТОЦИКАЛА
39	07036540	AD AERODROM NIKOLA TESLA BEOGRAD	Сурчин	Велико	H-САОБРАЋАЈ И СКЛАДИШТЕЊЕ
40	08179107	MK GROUP DOO BEOGRAD	Београд	Средње	K-ФИНАНСИЈСКЕ ДЕЛАТНОСТИ И ДЕЛАТНОСТ ОСИГУРАЊА
41	09005030	PKB METONIЈAVINO DOO SUVA REKA	Сува Река	Микро	C-ПРЕРАЂИВАЧКА ИНДУСТРИЈА
42	07342691	ŽELEZARA SMEDEREVO DOO	Смедерево	Велико	C-ПРЕРАЂИВАЧКА ИНДУСТРИЈА
43	20038284	ŽELEZNICE SRBIJE AD	Београд	Велико	M-СТРУЧНЕ, НАУЧНЕ, ИНОВАЦИОНЕ И ТЕХНИЧКЕ ДЕЛАТНОСТИ
44	07319665	Philip Morris Operations a.d. Niš	Ниш	Велико	C-ПРЕРАЂИВАЧКА ИНДУСТРИЈА
45	20661283	AKCIONARSKI FOND AKCIONARSKO DRUŠTVO BEOGRAD (STARI GRAD)	Београд	Микро	K-ФИНАНСИЈСКЕ ДЕЛАТНОСТИ И ДЕЛАТНОСТ ОСИГУРАЊА
46	08114072	SOJAPROTEIN AD BEČEЈ	Бечеј	Велико	C-ПРЕРАЂИВАЧКА ИНДУСТРИЈА
47	08000344	DIJAMANT AD ZRENJANIN	Зрењанин	Велико	C-ПРЕРАЂИВАЧКА ИНДУСТРИЈА
48	20567716	UŠĆE SHOPPING CENTER D.O.O. BEOGRAD	Београд	Средње	L-ПОСЛОВАЊЕ НЕКРЕТНИНАМА
49	17155903	YUGOROSGAZ AD BEOGRAD	Београд	Велико	H-САОБРАЋАЈ И СКЛАДИШТЕЊЕ
50	07250495	RTB BOR GRUPA RBM DOO	Мајданпек	Велико	B-РУДАРСТВО
51	17304712	NELT CO. DOO BEOGRAD	Добановци	Велико	G-ТРГОВИНА НА ВЕЛИКО И ТРГОВИНА НА МАЛО; ПОПРАВКА МОТОРНИХ ВОЗИЛА И МОТОЦИКАЛА
52	07044097	KOMPANIЈA GENERALEXPORТ DP BEOGRAD - U STEČAJU	Београд	Микро	K-ФИНАНСИЈСКЕ ДЕЛАТНОСТИ И ДЕЛАТНОСТ ОСИГУРАЊА
53	08140391	VICTORIAOIL AD ŠID	Шид	Велико	C-ПРЕРАЂИВАЧКА ИНДУСТРИЈА
54	20396687	NBGP PROPERTIES DOO BEOGRAD	Београд	Средње	L-ПОСЛОВАЊЕ НЕКРЕТНИНАМА
55	07105681	SIMPO AD	Врање	Велико	C-ПРЕРАЂИВАЧКА ИНДУСТРИЈА
56	07517807	PHOENIX PHARMA DOO BEOGRAD	Београд	Велико	G-ТРГОВИНА НА ВЕЛИКО И ТРГОВИНА НА МАЛО; ПОПРАВКА МОТОРНИХ ВОЗИЛА И МОТОЦИКАЛА
57	17117106	JVP SRBIЈAVODE	Београд	Средње	M-СТРУЧНЕ, НАУЧНЕ, ИНОВАЦИОНЕ И ТЕХНИЧКЕ ДЕЛАТНОСТИ
58	08053529	HIP-AZOTARA DOO PANČEVO	Панчево	Велико	C-ПРЕРАЂИВАЧКА ИНДУСТРИЈА
59	20835826	FENIX DEVELOPMENTS d.o.o.	Београд	Микро	M-СТРУЧНЕ, НАУЧНЕ, ИНОВАЦИОНЕ И ТЕХНИЧКЕ ДЕЛАТНОСТИ
60	17376845	Ball Pakovanja Evropa Beograd, d.o.o. Beograd	Београд	Велико	C-ПРЕРАЂИВАЧКА ИНДУСТРИЈА
61	07726325	GALENKA AD BEOGRAD	Београд	Велико	C-ПРЕРАЂИВАЧКА ИНДУСТРИЈА
62	17520407	SMATSA DOO	Београд	Велико	H-САОБРАЋАЈ И СКЛАДИШТЕЊЕ
63	07044275	Air SERBIA a.d. Beograd	Београд	Велико	H-САОБРАЋАЈ И СКЛАДИШТЕЊЕ
64	07040628	C MARKET AD	Београд	Велико	G-ТРГОВИНА НА ВЕЛИКО И ТРГОВИНА НА МАЛО; ПОПРАВКА МОТОРНИХ ВОЗИЛА И МОТОЦИКАЛА
65	17364723	VICTORIA GROUP AD BEOGRAD	Београд	Средње	G-ТРГОВИНА НА ВЕЛИКО И ТРГОВИНА НА МАЛО; ПОПРАВКА МОТОРНИХ ВОЗИЛА И МОТОЦИКАЛА
66	06423566	IDEA DOO BEOGRAD	Београд	Велико	L-ПОСЛОВАЊЕ НЕКРЕТНИНАМА

Област	Пословна имовина	Број запослених	Пословни приходи	Нето добитак	Нето губитак	Капитал	Губитак	Губитак изнад висине капитала
Мацванска	32.436.822		14.203		42.913	1.892.729	4.834.831	
Борска	31.170.941	1.574	24.559.003		4.618.987		18.455.875	8.776.531
Борска	30.438.745	2.017	13.181.929		4.310.055		44.904.892	25.285.091
Београдска	30.325.282	5.716	13.751.206		551.583	15.525.893	23.753.564	
Београдска	30.012.293	940	24.758.079	129.448		12.098.769		
Београдска	29.383.340	293	21.161.186	398.645		14.881.149		
Београдска	28.271.621	1.102	8.116.139	3.291.026		25.697.984		
Београдска	27.341.332	37	1.140.220	2.563.801		11.608.797		
Косовска	26.477.182				1	26.477.182	9	
Подунавска	25.125.677	5.037	44.720.853		17.726.175		47.394.106	27.152.363
Београдска	24.673.946	137	1.490.036		3.305.494		63.488.123	55.672.075
Нишавска	24.329.174	516	29.820.810	1.901.838		13.291.750		
Београдска	24.189.773			780.415		24.189.773		
Јужнобачка	24.122.970	382	14.046.364	1.125.590		11.845.260		
Средњебанатска	23.156.969	731	13.795.341		310.750	11.209.321	310.750	
Београдска	21.502.513		2.726.478	1.290.716		8.282.239		
Београдска	21.289.939	23	51.145.237	1.129.081		4.575.622		
Борска	21.108.428	1.062	6.331.715		3.739.963		40.916.707	26.043.884
Београдска	20.723.609	1.620	50.026.840	1.119.677		11.258.171		
Београдска	20.553.372		40.515		405.445		11.242.348	7.465.665
Сремска	19.576.761	275	18.373.663	590.132		5.058.795		
Београдска	19.257.880	252	1.700.106		303.886	7.649.718	7.550.827	
Пчињска	18.951.925	1.841	2.281.081		326.703	4.663.965	9.984.622	
Београдска	18.713.075	373	31.789.886	725.758		5.022.718		
Београдска	18.703.079	138	1.822.978	14.368		5.229.832	93.595	
Јужнобанатска	18.431.345	985	7.256.336		2.605.363		32.351.823	279.981
Београдска	17.950.643			89.227		16.097.045	40.377	
Београдска	17.648.135	185	13.494.598	1.663.850		6.063.313		
Београдска	17.444.592	1.429	5.602.579		1.843.615		30.509.540	12.443.653
Београдска	17.435.278	885	10.001.482	220.418		12.226.886		
Београдска	17.132.155	1.393	32.931.221	473.561			30.220.680	22.902.119
Београдска	16.905.490	3.280	25.191.953	1.572.115		4.935.289	8.990.417	
Београдска	16.808.177	89	2.327.851		873.163	6.265.258	873.163	
Београдска	16.208.920	149	3.369.993		1.120.883	4.698.198	21.214.556	

РБ	ЈМБ	Назив привредног друштва	Место	Величина	Сектор
67	07042728	FRIKOM DOO BEOGRAD	Београд	Велико	С-ПРЕРАЂИВАЧКА ИНДУСТРИЈА
68	06908381	PINK INTERNATIONAL COMPANY DOO BEOGRAD	Београд	Велико	Ј-ИНФОРМИСАЊЕ И КОМУНИКАЦИЈЕ
69	08064300	HIP-PETROHEMIЈА AD PANČEVO	Панчево	Велико	С-ПРЕРАЂИВАЧКА ИНДУСТРИЈА
70	07011458	MESSER TEHNOGAS AD BEOGRAD	Београд	Велико	С-ПРЕРАЂИВАЧКА ИНДУСТРИЈА
71	20105097	VICTORIA LOGISTIC DOO NOVI SAD	Нови Сад	Велико	Н-САОБРАЋАЈ И СКЛАДИШТЕЊЕ
72	17338480	PHARMASWISS DOO, BEOGRAD	Београд	Велико	Г-ТРГОВИНА НА ВЕЛИКО И ТРГОВИНА НА МАЛО; ПОПРАВКА МОТОРНИХ ВОЗИЛА И МОТОЦИКАЛА
73	08588759	IM MATIJEVIĆ DOO NOVI SAD	Нови Сад	Велико	С-ПРЕРАЂИВАЧКА ИНДУСТРИЈА
74	07249845	ZASTAVA ORUŽJE AD KRAGUJEVAC	Крагујевац	Велико	С-ПРЕРАЂИВАЧКА ИНДУСТРИЈА
75	08770549	DOO PROMIST NOVI SAD	Нови Сад	Велико	Г-ТРГОВИНА НА ВЕЛИКО И ТРГОВИНА НА МАЛО; ПОПРАВКА МОТОРНИХ ВОЗИЛА И МОТОЦИКАЛА
76	08038210	JAVNO KOMUNALNO PREDUZEĆE NOVOSADSKA TOPLANA NOVI SAD	Нови Сад	Велико	Д-СНАБДЕВАЊЕ ЕЛЕКТРИЧНОМ ЕНЕРГИЈОМ, ГАСОМ, ПАРОМ И КЛИМАТИЗАЦИЈА
77	07462905	COCA-COLA HBC - SRBIЈА DOO ZEMUN	Београд	Велико	С-ПРЕРАЂИВАЧКА ИНДУСТРИЈА
78	08045577	APA DOO APATIN	Апатин	Велико	С-ПРЕРАЂИВАЧКА ИНДУСТРИЈА
79	07156332	PUTEVI AD UŽICE	Ужице	Велико	Г-ГРАЂЕВИНАРСТВО
80	07892845	JP za skloništa	Београд	Средње	Г-ГРАЂЕВИНАРСТВО
81	17450689	PIONIR DOO BEOGRAD	Београд	Велико	С-ПРЕРАЂИВАЧКА ИНДУСТРИЈА
82	17314157	VALY DOO	Белошевац	Велико	С-ПРЕРАЂИВАЧКА ИНДУСТРИЈА
83	07617003	PTP DIS DOO KRNEJEVO	Крњево	Велико	Г-ТРГОВИНА НА ВЕЛИКО И ТРГОВИНА НА МАЛО; ПОПРАВКА МОТОРНИХ ВОЗИЛА И МОТОЦИКАЛА
84	08055904	CARNEX DOO VRBAS	Врбас	Велико	С-ПРЕРАЂИВАЧКА ИНДУСТРИЈА
85	07102160	HENKEL SRBIЈА DOO BEOGRAD	Београд	Велико	С-ПРЕРАЂИВАЧКА ИНДУСТРИЈА
86	20564849	ELIXIR ZORKA - MINERALNA ĐUBRIVA DOO ŠABAC	Шабац	Велико	С-ПРЕРАЂИВАЧКА ИНДУСТРИЈА
87	08041083	JAVNO KOMUNALNO PREDUZEĆE VODOVOD I KANALIZACIЈА NOVI SAD	Нови Сад	Велико	Е-СНАБДЕВАЊЕ ВОДОМ; УПРАВЉАЊЕ ОТПАДНИМ ВОДАМА, КОНТРОЛИСАЊЕ ПРОЦЕСА УКЛАЊАЊА ОТПАДА И СЛИЧНЕ АКТИВНОСТИ
88	08666032	NECTAR DOO BAČKA PALANKA	Бачка Паланка	Велико	С-ПРЕРАЂИВАЧКА ИНДУСТРИЈА
89	06731678	INVEЈ AD BEOGRAD-ZEMUN	Београд	Средње	Г-ТРГОВИНА НА ВЕЛИКО И ТРГОВИНА НА МАЛО; ПОПРАВКА МОТОРНИХ ВОЗИЛА И МОТОЦИКАЛА
90	20809213	DELTA PLATINUM d.o.o.	Београд	Микро	М-СТРУЧНЕ, НАУЧНЕ, ИНОВАЦИОНЕ И ТЕХНИЧКЕ ДЕЛАТНОСТИ
91	08325316	DOO ALMEX PANČEVO	Панчево	Велико	А-ПОЉОПРИВРЕДА, ШУМАРСТВО И РИБАРСТВО
92	08756716	TARKETT DOO BAČKA PALANKA	Бачка Паланка	Велико	С-ПРЕРАЂИВАЧКА ИНДУСТРИЈА
93	07039824	DD RK BEOGRAD U STEČAJU	Београд	Микро	Г-ТРГОВИНА НА ВЕЛИКО И ТРГОВИНА НА МАЛО; ПОПРАВКА МОТОРНИХ ВОЗИЛА И МОТОЦИКАЛА
94	20624027	YURA CORPORATION DOO RAČA	Раца	Велико	С-ПРЕРАЂИВАЧКА ИНДУСТРИЈА
95	20404302	SWISSLION DOO BEOGRAD	Београд	Велико	С-ПРЕРАЂИВАЧКА ИНДУСТРИЈА
96	07593252	AGROMARKET DOO KRAGUJEVAC	Крагујевац	Велико	Г-ТРГОВИНА НА ВЕЛИКО И ТРГОВИНА НА МАЛО; ПОПРАВКА МОТОРНИХ ВОЗИЛА И МОТОЦИКАЛА
97	07033982	RUDNAP GROUP AD BEOGRAD	Београд	Средње	Г-ТРГОВИНА НА ВЕЛИКО И ТРГОВИНА НА МАЛО; ПОПРАВКА МОТОРНИХ ВОЗИЛА И МОТОЦИКАЛА
98	17145762	VERANO-MOTORS DOO BEOGRAD - U STEČAJU	Београд	Мало	Г-ТРГОВИНА НА ВЕЛИКО И ТРГОВИНА НА МАЛО; ПОПРАВКА МОТОРНИХ ВОЗИЛА И МОТОЦИКАЛА
99	17558757	GORENJE DOO VALJEVO	Ваљево	Велико	С-ПРЕРАЂИВАЧКА ИНДУСТРИЈА
100	07073160	ENERGOPROJEKT NISKOGRADNЈА A.D. BEOGRAD	Београд	Велико	Г-ГРАЂЕВИНАРСТВО

Област	Пословна имовина	Број запослених	Пословни приходи	Нето добитак	Нето губитак	Капитал	Губитак	Губитак изнад висине капитала
Београдска	16.140.670	960	12.023.036	1.461.940		8.063.761		
Београдска	16.079.790	643	5.380.600	221.582		3.094.741		
Јужнобанатска	16.005.377	1.435	28.583.006		1.405.867		70.960.927	52.331.247
Београдска	15.897.464	354	6.806.318	1.776.469		15.015.328		
Јужнобачка	15.804.327	245	41.016.616		1.684.146		10.468.067	7.803.079
Београдска	15.767.424	301	8.438.677	608.959		4.846.744		
Јужнобачка	15.673.419	1.647	17.086.200	1.727.580		11.139.540		
Шумадијска	15.506.870	2.300	4.341.535		187.534	3.040.491	10.983.491	
Јужнобачка	15.480.607	55	13.793.828	452.651		5.237.588		
Јужнобачка	15.137.198	322	7.797.429	108.129		8.804.269		
Београдска	14.618.334	829	35.008.200	2.609.088		7.026.069		
Западнобачка	14.531.712	752	12.204.648	1.014.062		6.388.390		
Златиборска	14.516.571	1.206	9.641.211	16.464		1.152.469		
Београдска	14.505.322	139	152.910		180.452	13.390.228	180.452	
Београдска	14.290.532	390	4.074.878	267.860		8.596.817	609.474	
Колубарска	14.117.028	1.821	9.916.539	165.326		12.004.762		
Подунавска	14.063.157	1.264	24.140.443	734.140		6.216.055		
Јужнобачка	13.385.468	910	6.815.959	573.850		9.627.297		
Београдска	13.264.069	425	19.429.711	1.622.144		8.502.811		
Мачванска	13.237.751	256	14.279.339	1.144.211		5.776.885		
Јужнобачка	13.192.596	798	2.505.384	31.625		8.409.320		
Јужнобачка	13.173.578	642	7.900.427	323.986		5.789.625		
Београдска	13.092.534	49	442.597	2.833.064			8.666.797	3.272.553
Београдска	12.737.200				50.018	7.745.884	150.503	
Јужнобанатска	12.722.548	321	10.391.158	559.281		6.324.680		
Јужнобачка	12.710.078	634	8.797.476	4.528.606		10.077.745		
Београдска	12.705.432			128.165		4.050.640	11.223.316	
Шумадијска	12.419.792	5.199	16.910.149	2.642.644		8.489.695		
Београдска	12.319.894	815	9.612.731	494.435		8.518.035		
Шумадијска	12.281.410	330	15.436.557	1.408.706		8.066.553		
Београдска	12.253.710	35	32.331		2.413.000	988.873	3.587.538	
Београдска	12.220.254	6	12.066		1.656.193		9.695.564	6.068.708
Колубарска	12.093.063	1.411	21.170.413	354.418		4.804.302		
Београдска	12.045.058	508	14.207.446	409.381		3.717.994		

Листа 4: СТО НАЈ... ПРИВРЕДНИХ ДРУШТАВА ПРЕМА КАПИТАЛУ У 2015. ГОДИНИ

РБ	ЈМБ	Назив привредног друштва	Место	Величина	Сектор
1	20053658	JP EPS BEOGRAD	Београд	Велико	D-СНАБДЕВАЊЕ ЕЛЕКТРИЧНОМ ЕНЕРГИЈОМ, ГАСОМ, ПАРОМ И КЛИМАТИЗАЦИЈА
2	20132248	JP PUTEVI SRBIJE	Београд	Велико	F-ГРАЂЕВИНАРСТВО
3	07005466	EPS Distribucija d.o.o. Beograd	Београд	Велико	D-СНАБДЕВАЊЕ ЕЛЕКТРИЧНОМ ЕНЕРГИЈОМ, ГАСОМ, ПАРОМ И КЛИМАТИЗАЦИЈА
4	20084693	NIS A.D. NOVI SAD	Нови Сад	Велико	B-РУДАРСТВО
5	20633948	TS-IMPERIAL CLEARING HOUSE DOO KLENJE	Клење	Микро	K-ФИНАНСИЈСКЕ ДЕЛАТНОСТИ И ДЕЛАТНОСТ ОСИГУРАЊА
6	17162543	TELEKOM SRBIJA AD BEOGRAD	Београд	Велико	J-ИНФОРМИСАЊЕ И КОМУНИКАЦИЈЕ
7	07018762	JKP BEOGRADSKI VODOVOD I KANALIZACIJA BEOGRAD	Београд	Велико	E-СНАБДЕВАЊЕ ВОДОМ; УПРАВЉАЊЕ ОТПАДНИМ ВОДАМА, КОНТРОЛИСАЊЕ ПРОЦЕСА УКЛАЊАЊА ОТПАДА И СЛИЧНЕ АКТИВНОСТИ
8	07754183	JAVNO PREDUZEĆE ZA GAZDOVANJE ŠUMAMA SRBIJAŠUME SA PO BEOGRAD (NOVI BEOGRAD)	Београд	Велико	A-ПОЉОПРИВРЕДА, ШУМАРСТВО И РИБАРСТВО
9	20054182	JP EMS BEOGRAD	Београд	Велико	D-СНАБДЕВАЊЕ ЕЛЕКТРИЧНОМ ЕНЕРГИЈОМ, ГАСОМ, ПАРОМ И КЛИМАТИЗАЦИЈА
10	07042230	PKB KORPORACIJA AD BEOGRAD	Падинска Скела	Велико	A-ПОЉОПРИВРЕДА, ШУМАРСТВО И РИБАРСТВО
11	17569171	DELHAIZE SERBIA DOO BEOGRAD	Београд	Велико	G-ТРГОВИНА НА ВЕЛИКО И ТРГОВИНА НА МАЛО; ПОПРАВКА МОТОРНИХ ВОЗИЛА И МОТОЦИКАЛА
12	08762198	JP VOJVODINAŠUME PETROVARADIN	Петроварадин	Велико	A-ПОЉОПРИВРЕДА, ШУМАРСТВО И РИБАРСТВО
13	08761809	JAVNO VODOPRIVREDNO PREDUZEĆE VODE VOJVODINE, NOVI SAD	Нови Сад	Велико	M-СТРУЧНЕ, НАУЧНЕ, ИНОВАЦИОНЕ И ТЕХНИЧКЕ ДЕЛАТНОСТИ
14	20809191	DELTA INVESTMENT d.o.o.	Београд	Микро	M-СТРУЧНЕ, НАУЧНЕ, ИНОВАЦИОНЕ И ТЕХНИЧКЕ ДЕЛАТНОСТИ
15	20147229	TELENOR DOO BEOGRAD	Београд	Велико	J-ИНФОРМИСАЊЕ И КОМУНИКАЦИЈЕ
16	17569180	DELTA REAL ESTATE DOO BEOGRAD	Београд	Средње	M-СТРУЧНЕ, НАУЧНЕ, ИНОВАЦИОНЕ И ТЕХНИЧКЕ ДЕЛАТНОСТИ
17	20836857	Molson Coors SER d.o.o.	Апатин	Мало	K-ФИНАНСИЈСКЕ ДЕЛАТНОСТИ И ДЕЛАТНОСТ ОСИГУРАЊА
18	17466461	TIGAR TYRES DOO	Пирот	Велико	C-ПРЕРАЂИВАЧКА ИНДУСТРИЈА
19	20468122	FCA Srbija d.o.o. Kragujevac	Крагујевац	Велико	C-ПРЕРАЂИВАЧКА ИНДУСТРИЈА
20	09005030	PKB МЕТОИЈАВИНО DOO SUVA REKA	Сува Река	Микро	C-ПРЕРАЂИВАЧКА ИНДУСТРИЈА
21	07461429	JP Pošta Srbije Beograd	Београд	Велико	H-САОБРАЋАЈ И СКЛАДИШТЕЊЕ
22	07036540	AD AERODROM NIKOLA TESLA BEOGRAD	Сурчин	Велико	H-САОБРАЋАЈ И СКЛАДИШТЕЊЕ
23	08010536	HEMOFARM AD VRŠAC	Вршац	Велико	C-ПРЕРАЂИВАЧКА ИНДУСТРИЈА
24	20661283	AKCIONARSKI FOND AKCIONARSKO DRUŠTVO BEOGRAD (STARI GRAD)	Београд	Микро	K-ФИНАНСИЈСКЕ ДЕЛАТНОСТИ И ДЕЛАТНОСТ ОСИГУРАЊА
25	06886671	MERCATOR-S DOO NOVI SAD	Нови Сад	Велико	G-ТРГОВИНА НА ВЕЛИКО И ТРГОВИНА НА МАЛО; ПОПРАВКА МОТОРНИХ ВОЗИЛА И МОТОЦИКАЛА
26	20835826	FENIX DEVELOPMENTS d.o.o.	Београд	Микро	M-СТРУЧНЕ, НАУЧНЕ, ИНОВАЦИОНЕ И ТЕХНИЧКЕ ДЕЛАТНОСТИ
27	07022662	GSP	Београд	Велико	H-САОБРАЋАЈ И СКЛАДИШТЕЊЕ
28	07011458	MESSER TEHNOGAS AD BEOGRAD	Београд	Велико	C-ПРЕРАЂИВАЧКА ИНДУСТРИЈА
29	20236434	DELTA AGRAR DOO	Београд	Велико	G-ТРГОВИНА НА ВЕЛИКО И ТРГОВИНА НА МАЛО; ПОПРАВКА МОТОРНИХ ВОЗИЛА И МОТОЦИКАЛА
30	07892845	JP za skloništa	Београд	Средње	F-ГРАЂЕВИНАРСТВО
31	07319665	Philip Morris Operations a.d. Niš	Ниш	Велико	C-ПРЕРАЂИВАЧКА ИНДУСТРИЈА
32	17520407	SMATSA DOO	Београд	Велико	H-САОБРАЋАЈ И СКЛАДИШТЕЊЕ
33	07042701	AD IMLEK BEOGRAD-PADINSKA SKELA	Падинска Скела	Велико	C-ПРЕРАЂИВАЧКА ИНДУСТРИЈА

Област	Капитал	Број запослених	Пословни приходи	Нето добитак	Нето губитак	Пословна имовина	Губитак	Губитак изнад висине капитала
Београдска	639.726.470	21.299	154.484.276	10.992.476		886.829.618	103.526.811	
Београдска	404.150.235	1.334	23.792.892		9.597.720	528.624.223	32.821.902	
Београдска	249.171.371	6.038	49.800.120	5.724.093		309.495.922	23.286.186	
Јужнобачка	203.015.095	3.992	199.861.276	16.104.667		376.667.949		
Браничевска	183.947.675					183.948.584	831	
Београдска	129.530.186	8.660	88.741.086	16.316.940		201.502.243		
Београдска	85.740.909	2.242	9.078.870	35.097		90.599.295	7.814.906	
Београдска	60.595.448	3.118	6.490.738	384.596		64.618.535		
Београдска	58.912.336	1.341	23.730.601	2.846.912		92.927.409		
Београдска	51.236.216	1.994	4.633.057		1.356.048	62.553.473	1.356.048	
Београдска	47.353.066	7.801	77.338.737	2.894.396		73.304.405	23.065.972	
Јужнобачка	42.697.333	1.520	3.201.702	95.512		44.494.457		
Јужнобачка	41.135.620	458	4.648.449		649.684	48.613.500	2.563.759	
Београдска	39.193.654				62.636	43.825.610	379.660	
Београдска	36.212.931	882	45.400.377	9.676.580		55.375.836		
Београдска	34.511.383	113	457.144	7.829.070		41.307.872	5.097.913	
Западнобачка	32.451.582	14	147.053		3.144.951	89.035.143	17.324.603	
Пиротска	29.042.063	2.825	38.680.908	6.905.206		49.035.950		
Шумадијска	27.140.239	3.338	139.588.190	2.383.640		110.763.283	5.905.897	
Косовска	26.477.182				1	26.477.182	9	
Београдска	25.825.335	14.973	24.895.822	3.128.267		34.115.664		
Београдска	25.697.984	1.102	8.116.139	3.291.026		28.271.621		
Јужнобанатска	25.607.961	2.157	27.232.219	2.980.725		33.928.610		
Београдска	24.189.773			780.415		24.189.773		
Јужнобачка	22.451.712	8.723	112.229.632	381.582		74.330.715		
Београдска	16.097.045			89.227		17.950.643	40.377	
Београдска	15.525.893	5.716	13.751.206		551.583	30.325.282	23.753.564	
Београдска	15.015.328	354	6.806.318	1.776.469		15.897.464		
Београдска	14.881.149	293	21.161.186	398.645		29.383.340		
Београдска	13.390.228	139	152.910		180.452	14.505.322	180.452	
Нишавска	13.291.750	516	29.820.810	1.901.838		24.329.174		
Београдска	12.226.886	885	10.001.482	220.418		17.435.278		
Београдска	12.098.769	940	24.758.079	129.448		30.012.293		

РБ	ЈМБ	Назив привредног друштва	Место	Величина	Сектор
34	17314157	VALY DOO	Белошевац	Велико	С-ПРЕРАЂИВАЧКА ИНДУСТРИЈА
35	08114072	SOJAPROTEIN AD ВЕЋЕЈ	Бечеј	Велико	С-ПРЕРАЂИВАЧКА ИНДУСТРИЈА
36	08179107	МК GROUP DOO БЕОГРАД	Београд	Средње	К-ФИНАНСИЈСКЕ ДЕЛАТНОСТИ И ДЕЛАТНОСТ ОСИГУРАЊА
37	17288849	KONCERN FARMAKOM M.B. RUDNIK SUVA RUDA DOO RAŠKA	Рашка	Мало	В-РУДАРСТВО
38	17304712	NELT CO. DOO БЕОГРАД	Добановци	Велико	G-ТРГОВИНА НА ВЕЛИКО И ТРГОВИНА НА МАЛО; ПОПРАВКА МОТОРНИХ ВОЗИЛА И МОТОЦИКАЛА
39	08000344	DIJAMANT AD ZRENJANIN	Зрењанин	Велико	С-ПРЕРАЂИВАЧКА ИНДУСТРИЈА
40	08588759	IM MATIJEVIĆ DOO NOVI SAD	Нови Сад	Велико	С-ПРЕРАЂИВАЧКА ИНДУСТРИЈА
41	07020210	JKP БЕОГРАДСКЕ ЕЛЕКТРАНЕ БЕОГРАД	Београд	Велико	D-СНАБДЕВАЊЕ ЕЛЕКТРИЧНОМ ЕНЕРГИЈОМ, ГАСОМ, ПАРОМ И КЛИМАТИЗАЦИЈА
42	08756716	TARKETT DOO ВАЧКА ПАЛАНКА	Бачка Паланка	Велико	С-ПРЕРАЂИВАЧКА ИНДУСТРИЈА
43	08055904	CARNEX DOO VRBAS	Врбас	Велико	С-ПРЕРАЂИВАЧКА ИНДУСТРИЈА
44	20068990	DELTA CITY 67 DOO БЕОГРАД	Београд	Средње	L-ПОСЛОВАЊЕ НЕКРЕТНИМАМА
45	07112904	CRH (Srbija) d.o.o. Popovac	Поповац	Велико	С-ПРЕРАЂИВАЧКА ИНДУСТРИЈА
46	20884762	Vibac Balcani d.o.o. Beograd-Stari Grad	Београд	Микро	С-ПРЕРАЂИВАЧКА ИНДУСТРИЈА
47	20051183	SUNOKO DOO NOVI SAD	Нови Сад	Велико	С-ПРЕРАЂИВАЧКА ИНДУСТРИЈА
48	08038210	JAVNO KOMUNALNO PREDUZEĆE NOVOSADSKA TOPLANA NOVI SAD	Нови Сад	Велико	D-СНАБДЕВАЊЕ ЕЛЕКТРИЧНОМ ЕНЕРГИЈОМ, ГАСОМ, ПАРОМ И КЛИМАТИЗАЦИЈА
49	17243047	AMASIS DOO БЕОГРАД	Београд	Средње	I-УСЛУГЕ СМЕШТАЈА И ИСХРАНЕ
50	17450689	PIONIR DOO БЕОГРАД	Београд	Велико	С-ПРЕРАЂИВАЧКА ИНДУСТРИЈА
51	20404302	SWISSLION DOO БЕОГРАД	Београд	Велико	С-ПРЕРАЂИВАЧКА ИНДУСТРИЈА
52	07102160	HENKEL SRBIJA DOO БЕОГРАД	Београд	Велико	С-ПРЕРАЂИВАЧКА ИНДУСТРИЈА
53	20624027	YURA CORPORATION DOO RAČA	Рача	Велико	С-ПРЕРАЂИВАЧКА ИНДУСТРИЈА
54	07162936	KONCERN BAMBI A.D. POŽAREVAC	Пожаревац	Велико	С-ПРЕРАЂИВАЧКА ИНДУСТРИЈА
55	07023014	Energoprojekt Holding a.d. Beograd	Београд	Средње	К-ФИНАНСИЈСКЕ ДЕЛАТНОСТИ И ДЕЛАТНОСТ ОСИГУРАЊА
56	08041083	JAVNO KOMUNALNO PREDUZEĆE VODOVOD I KANALIZACIJA NOVI SAD	Нови Сад	Велико	E-СНАБДЕВАЊЕ ВОДОМ; УПРАВЉАЊЕ ОТПАДНИМ ВОДАМА, КОНТРОЛИСАЊЕ ПРОЦЕСА УКЛАЊАЊА ОТПАДА И СЛИЧНЕ АКТИВНОСТИ
57	20567716	UŠĆE SHOPPING CENTER D.O.O. БЕОГРАД	Београд	Средње	L-ПОСЛОВАЊЕ НЕКРЕТНИМАМА
58	17518518	MOL Serbia d.o.o. Beograd	Београд	Велико	G-ТРГОВИНА НА ВЕЛИКО И ТРГОВИНА НА МАЛО; ПОПРАВКА МОТОРНИХ ВОЗИЛА И МОТОЦИКАЛА
59	07593252	AGROMARKET DOO KRAGUJEVAC	Крагујевац	Велико	G-ТРГОВИНА НА ВЕЛИКО И ТРГОВИНА НА МАЛО; ПОПРАВКА МОТОРНИХ ВОЗИЛА И МОТОЦИКАЛА
60	07042728	FRIKOM DOO БЕОГРАД	Београд	Велико	С-ПРЕРАЂИВАЧКА ИНДУСТРИЈА
61	07360355	JP Nacionalni park Tara	Бајина Башта	Средње	R-УМЕТНОСТ; ЗАБАВА И РЕКРЕАЦИЈА
62	07051751	JUGOIMPORT-SDPR JP БЕОГРАД	Београд	Велико	G-ТРГОВИНА НА ВЕЛИКО И ТРГОВИНА НА МАЛО; ПОПРАВКА МОТОРНИХ ВОЗИЛА И МОТОЦИКАЛА
63	20809213	DELTA PLATINUM d.o.o.	Београд	Микро	M-СТРУЧНЕ, НАУЧНЕ, ИНОВАЦИОНЕ И ТЕХНИЧКЕ ДЕЛАТНОСТИ
64	20396687	NBGP PROPERTIES DOO БЕОГРАД	Београд	Средње	L-ПОСЛОВАЊЕ НЕКРЕТНИМАМА
65	20801786	NAFTAGAS-NAFTNI SERVISI DOO NOVI SAD	Нови Сад	Велико	В-РУДАРСТВО
66	07652992	PEŠTAN DOO БУКОВИК	Буковик	Велико	С-ПРЕРАЂИВАЧКА ИНДУСТРИЈА
67	07130562	RTV BOR GRUPA-RTV BOR DOO BOR	Бор	Велико	К-ФИНАНСИЈСКЕ ДЕЛАТНОСТИ И ДЕЛАТНОСТ ОСИГУРАЊА

Област	Капитал	Број запослених	Пословни приходи	Нето добитак	Нето губитак	Пословна имовина	Губитак	Губитак изнад висине капитала
Колубарска	12.004.762	1.821	9.916.539	165.326		14.117.028		
Јужнобачка	11.845.260	382	14.046.364	1.125.590		24.122.970		
Београдска	11.608.797	37	1.140.220	2.563.801		27.341.332		
Рашка	11.450.948	11	70		12.533	11.633.583	99.264	
Београдска	11.258.171	1.620	50.026.840	1.119.677		20.723.609		
Средњебанатска	11.209.321	731	13.795.341		310.750	23.156.969	310.750	
Јужнобачка	11.139.540	1.647	17.086.200	1.727.580		15.673.419		
Београдска	10.115.629	2.040	29.227.488	3.087.279		33.665.835		
Јужнобачка	10.077.745	634	8.797.476	4.528.606		12.710.078		
Јужнобачка	9.627.297	910	6.815.959	573.850		13.385.468		
Београдска	9.196.211	21	1.768.324	695.970		11.330.404		
Поморавска	9.113.248	266	4.866.479	699.095		10.109.352		
Београдска	8.859.303	54	161.690		277.842	11.525.995	340.697	
Јужнобачка	8.848.013	490	14.722.780	4.324.718		38.154.109		
Јужнобачка	8.804.269	322	7.797.429	108.129		15.137.198		
Београдска	8.772.141	143	232.918	25.148		9.390.996		
Београдска	8.596.817	390	4.074.878	267.860		14.290.532	609.474	
Београдска	8.518.035	815	9.612.731	494.435		12.319.894		
Београдска	8.502.811	425	19.429.711	1.622.144		13.264.069		
Шумадијска	8.489.695	5.199	16.910.149	2.642.644		12.419.792		
Браничевска	8.460.261	902	8.716.887	1.336.941		11.137.172		
Београдска	8.450.766	70	504.040	236.973		9.517.328		
Јужнобачка	8.409.320	798	2.505.384	31.625		13.192.596		
Београдска	8.282.239		2.726.478	1.290.716		21.502.513		
Београдска	8.130.177	369	21.566.672	661.563		10.324.377	2.255.447	
Шумадијска	8.066.553	330	15.436.557	1.408.706		12.281.410		
Београдска	8.063.761	960	12.023.036	1.461.940		16.140.670		
Златиборска	8.031.044	196	336.089	14.854		8.158.041		
Београдска	7.986.711	381	14.067.639	2.008.291		32.447.664		
Београдска	7.745.884				50.018	12.737.200	150.503	
Београдска	7.649.718	252	1.700.106		303.886	19.257.880	7.550.827	
Јужнобачка	7.622.646	588	12.000.300	330.229		11.189.374	371.122	
Шумадијска	7.359.632	711	7.826.044	1.243.765		8.480.803		
Борска	7.322.478	197	26.362.768		1.110.008	88.514.956	4.472.333	

РБ	ЈМБ	Назив привредног друштва	Место	Величина	Сектор
68	08245207	SWISSLION GROUP DOO NOVI SAD	Нови Сад	Велико	G-ТРГОВИНА НА ВЕЛИКО И ТРГОВИНА НА МАЛО; ПОПРАВКА МОТОРНИХ ВОЗИЛА И МОТОЦИКАЛА
69	07462905	COCA-COLA HBC - SRBIJA DOO ZEMUN	Београд	Велико	C-ПРЕРАЂИВАЧКА ИНДУСТРИЈА
70	20069244	AOFI AD UŽICE	Ужице	Средње	K-ФИНАНСИЈСКЕ ДЕЛАТНОСТИ И ДЕЛАТНОСТ ОСИГУРАЊА
71	08028222	LAFARGE BFC DOO BEOČIN	Беоцин	Велико	C-ПРЕРАЂИВАЧКА ИНДУСТРИЈА
72	20767022	NAPRED RAZVOJ AD NOVI BEOGRAD	Београд	Мало	F-ГРАЂЕВИНАРСТВО
73	08142289	AD NEOPLANTA NOVI SAD	Нови Сад	Велико	C-ПРЕРАЂИВАЧКА ИНДУСТРИЈА
74	17321480	OMV SRBIJA DOO BEOGRAD	Београд	Велико	G-ТРГОВИНА НА ВЕЛИКО И ТРГОВИНА НА МАЛО; ПОПРАВКА МОТОРНИХ ВОЗИЛА И МОТОЦИКАЛА
75	07137923	ALFA-PLAM AD	Врање	Велико	C-ПРЕРАЂИВАЧКА ИНДУСТРИЈА
76	08045577	APA DOO APATIN	Апатин	Велико	C-ПРЕРАЂИВАЧКА ИНДУСТРИЈА
77	07154429	RUBIN AD KRUŠEVAC	Крушевац	Велико	C-ПРЕРАЂИВАЧКА ИНДУСТРИЈА
78	08325316	DOO ALMEX PANČEVO	Панчево	Велико	A-ПОЉОПРИВРЕДА, ШУМАРСТВО И РИБАРСТВО
79	17354043	GRAĐEVINSKA DIREKCIJA SRBIJE DOO	Београд	Велико	F-ГРАЂЕВИНАРСТВО
80	17364723	VICTORIA GROUP AD BEOGRAD	Београд	Средње	G-ТРГОВИНА НА ВЕЛИКО И ТРГОВИНА НА МАЛО; ПОПРАВКА МОТОРНИХ ВОЗИЛА И МОТОЦИКАЛА
81	07617003	PTP DIS DOO KRNJEVO	Крњево	Велико	G-ТРГОВИНА НА ВЕЛИКО И ТРГОВИНА НА МАЛО; ПОПРАВКА МОТОРНИХ ВОЗИЛА И МОТОЦИКАЛА
82	07219601	PRVI PARTIZAN AD UŽICE	Ужице	Велико	C-ПРЕРАЂИВАЧКА ИНДУСТРИЈА
83	17376845	Ball Pakovanja Evropa Beograd, d.o.o. Beograd	Београд	Велико	C-ПРЕРАЂИВАЧКА ИНДУСТРИЈА
84	07034628	JKP GRADSKЕ PIJACE BEOGRAD	Београд	Средње	L-ПОСЛОВАЊЕ НЕКРЕТНИМАМА
85	20148241	ROBERT BOSCH DOO BEOGRAD	Београд	Средње	C-ПРЕРАЂИВАЧКА ИНДУСТРИЈА
86	07725531	GALENKA-FITOFARMACIJA AD BEOGRAD (ZEMUN)	Београд	Средње	C-ПРЕРАЂИВАЧКА ИНДУСТРИЈА
87	08666032	NECTAR DOO BAČKA PALANKA	Бачка Паланка	Велико	C-ПРЕРАЂИВАЧКА ИНДУСТРИЈА
88	20564849	ELIXIR ZORKA - MINERALNA ĐUBRIVA DOO ŠABAC	Шабац	Велико	C-ПРЕРАЂИВАЧКА ИНДУСТРИЈА
89	08023921	KOTEKS VISCOFAN DOO	Нови Сад	Велико	C-ПРЕРАЂИВАЧКА ИНДУСТРИЈА
90	07026960	BEKO AD BEOGRAD U STEČAJU	Београд	Микро	C-ПРЕРАЂИВАЧКА ИНДУСТРИЈА
91	20785683	SOUTH STREAM DOO NOVI SAD	Нови Сад	Мало	H-САОБРАЋАЈ И СКЛАДИШТЕЊЕ
92	07042914	DP PIK ZEMUN BEOGRAD-ZEMUN - U STEČAJU	Београд	Средње	A-ПОЉОПРИВРЕДА, ШУМАРСТВО И РИБАРСТВО
93	08684928	CARLSBERG SRBIJA D.O.O. ČELAREVO	Челарево	Велико	C-ПРЕРАЂИВАЧКА ИНДУСТРИЈА
94	08770549	DOO PROMIST NOVI SAD	Нови Сад	Велико	G-ТРГОВИНА НА ВЕЛИКО И ТРГОВИНА НА МАЛО; ПОПРАВКА МОТОРНИХ ВОЗИЛА И МОТОЦИКАЛА
95	17117106	JVP SRBIJAVODE	Београд	Средње	M-СТРУЧНЕ, НАУЧНЕ, ИНОВАЦИОНЕ И ТЕХНИЧКЕ ДЕЛАТНОСТИ
96	20422882	Schneider Electric DMS NS D.O.O. Novi Sad	Нови Сад	Велико	J-ИНФОРМИСАЊЕ И КОМУНИКАЦИЈЕ
97	20609052	PSG BANATSKI DVOR DOO NOVI SAD	Нови Сад	Средње	H-САОБРАЋАЈ И СКЛАДИШТЕЊЕ
98	20700696	RUWA COMPANY DOO SUBOTICA	Суботица	Микро	K-ФИНАНСИЈСКЕ ДЕЛАТНОСТИ И ДЕЛАТНОСТ ОСИГУРАЊА
99	08140391	VICTORIAOIL AD ŠID	Шид	Велико	C-ПРЕРАЂИВАЧКА ИНДУСТРИЈА
100	07517807	PHOENIX PHARMA DOO BEOGRAD	Београд	Велико	G-ТРГОВИНА НА ВЕЛИКО И ТРГОВИНА НА МАЛО; ПОПРАВКА МОТОРНИХ ВОЗИЛА И МОТОЦИКАЛА

Област	Капитал	Број запослених	Пословни приходи	Нето добитак	Нето губитак	Пословна имовина	Губитак	Губитак изнад висине капитала
Јужнобачка	7.248.426	193	1.877.596		301.457	7.989.163	301.457	
Београдска	7.026.069	829	35.008.200	2.609.088		14.618.334		
Златиборска	6.977.149	63		312.123		8.554.581		
Јужнобачка	6.970.053	261	8.464.357	1.086.350		8.729.628		
Београдска	6.877.194	1	108.404	83.351		7.070.235		
Јужнобачка	6.702.897	818	8.338.959	276.500		9.072.879		
Београдска	6.676.226	46	31.920.818	1.011.678		10.851.758	4.001.055	
Пчињска	6.529.071	690	5.263.688	761.239		7.845.497		
Западнобачка	6.388.390	752	12.204.648	1.014.062		14.531.712		
Расинска	6.340.192	292	3.129.195	509.163		10.841.769		
Јужнобанатска	6.324.680	321	10.391.158	559.281		12.722.548		
Београдска	6.272.307	81	4.485.619	385.132		9.626.028	909.445	
Београдска	6.265.258	89	2.327.851		873.163	16.808.177	873.163	
Подунавска	6.216.055	1.264	24.140.443	734.140		14.063.157		
Златиборска	6.075.274	933	7.268.372	1.329.597		10.148.334		
Београдска	6.063.313	185	13.494.598	1.663.850		17.648.135		
Београдска	5.875.587	190	984.312		599.532	6.682.122	599.532	
Београдска	5.849.565	532	10.076.757		330.795	8.261.830	1.279.845	
Београдска	5.818.262	142	3.833.660	863.950		6.329.648		
Јужнобачка	5.789.625	642	7.900.427	323.986		13.173.578		
Мачванска	5.776.885	256	14.279.339	1.144.211		13.237.751		
Јужнобачка	5.717.706	478	5.482.795	1.177.219		6.283.811	1.122.631	
Београдска	5.459.002	6	14.863	39.373		5.470.654		
Јужнобачка	5.419.344	15			261.831	5.652.761	703.958	
Београдска	5.406.977	49	229.185		78.996	6.576.907	1.129.120	
Јужнобачка	5.325.606	539	9.457.358		268.037	8.564.357	268.037	
Јужнобачка	5.237.588	55	13.793.828	452.651		15.480.607		
Београдска	5.229.832	138	1.822.978	14.368		18.703.079	93.595	
Јужнобачка	5.204.089	851	2.321.677		598.136	6.151.240	1.538.914	
Јужнобачка	5.134.079	50	1.731.328	79.929		6.252.947	193.909	
Севернобачка	5.092.667		1.207	2.722		5.224.075		
Сремска	5.058.795	275	18.373.663	590.132		19.576.761		
Београдска	5.022.718	373	31.789.886	725.758		18.713.075		

3. СТО НАЈ... ПРИВРЕДНИХ ДРУШТАВА СА АСПЕКТА ГУБИТАКА

Иако су се побољшани пословни изгледи у 2015. години одразили на позитивно пословање привреде на укупном нивоу, део привреде и даље је пословао са нето губитком, који је, ипак, значајно мањи него претходне године. Међутим, укупно кумулирани губитак привредних друштава наставио

је тренд раста из претходног периода. Као и ранијих година, главне носиоце губитака из текуће године, али и кумулираних губитака чини сто привредних друштава која исказују највећи нето губитак односно укупан губитак.

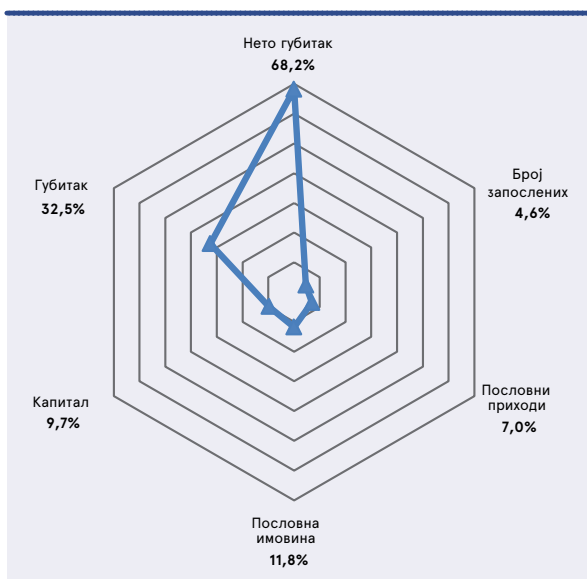
СТО НАЈ... ПРИВРЕДНИХ ДРУШТАВА ПРЕМА НЕТО ГУБИТКУ

У 2015. години привредна друштва укупно гледано бележе нето губитак за две петине мањи него претходне године, у износу од 322.871 милион динара, а исказало га је 27.521 друштво. Преко две трећине укупног нето губитка привреде односно 220.279 милиона динара губитка реализовало је сто привредних друштава⁷ чије пословање је изразито неуспешно, а тај губитак је већи за 17,4% у односу на претходну годину.

Пословање ових сто привредних друштава обележило је и смањење обима пословне активности (9,2%), па њихови пословни приходи износе 609.421 милион динара, као и слабљење финансијских капацитета којима располажу с обзиром да је пословна имовина у износу од 1.510.358 милиона динара мања за 15,5%, док капитал у висини од 589.983 милиона динара бележи смањење од 27,2% у поређењу са претходном годином. Значајном умањењу капитала допринели су увећани укупни губици тих друштава, који су за 10,9% већи него претходне године и износе 1.129.729 милиона динара. При томе, број запослених у посматраним друштвима је укупно 40.645 радника.

Сто привредних друштава са највећим нето губитком генерисало је 68,2% укупног нето губитка целе привреде, тако да је њихов удео у односу на претходну годину готово ду-

Графикон 9: Учешће сто привредних друштава са највећим нето губитком у укупним перформансама привреде



плиран. Међутим треба имати у виду да је овако изразито повећање учешћа посматране групе превасходно последица енормног раста нето губитка великог привредног друштва које у 2015. години предводи ту групу генеришући преко четвртине њеног укупног нето губитка.

Такође, на посматраних сто друштава у просеку се односи и 25,8% основних финансијских перформанси односно 4,6% од укупног броја запослених свих привредних друштава.

У анализираном сегменту, највећи број привредних друштава, њих 34, пословао је у сектору С-Прерађивачка индустрија, где је активност обављало и поменуто првопласирано привредно друштво што је допринело да укупно посматрајући друштва тог сектора исказују највећи нето губитак, у износу од 116.506 милиона динара. Тај губитак је значајно повећан (86,3%) у односу на претходну годину и чини више од половине укупног нето губитка сегмента, односно 36,1% тог губитка исказаног на нивоу укупне привреде. Према висини негативног резултата (25.140 милиона динара), потом се издваја 15 привредних друштава из сектора F-Грађевинарство, а он је збирно већи за 20,4% него претходне године и учествује са 11,4% у укупном нето губитку анализираних групе друштава.

У оквиру сектора најдинамичнији раст (263,4%) нето губитка исказан је на нивоу сектора А-Пољопривреда, шумарство и рибарство, где су пословала четири привредна друштва и сва су значајно повећала негативан резултат, а њихов укупан нето губитак износи 3.600 милиона динара.

Висок износ оствареног нето губитка бележи и 15 привредних друштава која су делатност обављала у сектору G-Трговина на велико и мало..., с тим да је нето губитак тих друштава за трећину мањи у односу на претходну годину, и то у износу од 18.213 милиона динара односно 8,3% нето губитка анализираних сто друштава.

Посматрано према величини, у структури СТО НАЈ... привредних друштава према нето губитку преовлађују велика друштва (46) у којима је сконцентрисано више од две трећине негативног резултата тих сто друштава односно скоро половина нето губитка укупне привреде. После великих система највећи износ нето губитка (26.866 милиона динара) бележе 23 средња привредна друштва, а међу посматраних сто привредних друштава налази се и 16 малих односно 15 микро друштава са збирно исказаним нето губитком у износу од 22.668 милиона динара односно 15.191 милион динара.

⁷ Листа 5: СТО НАЈ... привредних друштава према нето губитку у 2015. години дата је на страни 48

У групи од сто привредних друштава са највећим нето губитком преовађују друштва која имају тешкоће у пословању, што потврђују подаци да је међу њима свега 11 друштава бонитетно способно, док су 23 привредна друштва веома слабог бонитета. При томе, проблеми са плаћањем нарочито су изражени код 23 привредна друштва која су имала неликвидност 180 дана и дуже, а од њих та неликвидност је дужа од 360 дана код осам друштава. Више од половине друштава ове групе (55) успело је да уредно измирује своје обавезе, с обзиром да током 2015. године она нису имала евидентирану неликвидност.

Листа СТО НАЈ... привредних друштава према нето губитку другачија је у односу на претходну годину имајући у виду да је мање од половине тих друштава (46) било на тој листи у 2014. години. Такође, у 2015. години присутно је и девет привредних друштава која су претходне године пословала са добитком, а она са нето губитком од 7.303 милиона динара исказују 3,3% од укупног нето губитка свих друштава са листе.

Од првих пет привредних друштава према висини нето губитка, само је једно друштво, и то ЖЕЛЕЗАРА СМЕДЕРЕВО ДОО СМЕДЕРЕВО, била међу пет првопласираних и претходне године, с тим што се сада померила две позиције више у односу на прошлогодишњи пласман, док привредно друштво које заузима пето место претходне године није било у групи сто водећих генератора губитака.

Највећи нето губитак у 2015. години бележи привредно друштво КОНЦЕРН ФАРМАКОМ МБ ШАБАЦ-АД МЛЕКАРА ШАБАЦ У СТЕЧАЈУ, а које је претходне године према висини губитка било на 66 месту. Нето губитак овог привредног друштва повећан је са прошлогодишњих 1.157 милиона динара на 58.013

нето губитка од 17.726 милиона динара, који је за 54,3% већи од прошлогодишњег. Раст негативног резултата друштва одразио се увећање укупних губитака за скоро три петине у односу на претходну годину и они износе 47.394 милиона динара, док су губици изнад висине капитала од 27.152 милиона динара скоро троструко увећани. Последишно, кумулирање губитака утицало је на додатно повећање иначе већ високе стопе изгубљеног капитала (са 146,6% у 2014. години на 234,1% у 2015. години). Ово друштво располагало је са 25.126 милиона динара пословне имовине која је за 9,3% мања него претходне године. У исто време, обим пословне активности друштва значајно је порастао (53,5%), па су пословни приходи исказани у износу од 44.721 милион динара, док је број запослених повећан за 12 радника, тако да је то друштво запошљавало укупно 5.037 радника.

Треће место на листи припада ЈП ПУТЕВИ СРБИЈЕ БЕОГРАД које је претходне године заузимало седму позицију на листи, а негативни резултат овог предузећа, у износу од 9.598 милиона динара, бележи најмањи годишњи раст (5,4%) међу првих пет друштава. ЈП ПУТЕВИ СРБИЈЕ БЕОГРАД доминира у групи према висини пословне имовине односно капитала којим располаже, имајући у виду да у поменутих укупним финансијским ресурсима анализираних групе сто привредних друштава учествује са 35,0% односно 68,5%.

ЕПС СНАБДЕВАЊЕ ДОО БЕОГРАД је са прошлогодишњег осмог места у 2015. години доспело на четврту позицију на листи СТО НАЈ... привредних друштава према нето губитку, при чему, у оквиру пет првопласираних друштава, једино смањује нето губитак у односу на претходну годину и то за 16,5%, а он износи 7.090 милиона динара. Ово друштво по-

Табела 5: Пет привредних друштава са највећим нето губитком у 2015. години

у милионима динара

Назив привредног друштва	Нето губитак	Пословни приходи	Пословна имовина	Капитал	Губитак
1 КОНЦЕРН ФАРМАКОМ МБ ШАБАЦ-АД МЛЕКАРА ШАБАЦ У СТЕЧАЈУ	58.013	2.287	1.163	0	60.866
2 ЖЕЛЕЗАРА СМЕДЕРЕВО ДОО СМЕДЕРЕВО	17.726	44.721	25.126	0	47.394
3 ЈП ПУТЕВИ СРБИЈЕ	9.598	23.793	528.624	404.150	32.822
4 ЕПС СНАБДЕВАЊЕ ДОО БЕОГРАД	7.090	188.610	48.798	0	18.006
5 ИРВА ДОО БЕОГРАД-У СТЕЧАЈУ	5.033	0	47	0	8.303

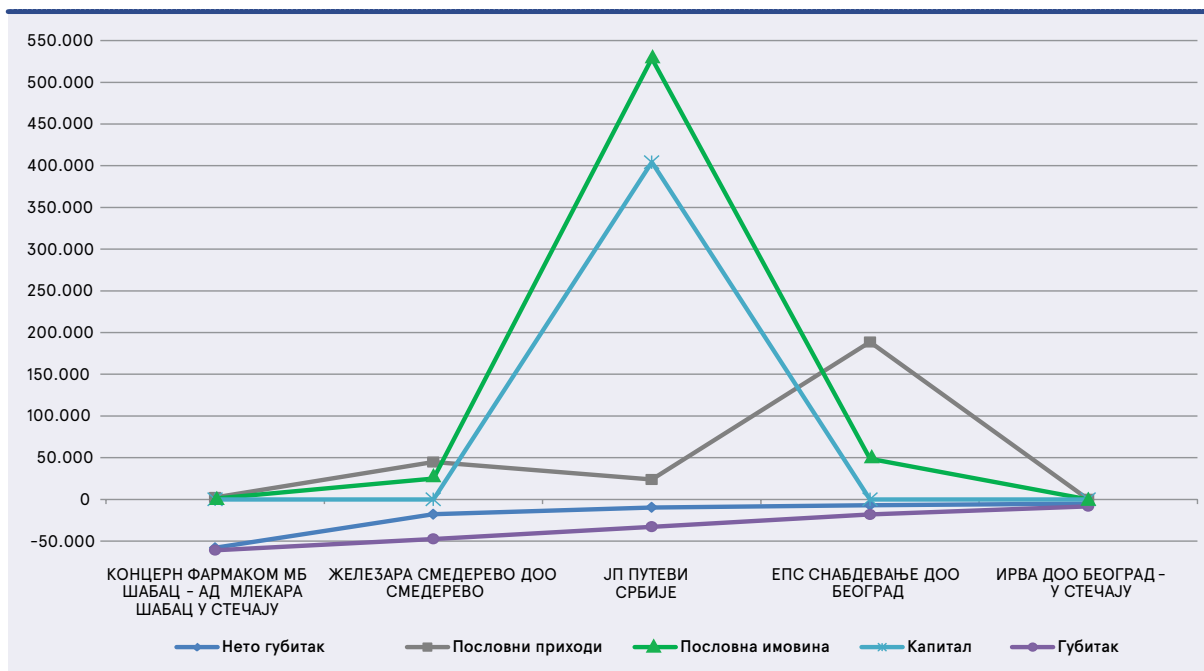
милиона динара и у 2015. години чини чак 18,0% укупног нето губитка привреде, а више него троструко је већи од губитка другопласираног друштва. Негативан резултат поменутог друштва у стечају готово у целини потиче од нето губитка пословања које се обуставља, расхода промене рачуноводствене политике и исправки грешака из ранијих периода које је то друштво исказало у висини од 56.153 милиона динара. При томе, КОНЦЕРН ФАРМАКОМ МБ ШАБАЦ-АД МЛЕКАРА ШАБАЦ У СТЕЧАЈУ бележи за 30,0% ниже пословне приходе него претходне године, у износу од 2.287 милиона динара, док је пословна имовина којом друштво располаже мања више него за три петине од прошлогодишње и износи 1.163 милиона динара, а укупни губици повећани са 2.853 милиона динара на 60.866 милиона динара. Истовремено, број запослених је смањен са 457 на 70 радника.

ЖЕЛЕЗАРА СМЕДЕРЕВО ДОО СМЕДЕРЕВО заузима друго место (у претходној години на четвртном месту) према износу

словање готово у целини финансира из краткорочних обавеза (66.742 милиона динара) које доминантно потичу од обавеза из пословања (51.297 милиона динара), а његов укупан губитак повећан је више него за три четвртине и износи 18.006 милиона динара. У 2015. години ЕПС СНАБДЕВАЊЕ ДОО БЕОГРАД запошљава 88 радника (у претходној години 67 радника).

На петом месту према висини негативних резултата налази се ИРВА ДОО БЕОГРАД У СТЕЧАЈУ, која није била на прошлогодишњој листи сто привредних друштава према нето губитку, а њен губитак је исказан у износу од 5.033 милиона динара и драстично је порастао у односу на претходну годину када је износио 279 милиона динара. С обзиром да је ово друштво у стечају оно остварује минималан износ пословних прихода (0,3 милиона динара), а располаже пословном имовином, од 47 милиона динара, која је за 98,4% мања него претходне године. Укупан губитак је 2,5 пута већи од про-

Графикон 10: Финансијске перформансе пет привредних друштава са највећим нето губитком (у мил. динара)



шлогодишњег и износи 8.303 милиона динара, па је и стопа изгубљеног капитала повећана у односу на претходну годину и то са 123,6% на 312,4%. Друштво запошљава пет радника, док је у 2014. години пословало са 19 запослених.

Међу високо позиционираним друштвима према висини нето губитка пажњу привлаче SIRMIMUM STEEL DOO SREMSKA MITROVICA - U STEČAJU и АД РАДИЈАТОР БЕОГРАД која претходне године нису била на листи сто привредних друштава са највећим нето губитком, а у 2015. години, услед драстичног раста негативног резултата заузимају 16. односно 34. место. SIRMIMUM STEEL DOO SREMSKA MITROVICA - U STEČAJU бележи нето губитак у износу од 2.211 милиона динара, док је претходне године он износио 139 милиона динара. Пословна имовина овог друштва у висини од 4.640 милиона динара мања је скоро за трећину, док је губитак више него утростручен и износи 3.272 милиона динара. Привредно друштво АД РАДИЈАТОР БЕОГРАД бележи готово највећи раст губитка од посматраних сто друштава, и то услед вишеструко повећаног пословног губитка, тако да је и његов нето губитак порастао са три милиона динара у 2014. години на 1.451 милион динара у 2015. години. Истовремено, ово друштво задржава пословну имовину у висини прошлогодишње (5.578 милиона динара), док је капитал од 2.369 милиона динара смањен за 14,6%.

У оквиру малог броја друштава која су у односу на претходну годину значајно смањила нето губитак издвајају се MOLSON COORS SER DOO APATIN и ХИП-АЗОТАРА ДОО ПАНЧЕВО која се налазе на 10. и 13. месту на листи, а њихови губици, у износу од 3.145 милиона динара и 2.605 милиона динара, мањи су за 60,3% односно за 66,2%.

У посматраној групи сто привредних друштава пословало је и седам јавних предузећа, која су збирно исказала нето гу-

битак од 16.163 милиона динара, што чини 7,3% негативног резултата целе групе. Ова предузећа су реализовала и 8,8% пословних прихода, односно ангажовала 41,8% пословне имовине и 79,1% капитала групе, а укупном броју запослених учествују са 29,6% односно 13.510 радника.

Три јавна предузећа - ЈП ПЕУ ПЕСАВИЦА, ЈВП ВОДЕ ВОЈВОДИНЕ НОВИ САД и ЈКП ГРАДСКЕ ПИЈАЦЕ БЕОГРАД након прошлогодишњег позитивног пословања, у 2015. години, бележе нето губитак у висини од 1.436 милиона динара, 650 милиона динара и 600 милиона динара.

На листи СТО НАЈ... привредних друштава према нето губитку налази се и 13 друштава која су у поступку приватизације, а она су исказала 7,7% укупног нето губитка и 16,3% укупних губитака свих друштава са листе. Према висини нето губитака издваја се ГРУПА ЗАСТАВА ВОЗИЛА АД КРАГУЈЕВАЦ са 2.157 милиона динара губитка, који је смањен за 8,2% у односу на претходну годину односно ГАЛЕНИКА АД БЕОГРАД, чији је нето губитак од 1.844 милиона динара мањи за 40,4%.

Од сто друштава са највећим нето губитком, 17 друштава је у стечају, а њих пет било је и на прошлогодишњој листи. Ова друштва носе више од трећине укупног нето губитка посматраних сто друштава, у износу од 78.336 милиона динара. Скоро три четвртине нето губитка друштва у стечају исказало је већ поменуто, првобласирано друштво КОНЦЕРН ФАРМАКОМ МБ ШАБАЦ-АД МЛЕКАРА ШАБАЦ У СТЕЧАЈУ, а према висини тог губитка уз два, такође већ наведена друштва (ИРВА ДОО БЕОГРАД У СТЕЧАЈУ и SIRMIMUM STEEL DOO SREMSKA MITROVICA - U STEČAJU), истиче се и VERANOMOTORS DOO BEOGRAD - U STEČAJU, с тим да за разлику од ова три друштва, он бележи значајно смањење нето губитка (43,7%), који износи 1.656 милиона динара.

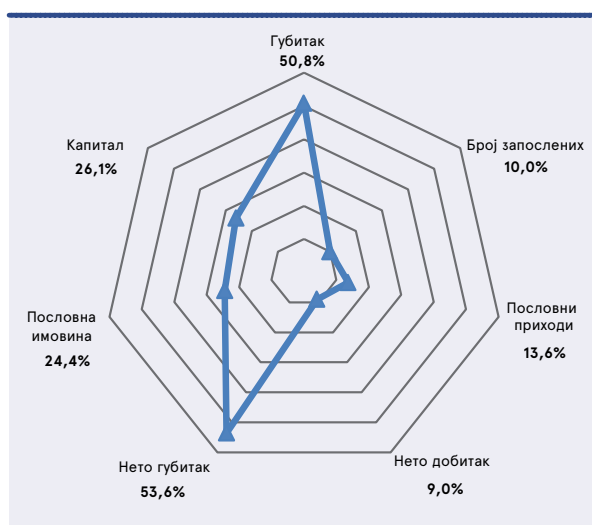
СТО НАЈ... ПРИВРЕДНИХ ДРУШТАВА ПРЕМА УКУПНОМ ГУБИТКУ

У 2015. години, и поред присутних позитивних економских кретања, ипак је настављен тренд раста губитака на нивоу привреде, који уршавају финансијску структуру привредних субјеката. Укупни губици на крају 2015. године износили су 3.476.370 милиона динара и већи су за 9,5% од прошлогодишњих, а исказала су их 41.082 друштва односно 501 друштво мање у односу на претходну годину. Половину укупних губитака привреде носи сто привредних друштава⁸, која су исказала највеће износе тих губитака, у висини од 1.766.087 милиона динара, али је њихов раст (8,4%) нешто спорији него на нивоу привреде.

Већина привредних друштава (75) ове групе пословала је непрофитабилно и исказала нето губитак у износу од 172.963 милиона динара, који је нижи за трећину од прошлогодишњег, док је 25 друштава остварило нето добитак, скоро два и по пута већи у односу на претходну годину, у износу од 41.805 милиона динара. Истовремено, сто друштава располаже пословном имовином од 3.129.762 милиона динара, већом за 14,6% и капиталом у износу од 1.586.394 милиона динара, који је за 30,4% већи него претходне године. Пословни приходи ових друштава су на нивоу прошлогодишњих и износе 1.183.416 милиона динара, док је број запослених мањи за 1.016, тако да она запошљавају 99.344 радника.

Поред тога што сто привредних друштава са највећим губицима кумулира половину губитака целе привреде, тај сегмент привредних друштава бележи и високе нето губитке, и учествује са 53,6% у нето губитку свих привредних друштава, што је више за 4,7 процентних поена у односу на њихово прошлогодишње учешће. При томе, поменута група друштава у просеку учествује са 29,6% у главним финансијским позицијама привреде, а запошљава 10,0% од укупног броја радника.

Графикон 11: **Учешће сто привредних друштава са највећим укупним губитком у укупним перформансама привреде**



Међу сто привредних друштава према укупном губитку, најбројнија (34) су друштва која су пословала у сектору С-Прерађивачка индустрија, на која се односи 520.298 милиона динара односно 29,5% укупних губитака друштава са листе или 15,0% губитака свих привредних друштава. Истовремено, нешто мање од петине губитака сто друштава односно 348.668 милиона динара сконцентрисано је у оквиру само седам друштава, која су пословала у сектору D-Снабдевање електричном енергијом, гасом, паром и климатизација, а они чине и 10,0% укупних губитака привреде. Поред њих, знатан износ губитака, од 201.283 милиона динара, носи и 15 друштава из сектора G-Трговина на велико и мало..., која учествују са 11,4% у губицима посматране групе.

У оквиру сто привредних друштава са највећим укупним губитком, на 54 велика друштва односи се 71,4% губитака посматране групе односно 36,3% укупних губитака целе привреде. Осим њих, на листи је и 16 средњих, 13 малих и 17 микро друштава, од којих највеће учешће од 10,6% у губицима ове групе друштава бележе микро привредна друштва.

Негативни резултати пословања групе од сто привредних друштава одразили су се на њихову финансијску стабилност, што поткрепљује податак да је само десет друштава бонитетно способно. Способност измиривања обавеза је нарушена код 41 друштва, које је имало евидентiranу неликвидност током године, од чега 22 друштва дуже од 180 дана, а треба напоменути да је у овој групацији и 25 привредних друштава која су у стечајном поступку.

Поредећи групацију сто привредних друштава са највећим укупним губитком са претходном годином, евидентно је да она није много промењена, будући да је 91 друштво задржало континуитет у кумулирању губитака, с тим да је скупина од првих пет нешто измењена.

На независном првом месту листе привредних друштава према укупном губитку у 2015. години налази се ЈП СРБИЈА-ГАС НОВИ САД, који је у претходној години био рангиран на другом месту. Његов укупан губитак износи 150.260 милиона динара, нешто је нижи од прошлогодишњег (0,6%) и учествује са 4,3% у губицима привреде. Исказан укупан губитак овог друштва надмашио је вредност капитала, тако да губитак изнад висине капитала износи 68.559 милиона динара. Кумулирање губитака условило је и високу стопу изгубљеног капитала друштва од 183,9%, што је знатно више од ове стопе на нивоу привреде (43,5%). С друге стране, ЈП СРБИЈА-ГАС НОВИ САД је у 2015. години забележио раст пословних прихода за 11,5% и успео је да пређе у профитабилну зону, уз прилично висок износ нето добитка од 2.964 милиона динара, за разлику од претходне године, када је исказао највећи износ нето губитка (45.037 милиона динара) у домаћој привреди. Пословна имовина овог друштва је повећана за 7,2%, док је број запослених нешто смањен, тако да друштво запошљава 1.123 радника.

⁸ Листа 6: СТО НАЈ... привредних друштава према укупном губитку у 2015. години дата је на страни 54

Табела 6: Пет привредних друштава са највећим укупним губитком у 2015. години

у милионима динара

Назив правног лица	Губитак	Пословна имовина	Капитал	Пословни приходи	Нето фин. резултат
1 ЈП СРБИЈАГАС НОВИ САД	150.260	128.958	0	78.320	2.964
2 ЈП ЕПС БЕОГРАД	103.527	886.830	639.726	154.484	10.992
3 ХИП-ПЕТРОХЕМИЈА АД ПАНЧЕВО	70.961	16.005	0	28.583	-1.406
4 ЖЕЛЕЗНИЦЕ СРБИЈЕ АД БЕОГРАД	63.488	24.674	0	1.490	-3.305
5 КОНЦЕРН ФАРМАКОМ МБ ШАБАЦ-АД МЛЕКАРА ШАБАЦ-У СТЕЧАЈУ	60.866	1.163	0	2.287	-58.013

Према укупном губитку, на другом месту је ЈП ЕПС БЕОГРАД са износом од 103.527 милиона динара, који је скоро удвостручен у односу на прошлгодишњи, при чему је његов позитиван нето резултат у 2015. години исказан у прилично високом износу од 10.992 милиона динара. Остварене перформансе тог друштва последица су и велике статусне промене припајања седам великих друштава, што је већ раније поменуто.

Знатно мањи укупан губитак, у износу од 70.961 милион динара, исказало је друштво које се налази у поступку приватизације – ХИП ПЕТРОХЕМИЈА АД ПАНЧЕВО, која је задржала прошлгодишњу трећу позицију на листи. При томе, губитак изнад висине капитала, у износу од 52.331 милион динара, порастао је за 2,8% у поређењу са претходном годином, док је пословна имовина, превасходно услед значајног увећања залиха, порасла за 8,6%. Иако је то друштво пословало негативно, нето губитак је смањен чак за 87,2% у односу на претходну годину, при чему је обим пословне активности опао за 5,1%. На тешкоће у пословању овог друштва указује и изузетно низак општи ратио ликвидности (0,11) и испољено пролонгирање у плаћању обавеза добављачима. Број запослених је смањен са 1.738 на 1.435 радника.

Четврту позицију, за разлику од прошлгодишњег првог места, заузима друштво ЖЕЛЕЗНИЦЕ СРБИЈЕ АД БЕОГРАД, које је у 2015. години, у циљу корпоративног реструктурирања спровело поступак издвајања три различите пословне целине односно статусну промену издвајања уз оснивање три нова акционарска друштва. У склопу ове организационе промене су и врло изражене измењене вредности финансијских параметара тог друштва. Тако је укупан губитак друштва ЖЕЛЕЗНИЦЕ СРБИЈЕ АД БЕОГРАД, које послује у области архитектонских и инжењерских делатности, инжењерског испитивања и анализа, у износу од 63.488 милиона динара, мањи готово за три петине у односу на претходну годину, а на губитак изнад висине капитала односи се 55.672 милиона динара. Истовремено, пословни приходи су у односу на прошлгодишње минимизирани (смањени за 93,9%), као и пословна имовина (мања за 92,0%), док је нето губитак нижи за 72,0%. Такође, број запослених смањен је са 17.635 радника на 137 радника.

Изузетно значајно повећање укупног губитка друштва КОНЦЕРН ФАРМАКОМ МБ ШАБАЦ-АД МЛЕКАРА ШАБАЦ-У СТЕЧАЈУ, са 2.853 милиона динара на 60.866 милиона динара у 2015. години, допринело је да се друштво налази у врху листе сто привредних друштава према укупном губитку. На-

ведено је резултат енормног раста нето губитка тог друштва (са 1.157 милиона динара на 58.013 милиона динара). Исказани губици истопили су капитал, при чему је и губитак изнад висине капитала драстично увећан (са 2.231 милион динара на 60.241 милион динара).

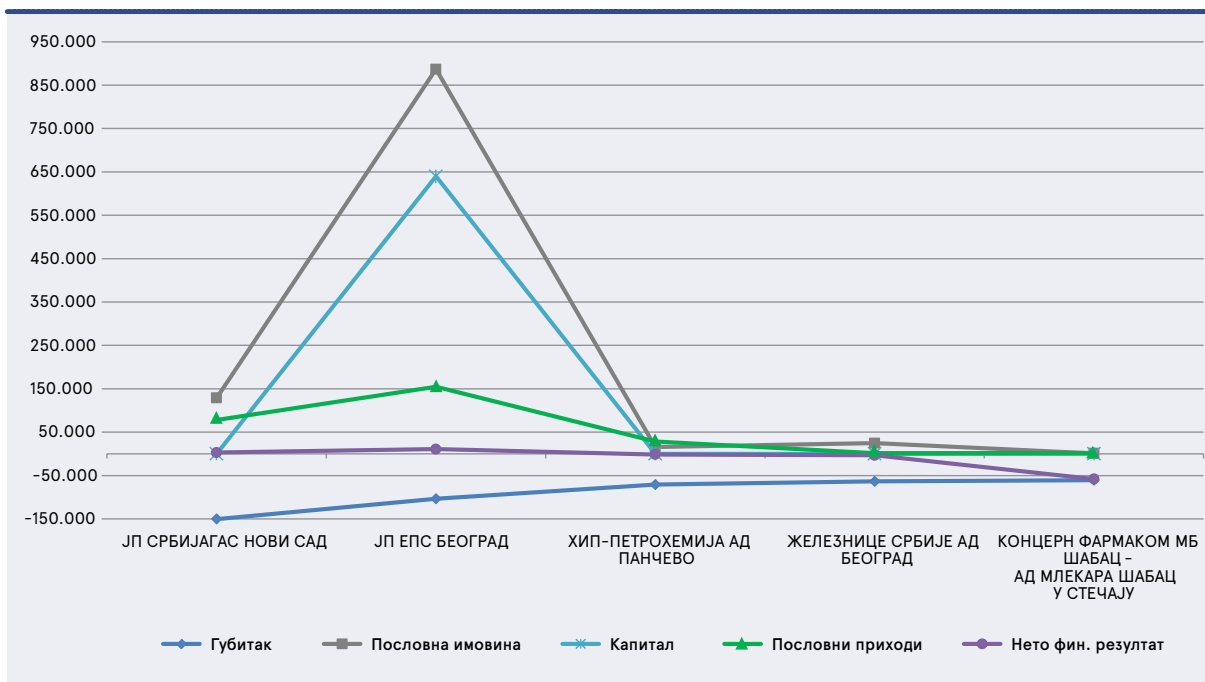
Према обимном нагомилавању губитака, као и претходних година, истичу се и VIP MOBILE DOO BEOGRAD и ЗАСТАВА АУТОМОБИЛИ АД КРАГУЈЕВАЦ, који заузимају шесто и седмо место на посматраној листи, са укупним губицима од 60.760 милиона динара односно 58.099 милиона динара. При томе, VIP MOBILE DOO BEOGRAD бележи текући губитак од 1.086 милиона динара, који је знатно смањен у поређењу са претходном годином (79,4%), док је нето губитак ЗАСТАВА АУТОМОБИЛИ АД КРАГУЈЕВАЦ (2.330 милиона динара), преполовљен.

С друге стране, високопозиционирани на анализираној листи СТО НАЈ... привредних друштава су и AIR SERBIA AD BEOGRAD и SBB DOO BEOGRAD, са укупним губицима од 30.221 милион динара односно 25.164 милион динара, мањим за 1,0% односно већим за 3,3% него претходне године, а који су у 2015. години пословали профитабилно. AIR SERBIA AD BEOGRAD је остварио нето добитак у висини од 474 милиона динара, већи за 48,0% у односу на претходну годину, док SBB DOO BEOGRAD, после изузетно високог нето губитка претходне године (2.435 милиона динара), бележи нето добитак од 997 милиона динара.

У оквиру овог сегмента послује и девет јавних предузећа са укупним губицима у износу 391.144 милиона динара, већим за петину у односу на претходну годину, колико учествују и у губицима групације од сто друштава, а чине 11,3% укупних губитака привреде. Истовремено, нето добитак ових предузећа од 13.991 милион динара већи је два и по пута од прошлгодишњег, а он чини трећину добитака посматране групације, док је исказани нето губитак, у износу од 14.984 милиона динара, мањи за више од три четвртине, и учествује са 8,7%. Ова јавна предузећа реализовала су четвртину пословних прихода групе, располажу са више од половине њихове пословне имовине и са 72,2% капитала, а запошљавају две петине укупног броја радника у групи од сто друштава са највећим губитком (40.141 радника).

Поред два јавна предузећа која предводе листу СТО НАЈ... привредних друштава према губитку (ЈП СРБИЈАГАС НОВИ САД и ЈП ЕПС БЕОГРАД), високе губитке кумулирају и ЕПС ЈП ТЕ КОСОВО СА ПО ОБИЛИЋ (36.017 милиона динара), затим ЈП ПУТЕВИ СРБИЈЕ (32.822 милиона динара), ЈКП ГРАДСКО

Графикон 12: Финансијске перформансе пет привредних друштава са највећим укупним губитком (у мил. динара)



САОБРАЋАЈНО ПРЕДУЗЕЋЕ БЕОГРАД (23.754 милиона динара) и ЈП ПЕУ РЕСАВИЦА (19.078 милиона динара).

На наведеној листи се налази и 15 привредних друштава која су у поступку приватизације, а на које се односи 12,3% губитка који кумулирају посматраних сто друштава, односно 6,3% тих губитака на нивоу целе привреде, док у исказаном нето губитку учествују са 7,8% и 4,2% респективно. Према висини укупних губитака, уз ХИП ПЕТРОХЕМИЈА АД ПАНЧЕВО, издвајају ГАЛЕНИКА АД БЕОГРАД са губитком у износу од 30.510 милиона динара, већим за 6,5% него претходне године, затим ГРУПА ЗАСТАВА ВОЗИЛА АД КРАГУЈЕВАЦ са губитком од 15.645 милиона динара, који је порастао за 16,0%, као и МАГНОХРОМ ДОО КРАЉЕВО и ИМК 14. ОКТОБАР АД КРУШЕВАЦ, чији губитак износи 14.488 милиона динара односно 14.247 милиона динара.

Сегменту од сто привредних друштава са највећим губитком припадају 23 друштва у поступку стечаја и ликвидације, у којима је нагомилано 14,4% губитака целог сегмента односно 7,3% губитака укупне привреде. Та друштва исказују прилично висок нето губитак (67.001 милион динара), тако да се на њих односи скоро две петине нето губитка тог сегмента односно петина нето губитка целе привреде. Она запошљавају свега 1.208 радника, што је 930 радника мање него у претходној години.

Од друштава у статусу стечаја и ликвидације, уз напред наведено друштво КОНЦЕРН ФАРМАКОМ МБ ШАБАЦ-АД МЛЕКАРА ШАБАЦ-У СТЕЧАЈУ, према висини укупних губитака се истичу и ЈУГОСКАНДИС ДД БЕОГРАД У СТЕЧАЈУ (17.109 милиона динара) и ПЗП БЕОГРАД АД БЕОГРАД У СТЕЧАЈУ (16.056 милиона динара).

Листа 5: СТО НАЈ... ПРИВРЕДНИХ ДРУШТАВА ПРЕМА НЕТО ГУБИТКУ У 2015. ГОДИНИ

РБ	ЈМБ	Назив привредног друштва	Место	Величина	Сектор
1	07171366	KONCERN FARMAKOM M.B. ŠABAC – AD MLEKARA ŠABAC – U STEČAJU	Шабац	Велико	С-ПРЕРАЂИВАЧКА ИНДУСТРИЈА
2	07342691	ŽELEZARA SMEDEREVO DOO	Смедерево	Велико	С-ПРЕРАЂИВАЧКА ИНДУСТРИЈА
3	20132248	JP PUTEVI SRBIJE	Београд	Велико	F-ГРАЂЕВИНАРСТВО
4	20924195	EPS SNABDEVANJE DOO BEOGRAD	Београд	Велико	D-СНАБДЕВАЊЕ ЕЛЕКТРИЧНОМ ЕНЕРГИЈОМ, ГАСОМ, ПАРОМ И КЛИМАТИЗАЦИЈА
5	17175106	IRVA DOO BEOGRAD – U STEČAJU	Београд	Мало	M-СТРУЧНЕ, НАУЧНЕ, ИНОВАЦИОНЕ И ТЕХНИЧКЕ ДЕЛАТНОСТИ
6	07244851	RUDARSKO-ТОПИОНИЧАРСКИ BASEN BOR – GRUPA, ТОПИОНИЦА I RAFINACIЈА BAKRA BOR DRUŠTVO SA OGRANIČENOM ODGOVORNOŠĆU	Бор	Велико	С-ПРЕРАЂИВАЧКА ИНДУСТРИЈА
7	07244835	RTB BOR GRUPA RBB DOO BOR	Бор	Велико	B-РУДАРСТВО
8	07250495	RTB BOR GRUPA RBM DOO	Мајданпек	Велико	B-РУДАРСТВО
9	20038284	ŽELEZNICE SRBIJE AD	Београд	Велико	M-СТРУЧНЕ, НАУЧНЕ, ИНОВАЦИОНЕ И ТЕХНИЧКЕ ДЕЛАТНОСТИ
10	20836857	Molson Coors SER d.o.o.	Апатин	Мало	K-ФИНАНСИЈСКЕ ДЕЛАТНОСТИ И ДЕЛАТНОСТ ОСИГУРАЊА
11	29502749	TERNA S.A. OGRANAK TERNA S.A. SERBIA BEOGRAD	Београд	Велико	F-ГРАЂЕВИНАРСТВО
12	09016252	EPS – JP TE KOSOVO SA PO OBILIĆ	Обилић	Велико	D-СНАБДЕВАЊЕ ЕЛЕКТРИЧНОМ ЕНЕРГИЈОМ, ГАСОМ, ПАРОМ И КЛИМАТИЗАЦИЈА
13	08053529	HIP-AZOTARA DOO PANČEVO	Панчево	Велико	С-ПРЕРАЂИВАЧКА ИНДУСТРИЈА
14	07033982	RUDNAP GROUP AD BEOGRAD	Београд	Средње	G-ТРГОВИНА НА ВЕЛИКО И ТРГОВИНА НА МАЛО; ПОПРАВКА МОТОРНИХ ВОЗИЛА И МОТОЦИКАЛА
15	07249802	ZASTAVA AUTOMOBILI AD KRAGUJEVAC	Крагујевац	Микро	G-ТРГОВИНА НА ВЕЛИКО И ТРГОВИНА НА МАЛО; ПОПРАВКА МОТОРНИХ ВОЗИЛА И МОТОЦИКАЛА
16	20447494	SIRMIUM STEEL DOO SREMSKA MITROVICA – U STEČAJU	Сремска Митровица	Велико	С-ПРЕРАЂИВАЧКА ИНДУСТРИЈА
17	17143352	ROBNE KUĆE BEOGRAD DOO BEOGRAD	Београд	Мало	L-ПОСЛОВАЊЕ НЕКРЕТНИНАМА
18	08036403	MSK a.d. Kikinda	Кикинда	Велико	С-ПРЕРАЂИВАЧКА ИНДУСТРИЈА
19	17204874	ITM GROUP DOO BEOGRAD	Београд	Средње	G-ТРГОВИНА НА ВЕЛИКО И ТРГОВИНА НА МАЛО; ПОПРАВКА МОТОРНИХ ВОЗИЛА И МОТОЦИКАЛА
20	07150989	GRUPA ZASTAVA VOZILA AD KRAGUJEVAC	Крагујевац	Средње	K-ФИНАНСИЈСКЕ ДЕЛАТНОСТИ И ДЕЛАТНОСТ ОСИГУРАЊА
21	08067899	SUNCE AD, SOMBOR	Сомбор	Средње	С-ПРЕРАЂИВАЧКА ИНДУСТРИЈА
22	07726325	GALENKA AD BEOGRAD	Београд	Велико	С-ПРЕРАЂИВАЧКА ИНДУСТРИЈА
23	20285494	RAKITA EXPLORATION DOO BOR	Брестовац	Мало	F-ГРАЂЕВИНАРСТВО
24	07144288	IMK 14. OKTOBAR AD	Крушевац	Велико	С-ПРЕРАЂИВАЧКА ИНДУСТРИЈА
25	07210892	EI KORPORACIЈA AD NIŠ	Ниш	Микро	K-ФИНАНСИЈСКЕ ДЕЛАТНОСТИ И ДЕЛАТНОСТ ОСИГУРАЊА
26	20105097	VICTORIA LOGISTIC DOO NOVI SAD	Нови Сад	Велико	H-САОБРАЋАЈ И СКЛАДИШТЕЊЕ
27	17145762	VERANO-MOTORS DOO BEOGRAD – U STEČAJU	Београд	Мало	G-ТРГОВИНА НА ВЕЛИКО И ТРГОВИНА НА МАЛО; ПОПРАВКА МОТОРНИХ ВОЗИЛА И МОТОЦИКАЛА
28	07015488	PREDUZEĆE IVAN MILUTINOVIĆ-PIM AD BEOGRAD	Београд	Средње	F-ГРАЂЕВИНАРСТВО
29	20047852	FAM AD KRUŠEVAC	Крушевац	Средње	С-ПРЕРАЂИВАЧКА ИНДУСТРИЈА
30	07178972	BAT VRANJE AD VRANJE	Врање	Средње	С-ПРЕРАЂИВАЧКА ИНДУСТРИЈА
31	20817372	BG MIBRAS d.o.o.	Београд	Велико	G-ТРГОВИНА НА ВЕЛИКО И ТРГОВИНА НА МАЛО; ПОПРАВКА МОТОРНИХ ВОЗИЛА И МОТОЦИКАЛА
32	08053910	LK AD KIKINDA	Кикинда	Средње	N-АДМИНИСТРАТИВНЕ И ПОМОЋНЕ УСЛУЖНЕ ДЕЛАТНОСТИ
33	20873973	Cooper Standard Srbija DOO	Сремска Митровица	Велико	С-ПРЕРАЂИВАЧКА ИНДУСТРИЈА

Област	Нето губитак	Број запослених	Пословни приходи	Пословна имовина	Капитал	Губитак	Губитак изнад висине капитала
Маџанска	58.012.846	70	2.286.607	1.163.181		60.866.309	60.241.468
Подунавска	17.726.175	5.037	44.720.853	25.125.677		47.394.106	27.152.363
Београдска	9.597.720	1.334	23.792.892	528.624.223	404.150.235	32.821.902	
Београдска	7.090.195	88	188.610.406	48.797.867		18.006.223	17.996.223
Београдска	5.033.421	5	263	46.775		8.303.295	5.645.178
Борска	4.618.987	1.574	24.559.003	31.170.941		18.455.875	8.776.531
Борска	4.310.055	2.017	13.181.929	30.438.745		44.904.892	25.285.091
Борска	3.739.963	1.062	6.331.715	21.108.428		40.916.707	26.043.884
Београдска	3.305.494	137	1.490.036	24.673.946		63.488.123	55.672.075
Западнобачка	3.144.951	14	147.053	89.035.143	32.451.582	17.324.603	
Београдска	3.011.227	355	6.338.620	5.050.240		5.029.202	5.029.202
Косовска	2.770.577	1.110	1.479.793	3.637.277		36.016.761	25.811.580
Јужнобанатска	2.605.363	985	7.256.336	18.431.345		32.351.823	279.981
Београдска	2.413.000	35	32.331	12.253.710	988.873	3.587.538	
Шумадијска	2.330.309	3	2.930	1.207.060		58.099.483	55.295.349
Сремска	2.210.645	235	6.907.905	4.639.849		3.272.452	1.703.243
Београдска	2.205.159	50	827.944	34.219.423		33.251.209	12.713.473
Севернобанатска	2.203.288	479	510.062	4.967.213		4.509.956	483.853
Београдска	2.199.089	107	1.038.449	3.136.998		3.734.397	2.817.656
Шумадијска	2.157.115	117	88.862	10.793.993		15.644.637	11.570.307
Западнобачка	2.025.781	171	1.187.179	1.599.086	756.229	2.466.604	
Београдска	1.843.615	1.429	5.602.579	17.444.592		30.509.540	12.443.653
Борска	1.797.364	57	529	633.090	241.497	4.296.867	
Расинска	1.724.870	408	221.701	9.491.567		14.247.067	6.036.586
Нишавска	1.696.273	2	3.292	3.688.202		4.363.374	182.349
Јужнобачка	1.684.146	245	41.016.616	15.804.327		10.468.067	7.803.079
Београдска	1.656.193	6	12.066	12.220.254		9.695.564	6.068.708
Београдска	1.650.874	189	154.652	1.918.141		10.773.776	6.988.421
Расинска	1.613.246	225	1.787.487	4.131.874		5.552.824	1.750.526
Пчињска	1.531.535	121	3.175.114	9.208.222		12.128.374	10.753.520
Београдска	1.524.746	438	4.572.990	3.923.904		1.524.746	880.313
Севернобанатска	1.515.553			2.496.280		8.316.837	6.868.654
Сремска	1.456.420	395	1.799.777	4.487.737		2.762.446	1.867.330

РБ	ЈМБ	Назив привредног друштва	Место	Величина	Сектор
34	08062528	AD RADIJATOR BEOGRAD	Београд	Велико	С-ПРЕРАЂИВАЧКА ИНДУСТРИЈА
35	20220481	A1-INVEST DOO PANČEVO	Панчево	Микро	F-ГРАЂЕВИНАРСТВО
36	17507699	JP PEU RESAVICA	Ресавица	Велико	В-РУДАРСТВО
37	20144548	PRIGAN DOO	Београд	Мало	L-ПОСЛОВАЊЕ НЕКРЕТНИНАМА
38	08064300	HIP-PETROHEMIЈА AD PANČEVO	Панчево	Велико	С-ПРЕРАЂИВАЧКА ИНДУСТРИЈА
39	07126417	SFS AD PARAĆIN	Параћин	Велико	С-ПРЕРАЂИВАЧКА ИНДУСТРИЈА
40	17006100	ENERGETIKA DOO KRAGUJEVAC	Крагујевац	Велико	D-СНАБДЕВАЊЕ ЕЛЕКТРИЧНОМ ЕНЕРГИЈОМ, ГАСОМ, ПАРОМ И КЛИМАТИЗАЦИЈА
41	07042230	PKB KORPORACIЈА AD BEOGRAD	Падинска Скела	Велико	A-ПОЉОПРИВРЕДА, ШУМАРСТВО И РИБАРСТВО
42	08052441	JT INTERNATIONAL AD SENTA	Сента	Велико	G-ТРГОВИНА НА ВЕЛИКО И ТРГОВИНА НА МАЛО; ПОПРАВКА МОТОРНИХ ВОЗИЛА И МОТОЦИКАЛА
43	07023251	GP MOSTOGRADNЈА AD BEOGRAD	Београд	Велико	F-ГРАЂЕВИНАРСТВО
44	08046204	HIGLO AD HLADNЈАЧА HORGOSЃ - U STEĆAJU	Хоргош	Средње	С-ПРЕРАЂИВАЧКА ИНДУСТРИЈА
45	17486241	ЏИТОПРОДУКТ DOO BEOGRAD (NOVI BEOGRAD) - U STEĆAJU	Београд	Микро	С-ПРЕРАЂИВАЧКА ИНДУСТРИЈА
46	17199897	JEEP COMMERCE DOO BEOGRAD - U STEĆAJU	Београд	Мало	С-ПРЕРАЂИВАЧКА ИНДУСТРИЈА
47	17316095	RIO SAVA EXPLORATION DOO BEOGRAD	Београд	Мало	В-РУДАРСТВО
48	06423566	IDEA DOO BEOGRAD	Београд	Велико	L-ПОСЛОВАЊЕ НЕКРЕТНИНАМА
49	17156730	DELTA HOLDING DOO BEOGRAD	Београд	Средње	M-СТРУЧНЕ, НАУЧНЕ, ИНОВАЦИОНЕ И ТЕХНИЧКЕ ДЕЛАТНОСТИ
50	07130562	RTB BOR GRUPA-RTB BOR DOO BOR	Бор	Велико	K-ФИНАНСИЈСКЕ ДЕЛАТНОСТИ И ДЕЛАТНОСТ ОСИГУРАЊА
51	20736704	NESTLE ADRIATIC S DOO BEOGRAD-SURĆIN	Сурчин	Велико	С-ПРЕРАЂИВАЧКА ИНДУСТРИЈА
52	07524951	LUKOIL SRBIЈА AD BEOGRAD	Београд	Велико	G-ТРГОВИНА НА ВЕЛИКО И ТРГОВИНА НА МАЛО; ПОПРАВКА МОТОРНИХ ВОЗИЛА И МОТОЦИКАЛА
53	06347673	INTER-KOP DOO ŠABAC	Мишар	Средње	F-ГРАЂЕВИНАРСТВО
54	20220023	VIP MOBILE DOO BEOGRAD (NOVI BEOGRAD)	Београд	Велико	J-ИНФОРМИСАЊЕ И КОМУНИКАЦИЈЕ
55	07120591	ZORKA HOLDING AD ŠABAC - U STEĆAJU	Шабац	Микро	K-ФИНАНСИЈСКЕ ДЕЛАТНОСТИ И ДЕЛАТНОСТ ОСИГУРАЊА
56	20697954	Old Mill Holding d.o.o.	Београд	Микро	K-ФИНАНСИЈСКЕ ДЕЛАТНОСТИ И ДЕЛАТНОСТ ОСИГУРАЊА
57	07210434	FAP KORPORACIЈА AD PRIBOЈ	Прибој	Велико	С-ПРЕРАЂИВАЧКА ИНДУСТРИЈА
58	07176074	AD VINO ŹUPA ALEKSANDROVAC, KRUSHEVAĆKA 36	Александровац	Велико	С-ПРЕРАЂИВАЧКА ИНДУСТРИЈА
59	08137161	POLЈOPRIVREDA SENTA AD MEZOGAZDASAG ZENTA RT - U STEĆAJU	Сента	Мало	A-ПОЉОПРИВРЕДА, ШУМАРСТВО И РИБАРСТВО
60	07241887	FABRIKA ULЈА DUNAVKA DOO - U STEĆAJU	Београд	Микро	С-ПРЕРАЂИВАЧКА ИНДУСТРИЈА
61	07757549	MERKUR-INTERNATIONAL DOO BEOGRAD	Београд	Средње	G-ТРГОВИНА НА ВЕЛИКО И ТРГОВИНА НА МАЛО; ПОПРАВКА МОТОРНИХ ВОЗИЛА И МОТОЦИКАЛА
62	20287608	IKEA SRBIЈА DOO BEOGRAD (ZEMUN)	Београд	Средње	G-ТРГОВИНА НА ВЕЛИКО И ТРГОВИНА НА МАЛО; ПОПРАВКА МОТОРНИХ ВОЗИЛА И МОТОЦИКАЛА
63	20332042	BETA-23 DOO BEOGRAD - U STEĆAJU	Београд	Микро	F-ГРАЂЕВИНАРСТВО
64	17364723	VICTORIA GROUP AD BEOGRAD	Београд	Средње	G-ТРГОВИНА НА ВЕЛИКО И ТРГОВИНА НА МАЛО; ПОПРАВКА МОТОРНИХ ВОЗИЛА И МОТОЦИКАЛА
65	07121059	KONCERN FАRМАКОМ M.B. ŠABAC - AD ZAJAĆA LOZNICA - U STEĆAJU	Лозница	Велико	С-ПРЕРАЂИВАЧКА ИНДУСТРИЈА
66	07528604	B92 AD BEOGRAD	Београд	Средње	J-ИНФОРМИСАЊЕ И КОМУНИКАЦИЈЕ

Област	Нето губитак	Број запослених	Пословни приходи	Пословна имовина	Капитал	Губитак	Губитак изнад висине капитала
Београдска	1.451.284	460	1.380.825	5.577.689	2.369.000	1.451.284	
Јужнобанатска	1.444.187	2	98.873	138.442		2.290.452	1.281.614
Поморавска	1.435.652	4.068	6.714.215	8.368.833		19.077.712	5.353.310
Београдска	1.421.021	103	307.518	4.099.651		3.170.997	2.219.916
Јужнобанатска	1.405.867	1.435	28.583.006	16.005.377		70.960.927	52.331.247
Поморавска	1.361.518	836	1.665.848	6.883.383		18.927.068	6.057.752
Шумадијска	1.356.950	486	2.069.059	3.237.277		12.000.670	10.010.460
Београдска	1.356.048	1.994	4.633.057	62.553.473	51.236.216	1.356.048	
Севернобанатска	1.333.837	284	10.171.195	10.254.234	1.047.418	5.464.288	
Београдска	1.293.866	892	1.574.669	5.385.394		7.619.011	2.726.995
Севернобанатска	1.244.580	37	348.188	659.700		1.564.123	881.044
Београдска	1.215.496			116.755		1.569.084	1.487.378
Београдска	1.171.847	18	155.649	829.125		3.810.136	3.369.485
Београдска	1.165.679	16		178.763	41.472	5.893.395	
Београдска	1.120.883	149	3.369.993	16.208.920	4.698.198	21.214.556	
Београдска	1.116.260	70	523.679	1.589.899	693.666	1.779.448	
Борска	1.110.008	197	26.362.768	88.514.956	7.322.478	4.472.333	
Београдска	1.098.079	679	10.007.822	6.868.364	1.969.816	10.593.746	
Београдска	1.094.772	155	31.726.482	6.495.135		16.855.099	8.440.525
Мацванска	1.089.422	25	60.226	8.073.458		11.360.964	9.979.146
Београдска	1.085.760	995	25.914.690	44.462.170		60.759.891	54.411.828
Мацванска	1.061.689	3	3.114	201.216		1.190.438	120.739
Београдска	1.055.654			452		1.056.522	1.017
Златиборска	942.513	747	176.855	2.940.051		8.750.141	5.201.025
Расинска	897.053	437	3.837.707	7.844.650		4.089.249	2.282.189
Севернобанатска	896.164	22	78.648	854.576	218.052	993.153	
Београдска	890.226		11.523	640.526		2.366.868	1.689.608
Београдска	875.910	116	1.010.760	5.571.615	1.958.684	2.854.762	
Београдска	873.781	67	16.918	2.810.921		3.844.907	271.555
Београдска	873.662			4.950.846		2.787.906	2.777.223
Београдска	873.163	89	2.327.851	16.808.177	6.265.258	873.163	
Мацванска	832.144	298	76.845	3.856.902		2.860.472	2.616.382
Београдска	798.229	163	1.299.904	1.695.518		3.678.619	3.035.095

РБ	ЈМБ	Назив привредног друштва	Место	Величина	Сектор
67	08626553	DIJAMANT-AGRAR DOO ZRENJANIN	Зрењанин	Средње	А-ПОЉОПРИВРЕДА, ШУМАРСТВО И РИБАРСТВО
68	17307827	SIGRAD INŽENJERING DOO BEOGRAD - U STEČAJU	Београд	Микро	F-ГРАЂЕВИНАРСТВО
69	07043473	HOLDING KORPORACIJA KOMGRAP AD BEOGRAD	Београд	Мало	К-ФИНАНСИЈСКЕ ДЕЛТНОСТИ И ДЕЛТНОСТ ОСИГУРАЊА
70	07365900	JUGOSKANDIC DD, BEOGRAD (STARI GRAD) - U STEČAJU	Београд	Микро	G-ТРГОВИНА НА ВЕЛИКО И ТРГОВИНА НА МАЛО; ПОПРАВКА МОТОРНИХ ВОЗИЛА И МОТОЦИКАЛА
71	07066384	PREDUZEĆE PRVA ISKRA-BAZNA HEMIJA AD BARIČ	Барић	Микро	С-ПРЕРАЂИВАЧКА ИНДУСТРИЈА
72	29505217	EURO ALLIANCE TUNNELS JSC - OGRANAK BEOGRAD (STARI GRAD)	Београд	Средње	F-ГРАЂЕВИНАРСТВО
73	20114592	MARINA DORČOL DOO BEOGRAD	Београд	Микро	F-ГРАЂЕВИНАРСТВО
74	08761809	JAVNO VODOPRIVREDNO PREDUZEĆE VODE VOJVODINE, NOVI SAD	Нови Сад	Велико	М-СТРУЧНЕ, НАУЧНЕ, ИНОВАЦИОНЕ И ТЕХНИЧКЕ ДЕЛТНОСТИ
75	20273291	COLONNA DOO BEOGRAD	Београд	Микро	G-ТРГОВИНА НА ВЕЛИКО И ТРГОВИНА НА МАЛО; ПОПРАВКА МОТОРНИХ ВОЗИЛА И МОТОЦИКАЛА
76	06963382	AD IMR BEOGRAD, PATRIJARHA DIMITRIJA 7-13,	Београд	Велико	С-ПРЕРАЂИВАЧКА ИНДУСТРИЈА
77	20119497	HETA ASSET RESOLUTION D.O.O.	Београд	Мало	L-ПОСЛОВАЊЕ НЕКРЕТНИНАМА
78	07461500	FERITI DOO BEOGRAD	Београд	Средње	С-ПРЕРАЂИВАЧКА ИНДУСТРИЈА
79	07430922	STANKOM AD - U STEČAJU	Београд	Мало	F-ГРАЂЕВИНАРСТВО
80	17139878	LUTTON DOO BEOGRAD - U STEČAJU	Београд	Микро	G-ТРГОВИНА НА ВЕЛИКО И ТРГОВИНА НА МАЛО; ПОПРАВКА МОТОРНИХ ВОЗИЛА И МОТОЦИКАЛА
81	07034628	JKP GRADSKE PIJACE BEOGRAD	Београд	Средње	L-ПОСЛОВАЊЕ НЕКРЕТНИНАМА
82	07347383	KNJAZ MILOŠ AD ARANĐELOVAC	Аранђеловац	Велико	С-ПРЕРАЂИВАЧКА ИНДУСТРИЈА
83	20422882	Schneider Electric DMS NS D.O.O. Novi Sad	Нови Сад	Велико	J-ИНФОРМИСАЊЕ И КОМУНИКАЦИЈЕ
84	07021747	POLITIKA AD BEOGRAD	Београд	Велико	J-ИНФОРМИСАЊЕ И КОМУНИКАЦИЈЕ
85	20079550	EURO MALL DOO, BEOGRAD	Београд	Микро	F-ГРАЂЕВИНАРСТВО
86	20456191	LENADA DOO BEOGRAD	Београд	Средње	С-ПРЕРАЂИВАЧКА ИНДУСТРИЈА
87	08113483	VOJVODINAPUT-BAČKAPUT AD NOVI SAD	Нови Сад	Средње	F-ГРАЂЕВИНАРСТВО
88	20238755	KRONOSPAN SRB DOO LAPOVO (VAROŠICA)	Лапово	Велико	С-ПРЕРАЂИВАЧКА ИНДУСТРИЈА
89	07188412	ZEMLJORADNIČKA ZADRUGA ARILJE ARILJE - U STEČAJU	Ариље	Мало	А-ПОЉОПРИВРЕДА, ШУМАРСТВО И РИБАРСТВО
90	17206303	GP AUTO-SHOP DOO NIŠ	Ниш	Мало	G-ТРГОВИНА НА ВЕЛИКО И ТРГОВИНА НА МАЛО; ПОПРАВКА МОТОРНИХ ВОЗИЛА И МОТОЦИКАЛА
91	07407343	AMIGA DOO KRALJEVO	Краљево	Велико	С-ПРЕРАЂИВАЧКА ИНДУСТРИЈА
92	09016473	JP ELEKTROKOSMET PRIŠTINA	Приштина	Велико	D-СНАБДЕВАЊЕ ЕЛЕКТРИЧНОМ ЕНЕРГИЈОМ, ГАСОМ, ПАРОМ И КЛИМАТИЗАЦИЈА
93	17079590	БЕОНЕМИЈА DOO BEOGRAD	Београд	Велико	С-ПРЕРАЂИВАЧКА ИНДУСТРИЈА
94	07022662	GSP	Београд	Велико	H-САОБРАЋАЈ И СКЛАДИШТЕЊЕ
95	08048908	VETZAVOD AD SUBOTICA	Суботица	Велико	С-ПРЕРАЂИВАЧКА ИНДУСТРИЈА
96	06921493	MONUS DOO BEOGRAD ZEMUN	Београд	Средње	С-ПРЕРАЂИВАЧКА ИНДУСТРИЈА
97	17416626	ERMA DOO BEOGRAD	Београд	Велико	G-ТРГОВИНА НА ВЕЛИКО И ТРГОВИНА НА МАЛО; ПОПРАВКА МОТОРНИХ ВОЗИЛА И МОТОЦИКАЛА
98	20967579	PKC Wiring Systems d.o.o.	Смедерево	Мало	С-ПРЕРАЂИВАЧКА ИНДУСТРИЈА
99	29505098	TRACE GROUP HOLD PLC OGRANAK BEOGRAD	Београд	Мало	F-ГРАЂЕВИНАРСТВО
100	17194798	CE-ZA-R DOO BEOGRAD	Београд	Средње	E-СНАБДЕВАЊЕ ВОДОМ; УПРАВЉАЊЕ ОТПАДНИМ ВОДАМА, КОНТРОЛИСАЊЕ ПРОЦЕСА УКЛАЊАЊА ОТПАДА И СЛИЧНЕ АКТИВНОСТИ

Област	Нето губитак	Број запослених	Пословни приходи	Пословна имовина	Капитал	Губитак	Губитак изнад висине капитала
Средњебанатска	778.652	112	858.308	2.879.499	238.405	1.662.070	
Београдска	750.401	2	46.613	189.006			
Београдска	734.328	15	117.569	1.737.503	615.033	1.007.934	
Београдска	702.842			726.665		17.108.893	17.108.893
Београдска	695.472	5	4.853	1.575.292		9.722.249	8.068.272
Београдска	675.275	99	1.275.492	803.268		675.275	648.176
Београдска	653.715	1	91.097	3.339.465		3.930.192	3.930.144
Јужнобачка	649.684	458	4.648.449	48.613.500	41.135.620	2.563.759	
Београдска	636.042	2	1.340.157	1.006.188		636.921	636.840
Београдска	633.144	383	270.528	3.906.603		6.490.172	4.488.692
Београдска	629.374	42	660.929	4.239.413		16.620.452	629.378
Београдска	617.726	62	661.249	521.067		617.726	547.478
Београдска	613.318	38	28.256	4.573.795		951.862	369.862
Београдска	602.254		15.949	1.089.877		1.327.616	1.098.294
Београдска	599.532	190	984.312	6.682.122	5.875.587	599.532	
Шумадијска	599.343	744	6.020.891	6.782.079	88.702	3.798.002	
Јужнобачка	598.136	851	2.321.677	6.151.240	5.204.089	1.538.914	
Београдска	586.251	250	868.982	4.217.170	5.123	4.112.224	
Београдска	582.453			1.444.492		3.828.865	3.828.821
Београдска	575.408	52	549.636	425.364		575.408	234.268
Јужнобачка	572.785	272	568.256	1.175.873		9.784.577	8.076.580
Шумадијска	571.207	150	4.980.298	9.706.451	325.531	5.105.829	
Златиборска	568.689		963	99.632		1.488.545	1.488.545
Нишавска	562.154		21.710	3.645.295		1.805.905	1.386.224
Рашка	558.800	312	922.004	1.699.972	84.033	558.800	
Косовска	557.757	634	2.263.298	5.456.359		5.571.929	2.856.965
Београдска	551.841	345	2.697.279	10.201.907		16.286.417	14.184.664
Београдска	551.583	5.716	13.751.206	30.325.282	15.525.893	23.753.564	
Севернобачка	549.256	307	2.505.250	4.200.680	2.474.597	549.256	
Београдска	535.706	100	1.119.533	7.543.187	1.428.275	1.517.586	
Београдска	535.304	116	1.839.146	506.955		594.162	594.162
Подунавска	534.973	731	642.767	802.454	279.101	759.994	
Београдска	533.583	158	1.698.293	1.969.600		589.008	589.008
Београдска	532.990	155	2.000.035	1.874.826	294.779	972.055	

Листа 6: СТО НАЈ... ПРИВРЕДНИХ ДРУШТАВА ПРЕМА УКУПНОМ ГУБИТКУ У 2015. ГОДИНИ

РБ	ЈМБ	Назив привредног друштва	Место	Величина	Сектор
1	20084600	JP SRBIJAGAS NOVI SAD	Нови Сад	Велико	D-СНАБДЕВАЊЕ ЕЛЕКТРИЧНОМ ЕНЕРГИЈОМ, ГАСОМ, ПАРОМ И КЛИМАТИЗАЦИЈА
2	20053658	JP EPS BEOGRAD	Београд	Велико	D-СНАБДЕВАЊЕ ЕЛЕКТРИЧНОМ ЕНЕРГИЈОМ, ГАСОМ, ПАРОМ И КЛИМАТИЗАЦИЈА
3	08064300	HIP-PETROHEMIJA AD PANČEVO	Панчево	Велико	C-ПРЕРАЂИВАЧКА ИНДУСТРИЈА
4	20038284	ŽELEZNICE SRBIJE AD	Београд	Велико	M-СТРУЧНЕ, НАУЧНЕ, ИНОВАЦИОНЕ И ТЕХНИЧКЕ ДЕЛАТНОСТИ
5	07171366	KONCERN FARMAKOM M.B. ŠABAC - AD MLEKARA ŠABAC - U STEČAJU	Шабац	Велико	C-ПРЕРАЂИВАЧКА ИНДУСТРИЈА
6	20220023	VIP MOBILE DOO BEOGRAD (NOVI BEOGRAD)	Београд	Велико	J-ИНФОРМИСАЊЕ И КОМУНИКАЦИЈЕ
7	07249802	ZASTAVA AUTOMOBILI AD KRAGUJEVAC	Крагујевац	Микро	G-ТРГОВИНА НА ВЕЛИКО И ТРГОВИНА НА МАЛО; ПОПРАВКА МОТОРНИХ ВОЗИЛА И МОТОЦИКАЛА
8	07342691	ŽELEZARA SMEDEREVO DOO	Смедерево	Велико	C-ПРЕРАЂИВАЧКА ИНДУСТРИЈА
9	07244835	RTB BOR GRUPA RBB DOO BOR	Бор	Велико	B-РУДАРСТВО
10	07250495	RTB BOR GRUPA RBM DOO	Мајданпек	Велико	B-РУДАРСТВО
11	09016252	EPS - JP TE KOSOVO SA PO OBILIĆ	Обилић	Велико	D-СНАБДЕВАЊЕ ЕЛЕКТРИЧНОМ ЕНЕРГИЈОМ, ГАСОМ, ПАРОМ И КЛИМАТИЗАЦИЈА
12	17143352	ROBNE KUĆE BEOGRAD DOO BEOGRAD	Београд	Мало	L-ПОСЛОВАЊЕ НЕКРЕТНИНАМА
13	20132248	JP PUTEVI SRBIJE	Београд	Велико	F-ГРАЂЕВИНАРСТВО
14	08053529	HIP-AZOTARA DOO PANČEVO	Панчево	Велико	C-ПРЕРАЂИВАЧКА ИНДУСТРИЈА
15	07726325	GALENKA AD BEOGRAD	Београд	Велико	C-ПРЕРАЂИВАЧКА ИНДУСТРИЈА
16	07044275	Air SERBIA a.d. Beograd	Београд	Велико	H-САОБРАЋАЈ И СКЛАДИШТЕЊЕ
17	17280554	SBB DOO BEOGRAD	Београд	Велико	J-ИНФОРМИСАЊЕ И КОМУНИКАЦИЈЕ
18	07022662	GSP	Београд	Велико	H-САОБРАЋАЈ И СКЛАДИШТЕЊЕ
19	07005466	EPS Distribucija d.o.o. Beograd	Београд	Велико	D-СНАБДЕВАЊЕ ЕЛЕКТРИЧНОМ ЕНЕРГИЈОМ, ГАСОМ, ПАРОМ И КЛИМАТИЗАЦИЈА
20	17569171	DELHAIZE SERBIA DOO BEOGRAD	Београд	Велико	G-ТРГОВИНА НА ВЕЛИКО И ТРГОВИНА НА МАЛО; ПОПРАВКА МОТОРНИХ ВОЗИЛА И МОТОЦИКАЛА
21	06423566	IDEA DOO BEOGRAD	Београд	Велико	L-ПОСЛОВАЊЕ НЕКРЕТНИНАМА
22	17507699	JP PEU RESAVICA	Ресавица	Велико	B-РУДАРСТВО
23	07126417	SFS AD PARAĆIN	Параћин	Велико	C-ПРЕРАЂИВАЧКА ИНДУСТРИЈА
24	07244851	RUDARSKO-ТОПИОНИЧАРСКИ BASEN BOR - GRUPA, ТОПИОНИЦА I RAFINACIЈА BAKRA BOR DOO	Бор	Велико	C-ПРЕРАЂИВАЧКА ИНДУСТРИЈА
25	20924195	EPS SNABDEVANJE DOO BEOGRAD	Београд	Велико	D-СНАБДЕВАЊЕ ЕЛЕКТРИЧНОМ ЕНЕРГИЈОМ, ГАСОМ, ПАРОМ И КЛИМАТИЗАЦИЈА
26	20836857	Molson Coors SER d.o.o.	Апатин	Мало	K-ФИНАНСИЈСКЕ ДЕЛАТНОСТИ И ДЕЛАТНОСТ ОСИГУРАЊА
27	07365900	JUGOSKANDIC DD, BEOGRAD (STARI GRAD) - U STEČAJU	Београд	Микро	G-ТРГОВИНА НА ВЕЛИКО И ТРГОВИНА НА МАЛО; ПОПРАВКА МОТОРНИХ ВОЗИЛА И МОТОЦИКАЛА
28	07524951	LUKOIL SRBIJA AD BEOGRAD	Београд	Велико	G-ТРГОВИНА НА ВЕЛИКО И ТРГОВИНА НА МАЛО; ПОПРАВКА МОТОРНИХ ВОЗИЛА И МОТОЦИКАЛА
29	20119497	HETA ASSET RESOLUTION D.O.O.	Београд	Мало	L-ПОСЛОВАЊЕ НЕКРЕТНИНАМА
30	17079590	БЕОНЕМИЈА DOO BEOGRAD	Београд	Велико	C-ПРЕРАЂИВАЧКА ИНДУСТРИЈА
31	07014104	PZP BEOGRAD AD BEOGRAD - U STEČAJU	Београд	Средње	F-ГРАЂЕВИНАРСТВО
32	07150989	GRUPA ZASTAVA VOZILA AD KRAGUJEVAC	Крагујевац	Средње	K-ФИНАНСИЈСКЕ ДЕЛАТНОСТИ И ДЕЛАТНОСТ ОСИГУРАЊА
33	20481862	VELEFARM-VFB DOO BEOGRAD - U STEČAJU	Београд	Микро	G-ТРГОВИНА НА ВЕЛИКО И ТРГОВИНА НА МАЛО; ПОПРАВКА МОТОРНИХ ВОЗИЛА И МОТОЦИКАЛА
34	07195508	MAGNONHROM DOO KRALJEVO	Краљево	Велико	C-ПРЕРАЂИВАЧКА ИНДУСТРИЈА

Област	Губитак	Број запослених	Пословни приходи	Нето добитак	Нето губитак	Пословна имовина	Капитал	Губитак изнад висине капитала
Јужнобачка	150.259.615	1.123	78.319.601	2.963.854		128.958.465		68.559.132
Београдска	103.526.811	21.299	154.484.276	10.992.476		886.829.618	639.726.470	
Јужнобанатска	70.960.927	1.435	28.583.006		1.405.867	16.005.377		52.331.247
Београдска	63.488.123	137	1.490.036		3.305.494	24.673.946		55.672.075
Мацванска	60.866.309	70	2.286.607		58.012.846	1.163.181		60.241.468
Београдска	60.759.891	995	25.914.690		1.085.760	44.462.170		54.411.828
Шумадијска	58.099.483	3	2.930		2.330.309	1.207.060		55.295.349
Подунавска	47.394.106	5.037	44.720.853		17.726.175	25.125.677		27.152.363
Борска	44.904.892	2.017	13.181.929		4.310.055	30.438.745		25.285.091
Борска	40.916.707	1.062	6.331.715		3.739.963	21.108.428		26.043.884
Косовска	36.016.761	1.110	1.479.793		2.770.577	3.637.277		25.811.580
Београдска	33.251.209	50	827.944		2.205.159	34.219.423		12.713.473
Београдска	32.821.902	1.334	23.792.892		9.597.720	528.624.223	404.150.235	
Јужнобанатска	32.351.823	985	7.256.336		2.605.363	18.431.345		279.981
Београдска	30.509.540	1.429	5.602.579		1.843.615	17.444.592		12.443.653
Београдска	30.220.680	1.393	32.931.221	473.561		17.132.155		22.902.119
Београдска	25.164.069	1.126	19.916.096	996.604		59.000.124	1.372.524	
Београдска	23.753.564	5.716	13.751.206		551.583	30.325.282	15.525.893	
Београдска	23.286.186	6.038	49.800.120	5.724.093		309.495.922	249.171.371	
Београдска	23.065.972	7.801	77.338.737	2.894.396		73.304.405	47.353.066	
Београдска	21.214.556	149	3.369.993		1.120.883	16.208.920	4.698.198	
Поморавска	19.077.712	4.068	6.714.215		1.435.652	8.368.833		5.353.310
Поморавска	18.927.068	836	1.665.848		1.361.518	6.883.383		6.057.752
Борска	18.455.875	1.574	24.559.003		4.618.987	31.170.941		8.776.531
Београдска	18.006.223	88	188.610.406		7.090.195	48.797.867		17.996.223
Западнобачка	17.324.603	14	147.053		3.144.951	89.035.143	32.451.582	
Београдска	17.108.893				702.842	726.665		17.108.893
Београдска	16.855.099	155	31.726.482		1.094.772	6.495.135		8.440.525
Београдска	16.620.452	42	660.929		629.374	4.239.413		629.378
Београдска	16.286.417	345	2.697.279		551.841	10.201.907		14.184.664
Београдска	16.055.882	461	1.049.842		6.427	1.345.709		14.020.708
Шумадијска	15.644.637	117	88.862		2.157.115	10.793.993		11.570.307
Београдска	15.640.421	1	190	51.343		579.938		15.589.034
Рашка	14.488.360	308	409.637		326.978	2.038.606		1.465.760

РБ	ЈМБ	Назив привредног друштва	Место	Величина	Сектор
35	07144288	ИМК 14.ОКТОВАР АД	Крушевац	Велико	С-ПРЕРАЂИВАЧКА ИНДУСТРИЈА
36	20874074	HETA REAL ESTATE D.O.O.	Београд	Мало	К-ФИНАНСИЈСКЕ ДЕЛАТНОСТИ И ДЕЛАТНОСТ ОСИГУРАЊА
37	06974554	PRIVREDNO DRUŠTVO MOBTEL- PTT DOO, BEOGRAD	Београд	Мало	L-ПОСЛОВАЊЕ НЕКРЕТНИНАМА
38	20309288	HEINEKEN SRBIJA DOO ZAJEČAR	Зајечар	Велико	С-ПРЕРАЂИВАЧКА ИНДУСТРИЈА
39	09135103	EPS –JPPK KOSOVO SA PO OBILIĆ U DOBROM SELU	Обилић	Средње	В-РУДАРСТВО
40	07073712	VELEFARM AD HOLDING KOMPANIJA BEOGRAD – U STEČAJU	Београд	Мало	К-ФИНАНСИЈСКЕ ДЕЛАТНОСТИ И ДЕЛАТНОСТ ОСИГУРАЊА
41	07178972	BAT VRANJE AD VRANJE	Врање	Средње	С-ПРЕРАЂИВАЧКА ИНДУСТРИЈА
42	17006100	ENERGETIKA DOO KRAGUJEVAC	Крагујевац	Велико	D-СНАБДЕВАЊЕ ЕЛЕКТРИЧНОМ ЕНЕРГИЈОМ, ГАСОМ, ПАРОМ И КЛИМАТИЗАЦИЈА
43	06347673	INTER-KOP DOO ŠABAC	Мишар	Средње	F-ГРАЂЕВИНАРСТВО
44	07044097	KOMPANIJA GENERALEXPORT DP BEOGRAD – U STEČAJU	Београд	Микро	К-ФИНАНСИЈСКЕ ДЕЛАТНОСТИ И ДЕЛАТНОСТ ОСИГУРАЊА
45	07039824	DD RK BEOGRAD U STEČAJU	Београд	Микро	G-ТРГОВИНА НА ВЕЛИКО И ТРГОВИНА НА МАЛО; ПОПРАВКА МОТОРНИХ ВОЗИЛА И МОТОЦИКАЛА
46	17064096	DVADESETPRVI MAJ – FABRIKA AUTOMOTORA DOO BEOGRAD – U STEČAJU	Београд	Мало	С-ПРЕРАЂИВАЧКА ИНДУСТРИЈА
47	07249845	ZASTAVA ORUŽJE AD KRAGUJEVAC	Крагујевац	Велико	С-ПРЕРАЂИВАЧКА ИНДУСТРИЈА
48	07015488	PREDUZEĆE IVAN MILUTINOVIĆ-PIM AD BEOGRAD	Београд	Средње	F-ГРАЂЕВИНАРСТВО
49	07302215	ZORKA MINERALNA DUBRIVA – U STEČAJU	Шабац	Мало	С-ПРЕРАЂИВАЧКА ИНДУСТРИЈА
50	20736704	NESTLE ADRIATIC S DOO BEOGRAD-SURČIN	Сурчин	Велико	С-ПРЕРАЂИВАЧКА ИНДУСТРИЈА
51	20105097	VICTORIA LOGISTIC DOO NOVI SAD	Нови Сад	Велико	H-САОБРАЋАЈ И СКЛАДИШТЕЊЕ
52	17564471	AVALA RESOURCES DOO BEOGRAD (STARI GRAD)	Београд	Мало	M-СТРУЧНЕ, НАУЧНЕ, ИНОВАЦИОНЕ И ТЕХНИЧКЕ ДЕЛАТНОСТИ
53	07105681	SIMPO AD	Врање	Велико	С-ПРЕРАЂИВАЧКА ИНДУСТРИЈА
54	08113483	VOJVODINAPUT-BAČKAPUT AD NOVI SAD	Нови Сад	Средње	F-ГРАЂЕВИНАРСТВО
55	07066384	PREDUZEĆE PRVA ISKRA-BAZNA HEMIJA AD BARIČ	Барић	Микро	С-ПРЕРАЂИВАЧКА ИНДУСТРИЈА
56	07144083	TRAYAL KORPORACIJA AD KRUŠEVAC	Крушевац	Велико	С-ПРЕРАЂИВАЧКА ИНДУСТРИЈА
57	17145762	VERANO-MOTORS DOO BEOGRAD – U STEČAJU	Београд	Мало	G-ТРГОВИНА НА ВЕЛИКО И ТРГОВИНА НА МАЛО; ПОПРАВКА МОТОРНИХ ВОЗИЛА И МОТОЦИКАЛА
58	07040628	C MARKET AD	Београд	Велико	G-ТРГОВИНА НА ВЕЛИКО И ТРГОВИНА НА МАЛО; ПОПРАВКА МОТОРНИХ ВОЗИЛА И МОТОЦИКАЛА
59	07210434	FAP KORPORACIJA AD PRIBOJ	Прибој	Велико	С-ПРЕРАЂИВАЧКА ИНДУСТРИЈА
60	06731678	INVEJ AD BEOGRAD-ZEMUN	Београд	Средње	G-ТРГОВИНА НА ВЕЛИКО И ТРГОВИНА НА МАЛО; ПОПРАВКА МОТОРНИХ ВОЗИЛА И МОТОЦИКАЛА
61	08634572	FRESH & CO DOO SUBOTICA	Суботица	Средње	С-ПРЕРАЂИВАЧКА ИНДУСТРИЈА
62	08053910	LK AD KIKINDA	Кикинда	Средње	N-АДМИНИСТРАТИВНЕ И ПОМОЋНЕ УСЛУЖНЕ ДЕЛАТНОСТИ
63	17175106	IRVA DOO BEOGRAD – U STEČAJU	Београд	Мало	M-СТРУЧНЕ, НАУЧНЕ, ИНОВАЦИОНЕ И ТЕХНИЧКЕ ДЕЛАТНОСТИ
64	07026145	HOLDING PRVA ISKRA AD BARIČ BEOGRAD	Барић	Микро	К-ФИНАНСИЈСКЕ ДЕЛАТНОСТИ И ДЕЛАТНОСТ ОСИГУРАЊА
65	07018762	JKP BEOGRADSKI VODOVOD I KANALIZACIJA BEOGRAD	Београд	Велико	E-СНАБДЕВАЊЕ ВОДОМ; УПРАВЉАЊЕ ОТПАДНИМ ВОДАМА, КОНТРОЛИСАЊЕ ПРОЦЕСА УКЛАЊАЊА ОТПАДА И СЛИЧНЕ АКТИВНОСТИ
66	07023251	GP MOSTOGRADNJA AD BEOGRAD	Београд	Велико	F-ГРАЂЕВИНАРСТВО

Област	Губитак	Број запослених	Пословни приходи	Нето добитак	Нето губитак	Пословна имовина	Капитал	Губитак изнад висине капитала
Расинска	14.247.067	408	221.701		1.724.870	9.491.567		6.036.586
Београдска	13.612.336	12	46.508	242.309		3.671.182	243.309	
Београдска	13.267.124	16	88.762	803.216		3.281.921	1.959.190	
Зајечарска	12.703.075	232	7.701.066	60.503		7.919.249	2.231.772	
Косовска	12.301.296	2.615	3.699.968		70.541	2.171.619		1.740.743
Београдска	12.215.116	1	52.866	5.256		4.386.063		6.905.597
Пчињска	12.128.374	121	3.175.114		1.531.535	9.208.222		10.753.520
Шумадијска	12.000.670	486	2.069.059		1.356.950	3.237.277		10.010.460
Мачванска	11.360.964	25	60.226		1.089.422	8.073.458		9.979.146
Београдска	11.242.348		40.515		405.445	20.553.372		7.465.665
Београдска	11.223.316			128.165		12.705.432	4.050.640	
Београдска	11.216.707	19	14.838		311.268	1.161.369		8.871.350
Шумадијска	10.983.491	2.300	4.341.535		187.534	15.506.870	3.040.491	
Београдска	10.773.776	189	154.652		1.650.874	1.918.141		6.988.421
Мачванска	10.736.669	5	14.539		10.015	404.109		10.602.107
Београдска	10.593.746	679	10.007.822		1.098.079	6.868.364	1.969.816	
Јужнобачка	10.468.067	245	41.016.616		1.684.146	15.804.327		7.803.079
Београдска	10.452.273	27	45.040		121.106	107.641		267.714
Пчињска	9.984.622	1.841	2.281.081		326.703	18.951.925	4.663.965	
Јужнобачка	9.784.577	272	568.256		572.785	1.175.873		8.076.580
Београдска	9.722.249	5	4.853		695.472	1.575.292		8.068.272
Расинска	9.709.818	1.223	2.588.961		452.740	9.392.180		700.341
Београдска	9.695.564	6	12.066		1.656.193	12.220.254		6.068.708
Београдска	8.990.417	3.280	25.191.953	1.572.115		16.905.490	4.935.289	
Златиборска	8.750.141	747	176.855		942.513	2.940.051		5.201.025
Београдска	8.666.797	49	442.597	2.833.064		13.092.534		3.272.553
Севернобачка	8.350.297	65	2.089.993		334.002	971.114	497.395	
Севернобанатска	8.316.837				1.515.553	2.496.280		6.868.654
Београдска	8.303.295	5	263		5.033.421	46.775		5.645.178
Београдска	8.008.667	3	5.078		492.211	2.889.629		2.971.850
Београдска	7.814.906	2.242	9.078.870	35.097		90.599.295	85.740.909	
Београдска	7.619.011	892	1.574.669		1.293.866	5.385.394		2.726.995

РБ	ЈМБ	Назив привредног друштва	Место	Величина	Сектор
67	20396687	NBGP PROPERTIES DOO BEOGRAD	Београд	Средње	L-ПОСЛОВАЊЕ НЕКРЕТНИМАМА
68	17356445	LOLA SISTEM AD BEOGRAD - U STEČAJU	Београд	Мало	C-ПРЕРАЂИВАЧКА ИНДУСТРИЈА
69	07013710	AD VIP BEOGRAD - U STEČAJU	Београд	Велико	C-ПРЕРАЂИВАЧКА ИНДУСТРИЈА
70	20230355	LIVNICA KIKINDA AI DOO KIKINDA	Кикинда	Велико	C-ПРЕРАЂИВАЧКА ИНДУСТРИЈА
71	08067473	ATB SEVER DOO	Суботица	Велико	C-ПРЕРАЂИВАЧКА ИНДУСТРИЈА
72	20105330	FARME PILIĆA DOO ŽITIŠTE - U STEČAJU	Житиште	Микро	A-ПОЉОПРИВРЕДА, ШУМАРСТВО И РИБАРСТВО
73	20094478	GRAND CASINO DOO BEOGRAD	Београд	Велико	R-УМЕТНОСТ; ЗАБАВА И РЕКРЕАЦИЈА
74	20105445	AGROŽIV-RATARSTVO DOO PANČEVO - U STEČAJU	Панчево	Микро	A-ПОЉОПРИВРЕДА, ШУМАРСТВО И РИБАРСТВО
75	06963382	AD IMR BEOGRAD, PATRIJARHA DIMITRIJA 7-13,	Београд	Велико	C-ПРЕРАЂИВАЧКА ИНДУСТРИЈА
76	07025785	IKL AD BEOGRAD - U STEČAJU	Барајево	Микро	C-ПРЕРАЂИВАЧКА ИНДУСТРИЈА
77	08105472	HIPOL AD, ODŽACI	Оџаци	Средње	C-ПРЕРАЂИВАЧКА ИНДУСТРИЈА
78	08023646	NOVKABEL AD NOVI SAD	Нови Сад	Велико	C-ПРЕРАЂИВАЧКА ИНДУСТРИЈА
79	20468122	FCA Srbija d.o.o. Kragujevac	Крагујевац	Велико	C-ПРЕРАЂИВАЧКА ИНДУСТРИЈА
80	17316095	RIO SAVA EXPLORATION DOO BEOGRAD	Београд	Мало	B-РУДАРСТВО
81	20113448	DANUBE RIVERSIDE DOO BEOGRAD	Београд	Микро	M-СТРУЧНЕ, НАУЧНЕ, ИНОВАЦИОНЕ И ТЕХНИЧКЕ ДЕЛАТНОСТИ
82	17413333	EKO SERBIA AD BEOGRAD (NOVI BEOGRAD)	Београд	Велико	G-ТРГОВИНА НА ВЕЛИКО И ТРГОВИНА НА МАЛО; ПОПРАВКА МОТОРНИХ ВОЗИЛА И МОТОЦИКАЛА
83	09016473	JP ELEKTROKOSMET PRIŠTINA	Приштина	Велико	D-СНАБДЕВАЊЕ ЕЛЕКТРИЧНОМ ЕНЕРГИЈОМ, ГАСОМ, ПАРОМ И КЛИМАТИЗАЦИЈА
84	20047852	FAM AD KRUŠEVAC	Крушевац	Средње	C-ПРЕРАЂИВАЧКА ИНДУСТРИЈА
85	08005907	DP INDUSTRIJA STAKLA PANČEVO, PANČEVO - U STEČAJU	Панчево	Средње	C-ПРЕРАЂИВАЧКА ИНДУСТРИЈА
86	17088653	EUROPEN GROUP DOO BEOGRAD - U STEČAJU	Београд	Микро	G-ТРГОВИНА НА ВЕЛИКО И ТРГОВИНА НА МАЛО; ПОПРАВКА МОТОРНИХ ВОЗИЛА И МОТОЦИКАЛА
87	08052441	JT INTERNATIONAL AD SENTA	Сента	Велико	G-ТРГОВИНА НА ВЕЛИКО И ТРГОВИНА НА МАЛО; ПОПРАВКА МОТОРНИХ ВОЗИЛА И МОТОЦИКАЛА
88	20053313	EUROLUXPETROL-ELP DOO BEOGRAD - U STEČAJU	Београд	Микро	G-ТРГОВИНА НА ВЕЛИКО И ТРГОВИНА НА МАЛО; ПОПРАВКА МОТОРНИХ ВОЗИЛА И МОТОЦИКАЛА
89	07105720	YUMCO AD VRANJE	Врање	Велико	C-ПРЕРАЂИВАЧКА ИНДУСТРИЈА
90	20170719	RODIĆ M&B INVEST DOO NOVI SAD - U STEČAJU	Нови Сад	Микро	F-ГРАЂЕВИНАРСТВО
91	17419323	IMPERIAL TOBACCO SCG DOO BEOGRAD	Београд	Велико	G-ТРГОВИНА НА ВЕЛИКО И ТРГОВИНА НА МАЛО; ПОПРАВКА МОТОРНИХ ВОЗИЛА И МОТОЦИКАЛА
92	20238755	KRONOSPAN SRB DOO LAPOVO (VAROŠICA)	Лапово	Велико	C-ПРЕРАЂИВАЧКА ИНДУСТРИЈА
93	17569180	DELTA REAL ESTATE DOO BEOGRAD	Београд	Средње	M-СТРУЧНЕ, НАУЧНЕ, ИНОВАЦИОНЕ И ТЕХНИЧКЕ ДЕЛАТНОСТИ
94	29502749	TERNA S.A. OGRANAK TERNA S.A. SERBIA BEOGRAD	Београд	Велико	F-ГРАЂЕВИНАРСТВО
95	07016611	KMG TRUDBENIK AD BEOGRAD - U STEČAJU	Београд	Микро	F-ГРАЂЕВИНАРСТВО
96	20242558	ŽITOROD DOO, CREPAJA - U STEČAJU	Црепаја	Микро	A-ПОЉОПРИВРЕДА, ШУМАРСТВО И РИБАРСТВО
97	29502412	AKTOR A.T.E. OGRANAK BEOGRAD (NOVI BEOGRAD)	Београд	Средње	F-ГРАЂЕВИНАРСТВО
98	09022643	HOLDING RMHK TREPČA AD ZVEČAN	Звечан	Велико	B-РУДАРСТВО
99	17184865	KONCERN FARMAKOM M.B. DOO ŠABAC - U STEČAJU	Шабац	Велико	G-ТРГОВИНА НА ВЕЛИКО И ТРГОВИНА НА МАЛО; ПОПРАВКА МОТОРНИХ ВОЗИЛА И МОТОЦИКАЛА
100	20267178	SINGIDUNUM - BUILDINGS DOO BEOGRAD	Београд	Микро	F-ГРАЂЕВИНАРСТВО

Област	Губитак	Број запослених	Пословни приходи	Нето добитак	Нето губитак	Пословна имовина	Капитал	Губитак изнад висине капитала
Београдска	7.550.827	252	1.700.106		303.886	19.257.880	7.649.718	
Београдска	7.358.788	10	24.678		67.728	4.062.322		4.605.573
Београдска	7.211.084	459	997.521		309.919	2.827.993	871.928	
Севернобанатска	7.169.542	854	4.510.292		95.201	7.405.047	4.486.948	
Севернобачка	7.166.286	408	2.101.169	808.359		2.846.746	470.728	
Средњебанатска	7.015.048		120		93.538	1.779.746		5.052.325
Београдска	6.683.485	313	1.076.405		184.932	2.947.422		6.537.800
Јужнобанатска	6.556.629		4.928	1.430		1.033.914		5.146.435
Београдска	6.490.172	383	270.528		633.144	3.906.603		4.488.692
Београдска	6.078.496		6.299		28.676	1.053.614		4.825.342
Западнобачка	5.985.342	210	4.908.558	182.371		2.125.736		1.621.546
Јужнобачка	5.982.407	471	2.096.045		460.048	4.696.884		1.768.217
Шумадијска	5.905.897	3.338	139.588.190	2.383.640		110.763.283	27.140.239	
Београдска	5.893.395	16			1.165.679	178.763	41.472	
Београдска	5.608.736	2			528.838	2.917.427		3.617.751
Београдска	5.575.903	38	18.543.024	630.681		7.447.618	2.085.896	
Косовска	5.571.929	634	2.263.298		557.757	5.456.359		2.856.965
Расинска	5.552.824	225	1.787.487		1.613.246	4.131.874		1.750.526
Јужнобанатска	5.528.838	171	104.865	49.637		1.581.637		3.616.338
Београдска	5.485.221		2.562		7.715	2.166.386		4.355.902
Севернобанатска	5.464.288	284	10.171.195		1.333.837	10.254.234	1.047.418	
Београдска	5.459.783		4.604		776	812.434		3.933.408
Пчињска	5.395.972	1.332	1.323.521	8.750		2.950.035		2.141.371
Јужнобачка	5.300.476				310.982	2.775.187		3.867.526
Београдска	5.116.714	39	9.954.175		476.032	5.394.860		2.091.862
Шумадијска	5.105.829	150	4.980.298		571.207	9.706.451	325.531	
Београдска	5.097.913	113	457.144	7.829.070		41.307.872	34.511.383	
Београдска	5.029.202	355	6.338.620		3.011.227	5.050.240		5.029.202
Београдска	5.015.290		6.430	135.340		2.609.001		2.140.160
Јужнобанатска	4.916.347				2	152.970		4.762.658
Београдска	4.890.085	13	3.687.631		531.895	2.889.792		4.886.653
Косовска	4.867.670	2.944	13.788	58		4.840.471	2.088.308	
Мацванска	4.834.831		14.203		42.913	32.436.822	1.892.729	
Београдска	4.653.428	2	97		344.898	6.408.460		170.281

СПИСАК ТАБЕЛА И ГРАФИКОНА

I Табеле

1. Пет привредних друштава са највећим пословним приходима у 2015. години
2. Пет привредних друштава са највећим нето добитком у 2015. години
3. Пет привредних друштава са највећом пословном имовином у 2015. години
4. Пет привредних друштава са највећим капиталом у 2015. години
5. Пет привредних друштава са највећим нето губитком у 2015. години
6. Пет привредних друштава са највећим укупним губитком у 2015. години

II Графикони

1. Учешће сто привредних друштава са највећим пословним приходима у укупним перформансама привреде
2. Финансијске перформансе пет привредних друштава са највећим пословним приходима
3. Учешће сто привредних друштава са највећим нето добитком у укупним перформансама привреде
4. Финансијске перформансе пет привредних друштава са највећим нето добитком
5. Учешће сто привредних друштава са највећом пословном имовином у укупним перформансама привреде
6. Финансијске перформансе пет привредних друштава са највећом пословном имовином
7. Учешће сто привредних друштава са највећим капиталом у укупним перформансама привреде
8. Финансијске перформансе пет привредних друштава са највећим капиталом
9. Учешће сто привредних друштава са највећим нето губитком у укупним перформансама привреде
10. Финансијске перформансе пет привредних друштава са највећим нето губитком
11. Учешће сто привредних друштава са највећим укупним губитком у укупним перформансама привреде
12. Финансијске перформансе пет привредних друштава са највећим укупним губитком



Република Србија
Агенција за
привредне регистре