



Република Србија
Агенција за
привредне регистре

**СТО НАЈ...
ПРИВРЕДНИХ ДРУШТАВА
У РЕПУБЛИЦИ СРБИЈИ У**

2016

ПОДАЦИ ИЗ РЕДОВНИХ ГОДИШЊИХ ФИНАНСИЈСКИХ ИЗВЕШТАЈА

БЕОГРАД, ОКТОБАР 2017

ИЗДАЈЕ: Агенција за привредне регистре
Београд, Бранкова 25
Телефон: + 381 11 333 1 443
E-mail: bonitet@apr.gov.rs
<http://www.apr.gov.rs>

Приликом коришћења података из ове публикације обавезно
навести Агенцију за привредне регистре као њихов извор.



САДРЖАЈ

Уводне напомене	5
СТО НАЈ... ПРИВРЕДНИХ ДРУШТАВА СА АСПЕКТА УСПЕШНОСТИ ПОСЛОВАЊА	5
СТО НАЈ... привредних друштава према пословним приходима	5
СТО НАЈ... привредних друштава према нето добитку	10
СТО НАЈ... ПРИВРЕДНИХ ДРУШТАВА СА АСПЕКТА ФИНАНСИЈСКИХ КАПАЦИТЕТА	26
СТО НАЈ... привредних друштава према пословној имовини	26
СТО НАЈ... привредних друштава према капиталу	29
СТО НАЈ... ПРИВРЕДНИХ ДРУШТАВА СА АСПЕКТА ГУБИТАКА	44
СТО НАЈ... привредних друштава према нето губитку	44
СТО НАЈ... привредних друштава према укупном губитку	48
Списак табела и графикана	64



СТО НАЈ... ПРИВРЕДНИХ ДРУШТАВА У РЕПУБЛИЦИ СРБИЈИ У 2016. ГОДИНИ

УВОДНЕ НАПОМЕНЕ

СТО НАЈ... привредних друштава у Републици Србији у 2016. години приказано је на основу вредности основних финансијских података које су привредна друштва исказала у редовним годишњим финансијским извештајима за 2016. годину. Ради утврђивања поменутих друштава извршена је анализа и рангирање података за 97.430 привредних друштава¹.

Листе СТО НАЈ... привредних друштава у Републици Србији у 2016. години утврђене су према успешности пословања, финансијским капацитетима и висини исказаних губитака. Упркос томе што је на поменутих листама обухваћено укуп-

но 320 привредних друштава, која чине тек мали део српске привреде, она значајно опредељују њене укупне финансијске перформансе² и усмеравају целокупна домаћа привредна кретања.

Финансијске перформансе, као и промене у броју запослених код привредних друштава са наведених листа СТО НАЈ... привредних друштава, на збирном и на појединачном нивоу, треба сагледавати у контексту статусних промена које су извршене у току 2016. године, при чему се посебно издвајају промене у великим системима - ЈП ЕПС БЕОГРАД, ЕПС ДИСТРИБУЦИЈА ДОО БЕОГРАД и ЖЕЛЕЗАРА ДОО СМЕДЕРЕВО.

1. СТО НАЈ... ПРИВРЕДНИХ ДРУШТАВА СА АСПЕКТА УСПЕШНОСТИ ПОСЛОВАЊА

Убрзани опоравак целокупне домаће економије у 2016. години огледа се и кроз успешније пословање привреде. Привредна друштва су увећала обим пословних активности и другу годину заредом, на укупном нивоу, пословала профитабилно, с тим да је њихов позитиван нето резултат знатно већи од

прошлогодишњег. Главни допринос наведеним позитивним кретањима у српској привреди дало је сто привредних друштава која су остварила највеће пословне приходе, као и сто привредних друштава која се издвајају према висини исказаног нето добитка.

СТО НАЈ... ПРИВРЕДНИХ ДРУШТАВА ПРЕМА ПОСЛОВНИМ ПРИХОДИМА

Значајан део укупних пословних активности домаће привреде, и у 2016. години, одвијао се у оквиру сто привредних друштава која су исказала највеће пословне приходе³, имајући у виду да су она реализовала 31,3% укупних пословних прихода свих привредних друштава, у висини од 2.904.896 милиона динара. Поређење са претходном годином показује да су пословни приходи ових сто друштава повећани за 10,3% и да су расли брже него пословни приходи на нивоу укупне привреде

(6,6%), при чему претежан број посматраних друштава (65) бележи годишњи раст тих прихода.

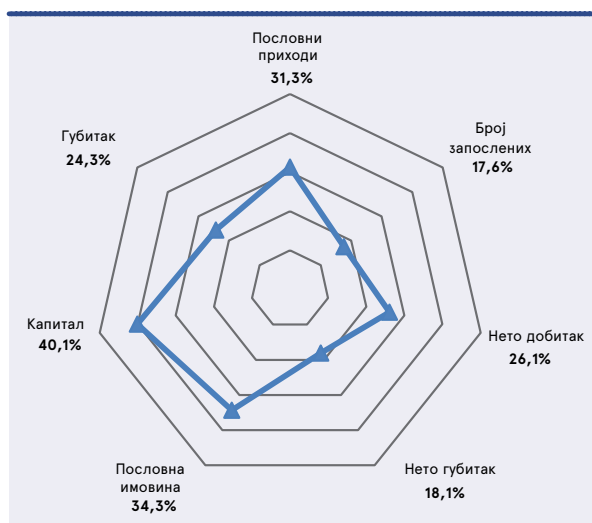
Иако, током 2016. године, домаћа привреда на укупном нивоу остварује изразит раст профитабилности, сто привредних друштава са највећим пословним приходима исказује позитиван нето резултат мањи за 2,0% у односу на претходну годину, у износу од 83.947 милиона динара. Највећи број анализираних друштава пословао је позитивно (82), с тим да

¹ Укупан број привредних друштава чији су редовни годишњи финансијски извештаји за 2016. годину у складу са Законом о рачуноводству („Службени гласник РС”, бр. 62/2013) јавно објављени на интернет страници Агенције за привредне регистре, као потпуни и рачунски тачни, са стањем на дан 1. септембра 2017. године

² Укупне финансијске перформансе привреде и учешћа СТО НАЈ... привредних друштава у укупној привреди дати су на основу збирно обрађених података за статистичке и друге потребе за 2016. годину, који су објављени у Годишњем билтену финансијских извештаја за 2016. годину

³ Листа 1: СТО НАЈ... привредних друштава према пословним приходима у 2016. години дата је на страни 14

Графикон 1: Учешће сто привредних друштава са највећим пословним приходима у укупним перформансама привреде



је њихов нето добитак, у укупном износу од 139.290 милиона динара, растао знатно спорије од нето губитка друштава која су негативно пословала (3,4% наспрам 12,6%), па је наведено и усмерило кретање позитивног нето резултата на нивоу посматраног сегмента. У оквиру друштава која су успешно завршила пословну 2016. годину, 73 друштва су била профитабилна и претходне године.

Издвојених сто друштава ангажовало је пословну имовину у укупном износу од 4.638.325 милиона динара и капитал од 2.589.893 милиона динара, а ти капацитети су благо увећани у односу на претходну годину (4,5% и 4,2%). Сличан темпо годишњег раста (4,7%) бележи и укупан губитак, који је на нивоу тих друштава исказан у износу од 881.345 милиона динара, од чега губитак изнад висине капитала износи 304.974 милиона динара, а он је за 10,3% већи од прошлогодишњег.

Сто привредних друштава која се истичу према висини пословних прихода има евидентан утицај на укупне финансијске перформансе привреде, имајући у виду да у њима у просеку учествују са 29,0%.

Када је реч о броју запослених, тренд пораста, који је присутан на нивоу укупне привреде током 2016. године, испољен је и у оквиру посматране групе друштава, те она запошљавају 10.899 радника више у поређењу са претходном годином, односно укупно 182.136 радника или 17,6% од укупног броја запослених у свим привредним друштвима.

Секторски распоред друштава са највећим приходима показује да их је највише (36) обављало делатност у сектору G-Трговина на велико и мало..., а друштва из тог сектора су, збирно посматрано, остварила и највеће укупне пословне приходе у износу од 933.062 милиона динара, који су за 8,7% већи од прошлогодишњих. Знатан обим укупних пословних активности сегмента одвијао се и у оквиру 35 друштава која су пословала у сектору С-Прерађивачка индустрија и заједно исказала пословне приходе, веће за 17,3% у односу на претходну годину, у висини од 835.226 милиона динара. Међу значајним генераторима пословних прихода су и шест друштава из сектора D-Снабдевање електричном енергијом, гасом, паром и климатизација, која су укупно реализовала

441.656 милиона динара пословних прихода, а они су више него за петину већи у поређењу са претходном годином.

Листу првих сто привредних друштава према пословним приходима скоро у потпуности чине велика привредна друштва (98), а ту су још и једно средње и једно микро привредно друштво. Велика привредна друштва остварују 99,3% укупних пословних прихода свих друштава са листе, при чему су приходи из пословних активности тих великих система, у поређењу са претходном годином, порасли за 10,0%.

Сто најактивнијих привредних друштава су већином бонитетно способна друштва (65), а веома добар бонитет има 26 друштава са листе. Такође, друштва са највећим пословним приходима су готово у целини повољне финансијске структуре, с обзиром да само три друштва имају евидентирану неликвидност у 2016. години.

Када се група сто привредних друштава са највећим пословним приходима пореди са претходном годином, уочава се континуитет у присутности друштава, имајући у виду да је 91 друштво припадало тој групи и у 2015. години.

Редослед привредних друштава водећих према висини пословних прихода је промењен у односу на претходну годину, с тим да су прва четири друштва била присутна и у претходној години, али је сада њихов ранг другачији.

Највеће пословне приходе у 2016. години остварио је ЈП ЕПС БЕОГРАД, који је претходне године заузимао треће место. Пословни приходи тог јавног предузећа износе 222.132 милиона динара и за 43,8% су већи од прошлогодишњих, те чине 2,4% укупних пословних прихода домаће привреде. Међутим, приликом сагледавања финансијских перформанси ЈП ЕПС БЕОГРАД треба имати у виду да је у 2016. години том предузећу припојено ЕПС СНАБДЕВАЊЕ ДОО БЕОГРАД, које је у претходној години било друго према висини пословних прихода (188.610 милиона динара), као и да му је припојен део имовине и обавеза привредног друштва ЕПС ДИСТРИБУЦИЈА ДОО БЕОГРАД. Током 2016. године ЈП ЕПС БЕОГРАД остварује пословни добитак увећан за 52,7% у односу на претходну годину. Али, услед значајног повећања губитка из осталих активности (39,2%) и негативног резултата из финансирања (након прошлогодишњег добитка), нето добитак овог јавног предузећа је смањен више него за петину и износи 8.766 милиона динара, али је оно и даље при врху групе најуспешнијих привредних друштава (четврто место). Последице, снижена је и стопа приноса на сопствени капитал (после опорезивања) предузећа и то са 2,4% у 2015. години на 1,3% у 2016. години, те је она тек нешто изнад приноса оствареног по основу коришћења укупних средстава (1,2%). Предузеће располаже и значајним финансијским капацитетима на основу чега, такође, заузима водећу позицију, а у односу на претходну годину пословна имовина је већа за 13,3%, а капитал за 8,5%. Међутим, овај енергетски систем исказује и прилично висок износ губитка, од 122.709 милиона динара, који је за 18,5% већи од прошлогодишњег. С обзиром да се ради о јавном предузећу, за која је иначе карактеристично да пословање финансирају из сопствених извора, оно бележи и висок рацио сопственог капитала (69,1%). У 2016. години ЈП ЕПС БЕОГРАД пословао је са 6.328 радника више него претходне године што је највећим делом последица поменутих статусних промена, односно са укупно

Табела 1: Пет привредних друштава са највећим пословним приходима у 2016. години

у милионима динара

Назив привредног друштва	Пословни приходи	Нето резултат	Пословна имовина	Капитал	Губитак
1 ЈП ЕПС БЕОГРАД	222.132	8.766	1.005.183	694.404	122.709
2 НИС АД НОВИ САД	177.914	16.082	386.661	215.175	-
3 FIAT AUTOMOBILI SRBIJA DOO KRAGUJEVAC	132.567	2.123	98.733	29.988	5.906
4 MERCATOR-S DOO NOVI SAD	107.137	-1.794	70.002	20.657	1.794
5 ТЕЛЕКОМ СРБИЈА АД БЕОГРАД	87.104	15.161	193.395	132.435	-

27.627 радника или 2,7% од укупног броја запослених у свим привредним друштвима, па је први и према броју запослених од свих друштава у Републици Србији.

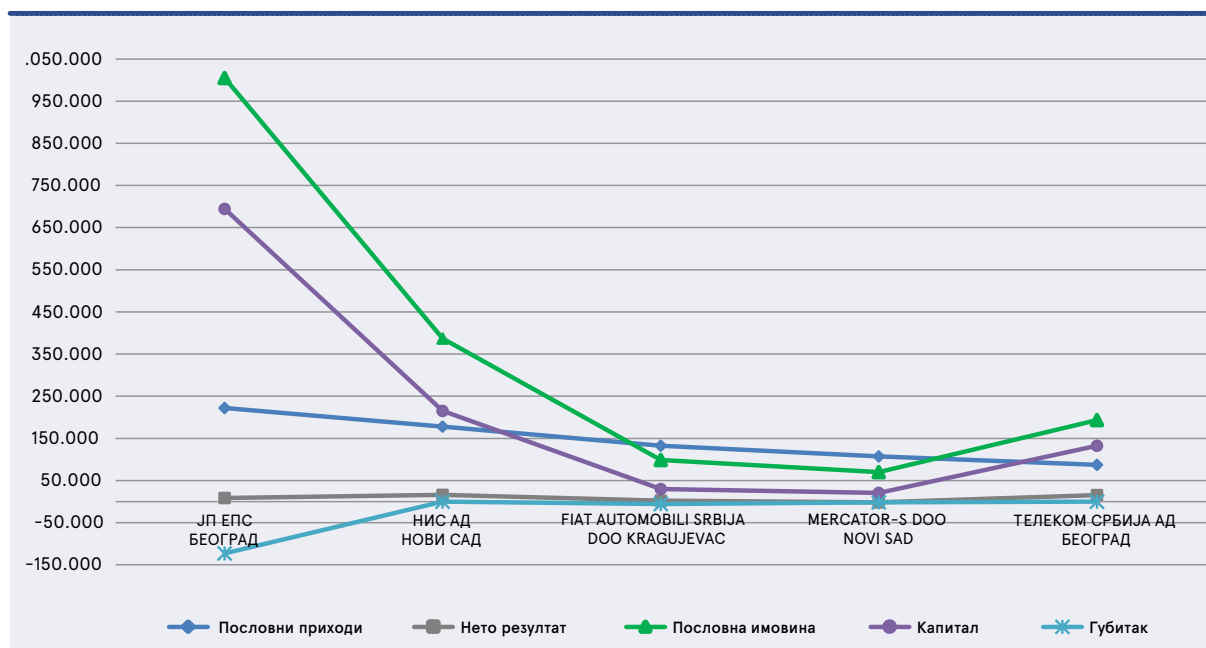
Након вишегодишње водеће позиције у генерисању прихода из пословних активности, привредно друштво НИС АД НОВИ САД се у 2016. години, према висини исказаних пословних прихода, позиционирало на друго место. Под притиском неповољних околности на тржишту енергената, пословни приходи овог друштва задржавају силазну путању, те су нижи за 11,0% у односу на претходну годину и износе 177.914 милиона динара. Ова енергетска компанија се посебно издваја према приносном потенцијалу, имајући у виду да је са исказаних 16.082 милиона динара нето добитка, који је готово у висини прошлогодишњег, она најуспешније привредно друштво у Републици Србији.

Трећепласирано привредно друштво FIAT AUTOMOBILI SRBIJA DOO KRAGUJEVAC рангирано је једну позицију више у односу на претходну годину, мада су његови пословни приходи од 132.567 милиона динара за 5,0% нижи од прошлогодишњих. При томе, ово друштво је у односу на претходну годину значајно смањило добитак из осталих активности, што је допринело паду нето добитка (10,9%), исказаног у износу од 2.123 милиона динара. Услед наведеног, стопа приноса на сопствени капитал (после опорезивања) тог друштва се са прошлогодишњих 9,3% спустила на 7,4% у 2016. години, с тим да је и даље

већа од приносне снаге уложених укупних средстава (у 2016. години 3,1%, а у претходној години 3,2%). На крају 2016. године FIAT AUTOMOBILI SRBIJA DOO KRAGUJEVAC ангажује пословну имовину за 10,9% мању у поређењу са претходном годином, што је превасходно резултат пада улагања у сталну имовину (12,4%). За финансирање пословања ово друштво највећим делом користи екстерне изворе, услед чега је рачио сопственог капитала низак (30,4%). Да и током 2016. године поменуто друштво неадекватно финансира имовину, упућује стопа покрића залиха нето обртним капиталом која је још израженије негативне вредности (-542,0%) него у претходној години (-521,5%), што показује евидентан мањак дугорочног капитала, па је услед тога задржан и прилично низак општи рачио ликвидности (0,39). Такође, настављено је и смањивање броја запослених, па ово друштво запошљава 505 радника мање у односу на претходну годину, односно укупно 2.833 радника.

Један ранг више у односу на претходну годину попео се и малопродајни ланац MERCATOR-S DOO NOVI SAD, који се, са исказаних 107.137 милиона динара пословних прихода, налази на четвртм месту према висини тих прихода, а они су за 4,5% мањи у поређењу са претходном годином. Услед негативног пословног резултата и увећаног губитка из финансирања ово друштво је једино из групе пет првопласираних, које је пословну 2016. годину завршило са нето губитком (1.794 милиона динара), за разлику од претходне године када је

Графикон 2: Финансијске перформансе пет привредних друштава са највећим пословним приходима (у мил. динара)



пословао профитабилно (382 милиона динара). Истовремено, смањење пословне имовине (5,8%) и капитала (8,0%) друштва MERCATOR-S DOO NOVI SAD пратила је и нестабилна финансијска структура, имајући у виду да је пословање финансирано већим делом из позајмљених извора (49.345 милиона динара), па је рацио сопственог капитала 29,5%. Број запослених на годишњем нивоу повећан је са 8.723 на 8.830 радника, тако да је ово друштво четврто и према према броју запослених.

На петом месту на листи СТО НАЈ... привредних друштава према пословним приходима је ТЕЛЕКОМ СРБИЈА АД БЕОГРАД чији је обим пословних активности у висини од 87.104 милиона динара током 2016. године благо сужен (1,8%). Висока приносна снага (15.161 милион динара) је оно по чему се ово привредно друштво посебно истиче и мада је његов нето добитак за 7,1% мањи у односу на претходну годину, оно заузима друго место према висини оствареног нето добитка, док је претходне године било прворангирано.

Готово четвртина друштава са листе бави се трговином на велико и она носе 18,8% укупних пословних прихода сто анализираних друштава или 545.704 милиона динара. Међу тим друштвима највеће пословне приходе, у износу од 75.810 милиона динара, остварује NELT CO. DOO БЕОГРАД (осмо место на листи), при чему су они за 51,5% већи од прошлогодишњих. Значајне пословне приходе у поменутој области затим бележе КНЕЗ ПЕТРОЛ DOO ЗЕМУН (36.588 милиона динара), PHOENIX PHARMA DOO БЕОГРАД (34.451 милион динара) и MERCATA DOO БЕОГРАД (33.575 милиона динара), који заузимају 15, 19. и 20. место респективно. Велепродајом се бавило и привредно друштво основано крајем 2015. године - MODICUM DOO БЕОГРАД, чији пословни приходи износе 9.994 милиона динара, а које је интересантно из разлога што је то једино друштво микро величине које се нашло на анализираној листи (96. место) и истовремено једино друштво са листе које је пословало без запослених.

У групи посматраних сто привредних друштава према висини пословних прихода издваја се и једанаест друштава која су се бавила трговином на мало, а заједно реализују 12,9% свих пословних прихода скупине. После већ поменутог, четвртопласираног MERCATOR-S DOO NOVI SAD, највеће пословне приходе у малопродаји остварује трговински ланац DELHAIZE SERBIA DOO БЕОГРАД, а они износе 85.025 милиона динара и већи су за 9,9% у поређењу са претходном годином, па ова компанија заузима шесто место на листи. Поменути малопродајни ланац запошљава 583 радника више него претходне године, а са укупно 8.384 радника заузима пето место међу свим привредним друштвима посматрано према броју запослених радника. Потом следи LUKOIL SRBIJA AD БЕОГРАД (24. место) са исказаних 29.087 милиона динара пословних прихода. Од друштава која се баве малопродајом, највећи раст (51,0%) пословних прихода, исказаних у износу од 16.723 милиона динара, бележи АМАН DOO БЕОГРАД, а то друштво је истовремено и удвостручило нето добитак (171 милион динара) у односу на претходну годину и запошљавало 615 радника више односно укупно 2.232 радника.

У оквиру СТО НАЈ... привредних друштава према пословним приходима, најизраженије увећање тих прихода, остварује друштво ИНФРАСТРУКТУРА ЖЕЛЕЗНИЦЕ СРБИЈЕ АД БЕОГРАД, које обавља услужне делатности у копненом саобраћају и бележи преко 3,5 пута веће пословне приходе у односу на

претходну годину, у износу од 13.481 милион динара. Више него дуплиране пословне приходе реализује СРБИЈА КАРГО АД БЕОГРАД, која се бави железничким превозом терета, као и CHINA SHANDONG INTERNATIONAL ECONOMIC & TECHNICAL OGRANAK БЕОГРАД, чија је делатност изградња путева и аутопутева, а они износе 10.435 милиона динара односно 11.081 милион динара. Пажњу привлачи и компанија СУНОКО DOO НОВИ САД која је, бавећи се производњом шећера, остварила значајно веће пословне приходе (26.935 милиона динара) у поређењу са претходном годином (14.723 милиона динара), услед чега се са прошлогодишњег 58. попела на 29. место у 2016. години. Велики годишњи раст пословних прихода (65,5%) бележи и оператор дистрибутивног система - ЕПС ДИСТРИБУЦИЈА DOO БЕОГРАД који је, са пословним приходима исказаним у износу од 82.410 милиона, седми на листи.

Раст пословних прихода који је праћен значајним увећањем броја запослених обележио је пословање привредних друштава ROBERT BOSCH DOO БЕОГРАД и MILŠPED DOO БЕОГРАД, која заузимају 57. и 71. место на посматраној листи. Друштво ROBERT BOSCH DOO БЕОГРАД, које производи електричну и електронску опрему за моторна возила, бележи пословне приходе веће за 88,0% и они су исказани у висини од 18.947 милиона динара, а поред тога, повећало је и број запослених (са 532 на 961 радника) и након прошлогодишњег негативног пословања исказало нето добитак од 147 милиона динара. MILŠPED DOO БЕОГРАД, послујући у области складиштења и пратећих активности у саобраћају, реализовао је приходе од 14.356 милиона динара, увећане на годишњем нивоу за 37,1%, при чему је повећао број запослених за 542 радника и са укупно 1.632 радника остварио нето добитак у износу од 466 милиона динара, који је скоро за четвртину мањи од прошлогодишњег.

И поред тога што су пословни приходи ЖЕЛЕЗАРЕ DOO СМЕДЕРЕВО, исказани у износу од 20.298 милиона динара, више него преполовљени у поређењу са претходном годином, то друштво је и даље остало на листи СТО НАЈ... привредних друштава према пословним приходима (53. место). Такође, на 21. месту поменути листе налази се привредно друштво YUGOROSGAZ AD БЕОГРАД, упркос томе што су његови пословни приходи мањи за две петине и износе 31.210 милиона динара.

Сегменту привредних друштава са највећим пословним приходима припада седам јавних предузећа која су збирно исказала пословне приходе у висини од 404.615 милиона динара. Пословни приходи ових јавних предузећа су готово за петину већи у односу на претходну годину, а она генеришу 13,9% прихода посматраних сто друштава, односно 4,4% пословних прихода целе привреде. Поменутих седам предузећа је пословну 2016. годину, на укупном нивоу, завршило са позитивним нето резултатом од 12.391 милион динара, који је за 3,0% већи у односу на претходну годину. Истовремено, она реализују 19,3% нето добитка и 26,1% нето губитка, а запошљавају 29,1% радника свих друштава са посматране листе. При томе, ангажују и значајне финансијске капацитете на нивоу анализираних сто друштва (39,2% пословне имовине и 45,1% капитала), али остварују и високо учешће (36,7%) у укупним губицима тих друштава.

У оквиру јавних предузећа, изузимајући првопласирани ЈП ЕПС БЕОГРАД, највеће пословне приходе, у износу од 64.424

милиона динара, остварује ЈП СРБИЈАГАС НОВИ САД, а они су за 17,7% мањи у поређењу са претходном годином, па се ова гасна компанија са прошлогодишњег седмог, у 2016. години, спустила на девето место на листи.

Према висини пословних прихода, високо позиционирани су и ЈКП БЕОГРАДСКЕ ЕЛЕКТРАНЕ БЕОГРАД (23. место) и ЈУГОИМПОРТ-SDPR ЈП БЕОГРАД (31. место), а они износе 29.176 милиона динара и 26.490 милиона динара, при чему од свих седам јавних предузећа, највећи раст пословних прихода (88,3%) бележи ЈУГОИМПОРТ-SDPR ЈП БЕОГРАД, који се бави трговином на велико, а истовремено, остварује и најбржи раст

тих прихода у оквиру свих листираних друштва која се баве велепродајом. Такође, поменута два јавна предузећа издвајају се и по растућој профитабилности, с обзиром да им је нето добитак више него двоструко увећан, с тим да ЈКП БЕОГРАДСКЕ ЕЛЕКТРАНЕ БЕОГРАД са исказаних 8.016 милиона динара нето добитка заузимају пето место на листи најпрофитабилнијих привредних друштава у Републици Србији.

Висок износ пословних прихода (25.391 милион динара), који бележе годишњи раст од 2,0%, исказује и ЈП ПОШТА СРБИЈЕ БЕОГРАД, а пласирана је на 36. месту на листи.

СТО НАЈ... ПРИВРЕДНИХ ДРУШТАВА ПРЕМА НЕТО ДОБИТКУ

Оживљавање привредне активности током 2016. године допринело је бољим резултатима пословања привредних друштава, што показује и њихов позитиван нето резултат исказан у висини од 229.304 милиона динара, који је 3,4 пута већи у односу на претходну годину. Повољнији пословни амбијент афирмативно је деловао и на резултате пословања привредних друштава индивидуално посматрано, с обзиром да је у 2016. години са нето добитком пословало 57.160 привредних друштава, тј. 1.948 друштава више у поређењу са претходном годином. На нивоу целе домаће привреде остварен је нето добитак већи за 17,5% од прошлгодишњег, у износу од 534.412 милиона динара, а од тога сто привредних друштава са највећим нето добитком⁴ реализовало је нешто више од трећине или укупно 191.077 милиона динара добитка, што је за 18,1% више у односу на претходну годину.

Растућа профитабилност сегмента привреде који чини сто најпрофитабилнијих привредних друштава у 2016. години остварена је уз увећање обима пословне активности од 7,7% на годишњем нивоу, тако да пословни приходи тих друштава укупно износе 1.928.033 милиона динара. Поред тога, ојачали су и њихови финансијски капацитети, па су пословна имовина, исказана у вредности од 3.169.802 милиона динара, и капитал, од 1.814.110 милиона динара, повећани за 6,9% односно 8,2% у поређењу са претходном годином. У исто време, укупан губитак тог сегмента привреде износи 441.642 милиона динара и смањен је за 3,2%. Раст запослености који је евидентан на нивоу целе привреде обележио је и пословање сто привредних друштава са највећим нето добитком, тако да су она у 2016. години запошљавала 14.228 радника више у односу на претходну годину односно укупно 136.752 радника.

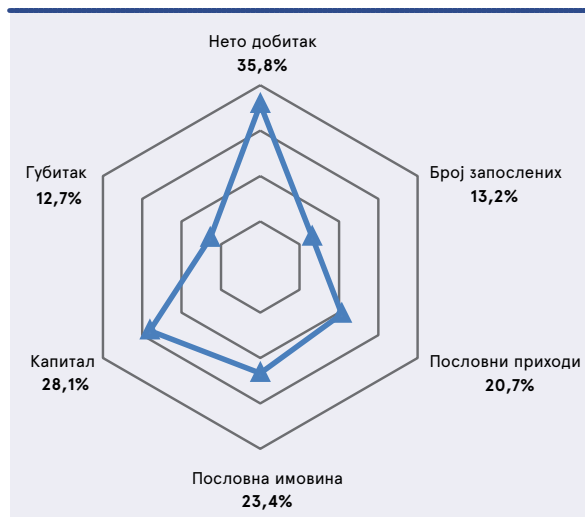
Будући да сто најпрофитабилнијих привредних друштава генерише 35,8% нето добитка целе привреде, а у просеку тај сегмент учествује са 24,1% у основним финансијским перформансама свих привредних друштава, она су значајан носилац укупних привредних токова у земљи.

Сто привредних друштава са највећим нето добитком, истовремено, има значајан удео у укупном броју запослених, с обзиром да запошљавају 13,2% свих запослених у домаћој привреди.

Више од половине (53) привредних друштава која се налазе на листи сто најуспешнијих друштава пословало је у сектору С-Прерађивачка индустрија, с тим да се 15 друштава бавило производњом прехранбених производа. Привредна друштва из поменутог сектора остварила су збирно нето добитак у износу од 80.206 милиона динара, односно 15,0% укупног нето добитка целе домаће привреде. Прилично висок позитиван нето резултат реализовала су и три друштва из сектора Ј-Информисање и комуникације, која сумарно бележе нето добитак од 24.814 милиона динара, а он чини 13,0% добитка сто најпрофитабилнијих друштава или 4,6% укупног нето добитка привреде. Као и претходних година, према висини исказаног нето добитка издвајају се и привредна друштва из сектора Д-Снабдевање електричном енергијом, гасом, паром и климатизација, с обзиром да је пет друштава из тог сектора остварило нето добитак у укупном износу од 21.200 милиона динара и она учествују са 4,0% у нето добитку свих привредних

друштава. Привредна друштва која су пословала у сектору Г-Трговина на велико и мало... такође бележе високе износе нето добитка, тако да се у групи сто најпрофитабилнијих друштава налази 15 друштава из тог сектора, а њихов нето добитак укупно износи 16.621 милион динара, што чини 3,1% добитка целе привреде.

Графикон 3: Учешће сто привредних друштава са највећим нето добитком у укупним перформансама привреде



На листи СТО НАЈ... привредних друштава према нето добитку, посматрано са аспекта величине, доминирају велика привредна друштва (74), која су остварила 161.980 милиона динара или 84,8% нето добитка поменутих сто друштава, односно 30,3% добитка домаће привреде. Нето добитак у укупном износу од 24.465 милиона динара реализовало је 20 средњих привредних друштава са посматране листе, а он чини 4,6% добитка целе привреде. У групи сто најпрофитабилнијих друштава су и четири мала и два микро привредна друштва, чији нето добитак збирно износи 3.464 милиона динара односно 1.168 милиона динара. Од наведених сто привредних друштава, два друштва – по једно средње и једно микро пословала су без запослених, а њихов нето добитак укупно износи 2.321 милион динара.

Захваљујући значајном износу нето добитка и целокупном успешном пословању 66 друштава из групе сто најпрофитабилнијих друштава у 2016. години, оцењено је као бонитетно способно, док услед спроведених статусних промена бонитет није оцењен код 18 друштава. Истовремено, и поред високог позитивног нето резултата, великвидност током дужег периода (преко 360 дана) бележе два привредна друштва, док су два друштва била великвидна само по један дан.

Од сто привредних друштава која су у 2016. години пословала уз највећи приносни потенцијал, њих 64 успела су да задрже високу профитабилност из претходне године, будући да су се налазила на посматраној листи и у 2015. години. С друге стране, 11 привредних друштава, чије је пословање у претходној години завршено са негативним резултатом,

⁴ Листа СТО НАЈ... привредних друштава према нето добитку у 2016. години дата је на страни 20

Табела 2: Пет привредних друштава са највећим нето добитком у 2016. години

у милионима динара

Назив привредног друштва	Нето добитак	Пословни приходи	Пословна имовина	Капитал	Губитак
1 НИС АД НОВИ САД	16.082	177.914	386.661	215.175	-
2 ТЕЛЕКОМ СРБИЈА АД БЕОГРАД	15.161	87.104	193.395	132.435	-
3 TELENOR DOO БЕОГРАД	8.909	45.595	49.252	34.008	-
4 ЈП ЕПС БЕОГРАД	8.766	222.132	1.005.183	694.404	122.709
5 ЈКП БЕОГРАДСКЕ ЕЛЕКТРАНЕ БЕОГРАД	8.016	29.176	38.218	15.510	-

бележи висок износ нето добитка и она су позиционирана у оквиру сто најпрофитабилнијих друштава у 2016. години.

Нафтна компанија НИС АД НОВИ САД се, у 2016. години, после прошлогодишњег другог места, вратила на врх листе најпрофитабилнијих привредних друштава у Републици Србији, где је била током низа претходних година. Нето добитак НИС АД НОВИ САД у висини од 16.082 милиона динара, готово је у нивоу прошлогодишњег (16.105 милиона динара), а чини 3,0% укупног нето добитка свих привредних друштава. С обзиром на неповољна кретања на тржишту енергената, овај велики енергетски систем у 2016. години бележи пословне приходе од 177.914 милиона динара, који су за 11,0% мањи од прошлогодишњих, при чему су обим укупно ангажоване пословне имовине (386.661 милион динара) и капитала (215.175 милиона динара) порасли за 2,7% односно 6,0%. Компанија већи део пословања финансира из сопствених извора, што показује и рачуно сопственог капитала од 55,6%, а на ефикасно коришћење позајмљеног капитала указује стопа приноса на сопствени капитал (после опорезивања) од 7,7% која је изнад стопе приноса на укупна средства (после опорезивања) од 5,0%. Истовремено, НИС АД НОВИ САД пословао је уз оптималну рочну структуру извора финансирања, тако да бележи покриће залиха нето обртним капиталом по стопи од 121,5%, што је између осталог допринело да готово уједначи просечно време потребно за плаћање обавеза добављачима и просечно време за наплату потраживања (74 односно 76 дана). Тај велики систем је и у 2016. години наставио да смањује број запослених, па је успешно пословање реализовао са укупно 3.891 радником (у 2015. години 3.992 радника).

Друго место на листи СТО НАЈ... привредних друштава према нето добитку у 2016. години припада ТЕЛЕКОМ СРБИЈА АД БЕОГРАД, који је у претходној години имао лидерску позицију. Ово привредно друштво остварило је нето добитак, мањи за 7,1% од прошлогодишњег, у износу од 15.161 милион динара и учествује са 2,8% у добитку српске привреде. Поред високог износа нето добитка, ТЕЛЕКОМ СРБИЈА АД БЕОГРАД издваја се и према висини реализованих пословних прихода, на основу којих је сврстан на пето место друштава са највећим пословним приходима, с тим да његови пословни приходи износе 87.104 милиона динара и нешто су мањи у поређењу са претходном годином (1,8%). На крају 2016. године пословна имовина (193.395 милиона динара) ове велике телекомуникационе компаније је смањена за 4,0%, док је капитал (132.435 милиона динара) већи за 2,2%, тако да је удео сопственог капитала у укупним изворима финансирања порастао у односу на претходну годину (68,5% наспрам 64,3%). Компанија бележи стопу приноса на сопствени капитал (после опорезивања) од 11,6% нижу од просечне вредности те стопе за област телекомуникација (18,2%), док је принос на укупна средства (после опорезивања) остварила по стопи од 8,2%, која је

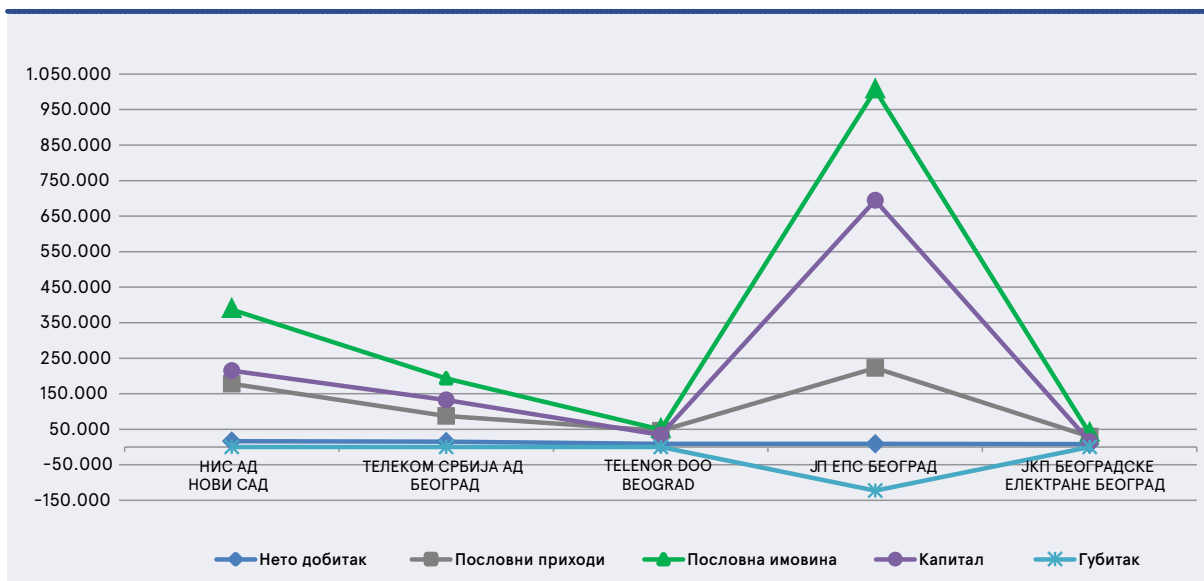
изнад просека друштава из те области (6,1%). Рационализација пословања која се тиче смањивања броја радника настављена је и у 2016. години, тако да је ТЕЛЕКОМ СРБИЈА АД БЕОГРАД запошљавао 8.203 радника, што је за 457 радника мање у поређењу са претходном годином и према броју запослених заузима шесто место од свих привредних друштава.

Трећепласиран на листи најпрофитабилнијих привредних друштава у 2016. години (у претходној години на четвртој месту) је TELENOR DOO БЕОГРАД, који је пословао са нето добитком од 8.909 милиона динара, мањим за 7,9% од прошлогодишњег. Високу профитабилност, ово друштво из области телекомуникација, остварило је уз готово непромењен обим пословне активности у односу на претходну годину, који је резултирао пословним приходима од 45.595 милиона динара. Међутим, његови финансијски капацитети су смањени, и то пословна имовина за 11,1%, а капитал за 6,1%, при чему добру капитализованост показује рачуно сопственог капитала од 69,0%. Изражена висока приносна снага ове компаније одражава се кроз стопу приноса на сопствени капитал (после опорезивања) од 25,4%, која је знатно изнад те стопе у области телекомуникација и целе привреде (18,2% односно 4,9%), а исти тренд испољен је и код стопе приноса на укупна средства (после опорезивања), будући да она износи 17,6%, док је у посматраној области и на нивоу целе привреде знатно нижа (6,1% односно 2,5%). TELENOR DOO БЕОГРАД је наставио тенденцију смањивања броја запослених, тако да је своје успешно пословање у 2016. години обављао уз 862 радника (у претходној години 882 радника).

ЈП ЕПС БЕОГРАД заузима четврту позицију на листи СТО НАЈ... привредних друштава према нето добитку, односно једну нижу у поређењу са претходном годином. То јавно предузеће, у коме су спроведене раније поменути статусне промене, остварило је нето добитак у износу од 8.766 милиона динара, који је за петину мањи од прошлогодишњег. У исто време, оно бележи раст пословних прихода за 43,8%, затим пословне имовине за 13,3% и капитала за 8,5%. Кумулирани губитак тог предузећа износи 122.709 милиона динара и порастао је за 18,5% на годишњем нивоу.

У самом врху листе сто најпрофитабилнијих привредних друштава, на петом месту, налази се још једно јавно предузеће које се бави снабдевањем електричном енергијом, гасом, паром и климатизацијом – ЈКП БЕОГРАДСКЕ ЕЛЕКТРАНЕ БЕОГРАД. Бољи пласман на поменутој листи у односу на претходну годину, када је било на 13. месту, резултат је значајног увећања нето добитка (2,6 пута), који је исказан у износу од 8.016 милиона динара. Растућа профитабилност ЈКП БЕОГРАДСКЕ ЕЛЕКТРАНЕ БЕОГРАД у 2016. години остварена је уз обим пословних активности који је готово остао на прошлогодишњем нивоу (29.176 милиона динара), при чему су

Графикон 4: Финансијске перформансе пет привредних друштава са највећим нето добитком (у мил. динара)



пословни расходи значајно умањени (11,7%), тако да је исказан пословни добитак од 5.982 милиона динара, двоструко већи од прошлогодишњег. У исто време, оно бележи и висок износ позитивног резултата по основу усклађивања вредности остале имовине (2.483 милиона динара). Предузеће располаже пословном имовином од 38.218 милиона динара, која је на годишњем нивоу повећана (13,5%), а своје пословање је финансирало капиталом у висини од 15.510 милиона динара, већим за 53,3% од прошлогодишњег, што се одразило и на прилично увећање рача сопственог капитала (са 30,0% на 40,6%). При томе, ефикасно је користило позајмљене изворе финансирања будући да је принос на сопствени капитал (после опорезивања) остварило по стопи од 62,6%, што је знатно више од приноса на укупна средства (22,4%). ЈКП БЕОГРАДСКЕ ЕЛЕКТРАНЕ БЕОГРАД су у 2016. години запошљавале 1.934 радника (у претходној години 2.040 радника).

Шесто место са прошлогодишње листе најпрофитабилнијих привредних друштава, и у 2016. години, задржао је TIGAR TYRES DOO PIROT, и поред тога што је његов нето добитак, у износу од 6.547 милиона динара, смањен за 5,2%. Такође, после петог места претходне године, и даље је високо позиционирано (девето место) привредно друштво DELTA REAL ESTATE DOO BEOGRAD, чији је нето добитак мањи за 42,9% и износи 4.469 милиона динара.

Високу профитабилност у 2016. години бележи чак 15 привредних друштава која се баве производњом прехранбених производа, с тим да је са највећим нето добитком пословао СУНОКО ДОО НОВИ САД, који заузима седмо место на листи најпрофитабилнијих друштава, са добитком од 6.264 милиона динара, већим за 44,8% од прошлогодишњег. КОНЦЕРН БАМБИ АД ПОЖАРЕВАЦ (27. место) остварио је значајан износ нето добитка (1.567 милиона динара), који је за 17,2% већи у односу на претходну годину, а реализован је уз раст пословне активности (9,9%). При томе, поред изражене профитабилности, овај концерн карактеришу и добри показатељи структуре капитала и ликвидности, услед чега поседује финансијску флексибилност и сигурност пословања, па је његова бонитетна способност изузетно висока.

У области производње прехранбених производа висок износ нето добитка уз његов драстичан пораст бележе и ШЕЋЕРАНА ЦРВЕНКА АД ЦРВЕНКА (са 124 милиона динара на 1.385 милиона динара), ПИОНИР ДОО БЕОГРАД (са 268 милиона динара на 1.150 милиона динара) и АД ИМЛЕК БЕОГРАД (са 129 милиона динара на 1.142 милиона динара), који су позиционирани на 34. односно 44. и 45. месту поменуте листе. Прилично висок износ нето добитка уз значајно увећање исказали су и FARMINA PET FOODS DOO INDIJA (са 226 милиона динара на 726 милиона динара) и MARBO PRODUCT DOO BEOGRAD (са 154 на 578 милиона динара).

Значајан годишњи пораст нето добитка (2,9 пута) бележи привредно друштво, које се бави производњом амбалаже од лаких метала, BALL PAKOVANJA EVROPA BEOGRAD DOO BEOGRAD, а налази се на осмом месту најпрофитабилнијих друштава (у претходној години 27. место), са нето добитком од 4.797 милиона динара. Међу друштвима која су високо позиционирана на листи најпрофитабилнијих привредних друштава (15. место) осетно увећање нето добитка (81,0%) остварио је и PHILIP MORRIS OPERATIONS AD NIŠ, а он износи 3.443 милиона динара.

Вишеструки раст профитабилности обележио је пословање привредног друштва ИВАНЧИЋИ И СИНОВИ ДОО БЕОГРАД, које је у 2016. години доспело на 23. место поменуте листе. Нето добитак тог друштва средње величине, које обавља делатност производње фармацеутских препарата, износи 1.830 милиона динара (у претходној години 178 милиона динара), а оно је своје активности претежно финансирало из сопствених извора, што показује и висок рачио сопственог капитала (87,9%). Успешније пословање у поређењу са претходном годином остварило је и привредно друштво MOZZART DOO BEOGRAD (на 46. месту), које се бави коцкањем и клађењем, а оно бележи нето добитак, у износу од 1.089 милиона динара, повећан за 79,2%.

У другој половини листе са знатно већим позитивним резултатом од прошлогодишњег 2016. годину су завршили и AZVIRT OGRANAK BEOGRAD (на 51. месту), чији нето добитак, остварен из претежне делатности изградње путева и ауто путева, износи 961 милион динара (у претходној години 242

милиона динара), као и мало привредно друштво које се бави рачунарским програмирањем DEVANA TECHNOLOGIES DOO BEOGRAD (70. место), а уз два запослена реализовало је 744 милиона нето добитка (у претходној години 68 милиона динара). Поред ових друштава, услед нето добитка исказаног у неколико пута већем износу у односу на претходну годину, на листи сто најпрофитабилнијих привредних друштава у 2016. години, за разлику од претходне године, налазе се и друштва средње величине ФАБРИКА ХАРТИЈЕ БЕОГРАД DOO БЕОГРАД (689 милиона динара), DM INVEST DOO SMEDEREVSKA PALANKA (671 милион динара), KRUNA-KOMERC DOO BEOGRAD (665 милиона динара) и ИГМ МЛАДОСТ DOO ЛЕСКОВАЦ (651 милион динара).

У групи посматраних сто друштава издваја се и велико привредно друштво REAL KNITTING DOO GAJDOBRA (81. место), које међу њима исказује највећи раст нето добитка на годишњем нивоу (са 8 милиона динара на 610 милиона динара), а оно се бави производњом плетених и кукичаних чарапа.

Увећана профитабилност праћена израженим растом броја запослених обележила је пословање привредних друштава LEONI WIRING SYSTEMS SOUTHEAST DOO PROKUPLJE и SIEMENS DOO BEOGRAD, која заузимају 62. односно 71. место. LEONI WIRING SYSTEMS SOUTHEAST DOO PROKUPLJE је у 2016. години запошљавао 928 радника више у поређењу са претходном годином, а остварио је нето добитак од 822 милиона динара, већи за 88,3%. SIEMENS DOO BEOGRAD реализовао је скоро дуплиран нето добитак, у износу од 742 милиона динара, уз 710 радника више у односу на претходну годину, односно укупно 1.832 радника.

Од 11 привредних друштава која се у 2016. години налазе на листи СТО НАЈ... привредних друштава према нето добитку, а у претходној години су пословала са негативним резултатом, најбоље су позициониране ЖЕЛЕЗНИЦЕ СРБИЈЕ АД БЕОГРАД, које услед нето добитка исказаног у износу од 3.742 милиона динара заузимају 11. место. Прилично висок износ нето добитка и пласман у првој половини листе бележе и CHINA SHANDONG INTERNATIONAL ECONOMIC & TECHNICAL OGRANAK BEOGRAD (1.903 милиона динара), затим мало друштво МАРИНА ДОРЋОЛ DOO БЕОГРАД (1.593 милиона динара), које није исказало пословне приходе, већ је висок позитиван резултат остварило првенствено од прихода из осталих активности, као и АД ФАБРИКА ШЕЋЕРА ШАЈКАШКА ЖАБАЉ (1.452 милиона динара).

Упркос драстичном смањењу нето добитка на годишњем нивоу, групу сто најпрофитабилнијих друштава у 2016. години није напустило привредно друштво TARKETT DOO ВАЌКА PALANKA (54. место), чији је нето добитак мањи за четири петине и износи 920 милиона динара. У поменутој групи су, и поред знатно мањег нето добитка (50,3% односно 56,2%), и EMC АД БЕОГРАД (33. место) и DELHAIZE SERBIA DOO BEOGRAD (38. место), који су остварили 1.416 милиона динара односно 1.267 милиона динара позитивног нето резултата.

У групи сто најпрофитабилнијих привредних друштава у 2016. години су два друштва која су пословала без запослених – UŠĆE SHOPPING CENTER DOO BEOGRAD (25. место), чији је нето добитак већи за 35,8% у поређењу са претходном годином и износи 1.753 милиона динара и REUM DOO BEOGRAD У СТЕЌАЈУ (95. место), који је, после прошлогодишњег

негативног резултата, исказао нето добитак у висини од 568 милиона динара, с тим да он углавном потиче од осталих прихода будући да друштво нема реализоване приходе из примарне делатности.

Поред REUM DOO BEOGRAD У СТЕЌАЈУ и напред поменутог друштва МАРИНА ДОРЋОЛ DOO БЕОГРАД (26. место), на листи сто привредних друштава са највећим нето добитком је још једно друштво које није реализовало пословне приходе, већ највећим делом остварује финансијске приходе – АОФИ АД УЖИЦЕ (98. место). Нето добитак тог друштва средње величине, које обавља делатност неживотног осигурања, износи 552 милиона динара и већи је за 76,9% од прошлогодишњег.

У сегменту привреде који чини сто најпрофитабилнијих привредних друштава налази се седам јавних предузећа. Та јавна предузећа остварила су нето добитак у збирном износу од 28.643 милиона динара, који је за четвртину већи од прошлогодишњег и чини 15,0% добитка посматраног сегмента односно 5,4% нето добитка целе привреде. Повећана профитабилност поменутих предузећа реализована је уз осетан раст пословних прихода (21,3%) на годишњем нивоу, тако да они укупно износе 381.062 милиона динара и учествују са петином у пословним приходима сегмента односно са 4,1% у приходима привреде. Такође, јавна предузећа располажу са више од две петине пословне имовине и капитала целог сегмента, али и кумулирају 57,4% укупних губитака. Истовремено, она запошљавају 35,1% од укупног броја радника у посматраних сто привредних друштава.

Поред напред наведених високопласираних ЈП ЕПС БЕОГРАД и ЈКП БЕОГРАДСКЕ ЕЛЕКТРАНЕ БЕОГРАД, у групи сто најпрофитабилнијих привредних друштава, на десетом месту (у претходној години на 23. месту), налази се JUGOIMPORT SDPR JP BEOGRAD, чији је нето добитак 2,2 пута већи од прошлогодишњег и износи 4.428 милиона динара. Растућу профитабилност ово јавно предузеће остварило је уз значајан пораст пословних прихода (88,3%), као и увећану пословну имовину и капитал (32,5% односно 52,4%).

ЈП ПОШТА СРБИЈЕ БЕОГРАД заузима 14. место на листи СТО НАЈ... привредних друштава према нето добитку (у претходној години 12. место), са добитком у висини од 3.474 милиона динара, а он је за 11,0% већи у поређењу са претходном годином. Истовремено, то јавно предузеће је другопласирано према броју запослених (14.944 радника). Интензивнији раст нето добитка (35,2%) бележи ЈКП ГРАДСКА ЧИСТОЋА БЕОГРАД, којој припада 52. место на посматраној листи, са нето добитком од 958 милиона динара. Међутим, драстичан годишњи раст профитабилности (7,7 пута) обележио је пословање ЈКП НОВОСАДСКА ТОПЛАНА НОВИ САД, која је са нето добитком у износу од 833 милиона динара, успела да уђе на поменутој листу и заузме 60. место.

Упркос томе што је нето добитак ЈП СРБИЈАГАС НОВИ САД, у износу од 2.169 милиона динара, смањен за 26,8% у односу на претходну годину, то предузеће и даље заузима високо 19. место на листи сто најпрофитабилнијих друштава у 2016. години (у претходној години 15. место). При томе, његови пословни приходи (64.424 милиона динара) су опали за 17,7%, а укупан губитак предузећа је смањен са 150.260 милиона динара на 130.712 милиона динара, тако да је губитак надмашио вредност капитала за 66.247 милиона динара.

Листа 1: **СТО НАЈ... ПРИВРЕДНИХ ДРУШТАВА ПРЕМА ПОСЛОВНИМ ПРИХОДИМА У 2016 . ГОДИНИ**

РБ	ЈМБ	Назив привредног друштва	Место	Величина	Сектор
1	20053658	JP EPS BEOGRAD	Београд	Велико	D-СНАБДЕВАЊЕ ЕЛЕКТРИЧНОМ ЕНЕРГИЈОМ, ГАСОМ, ПАРОМ И КЛИМАТИЗАЦИЈА
2	20084693	NIS A.D. NOVI SAD	Нови Сад	Велико	B-РУДАРСТВО
3	20468122	FIAT AUTOMOBILI SRBIJA DOO KRAGUJEVAC	Крагујевац	Велико	C-ПРЕРАЂИВАЧКА ИНДУСТРИЈА
4	06886671	MERCATOR-S DOO NOVI SAD	Нови Сад	Велико	G-ТРГОВИНА НА ВЕЛИКО И ТРГОВИНА НА МАЛО; ПОПРАВКА МОТОРНИХ ВОЗИЛА И МОТОЦИКАЛА
5	17162543	Telekom Srbija a.d., Beograd	Београд	Велико	J-ИНФОРМИСАЊЕ И КОМУНИКАЦИЈЕ
6	17569171	DELHAIZE SERBIA DOO BEOGRAD	Београд	Велико	G-ТРГОВИНА НА ВЕЛИКО И ТРГОВИНА НА МАЛО; ПОПРАВКА МОТОРНИХ ВОЗИЛА И МОТОЦИКАЛА
7	07005466	EPS Distribucija d.o.o. Beograd	Београд	Велико	D-СНАБДЕВАЊЕ ЕЛЕКТРИЧНОМ ЕНЕРГИЈОМ, ГАСОМ, ПАРОМ И КЛИМАТИЗАЦИЈА
8	17304712	NELT CO. DOO BEOGRAD	Добановци	Велико	G-ТРГОВИНА НА ВЕЛИКО И ТРГОВИНА НА МАЛО; ПОПРАВКА МОТОРНИХ ВОЗИЛА И МОТОЦИКАЛА
9	20084600	JP SRBIJAGAS NOVI SAD	Нови Сад	Велико	D-СНАБДЕВАЊЕ ЕЛЕКТРИЧНОМ ЕНЕРГИЈОМ, ГАСОМ, ПАРОМ И КЛИМАТИЗАЦИЈА
10	20147229	TELENOR DOO BEOGRAD	Београд	Велико	J-ИНФОРМИСАЊЕ И КОМУНИКАЦИЈЕ
11	17466461	TIGAR TYRES DOO	Пирот	Велико	C-ПРЕРАЂИВАЧКА ИНДУСТРИЈА
12	07319665	PHILIP MORRIS OPERATIONS AD NIŠ	Ниш	Велико	C-ПРЕРАЂИВАЧКА ИНДУСТРИЈА
13	07462905	COCA-COLA HBC - SRBIJA DOO ZEMUN	Београд	Велико	C-ПРЕРАЂИВАЧКА ИНДУСТРИЈА
14	20105097	VICTORIA LOGISTIC DOO NOVI SAD	Нови Сад	Велико	H-САОБРАЋАЈ И СКЛАДИШТЕЊЕ
15	17535439	KNEZ PETROL DOO ZEMUN	Београд	Велико	G-ТРГОВИНА НА ВЕЛИКО И ТРГОВИНА НА МАЛО; ПОПРАВКА МОТОРНИХ ВОЗИЛА И МОТОЦИКАЛА
16	08064300	HIP-PETROHEMIJA AD PANČEVO	Панчево	Велико	C-ПРЕРАЂИВАЧКА ИНДУСТРИЈА
17	07044275	Air SERBIA a.d. Beograd	Београд	Велико	H-САОБРАЋАЈ И СКЛАДИШТЕЊЕ
18	21203980	Hesteel Serbia Iron & Steel d.o.o. Beograd	Београд	Велико	C-ПРЕРАЂИВАЧКА ИНДУСТРИЈА
19	07517807	PHOENIX PHARMA DOO BEOGRAD	Београд	Велико	G-ТРГОВИНА НА ВЕЛИКО И ТРГОВИНА НА МАЛО; ПОПРАВКА МОТОРНИХ ВОЗИЛА И МОТОЦИКАЛА
20	07777663	MERCATA DOO BEOGRAD	Београд	Велико	G-ТРГОВИНА НА ВЕЛИКО И ТРГОВИНА НА МАЛО; ПОПРАВКА МОТОРНИХ ВОЗИЛА И МОТОЦИКАЛА
21	17155903	YUGOROSGAS AD BEOGRAD	Београд	Велико	H-САОБРАЋАЈ И СКЛАДИШТЕЊЕ
22	08762023	VELETABAK DOO NOVI SAD	Нови Сад	Велико	G-ТРГОВИНА НА ВЕЛИКО И ТРГОВИНА НА МАЛО; ПОПРАВКА МОТОРНИХ ВОЗИЛА И МОТОЦИКАЛА
23	07020210	JKP BEOGRADSKE ELEKTRANE BEOGRAD	Београд	Велико	D-СНАБДЕВАЊЕ ЕЛЕКТРИЧНОМ ЕНЕРГИЈОМ, ГАСОМ, ПАРОМ И КЛИМАТИЗАЦИЈА
24	07524951	LUKOIL SRBIJA AD BEOGRAD	Београд	Велико	G-ТРГОВИНА НА ВЕЛИКО И ТРГОВИНА НА МАЛО; ПОПРАВКА МОТОРНИХ ВОЗИЛА И МОТОЦИКАЛА
25	17321480	OMV SRBIJA DOO BEOGRAD	Београд	Велико	G-ТРГОВИНА НА ВЕЛИКО И ТРГОВИНА НА МАЛО; ПОПРАВКА МОТОРНИХ ВОЗИЛА И МОТОЦИКАЛА
26	07130562	RTV BOR GRUPA-RTV BOR DOO BOR	Бор	Велико	K-ФИНАНСИЈСКЕ ДЕЛАТНОСТИ И ДЕЛАТНОСТ ОСИГУРАЊА
27	20220023	VIP MOBILE DOO BEOGRAD	Београд	Велико	J-ИНФОРМИСАЊЕ И КОМУНИКАЦИЈЕ
28	08010536	HEMOPARM AD VRŠAC	Вршац	Велико	C-ПРЕРАЂИВАЧКА ИНДУСТРИЈА
29	20051183	SUNOKO DOO NOVI SAD	Нови Сад	Велико	C-ПРЕРАЂИВАЧКА ИНДУСТРИЈА
30	07040628	C MARKET AD	Београд	Велико	G-ТРГОВИНА НА ВЕЛИКО И ТРГОВИНА НА МАЛО; ПОПРАВКА МОТОРНИХ ВОЗИЛА И МОТОЦИКАЛА
31	07051751	JUGOIMPORT-SDPR JP BEOGRAD	Београд	Велико	G-ТРГОВИНА НА ВЕЛИКО И ТРГОВИНА НА МАЛО; ПОПРАВКА МОТОРНИХ ВОЗИЛА И МОТОЦИКАЛА
32	17164627	TETRA PAK PRODUCTION DOO BEOGRAD	Београд	Велико	C-ПРЕРАЂИВАЧКА ИНДУСТРИЈА
33	07042701	AD IMLEK BEOGRAD-PADINSKA SKELA	Падинска Скела	Велико	C-ПРЕРАЂИВАЧКА ИНДУСТРИЈА
34	17482700	METRO CASH & CARRY DOO BEOGRAD	Београд	Велико	G-ТРГОВИНА НА ВЕЛИКО И ТРГОВИНА НА МАЛО; ПОПРАВКА МОТОРНИХ ВОЗИЛА И МОТОЦИКАЛА
35	17518518	MOL Serbia d.o.o. Beograd	Београд	Велико	G-ТРГОВИНА НА ВЕЛИКО И ТРГОВИНА НА МАЛО; ПОПРАВКА МОТОРНИХ ВОЗИЛА И МОТОЦИКАЛА

Област	Пословни приходи	Број запослених	Нето добитак	Нето губитак	Пословна имовина	Капитал	Губитак	Губитак изнад висине капитала
Београдска област	222.132.342	27.627	8.765.855		1.005.182.868	694.404.180	122.708.986	
Јужнобачка област	177.913.601	3.891	16.081.869		386.660.554	215.174.642		
Шумадијска област	132.567.389	2.833	2.122.702		98.732.822	29.987.933	5.905.897	
Јужнобачка област	107.136.791	8.830		1.793.802	70.001.627	20.656.824	1.793.802	
Београдска област	87.104.335	8.203	15.160.968		193.395.208	132.435.154		
Београдска област	85.025.176	8.384	1.266.739		72.560.061	47.936.857	23.065.972	
Београдска област	82.410.429	3.702		370.792	313.257.429	250.904.430	19.549.389	
Београдска област	75.809.785	1.717	975.252		21.769.200	11.083.299		
Јужнобачка област	64.423.510	1.105	2.168.997		129.014.802		130.712.275	66.246.549
Београдска област	45.595.048	862	8.909.168		49.252.359	34.008.060		
Пиротска област	44.408.021	3.221	6.547.361		48.665.925	9.980.170		
Нишавска област	40.348.530	606	3.442.840		27.175.768	14.801.242		
Београдска област	39.702.194	859	3.719.179		16.112.937	7.899.434		
Јужнобачка област	38.529.703	264		2.083.067	13.247.036		12.551.134	9.886.146
Београдска област	36.587.618	963	143.417		6.499.859	1.447.060		
Јужнобанатска област	35.690.663	1.426		5.262.116	22.297.558		76.685.111	56.866.928
Београдска област	35.336.244	1.601	105.838		22.999.843		29.747.119	22.796.281
Београдска област	35.312.896	4.976	1.318.182		34.047.871	17.057.729		
Београдска област	34.451.115	406	153.877		18.414.256	5.180.933		
Београдска област	33.574.899	365	470.198		4.956.383	658.968		
Београдска област	31.209.759	21	608.489		14.472.283	4.055.030		
Јужнобачка област	30.257.748	586	501.441		6.920.542	520.319		
Београдска област	29.175.875	1.934	8.015.766		38.218.208	15.509.977		
Београдска област	29.087.265	145	800.335		6.636.927		16.855.099	7.640.190
Београдска област	28.132.967	44	652.315		11.378.986	7.328.541	765.485	
Борска област	27.861.054	183		1.270.653	87.673.575	6.052.606	4.878.308	
Београдска област	27.421.252	984		3.044.039	41.820.508		65.662.794	59.335.475
Јужнобанатска област	27.056.517	2.290	3.620.713		40.288.026	28.291.734		
Јужнобачка област	26.935.115	498	6.263.690		37.383.416	11.340.410		
Београдска област	26.746.685	3.285	1.207.818		14.660.220	5.850.690	7.418.303	
Београдска област	26.490.412	392	4.427.972		42.986.797	12.168.421		
Београдска област	26.406.106	252	3.037.347		8.813.464	3.188.315		
Београдска област	26.237.653	989	1.141.650		29.621.671	10.424.839		
Београдска област	26.109.934	1.248		250.732	12.397.067	4.388.711	4.315.644	
Београдска област	25.497.048	75	880.575		14.806.020	9.010.752	1.593.884	

РБ	ЈМБ	Назив привредног друштва	Место	Величина	Сектор
36	07461429	JP Pošta Srbije Beograd	Београд	Велико	Н-САОБРАЋАЈ И СКЛАДИШТЕЊЕ
37	20236434	DELTA AGRAR DOO	Београд	Велико	G-ТРГОВИНА НА ВЕЛИКО И ТРГОВИНА НА МАЛО; ПОПРАВКА МОТОРНИХ ВОЗИЛА И МОТОЦИКАЛА
38	07244851	RUDARSKO-ТОПИОНИЧАРСКИ BASEN BOR - GRUPA, ТОПИОНИКА I RAFINACIJA BAKRA BOR DOO	Бор	Велико	С-ПРЕРАЂИВАЧКА ИНДУСТРИЈА
39	08140391	VICTORIAOIL AD ŠID	Шид	Велико	С-ПРЕРАЂИВАЧКА ИНДУСТРИЈА
40	20132248	JP PUTEVI SRBIJE	Београд	Велико	F-ГРАЂЕВИНАРСТВО
41	07102160	HENKEL SRBIJA DOO BEOGRAD	Београд	Велико	С-ПРЕРАЂИВАЧКА ИНДУСТРИЈА
42	07617003	PTP DIS DOO KRNJEVO	Крњево	Велико	G-ТРГОВИНА НА ВЕЛИКО И ТРГОВИНА НА МАЛО; ПОПРАВКА МОТОРНИХ ВОЗИЛА И МОТОЦИКАЛА
43	17558757	GORENJE DOO VALJEVO	Ваљево	Велико	С-ПРЕРАЂИВАЧКА ИНДУСТРИЈА
44	20193816	GEN - I DOO BEOGRAD	Београд	Велико	D-СНАБДЕВАЊЕ ЕЛЕКТРИЧНОМ ЕНЕРГИЈОМ, ГАСОМ, ПАРОМ И КЛИМАТИЗАЦИЈА
45	20734973	CENTROSINERGIJA DOO BEOGRAD	Београд	Велико	Н-САОБРАЋАЈ И СКЛАДИШТЕЊЕ
46	20054182	EMS AD Beograd	Београд	Велико	D-СНАБДЕВАЊЕ ЕЛЕКТРИЧНОМ ЕНЕРГИЈОМ, ГАСОМ, ПАРОМ И КЛИМАТИЗАЦИЈА
47	17408933	FARMALOGIST DOO BEOGRAD	Београд	Велико	G-ТРГОВИНА НА ВЕЛИКО И ТРГОВИНА НА МАЛО; ПОПРАВКА МОТОРНИХ ВОЗИЛА И МОТОЦИКАЛА
48	20133295	MK COMMERCE DOO NOVI SAD	Нови Сад	Велико	G-ТРГОВИНА НА ВЕЛИКО И ТРГОВИНА НА МАЛО; ПОПРАВКА МОТОРНИХ ВОЗИЛА И МОТОЦИКАЛА
49	17280554	SBB DOO BEOGRAD	Београд	Велико	J-ИНФОРМИСАЊЕ И КОМУНИКАЦИЈЕ
50	08114072	SOJAPROTEIN AD BEČEJ	Бечеј	Велико	С-ПРЕРАЂИВАЧКА ИНДУСТРИЈА
51	20699825	ATLANTIC BRANDS DOO BEOGRAD	Београд	Велико	G-ТРГОВИНА НА ВЕЛИКО И ТРГОВИНА НА МАЛО; ПОПРАВКА МОТОРНИХ ВОЗИЛА И МОТОЦИКАЛА
52	08000344	DIJAMANT AD ZRENJANIN	Зрењанин	Велико	С-ПРЕРАЂИВАЧКА ИНДУСТРИЈА
53	07342691	ŽELEZARA DOO	Смедерево	Велико	G-ТРГОВИНА НА ВЕЛИКО И ТРГОВИНА НА МАЛО; ПОПРАВКА МОТОРНИХ ВОЗИЛА И МОТОЦИКАЛА
54	20564849	ELIXIR ZORKA - MINERALNA ĐUBRIVA DOO ŠABAC	Шабац	Велико	С-ПРЕРАЂИВАЧКА ИНДУСТРИЈА
55	20624027	YURA CORPORATION DOO RAČA	Рача	Велико	С-ПРЕРАЂИВАЧКА ИНДУСТРИЈА
56	21162094	WINWIN SHOP doo Čačak	Чачак	Велико	G-ТРГОВИНА НА ВЕЛИКО И ТРГОВИНА НА МАЛО; ПОПРАВКА МОТОРНИХ ВОЗИЛА И МОТОЦИКАЛА
57	20148241	ROBERT BOSCH DOO BEOGRAD	Београд	Велико	С-ПРЕРАЂИВАЧКА ИНДУСТРИЈА
58	17172140	Comtrade Distribution d.o.o. Beograd	Београд	Велико	С-ПРЕРАЂИВАЧКА ИНДУСТРИЈА
59	08588759	IM MATIJEVIĆ DOO NOVI SAD	Нови Сад	Велико	С-ПРЕРАЂИВАЧКА ИНДУСТРИЈА
60	07593252	AGROMARKET DOO KRAGUJEVAC	Крагујевац	Велико	G-ТРГОВИНА НА ВЕЛИКО И ТРГОВИНА НА МАЛО; ПОПРАВКА МОТОРНИХ ВОЗИЛА И МОТОЦИКАЛА
61	08791546	NAFTACHEM DOO SREMSKA KAMENICA	Сремска Каменица	Велико	G-ТРГОВИНА НА ВЕЛИКО И ТРГОВИНА НА МАЛО; ПОПРАВКА МОТОРНИХ ВОЗИЛА И МОТОЦИКАЛА
62	08827893	AGROGLOBE DOO NOVI SAD	Нови Сад	Велико	G-ТРГОВИНА НА ВЕЛИКО И ТРГОВИНА НА МАЛО; ПОПРАВКА МОТОРНИХ ВОЗИЛА И МОТОЦИКАЛА
63	06048064	AMAN DOO BEOGRAD, SURČIN	Сурчин	Велико	G-ТРГОВИНА НА ВЕЛИКО И ТРГОВИНА НА МАЛО; ПОПРАВКА МОТОРНИХ ВОЗИЛА И МОТОЦИКАЛА
64	17413333	EKO SERBIA AD BEOGRAD	Београд	Велико	G-ТРГОВИНА НА ВЕЛИКО И ТРГОВИНА НА МАЛО; ПОПРАВКА МОТОРНИХ ВОЗИЛА И МОТОЦИКАЛА
65	20521694	LEONI WIRING SYSTEMS SOUTHEAST DOO PROKUPLJE	Прокупље	Велико	С-ПРЕРАЂИВАЧКА ИНДУСТРИЈА
66	08207259	UNIVEREXPORT DOO NOVI SAD	Нови Сад	Велико	G-ТРГОВИНА НА ВЕЛИКО И ТРГОВИНА НА МАЛО; ПОПРАВКА МОТОРНИХ ВОЗИЛА И МОТОЦИКАЛА
67	07980485	ALTI DOO ČAČAK	Чачак	Велико	С-ПРЕРАЂИВАЧКА ИНДУСТРИЈА
68	07666063	VEGA DOO VALJEVO	Ваљево	Велико	G-ТРГОВИНА НА ВЕЛИКО И ТРГОВИНА НА МАЛО; ПОПРАВКА МОТОРНИХ ВОЗИЛА И МОТОЦИКАЛА
69	08770549	DOO PROMIST NOVI SAD	Нови Сад	Велико	G-ТРГОВИНА НА ВЕЛИКО И ТРГОВИНА НА МАЛО; ПОПРАВКА МОТОРНИХ ВОЗИЛА И МОТОЦИКАЛА

Област	Пословни приходи	Број запослених	Нето добитак	Нето губитак	Пословна имовина	Капитал	Губитак	Губитак изнад висине капитала
Београдска област	25.390.638	14.944	3.473.670		33.575.923	26.154.344		
Београдска област	24.544.889	324	328.624		31.308.266	15.201.867		
Борска област	24.474.130	1.553		2.468.852	35.014.161		20.223.389	11.090.160
Сремска област	24.041.344	251		734.095	21.805.345	4.324.690	734.096	
Београдска област	23.517.570	1.465		13.120.890	539.859.042	404.998.841	45.942.792	
Београдска област	23.474.416	415	2.134.671		14.939.552	9.786.363		
Подунавска област	23.295.169	1.280	387.402		13.928.230	6.323.939		
Колубарска област	22.232.991	1.446	548.983		12.071.234	5.346.033		
Београдска област	22.175.450	6	34.476		2.587.985	111.406		
Београдска област	22.048.907	601	37.140		3.672.643	53.685		
Београдска област	21.338.154	1.348	1.416.227		90.805.638	58.348.109		
Београдска област	21.309.145	509	116.492		10.711.097	1.816.010		
Јужнобачка област	21.056.606	145	55.356		11.860.357	2.776.074		
Београдска област	20.934.375	1.207		645.604	55.261.168	10.943.654	24.813.069	
Јужнобачка област	20.867.447	380		383.049	23.609.663	11.460.806	383.049	
Београдска област	20.732.822	389	71.617		8.384.966	1.751.940		
Средњебанатска област	20.639.645	731	686.942		20.197.198	11.876.669		
Подунавска област	20.297.609	2.524		16.223.505	5.996.440		63.617.611	43.375.868
Мацванска област	20.135.649	311	864.929		16.666.107	6.654.807		
Шумадијска област	19.580.973	5.671	2.173.491		13.243.677	8.664.312		
Моравицка област	19.098.434	480	189.528		2.919.769	189.628		
Београдска област	18.947.029	961	146.700		9.182.426	7.106.369	1.279.845	
Београдска област	18.643.422	138	193.005		7.998.802	1.720.441		
Јужнобачка област	17.544.580	1.667	1.557.957		17.525.621	12.008.680	678.037	
Шумадијска област	17.325.069	363	1.530.263		13.627.011	9.748.373		
Јужнобачка област	16.925.431	64	259.830		5.247.781	1.527.063		
Јужнобачка област	16.863.728	144	46.091		11.336.855	2.972.231		
Београдска област	16.722.864	2.232	171.132		6.651.205	2.510.429	7.870	
Београдска област	16.572.314	38	458.587		7.635.130	2.543.723	5.575.903	
Топличка област	16.057.910	4.731	821.515		9.654.315	3.047.800	1.145	
Јужнобачка област	15.928.378	2.034	213.919		11.947.196	4.318.964		
Моравицка област	15.903.718	247	47.810		2.329.843	142.638		
Колубарска област	15.053.678	214	292.348		6.175.555	1.829.196		
Јужнобачка област	14.432.456	70	422.180		14.904.867	5.436.829		

РБ	ЈМБ	Назив привредног друштва	Место	Величина	Сектор
70	20510447	GRUNDFOS SRBIJA DOO	Инђија	Велико	С-ПРЕРАЂИВАЧКА ИНДУСТРИЈА
71	06911722	MILŠPED DOO BEOGRAD	Београд	Велико	Н-САОБРАЋАЈ И СКЛАДИШТЕЊЕ
72	07022662	GSP	Београд	Велико	Н-САОБРАЋАЈ И СКЛАДИШТЕЊЕ
73	21127094	Infrastruktura železnice Srbije a.d.	Београд	Велико	Н-САОБРАЋАЈ И СКЛАДИШТЕЊЕ
74	07156332	PUTEVI AD UŽICE	Ужице	Велико	Ф-ГРАЂЕВИНАРСТВО
75	07606265	IMPOL SEVAL AD, SEVOJNO	Севојно	Велико	С-ПРЕРАЂИВАЧКА ИНДУСТРИЈА
76	07042728	FRIKOM DOO BEOGRAD	Београд	Велико	С-ПРЕРАЂИВАЧКА ИНДУСТРИЈА
77	20268450	ELIXIR AGRAR DOO	Шабац	Велико	G-ТРГОВИНА НА ВЕЛИКО И ТРГОВИНА НА МАЛО; ПОПРАВКА МОТОРНИХ ВОЗИЛА И МОТОЦИКАЛА
78	07073160	ENERGOPROJEKT NISKOGRADNJA A.D. BEOGRAD	Београд	Велико	Ф-ГРАЂЕВИНАРСТВО
79	20941839	Star Import d.o.o.	Београд	Велико	G-ТРГОВИНА НА ВЕЛИКО И ТРГОВИНА НА МАЛО; ПОПРАВКА МОТОРНИХ ВОЗИЛА И МОТОЦИКАЛА
80	07606273	VALJAONICA BAKRA SEVOJNO AD SEVOJNO	Севојно	Велико	С-ПРЕРАЂИВАЧКА ИНДУСТРИЈА
81	07244835	RTB BOR GRUPA RBB DOO BOR	Бор	Велико	В-РУДАРСТВО
82	17522060	PORSCHE SCG DOO BEOGRAD	Београд	Велико	М-СТРУЧНЕ, НАУЧНЕ, ИНОВАЦИОНЕ И ТЕХНИЧКЕ ДЕЛАТНОСТИ
83	17134965	SIEMENS DOO BEOGRAD	Београд	Велико	G-ТРГОВИНА НА ВЕЛИКО И ТРГОВИНА НА МАЛО; ПОПРАВКА МОТОРНИХ ВОЗИЛА И МОТОЦИКАЛА
84	20736704	NESTLE ADRIATIC S DOO BEOGRAD	Сурчин	Велико	С-ПРЕРАЂИВАЧКА ИНДУСТРИЈА
85	29505381	China Shandong International Economic & Technical ogranak Beograd	Београд	Велико	Ф-ГРАЂЕВИНАРСТВО
86	17314157	VALY DOO	Белошевац	Велико	С-ПРЕРАЂИВАЧКА ИНДУСТРИЈА
87	07026447	Štark d.o.o. Beograd	Београд	Велико	С-ПРЕРАЂИВАЧКА ИНДУСТРИЈА
88	17376845	Ball Pakovanja Evropa Beograd, d.o.o. Beograd	Београд	Велико	С-ПРЕРАЂИВАЧКА ИНДУСТРИЈА
89	17075705	MARBO PRODUCT DOO BEOGRAD	Београд	Велико	С-ПРЕРАЂИВАЧКА ИНДУСТРИЈА
90	08202249	GEBI DOO PO ČANTAVIR	Чантавир	Велико	С-ПРЕРАЂИВАЧКА ИНДУСТРИЈА
91	20236426	DELTA DMD D.O.O.	Београд	Велико	G-ТРГОВИНА НА ВЕЛИКО И ТРГОВИНА НА МАЛО; ПОПРАВКА МОТОРНИХ ВОЗИЛА И МОТОЦИКАЛА
92	08052441	JT INTERNATIONAL AD SENTA	Сента	Велико	G-ТРГОВИНА НА ВЕЛИКО И ТРГОВИНА НА МАЛО; ПОПРАВКА МОТОРНИХ ВОЗИЛА И МОТОЦИКАЛА
93	06319963	SPEED DOO	Београд	Велико	G-ТРГОВИНА НА ВЕЛИКО И ТРГОВИНА НА МАЛО; ПОПРАВКА МОТОРНИХ ВОЗИЛА И МОТОЦИКАЛА
94	08045577	APA DOO APATIN	Апатин	Велико	С-ПРЕРАЂИВАЧКА ИНДУСТРИЈА
95	21127116	Srbija Kargo a.d.	Београд	Велико	Н-САОБРАЋАЈ И СКЛАДИШТЕЊЕ
96	21135577	Modicum d.o.o.	Београд	Микро	G-ТРГОВИНА НА ВЕЛИКО И ТРГОВИНА НА МАЛО; ПОПРАВКА МОТОРНИХ ВОЗИЛА И МОТОЦИКАЛА
97	17520407	SMATSA DOO	Београд	Велико	Н-САОБРАЋАЈ И СКЛАДИШТЕЊЕ
98	08325316	DOO ALMEX PANČEVO	Панчево	Велико	А-ПОЉОПРИВРЕДА, ШУМАРСТВО И РИБАРСТВО
99	08652163	DOO GOMEX ZRENJANIN	Зрењанин	Велико	G-ТРГОВИНА НА ВЕЛИКО И ТРГОВИНА НА МАЛО; ПОПРАВКА МОТОРНИХ ВОЗИЛА И МОТОЦИКАЛА
100	08658196	DOO KONZUL NOVI SAD	Нови Сад	Средње	С-ПРЕРАЂИВАЧКА ИНДУСТРИЈА

Област	Пословни приходи	Број запослених	Нето добитак	Нето губитак	Пословна имовина	Капитал	Губитак	Губитак изнад висине капитала
Сремска област	14.409.724	398	186.544		11.823.486	1.469.279	52.737	
Београдска област	14.355.926	1.632	465.573		6.776.959	1.830.505		
Београдска област	13.484.630	5.574		1.340.493	29.494.694	14.632.704	24.513.973	
Београдска област	13.481.117	9.637		3.110.590	248.916.762	210.119.511	86.329.727	
Златиборска област	13.154.342	966	23.140		17.226.964	1.395.204		
Златиборска област	12.879.035	550	1.202.537		9.292.300	4.773.201		
Београдска област	12.545.186	982	1.524.690		15.932.189	8.986.726		
Мацванска област	12.461.507	30	150.621		4.735.655	415.438		
Београдска област	12.338.695	542	417.258		13.307.388	4.261.584		
Београдска област	12.335.726	75	273.252		2.666.312	666.625	29.742	
Златиборска област	12.274.883	1.031		741.337	6.402.791	738.057	3.148.217	
Борска област	11.982.246	2.057		2.105.694	31.028.273		47.010.586	27.390.785
Београдска област	11.880.050	87	296.311		4.499.946	1.596.138		
Београдска област	11.764.174	1.832	741.962		6.964.923	3.389.445		
Београдска област	11.352.125	633	288.848		5.943.662	2.255.569	10.495.488	
Београдска област	11.081.104	69	1.903.133		5.379.925	1.333.250	569.883	
Колубарска област	11.043.562	1.782	273.979		14.444.412	12.277.303		
Београдска област	10.950.933	1.028	778.104		11.247.841	2.211.181	681.144	
Београдска област	10.846.281	218	4.797.445		14.046.576	6.349.373		
Београдска област	10.705.930	927	578.469		7.181.097	4.361.945		
Севернобачка област	10.644.524	306	484.655		8.419.527	2.019.843		
Београдска област	10.544.168	400	35.124		7.284.259	2.884.496		
Севернобанатска област	10.515.972	280		393.318	12.026.888	654.099	5.857.607	
Београдска област	10.468.239	70	138.739		2.599.634	1.529.601		
Западнобачка област	10.462.116	747	1.766.996		14.942.360	9.144.913		
Београдска област	10.435.359	3.892	384.315		23.296.565	16.133.080	14.827.048	
Београдска област	9.993.624		17.287		9.300.699		362.969	345.682
Београдска област	9.951.913	889	523.987		17.386.970	12.783.828		
Јужнобанатска област	9.944.401	348	589.904		14.175.207	6.849.998		
Средњебанатска област	9.912.328	1.427	106.824		3.333.778	826.956		
Јужнобачка област	9.903.538	77	148.665		3.289.564	560.152		

Листа 2: СТО НАЈ... ПРИВРЕДНИХ ДРУШТАВА ПРЕМА НЕТО ДОБИТКУ У 2016 . ГОДИНИ

РБ	ЈМБ	Назив привредног друштва	Место	Величина	Сектор
1	20084693	NIS A.D. NOVI SAD	Нови Сад	Велико	В-РУДАРСТВО
2	17162543	Telekom Srbija a.d. Beograd	Београд	Велико	Ј-ИНФОРМИСАЊЕ И КОМУНИКАЦИЈЕ
3	20147229	TELENOR DOO BEOGRAD	Београд	Велико	Ј-ИНФОРМИСАЊЕ И КОМУНИКАЦИЈЕ
4	20053658	JP EPS BEOGRAD	Београд	Велико	Д-СНАБДЕВАЊЕ ЕЛЕКТРИЧНОМ ЕНЕРГИЈОМ, ГАСОМ, ПАРОМ И КЛИМАТИЗАЦИЈА
5	07020210	JKP BEOGRADSKE ELEKTRANE BEOGRAD	Београд	Велико	Д-СНАБДЕВАЊЕ ЕЛЕКТРИЧНОМ ЕНЕРГИЈОМ, ГАСОМ, ПАРОМ И КЛИМАТИЗАЦИЈА
6	17466461	TIGAR TYRES DOO	Пирот	Велико	С-ПРЕРАЂИВАЧКА ИНДУСТРИЈА
7	20051183	SUNOKO DOO NOVI SAD	Нови Сад	Велико	С-ПРЕРАЂИВАЧКА ИНДУСТРИЈА
8	17376845	Ball Pakovanja Evropa Beograd, d.o.o. Beograd	Београд	Велико	С-ПРЕРАЂИВАЧКА ИНДУСТРИЈА
9	17569180	DELTA REAL ESTATE DOO BEOGRAD	Београд	Средње	М-СТРУЧНЕ, НАУЧНЕ, ИНОВАЦИОНЕ И ТЕХНИЧКЕ ДЕЛАТНОСТИ
10	07051751	JUGOIMPORT-SDPR JP BEOGRAD	Београд	Велико	Г-ТРГОВИНА НА ВЕЛИКО И ТРГОВИНА НА МАЛО; ПОПРАВКА МОТОРНИХ ВОЗИЛА И МОТОЦИКАЛА
11	20038284	Železnice Srbije ad	Београд	Средње	М-СТРУЧНЕ, НАУЧНЕ, ИНОВАЦИОНЕ И ТЕХНИЧКЕ ДЕЛАТНОСТИ
12	07462905	COCA-COLA HBC - SRBIJA DOO ZEMUN	Београд	Велико	С-ПРЕРАЂИВАЧКА ИНДУСТРИЈА
13	08010536	HEMOPARM AD VRŠAC	Вршац	Велико	С-ПРЕРАЂИВАЧКА ИНДУСТРИЈА
14	07461429	JP Pošta Srbije Beograd	Београд	Велико	Н-САОБРАЂАЈ И СКЛАДИШТЕЊЕ
15	07319665	PHILIP MORRIS OPERATIONS AD NIŠ	Ниш	Велико	С-ПРЕРАЂИВАЧКА ИНДУСТРИЈА
16	07036540	AD AERODROM NIKOLA TESLA BEOGRAD	Сурчин	Велико	Н-САОБРАЂАЈ И СКЛАДИШТЕЊЕ
17	17164627	TETRA PAK PRODUCTION DOO BEOGRAD	Београд	Велико	С-ПРЕРАЂИВАЧКА ИНДУСТРИЈА
18	20624027	YURA CORPORATION DOO RAČA	Рача	Велико	С-ПРЕРАЂИВАЧКА ИНДУСТРИЈА
19	20084600	JP SRBIJAGAS NOVI SAD	Нови Сад	Велико	Д-СНАБДЕВАЊЕ ЕЛЕКТРИЧНОМ ЕНЕРГИЈОМ, ГАСОМ, ПАРОМ И КЛИМАТИЗАЦИЈА
20	07102160	HENKEL SRBIJA DOO BEOGRAD	Београд	Велико	С-ПРЕРАЂИВАЧКА ИНДУСТРИЈА
21	20468122	FIAT AUTOMOBILI SRBIJA DOO KRAGUJEVAC	Крагујевац	Велико	С-ПРЕРАЂИВАЧКА ИНДУСТРИЈА
22	29505381	China Shandong International Economic & Technical ogranak Beograd	Београд	Велико	F-ГРАЂЕВИНАРСТВО
23	07758758	IVANČIĆ I SINOVI DOO BEOGRAD	Београд	Средње	С-ПРЕРАЂИВАЧКА ИНДУСТРИЈА
24	08045577	APA DOO APATIN	Апатин	Велико	С-ПРЕРАЂИВАЧКА ИНДУСТРИЈА
25	20567716	UŠĆE SHOPPING CENTER DOO BEOGRAD	Београд	Средње	L-ПОСЛОВАЊЕ НЕКРЕТНИНАМА
26	20114592	MARINA DORČOL DOO BEOGRAD	Београд	Мало	F-ГРАЂЕВИНАРСТВО
27	07162936	KONCERN BAMBI A.D. POŽAREVAC	Пожаревац	Велико	С-ПРЕРАЂИВАЧКА ИНДУСТРИЈА
28	08588759	IM MATIJEVIĆ DOO NOVI SAD	Нови Сад	Велико	С-ПРЕРАЂИВАЧКА ИНДУСТРИЈА
29	07593252	AGROMARKET DOO KRAGUJEVAC	Крагујевац	Велико	Г-ТРГОВИНА НА ВЕЛИКО И ТРГОВИНА НА МАЛО; ПОПРАВКА МОТОРНИХ ВОЗИЛА И МОТОЦИКАЛА
30	07042728	FRIKOM DOO BEOGRAD	Београд	Велико	С-ПРЕРАЂИВАЧКА ИНДУСТРИЈА
31	08058075	AD FABRIKA ŠEĆERA ŠAJKAŠKA ŽBALJ	Жабал	Средње	С-ПРЕРАЂИВАЧКА ИНДУСТРИЈА
32	08028222	LAFARGE BFC DOO BEOČIN	Беочин	Велико	С-ПРЕРАЂИВАЧКА ИНДУСТРИЈА
33	20054182	EMS AD Beograd	Београд	Велико	Д-СНАБДЕВАЊЕ ЕЛЕКТРИЧНОМ ЕНЕРГИЈОМ, ГАСОМ, ПАРОМ И КЛИМАТИЗАЦИЈА
34	08004617	ŠEĆERANA CRVENKA AD CRVENKA	Црвенка	Велико	С-ПРЕРАЂИВАЧКА ИНДУСТРИЈА

Област	Нето добитак	Број запослених	Пословни приходи	Пословна имовина	Капитал	Губитак	Губитак изнад висине капитала
Јужнобачка област	16.081.869	3.891	177.913.601	386.660.554	215.174.642		
Београдска област	15.160.968	8.203	87.104.335	193.395.208	132.435.154		
Београдска област	8.909.168	862	45.595.048	49.252.359	34.008.060		
Београдска област	8.765.855	27.627	222.132.342	1.005.182.868	694.404.180	122.708.986	
Београдска област	8.015.766	1.934	29.175.875	38.218.208	15.509.977		
Пиротска област	6.547.361	3.221	44.408.021	48.665.925	9.980.170		
Јужнобачка област	6.263.690	498	26.935.115	37.383.416	11.340.410		
Београдска област	4.797.445	218	10.846.281	14.046.576	6.349.373		
Београдска област	4.469.327	58	398.996	43.229.559	39.068.721	5.333.525	
Београдска област	4.427.972	392	26.490.412	42.986.797	12.168.421		
Београдска област	3.742.318	132	523.564	24.297.507		59.980.087	48.432.218
Београдска област	3.719.179	859	39.702.194	16.112.937	7.899.434		
Јужнобанатска област	3.620.713	2.290	27.056.517	40.288.026	28.291.734		
Београдска област	3.473.670	14.944	25.390.638	33.575.923	26.154.344		
Нишавска област	3.442.840	606	40.348.530	27.175.768	14.801.242		
Београдска област	3.190.739	1.294	8.528.703	30.351.366	27.087.521		
Београдска област	3.037.347	252	26.406.106	8.813.464	3.188.315		
Шумадијска област	2.173.491	5.671	19.580.973	13.243.677	8.664.312		
Јужнобачка област	2.168.997	1.105	64.423.510	129.014.802		130.712.275	66.246.549
Београдска област	2.134.671	415	23.474.416	14.939.552	9.786.363		
Шумадијска област	2.122.702	2.833	132.567.389	98.732.822	29.987.933	5.905.897	
Београдска област	1.903.133	69	11.081.104	5.379.925	1.333.250	569.883	
Београдска област	1.829.696	62	553.121	2.755.154	2.421.455		
Западнобачка област	1.766.996	747	10.462.116	14.942.360	9.144.913		
Београдска област	1.753.204		2.877.225	23.103.890	10.123.335		
Београдска област	1.592.999	1		377.541		4.011.281	2.418.234
Браничевска област	1.566.746	805	9.579.452	11.429.657	8.775.008		
Јужнобачка област	1.557.957	1.667	17.544.580	17.525.621	12.008.680	678.037	
Шумадијска област	1.530.263	363	17.325.069	13.627.011	9.748.373		
Београдска област	1.524.690	982	12.545.186	15.932.189	8.986.726		
Јужнобачка област	1.451.870	125	5.287.124	3.386.364	1.993.093	499.293	
Јужнобачка област	1.416.644	242	9.014.079	9.812.212	7.300.347		
Београдска област	1.416.227	1.348	21.338.154	90.805.638	58.348.109		
Западнобачка област	1.385.212	166	7.271.265	6.695.569	3.649.581		

РБ	ЈМБ	Назив привредног друштва	Место	Величина	Сектор
35	07219601	PRVI PARTIZAN AD UŽICE	Ужице	Велико	С-ПРЕРАЂИВАЧКА ИНДУСТРИЈА
36	08023921	KOTEKS VISCOFAN DOO	Нови Сад	Велико	С-ПРЕРАЂИВАЧКА ИНДУСТРИЈА
37	21203980	Hesteel Serbia Iron & Steel d.o.o. Beograd	Београд	Велико	С-ПРЕРАЂИВАЧКА ИНДУСТРИЈА
38	17569171	DELHAIZE SERBIA DOO BEOGRAD	Београд	Велико	G-ТРГОВИНА НА ВЕЛИКО И ТРГОВИНА НА МАЛО; ПОПРАВКА МОТОРНИХ ВОЗИЛА И МОТОЦИКАЛА
39	17094726	DRENİK ND DOO BEOGRAD	Београд	Велико	С-ПРЕРАЂИВАЧКА ИНДУСТРИЈА
40	07652992	PEŠTAN DOO BUKOVİK	Буковик	Велико	С-ПРЕРАЂИВАЧКА ИНДУСТРИЈА
41	07190425	TCK DOO KOSJERIC	Косјерић (варош)	Средње	С-ПРЕРАЂИВАЧКА ИНДУСТРИЈА
42	07040628	C MARKET AD	Београд	Велико	G-ТРГОВИНА НА ВЕЛИКО И ТРГОВИНА НА МАЛО; ПОПРАВКА МОТОРНИХ ВОЗИЛА И МОТОЦИКАЛА
43	07606265	IMPOL SEVAL AD, SEVOJNO	Севојно	Велико	С-ПРЕРАЂИВАЧКА ИНДУСТРИЈА
44	17450689	PIONIR DOO BEOGRAD	Београд	Велико	С-ПРЕРАЂИВАЧКА ИНДУСТРИЈА
45	07042701	AD IMLEK BEOGRAD-PADINSKA SKELA	Падинска Скела	Велико	С-ПРЕРАЂИВАЧКА ИНДУСТРИЈА
46	20655364	MOZZART DOO BEOGRAD	Београд	Велико	R-УМЕТНОСТ; ЗАБАВА И РЕКРЕАЦИЈА
47	07011458	MESSER TEHNOGAS AD BEOGRAD	Београд	Велико	С-ПРЕРАЂИВАЧКА ИНДУСТРИЈА
48	20068990	DELTA CITY 67 DOO BEOGRAD	Београд	Средње	L-ПОСЛОВАЊЕ НЕКРЕТНИМАМА
49	20728256	DEKA INŽENJERING DOO BEOGRAD	Београд	Средње	F-ГРАЂЕВИНАРСТВО
50	17304712	NELT CO. DOO BEOGRAD	Добановци	Велико	G-ТРГОВИНА НА ВЕЛИКО И ТРГОВИНА НА МАЛО; ПОПРАВКА МОТОРНИХ ВОЗИЛА И МОТОЦИКАЛА
51	29502811	AZVIRT OGRANAK BEOGRAD	Београд	Велико	F-ГРАЂЕВИНАРСТВО
52	07045000	JKP Gradska čistoća Beograd	Београд	Велико	E-СНАБДЕВАЊЕ ВОДОМ; УПРАВЉАЊЕ ОТПАДНИМ ВОДАМА, КОНТРОЛИСАЊЕ ПРОЦЕСА УКЛАЊАЊА ОТПАДА И СЛИЧНЕ АКТИВНОСТИ
53	08607753	PIK-Bečeј AD Bečeј	Бечеј	Велико	A-ПОЉОПРИВРЕДА, ШУМАРСТВО И РИБАРСТВО
54	08756716	TARKETT DOO ВАЧКА PALANKA	Бачка Паланка	Велико	С-ПРЕРАЂИВАЧКА ИНДУСТРИЈА
55	07007019	UMKA D.O.O. UMKA	Умка	Велико	С-ПРЕРАЂИВАЧКА ИНДУСТРИЈА
56	17380516	SPORT VISION DOO BEOGRAD	Београд	Велико	G-ТРГОВИНА НА ВЕЛИКО И ТРГОВИНА НА МАЛО; ПОПРАВКА МОТОРНИХ ВОЗИЛА И МОТОЦИКАЛА
57	07725531	GALENİKA-FİTOFARMACIЈA AD BEOGRAD	Београд	Средње	С-ПРЕРАЂИВАЧКА ИНДУСТРИЈА
58	17518518	MOL Serbia d.o.o. Beograd	Београд	Велико	G-ТРГОВИНА НА ВЕЛИКО И ТРГОВИНА НА МАЛО; ПОПРАВКА МОТОРНИХ ВОЗИЛА И МОТОЦИКАЛА
59	20564849	ELIXIR ZORKA - MINERALNA ĐUBRIVA DOO ŠABAC	Шабац	Велико	С-ПРЕРАЂИВАЧКА ИНДУСТРИЈА
60	08038210	JAVNO KOMUNALNO PREDUZEĆE NOVOSADSKA TOPLANA NOVI SAD	Нови Сад	Велико	D-СНАБДЕВАЊЕ ЕЛЕКТРИЧНОМ ЕНЕРГИЈОМ, ГАСОМ, ПАРОМ И КЛИМАТИЗАЦИЈА
61	20289406	FIORANO DOO SOMBOR	Сомбор	Велико	С-ПРЕРАЂИВАЧКА ИНДУСТРИЈА
62	20521694	LEONI WIRING SYSTEMS SOUTHEAST DOO PROKUPLJE	Прокупље	Велико	С-ПРЕРАЂИВАЧКА ИНДУСТРИЈА
63	07524951	LUKOIL SRBIЈA AD BEOGRAD	Београд	Велико	G-ТРГОВИНА НА ВЕЛИКО И ТРГОВИНА НА МАЛО; ПОПРАВКА МОТОРНИХ ВОЗИЛА И МОТОЦИКАЛА
64	08055904	CARNEX DOO VRBAS	Врбас	Велико	С-ПРЕРАЂИВАЧКА ИНДУСТРИЈА
65	07137923	ALFA-PLAM AD	Врање	Велико	С-ПРЕРАЂИВАЧКА ИНДУСТРИЈА
66	20094656	Clover Serbia d.o.o.	Петроварадин	Велико	E-СНАБДЕВАЊЕ ВОДОМ; УПРАВЉАЊЕ ОТПАДНИМ ВОДАМА, КОНТРОЛИСАЊЕ ПРОЦЕСА УКЛАЊАЊА ОТПАДА И СЛИЧНЕ АКТИВНОСТИ
67	08544123	FRESENIUS MEDICAL CARE SRBIЈA DOO VRŠAC	Вршац	Велико	С-ПРЕРАЂИВАЧКА ИНДУСТРИЈА

Област	Нето добитак	Број запослених	Пословни приходи	Пословна имовина	Капитал	Губитак	Губитак изнад висине капитала
Златиборска област	1.357.121	1.541	8.372.269	12.275.327	8.462.261		
Јужнобачка област	1.346.605	505	5.817.431	6.719.536	6.141.342	1.122.631	
Београдска област	1.318.182	4.976	35.312.896	34.047.871	17.057.729		
Београдска област	1.266.739	8.384	85.025.176	72.560.061	47.936.857	23.065.972	
Београдска област	1.240.630	528	8.517.220	9.819.892	4.924.010		
Шумадијска област	1.226.013	909	8.754.116	10.751.167	8.585.645		
Златиборска област	1.211.691	225	4.128.590	4.327.771	3.883.375		
Београдска област	1.207.818	3.285	26.746.685	14.660.220	5.850.690	7.418.303	
Златиборска област	1.202.537	550	12.879.035	9.292.300	4.773.201		
Београдска област	1.149.836	405	4.896.071	15.910.445	9.859.518	825.026	
Београдска област	1.141.650	989	26.237.653	29.621.671	10.424.839		
Београдска област	1.088.914	1.955	6.195.408	2.214.217	1.149.913		
Београдска област	1.013.314	349	7.636.403	15.372.100	14.156.335		
Београдска област	994.680	20	1.834.542	16.403.414	208.789		
Београдска област	987.966	59	4.316.487	7.226.368		2.307.279	970.816
Београдска област	975.252	1.717	75.809.785	21.769.200	11.083.299		
Београдска област	961.423	177	9.671.566	3.746.470	961.423		
Београдска област	957.814	1.615	5.540.055	6.648.653	4.987.407	125.222	
Јужнобачка област	920.948	660	4.367.695	7.044.197	6.345.641	114.284	
Јужнобачка област	920.154	579	7.985.238	12.104.013	8.532.684		
Београдска област	915.773	340	6.809.245	7.175.428	4.464.762		
Београдска област	902.303	832	7.649.621	4.884.634	3.158.482		
Београдска област	900.876	149	3.957.955	6.865.936	6.507.938		
Београдска област	880.575	75	25.497.048	14.806.020	9.010.752	1.593.884	
Мацванска област	864.929	311	20.135.649	16.666.107	6.654.807		
Јужнобачка област	833.392	328	7.909.282	20.092.071	13.896.040		
Западнобачка област	830.503	1.789	4.316.146	3.472.523	2.669.754		
Топличка област	821.515	4.731	16.057.910	9.654.315	3.047.800	1.145	
Београдска област	800.335	145	29.087.265	6.636.927		16.855.099	7.640.190
Јужнобачка област	800.321	874	9.206.896	12.789.393	10.419.425		
Пчињска област	796.694	670	5.775.727	8.456.188	7.165.788		
Јужнобачка област	794.260	637	4.668.371	3.860.620	3.410.499		
Јужнобанатска област	784.805	949	7.698.297	5.021.865	3.648.771		

РБ	ЈМБ	Назив привредног друштва	Место	Величина	Сектор
68	07026447	Štark d.o.o. Beograd	Београд	Велико	С-ПРЕРАЂИВАЧКА ИНДУСТРИЈА
69	17121162	MONICOM d.o.o.	Ниш	Средње	G-ТРГОВИНА НА ВЕЛИКО И ТРГОВИНА НА МАЛО; ПОПРАВКА МОТОРНИХ ВОЗИЛА И МОТОЦИКАЛА
70	20625619	DEVANA TECHNOLOGIES DOO	Београд	Мало	J-ИНФОРМИСАЊЕ И КОМУНИКАЦИЈЕ
71	17134965	SIEMENS DOO BEOGRAD	Београд	Велико	G-ТРГОВИНА НА ВЕЛИКО И ТРГОВИНА НА МАЛО; ПОПРАВКА МОТОРНИХ ВОЗИЛА И МОТОЦИКАЛА
72	20157658	FARMINA PET FOODS DOO INDIJA	Инђија	Средње	С-ПРЕРАЂИВАЧКА ИНДУСТРИЈА
73	07006497	FABRIKA HARTIJE BEOGRAD DOO	Београд	Средње	С-ПРЕРАЂИВАЧКА ИНДУСТРИЈА
74	08000344	DIJAMANT AD ZRENJANIN	Зрењанин	Велико	С-ПРЕРАЂИВАЧКА ИНДУСТРИЈА
75	07204817	ZDRAVLJE AD LESKOVAC	Лесковац	Велико	С-ПРЕРАЂИВАЧКА ИНДУСТРИЈА
76	17614843	DM INVEST DOO SMEDEREVSKA PALANKA	С. Паланка	Средње	F-ГРАЂЕВИНАРСТВО
77	07740760	KRUNA-KOMERC DOO BEOGRAD	Београд	Средње	G-ТРГОВИНА НА ВЕЛИКО И ТРГОВИНА НА МАЛО; ПОПРАВКА МОТОРНИХ ВОЗИЛА И МОТОЦИКАЛА
78	08806128	SPORT TIME DOO BEOGRAD	Београд	Средње	G-ТРГОВИНА НА ВЕЛИКО И ТРГОВИНА НА МАЛО; ПОПРАВКА МОТОРНИХ ВОЗИЛА И МОТОЦИКАЛА
79	17321480	OMV SRBIJA DOO BEOGRAD	Београд	Велико	G-ТРГОВИНА НА ВЕЛИКО И ТРГОВИНА НА МАЛО; ПОПРАВКА МОТОРНИХ ВОЗИЛА И МОТОЦИКАЛА
80	07139632	IGM MLADOST DOO	Лесковац	Средње	С-ПРЕРАЂИВАЧКА ИНДУСТРИЈА
81	20764236	REAL KNITTING DOO GAJDOBRA	Гајдобра	Велико	С-ПРЕРАЂИВАЧКА ИНДУСТРИЈА
82	17155903	YUGOROSGAZ AD BEOGRAD	Београд	Велико	H-САОБРАЋАЈ И СКЛАДИШТЕЊЕ
83	08424616	DOO RACA ZRENJANIN	Зрењанин	Велико	A-ПОЉОПРИВРЕДА, ШУМАРСТВО И РИБАРСТВО
84	07042264	FMP DOO BEOGRAD	Београд	Средње	С-ПРЕРАЂИВАЧКА ИНДУСТРИЈА
85	07738862	ISKRA COMMERCE DOO BEOGRAD	Београд	Микро	G-ТРГОВИНА НА ВЕЛИКО И ТРГОВИНА НА МАЛО; ПОПРАВКА МОТОРНИХ ВОЗИЛА И МОТОЦИКАЛА
86	07250495	RTB BOR GRUPA RBM DOO	Мајданпек	Велико	B-РУДАРСТВО
87	08067953	SOMBOLED DOO SOMBOR	Сомбор	Велико	С-ПРЕРАЂИВАЧКА ИНДУСТРИЈА
88	08325316	DOO ALMEX PANČEVO	Панчево	Велико	A-ПОЉОПРИВРЕДА, ШУМАРСТВО И РИБАРСТВО
89	20736917	JCMM AUTOMOTIVE DOO KRAGUJEVAC	Крагујевац	Средње	С-ПРЕРАЂИВАЧКА ИНДУСТРИЈА
90	17075705	MARBO PRODUCT DOO BEOGRAD	Београд	Велико	С-ПРЕРАЂИВАЧКА ИНДУСТРИЈА
91	08666032	NECTAR DOO ВАЧКА PALANKA	Бачка Паланка	Велико	С-ПРЕРАЂИВАЧКА ИНДУСТРИЈА
92	07364954	UNIPROMET DOO ČAČAK	Коњевићи	Велико	С-ПРЕРАЂИВАЧКА ИНДУСТРИЈА
93	06974554	PRIVREDNO DRUŠTVO MOBTEL- PTT DOO BEOGRAD	Београд	Мало	L-ПОСЛОВАЊЕ НЕКРЕТНИНАМА
94	17337785	DIRECT MEDIA DOO BEOGRAD	Београд	Велико	M-СТРУЧНЕ, НАУЧНЕ, ИНОВАЦИОНЕ И ТЕХНИЧКЕ ДЕЛАТНОСТИ
95	20450584	REUM DOO BEOGRAD (GRAD) - U STEČAJU	Београд	Микро	С-ПРЕРАЂИВАЧКА ИНДУСТРИЈА
96	20730986	SIGIT DOO KRAGUJEVAC	Грошница	Средње	С-ПРЕРАЂИВАЧКА ИНДУСТРИЈА
97	20432730	AUTORITAS INVESTMENT DOO NOVI SAD	Нови Сад	Мало	M-СТРУЧНЕ, НАУЧНЕ, ИНОВАЦИОНЕ И ТЕХНИЧКЕ ДЕЛАТНОСТИ
98	20069244	AOFI AD UŽICE	Ужице	Средње	K-ФИНАНСИЈСКЕ ДЕЛАТНОСТИ И ДЕЛАТНОСТ ОСИГУРАЊА
99	17558757	GORENJE DOO VALJEVO	Ваљево	Велико	С-ПРЕРАЂИВАЧКА ИНДУСТРИЈА
100	17338480	PHARMASWISS DOO, BEOGRAD	Београд	Велико	G-ТРГОВИНА НА ВЕЛИКО И ТРГОВИНА НА МАЛО; ПОПРАВКА МОТОРНИХ ВОЗИЛА И МОТОЦИКАЛА

Област	Нето добитак	Број запослених	Пословни приходи	Пословна имовина	Капитал	Губитак	Губитак изнад висине капитала
Београдска област	778.104	1.028	10.950.933	11.247.841	2.211.181	681.144	
Нишавска област	767.319	138	1.515.506	3.078.098	2.697.033		
Београдска област	743.822	2	207.851	2.403.525	1.874.217		
Београдска област	741.962	1.832	11.764.174	6.964.923	3.389.445		
Сремска област	725.600	82	3.084.228	2.112.847	1.188.410		
Београдска област	689.303	213	3.723.496	4.599.342	2.401.764	1.799.495	
Средњебанатска област	686.942	731	20.639.645	20.197.198	11.876.669		
Јабланичка област	680.870	482	5.184.006	7.751.674	5.229.306	487.741	
Подунавска област	670.768	76	694.207	2.347.809	1.137.846		
Београдска област	664.962	66	868.352	1.881.298	1.710.245		
Београдска област	656.082	112	8.166.228	2.373.857	922.152		
Београдска област	652.315	44	28.132.967	11.378.986	7.328.541	765.485	
Јабланичка област	650.691	310	1.936.811	2.637.516	2.355.874		
Јужнобачка област	609.621	403	3.525.081	5.203.903	794.447		
Београдска област	608.489	21	31.209.759	14.472.283	4.055.030		
Средњебанатска област	606.547	45	5.414.532	3.730.901	2.002.152		
Београдска област	602.650	54	351.086	3.702.578	1.055.319	319.872	
Београдска област	599.506	2	2.195	776.744	658.042	32.229	
Борска област	595.172	1.055	7.970.594	23.486.356		39.775.048	25.465.192
Западнобачка област	590.930	335	6.445.663	3.619.724	2.470.204		
Јужнобанатска област	589.904	348	9.944.401	14.175.207	6.849.998		
Шумадијска област	582.287	146	3.481.232	3.602.487	2.911.906		
Београдска област	578.469	927	10.705.930	7.181.097	4.361.945		
Јужнобачка област	575.590	626	6.857.825	13.362.382	6.313.622		
Моравичка област	574.891	395	4.288.887	4.032.558	2.286.814		
Београдска област	574.248	16	91.205	3.858.603	2.533.438	13.267.124	
Београдска област	571.522	90	5.631.480	4.454.307	1.315.604		
Београдска област	568.130			8		677.857	109.345
Шумадијска област	560.982	197	1.847.079	2.980.669	1.610.637	7.650	
Јужнобачка област	553.163	26	168.281	3.839.812	2.942.097		
Златиборска област	552.273	63		10.389.613	7.373.360		
Колубарска област	548.983	1.446	22.232.991	12.071.234	5.346.033		
Београдска област	547.438	301	8.301.700	11.649.696	5.394.182		

2. СТО НАЈ... ПРИВРЕДНИХ ДРУШТАВА СА АСПЕКТА ФИНАНСИЈСКИХ КАПАЦИТЕТА

Профитабилно пословање домаће привреде у 2016. години праћено је растом њених финансијских капацитета, при чему су структура пословне имовине и капитала нешто побољшани, с тим да су и даље остали проблеми услед испољених финансијских неравнотежа. Највећим делом

финансијских капацитета располаже сегмент привреде који чине сто привредних друштава са највећом пословном имовином и сто привредних друштава са највећим капиталом, која су уједно и значајни носиоци укупних привредних кретања у земљи.

СТО НАЈ... ПРИВРЕДНИХ ДРУШТАВА ПРЕМА ПОСЛОВНОЈ ИМОВИНИ

Билансни потенцијал привреде Републике Србије ојачао је за 6,0% у поређењу са претходном годином и износи 13.527.636 милиона динара, при чему је знатан део тог потенцијала, у укупном износу од 5.918.948 милиона динара, био ангажован у оквиру друштава са листе СТО НАЈ... привредних друштава према пословној имовини⁵, а растао је брже (8,0%) него на нивоу укупне привреде.

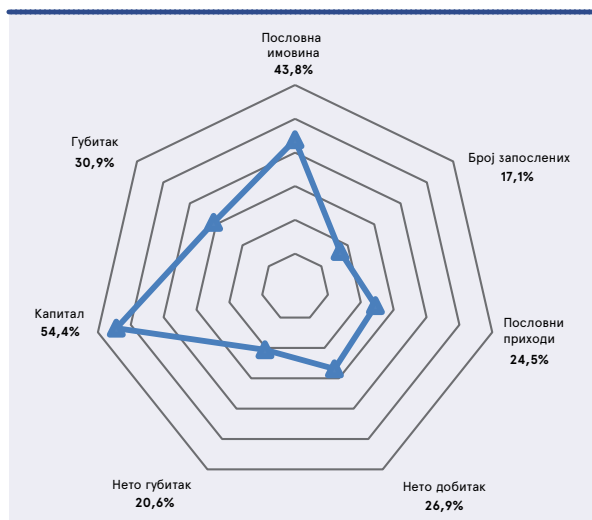
Сто привредних друштава која се истичу према величини пословне имовине у 2016. години исказују позитиван нето резултат мањи за 10,5% у односу на прошлогодишњи, а он износи 80.827 милиона динара. Истовремено, пословна активност ових друштава је увећана, имајући у виду да су њихови пословни приходи, реализовани у висини од 2.274.188 милиона динара, већи за 10,8% у поређењу са претходном годином. При томе, ангажовани капитал у износу од 3.508.909 милиона динара бележи годишњи раст од 8,8%, који је изнад раста капитала оствареног на нивоу свих привредних друштава (6,3%), док су укупни губици сегмента кумулирани у износу од 1.120.542 милиона динара, што је за 4,5% више у односу на претходну годину. Пословање тог сегмента обележило је и повећање броја запослених, и то за 9.406 радника у поређењу са претходном годином, па је он запошљавао укупно 177.005 радника.

Сто привредних друштава са највећом пословном имовином је, и током 2016. године, значајно утицало на укупна привредна кретања, имајући у виду да су она, у просеку, носила приближно трећину основних финансијских перформанси свих привредних друштава. Издвојених сто друштава ангажује велики део укупних финансијских потенцијала домаће привреде, с обзиром да располажу и са 43,8% пословне имовине и преко половине укупног капитала на нивоу привреде.

Истовремено, посматрана група друштава запошљавала је и 17,1% од укупног броја радника свих привредних друштава.

Секторска анализа показује, да је у оквиру СТО НАЈ... привредних друштава према пословној имовини, са највреднијом имовином, збирно посматрано, располагало шест привредних друштава из сектора D-Снабдевање електричном енергијом, гасом, паром и климатизација, а она износи 1.596.571 милион динара и чини 27,0% имовине посматраних сто друштава односно 11,8% имовине целокупне привреде. При томе, највише привредних друштава, њих 31, пословало је у оквиру сектора С-Прерађивачка индустрија и њихова имовина вредела је укупно 739.436 милиона динара, па је у имовини тих сто друштава учествовала са 12,5%. На листи се издвајају и три привредна друштва из сектора F-Грађевинарство, која заједно ангажују пословну имовину у износу од 570.393 милиона динара.

Графикон 5: Учешће сто привредних друштава са највећом пословном имовином у укупним перформансама привреде



У овом сегменту привреде посматрано са аспекта величине, и у 2016. години, велика привредна друштва доминирају и према бројности и према укупној вредности пословне имовине којом располажу, па 77 великих друштава поседује имовину у износу од 5.065.016 милиона динара, што представља 85,6% укупне имовине сегмента. Анализираној групи припада и девет микро и десет средњих привредних друштава која располажу имовином вредном 383.817 милиона динара односно 319.773 милиона динара, а на четири мала друштва односи се 150.342 милиона динара имовине.

Од сто привредних друштава која поседују највећу пословну имовину, њих 92 уредно измирују своје обавезе, с обзиром да она нису имала забележену неликвидност током 2016. године. Истовремено, неликвидност до тридесет дана бележи пет привредних друштава, док су три друштва била неликвидна дуже од 180 дана. Са поменуте листе 49 привредних друштава оцењено је као бонитетно способно, од чега је преко половине (27) са веома добрим бонитетом. Услед статусних промена бонитет није могуће оценити за 14 привредних друштава.

⁵ Листа 3: СТО НАЈ... привредних друштава према пословној имовини у 2016. години дата је на страни 32

Табела 3: Пет привредних друштава са највећом пословном имовином у 2016. години

у милионима динара

Назив привредног друштва	Пословна имовина	Капитал	Губитак	Пословни приходи	Нето резултат
1 ЈП ЕПС БЕОГРАД	1.005.183	694.404	122.709	222.132	8.766
2 ЈП ПУТЕВИ СРБИЈЕ	539.859	404.999	45.943	23.518	-13.121
3 НИС АД НОВИ САД	386.661	215.175	-	177.914	16.082
4 ЕПС ДИСТРИБУЦИЈА ДОО БЕОГРАД	313.257	250.904	19.549	82.410	-371
5 ИНФРАСТРУКТУРА ЖЕЛЕЗНИЦЕ СРБИЈЕ АД БЕОГРАД	248.917	210.120	86.330	13.481	-3.111

На листи сто привредних друштава која су располагала највреднијом имовином у Републици Србији налази се 89 друштава која су у тој групи била и у претходној години, од којих 51 друштво бележи раст пословне имовине на годишњем нивоу.

Водећу позицију према висини пословне имовине, и у 2016. години, задржао је ЈП ЕПС БЕОГРАД, чија имовина бележи годишњи раст од 13,3% и са износом од 1.005.183 милиона динара ангажује 7,4% укупно исказане имовине на нивоу привреде. У структури пословне имовине овог јавног предузећа доминира стална имовина са 863.829 милиона динара, од чега се 89,1% односи на улагања у некретнине, постројења и опрему. Поменуто предузеће располаже и највећим капиталом међу свим привредним друштвима, а на првом месту је и према висини остварених пословних прихода. Као што је раније наведено, овај велики систем је током 2016. године имао две значајне статусне промене, те у том контексту треба и сагледавати његове финансијске перформансе.

Друго место на листи, исто као и претходне године, припада ЈП ПУТЕВИ СРБИЈЕ, који исказује пословну имовину од 539.859 милиона динара, а она је увећана за 2,1% у односу на претходну годину. Ово јавно предузеће заузима другу позицију и међу друштвима рангираним према висини капитала којим располажу, али и међу друштвима са највећим износом исказаног нето губитка.

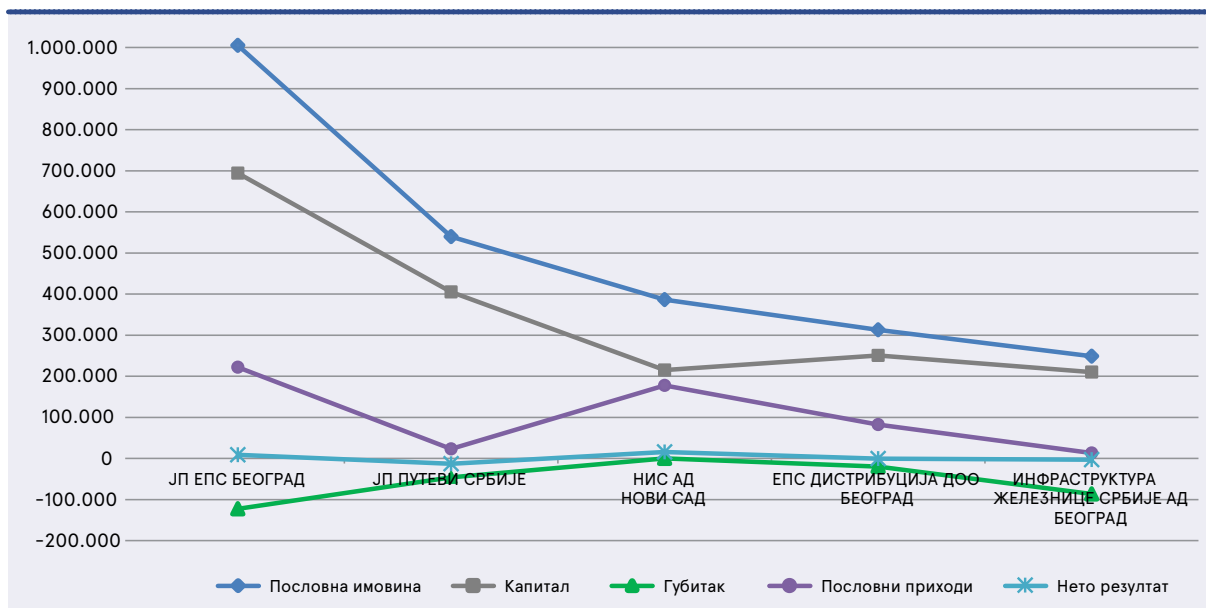
Последњих неколико година НИС АД НОВИ САД заузима треће место посматрано према висини пословне имовине коју

ангажује, а она у 2016. години износи 386.661 милион динара и већа је за 2,7% у поређењу са претходном годином. Ова енергетска компанија је најпрофитабилније привредно друштво у Републици Србији у 2016. години, а налази се и при врху листе привредних друштава рангираних према пословним приходима (друго место) и капиталу (четврто место).

Четвртопласирано привредно друштво ЕПС ДИСТРИБУЦИЈА ДОО БЕОГРАД располаже пословном имовином у висини од 313.257 милиона динара, која бележи скроман раст на годишњем нивоу (1,2%), и поред тога што је почетком 2016. године спроведена статусна промена којом су издвојени делови имовине и обавеза овог оператора дистрибутивног система и пренети ЈП ЕПС БЕОГРАД. При томе, поменуто друштво је 2016. годину завршило са нето губитком од 371 милион динара, за разлику од претходне године када је пословало позитивно (5.724 милиона динара).

ИНФРАСТРУКТУРА ЖЕЛЕЗНИЦЕ СРБИЈЕ АД налази се на петом месту, са пословном имовином вредном 248.917 милиона динара, која је у поређењу са претходном годином већа за 3,1%. Ово привредно друштво се бави управљањем јавном железничком инфраструктуром и основано је током 2015. године спроведеним поступком статусне промене којом су из ЖЕЛЕЗНИЦА СРБИЈЕ АД издвојена и основана три нова привредна друштва, а услед спровођења акционог плана реформе јавних предузећа. Анализирано друштво је међу свим привредним друштвима високопозиционирано (треће место) и према износу губитка који исказује (86.330 милиона динара), док је према

Графикон 6: Финансијске перформансе пет привредних друштава са највећом пословном имовином (у мил. динара)



висини капитала којим располаже (210.120 милиона динара) на петом месту. Оно што ово акционарско друштво нарочито издваја у оквиру сто друштава са највећом пословном имовином јесте изузетан годишњи раст његових пословних прихода, који су више него 3,5 пута већи од прошлогодишњих и износе 13.481 милион динара. Међутим, скоро три четвртине тих пословних прихода чине приходи по основу премија, субвенција, дотација, донација и слично и они су готово четири пута већи у поређењу са претходном годином, док приходи од продаје производа и услуга износе 3.564 милиона динара, а порасли су 2,9 пута у односу на претходну годину. Наведено је истовремено уз значајно погоршање резултата пословања, имајући у виду да је нето губитак овог друштва повећан скоро за три петине у односу на претходну годину и износи 3.111 милиона динара. Нагомилани губици у износу од 86.330 милиона динара, већем за 6,9%, одразили су се на раст стопе изгубљеног капитала са прошлогодишњих 27,2% на 29,1% у 2016. години. У 2016. години ИНФРАСТРУКТУРА ЖЕЛЕЗНИЦЕ СРБИЈЕ АД запошљава 122 радника мање у односу на претходну годину, односно укупно 9.637 запослених, па је према броју радника трећа међу свим привредним друштвима у Републици Србији.

Највећи годишњи раст пословне имовине у 2016. години остварило је мало привредно друштво LIDL SRBIJA KD (86. место на листи), чија је имовина три пута већа у поређењу са претходном годином и износи 14.101 милион динара. Истовремено, и капитал и пословни приходи тог друштва су преко три пута порасли у односу на претходну годину, с тим да је оно повећало нето губитак са прошлогодишњих 386 милиона динара на 1.621 милион динара у 2016. години, услед чега је исказани губитак од 2.344 милиона динара 3,2 пута већи од прошлогодишњег. При томе, број запослених у овом друштву је повећан са 35 на 168 радника.

У односу на претходну годину, значајно повећање пословне имовине (44,8% и 43,4%) остварују и привредна друштва DELTA CITY 67 DOO BEOGRAD (70. место) и MOL SERBIA DOO BEOGRAD (80. место), а њихова имовина износи 16.403 милиона динара односно 14.806 милиона динара. Ова друштва су истовремено забележила и приметан раст профитабилности, с обзиром да је послујући некретнинама DELTA CITY 67 DOO BEOGRAD остварило добитак за 42,9% већи од прошлогодишњег, у износу од 995 милиона динара, док је малопродајни ланац MOL SERBIA DOO BEOGRAD реализовао за трећину већи нето добитак у односу на претходну годину, а он износи 881 милион динара.

Међу високопозиционираним друштвима на листи знатно већу пословну имовину исказало је друштво КОРИДОРИ СРБИЈЕ DOO BEOGRAD, које је задржало прошлогодишње десето место, с тим да му је имовина од 121.186 милиона динара за трећину већа у односу на претходну годину, при чему ни у 2016. години то средње привредно друштво нема исказан нето резултат. Такође, пословна имовина AIR SERBIA AD BEOGRAD (52. место) је значајно већа у поређењу са претходном годином (34,2%) и износи 23.000 милиона динара, а то друштво је пословну 2016. годину завршило са нето добитком од 106 милиона динара, који је у висини 22,3% прошлогодишњег. Овај ваздушни превозник путника повећао је број запослених за 208 радника у односу на претходну годину и запошљава укупно 1.601 радника.

У оквиру анализираних листе сто привредних друштава највеће смањење пословне имовине забележено је код

привредних друштава која су при самом крају листе, и то: YUGOROSGAZ AD BEOGRAD (83. место), ХИП-АЗОТАРА DOO ПАНЧЕВО (95. место) и VICTORIA GROUP AD BEOGRAD (93. место), чија је имовина у вредности од 14.472 милиона динара, 13.300 милиона динара и 13.332 милиона динара смањена за 32,0%, 27,8% и 20,7% респективно.

На листи СТО НАЈ... привредних друштава према пословној имовини у 2016. години налази се 15 јавних предузећа, која заједно поседују 38,4% пословне имовине и 44,9% капитала свих привредних друштава са листе, а истовремено ангажују и 16,8% односно 24,4% наведених финансијских потенцијала домаће привреде. Такође, ова предузећа кумулирала су и значајан део укупних губитака (29,8%) рангираних сто друштава. При томе, профитабилно је пословало 12 јавних предузећа, а њихов нето добитак у укупном износу од 29.225 милиона динара за 27,9% је већи од прошлогодишњег и чини петину оствареног нето добитка друштава са листе. Том расту добитка највише су допринели ЈКП БЕОГРАДСКЕ ЕЛЕКТРАНЕ БЕОГРАД и JUGOIMPORT-SDPR JP BEOGRAD чији су нето добици 2,6 пута односно 2,2 пута већи у поређењу са претходном годином. С друге стране, три јавна предузећа која бележе негативне резултате, реализовала су 23,1% нето губитка исказаног на нивоу свих посматраних друштава, у износу од 14.566 милиона динара, од чега се 13.121 милион динара односи на нето губитак ЈП ПУТЕВИ СРБИЈЕ.

После два првопласирана јавна предузећа, са највреднијом пословном имовином, у износу од 133.704 милиона динара, располаже ЈП ЗА ГАЗДОВАЊЕ ШУМАМА СРБИЈАШУМЕ СА ПО БЕОГРАД (осмо место). Пословна имовина овог предузећа је двоструко већа у односу на претходну годину, те оно бележи највеће годишње увећање те имовине у оквиру поменутих јавних предузећа, као и међу свим привредним друштвима рангираним у првој половини листе. Истовремено, и капитал тог јавног предузећа је више него дуплиран у поређењу са претходном годином и износи 128.903 милиона динара, док је нето добитак већи за 29,6% и исказан је у износу од 498 милиона динара. Са значајном пословном имовином (129.015 милиона динара) располаже и ЈП СРБИЈАГАС НОВИ САД (девето место), а она је готово непромењена у односу на претходну годину.

Евидентно увећање пословне имовине остварују JUGOIMPORT-SDPR JP BEOGRAD и ЈКП НОВОСАДСКА ТОПЛАНА НОВИ САД, с обзиром да је та имовина код поменутих предузећа скоро за трећину већа у поређењу са прошлогодишњом, а исказана је у висини од 42.987 милиона динара и 20.092 милиона динара.

Смањење пословне имовине обележило је пословање само два јавна предузећа, и то ЈП ПОШТА СРБИЈЕ БЕОГРАД и ЈКП ГСП БЕОГРАД, чија је пословна имовина, од 33.576 милиона динара и 29.495 милиона динара, мања за 1,6% односно 2,7% у односу на претходну годину.

Од сто привредних друштава која се издвајају према висини пословне имовине над четири привредна друштва је отворен стечајни поступак, и то: КОНЦЕРН ФАРМАКОМ М.Б. DOO ШАБАЦ - У СТЕЧАЈУ (32.306 милиона динара), КОМПАНИЈА GENERALEXPORT DP BEOGRAD - У СТЕЧАЈУ (21.230 милиона динара), КОМПАНИЈА INTERNATIONAL CG DP BEOGRAD - У СТЕЧАЈУ (19.875 милиона динара) и ДД РК БЕОГРАД У СТЕЧАЈУ (12.762 милиона динара). Ова друштва заједно ангажују 1,5% пословне имовине посматраних сто друштава.

СТО НАЈ... ПРИВРЕДНИХ ДРУШТАВА ПРЕМА КАПИТАЛУ

Привредна друштва у Републици Србији, на крају 2016. године, располагала су капиталом у укупном износу од 6.452.000 милиона динара, што је за 6,3% више у односу на 2015. годину. Нешто мање од три петине капитала ангажовало је сто привредних друштава са највећим капиталом⁶, с тим да је њихов капитал у висини од 3.682.746 милиона динара, увећан за 9,1% у односу на претходну годину.

СТО НАЈ... привредних друштава према капиталу остварило је пословне приходе, веће за 14,1% у односу на прошлогодишње, у укупном износу од 1.994.061 милион динара. Раст пословних прихода није испраћен порастом нето добитка, будући да је он смањен за 1,6% и износи 146.829 милиона динара. С друге стране, нето губитак је повећан за две петине и исказан је у висини од 33.972 милиона динара, тако да је на нивоу анализираних друштава остварен позитиван нето резултат од 112.857 милиона динара, који је мањи за 9,8% у поређењу са претходном годином. Посматрани сегмент привреде, поред високог износа капитала, издваја се и по томе што је преко три четвртине друштава са листе (77) своје пословне активности претежно финансирао из сопствених извора. Пословна имовина тих сто друштава увећана је за 8,2% у односу на претходну годину и износи 5.390.498 милиона динара, а приближно уједначен раст (8,7%) бележи и укупан губитак, који је исказан у висини од 450.295 милиона динара. Сто привредних друштава са највећим капиталом запошљавало је 165.569 радника, тако да су она пословала са 6,5% радника више у односу на претходну годину.

У оквиру сто привредних друштава са највећим капиталом сконцентрисано је 57,1% укупног капитала домаће привреде, а о значају који та друштва имају на целокупна привредна кретања говори и то што она у просеку учествују са 28,2% у основним финансијским перформансама свих привредних друштава.

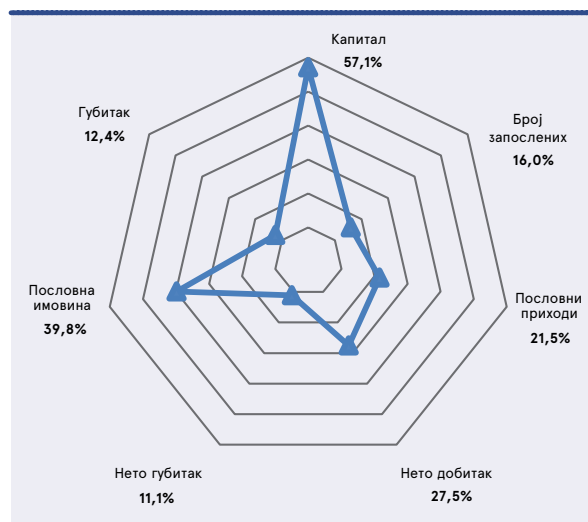
Такође, треба истаћи и да та друштва запошљавају 16,0% од укупног броја радника у привреди.

Са аспекта секторске структуре, од издвојених сто привредних друштава са највећим капиталом располагају друштва из сектора Д-Снабдевање електричном енергијом, гасом, паром и климатизација, у коме пет друштава ангажује капитал у износу од 1.033.063 милиона динара, а он чини 28,1% капитала тог сегмента или 16,0% капитала целе привреде. Са високим износом капитала од 435.712 милиона динара пословало је и пет привредних друштава из сектора Ф-Грађевинарство, при чему се на њих односи 11,8% капитала посматраних сто друштава. Бројчано посматрано, сектору С-Прерађивачка индустрија, као и претходних година, припада највећи број привредних друштава (37) која се налазе на листи СТО НАЈ... привредних друштава према капиталу, с тим да њихов капитал од 400.172 милиона динара учествује са 10,9% у капиталу привредних друштава са листе.

У групи од сто привредних друштава која се истичу према висини капитала скоро три четвртине (74) су велика дру-

штва, а она располагају капиталом у износу од 3.151.745 милиона динара, који представља нешто мање од половине капитала на нивоу привреде као целине. Од осталих, тринаест средњих друштава располаже капиталом у износу од 137.795 милиона динара, пет малих са 78.390 милиона динара капитала, док преосталих осам микро привредних друштава збирно ангажује капитал у висини од 314.816 милиона динара.

Графикон 7: Учешће сто привредних друштава са највећим капиталом у укупним перформансама привреде



Са листе СТО НАЈ... привредних друштава према капиталу, њих 95 није имало ниједан дан неликвидности у протеклој години, док су дуже од 180 дана била неликвидна два друштва. Добра капитализованост друштава са листе, између осталог, допринела је да 66 привредних друштава буде оцењено као бонитетно способно, а од тога њих 44 имају одличан и веома добар бонитет. Десет привредних друштава са листе није оцењено услед спроведених статусних промена.

У групи сто привредних друштава са највећим капиталом преовлађују друштва (њих 88) која су с обзиром на висок износ капитала била пласирана и на прошлогодишњој листи СТО НАЈ... привредних друштава према капиталу.

Прво место на листи задржао је ЈП ЕПС БЕОГРАД, са укупним капиталом од 694.404 милиона динара, који је увећан у односу на претходну годину за 8,5%, а он чини 10,8% капитала целе домаће привреде. Висок износ капитала тог јавног предузећа, које је водеће и према висини пословне имовине и пословних прихода, а високопласирано је и према висини исказаног нето добитка, омогућио је да, и поред значајних укупних губитака, највећи део свог пословања финансира из сопствених извора (69,1%). Раст капацитета овог предузећа делом је резултат и напред поменутих статусних промена којом му је припојено привредно друштво ЕПС СНАБДЕВАЊЕ ДОО БЕОГРАД и део имовине и обавеза друштва ЕПС ДИСТРИБУЦИЈА ДОО БЕОГРАД.

⁶ Листа 4: СТО НАЈ... привредних друштава према капиталу у 2016. години дата је на страни 38

Табела 4: Пет привредних друштава са највећим капиталом у 2016. години

у милионима динара

Назив привредног друштва	Капитал	Пословна имовина	Губитак	Пословни приходи	Нето резултат
1 ЈП ЕПС БЕОГРАД	694.404	1.005.183	122.709	222.132	8.766
2 ЈП ПУТЕВИ СРБИЈЕ	404.999	539.859	45.943	23.518	-13.121
3 ЕПС ДИСТРИБУЦИЈА ДОО БЕОГРАД	250.904	313.257	19.549	82.410	-371
4 НИС АД НОВИ САД	215.175	386.661	-	177.914	16.082
5 ИНФРАСТРУКТУРА ЖЕЛЕЗНИЦЕ СРБИЈЕ АД БЕОГРАД	210.120	248.917	86.330	13.481	-3.111

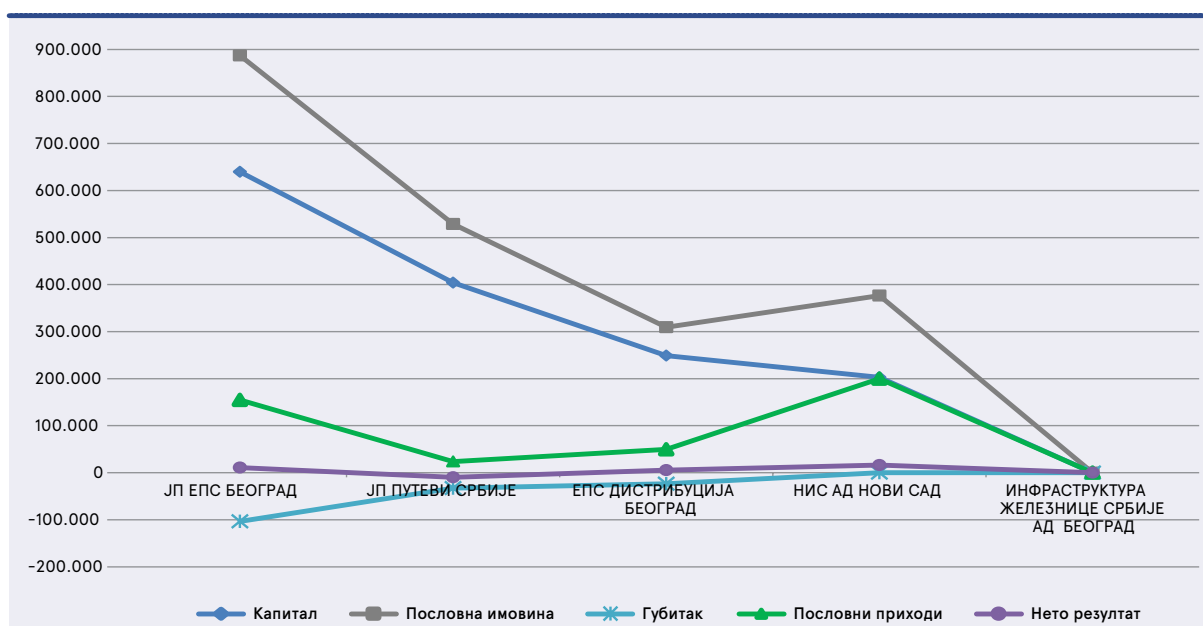
ЈП ПУТЕВИ СРБИЈЕ се, као и претходне године, налазе на другом месту посматране листе и располажу капиталом у износу од 404.999 милиона динара. Капитал тог јавног предузећа је готово задржан на прошлогодишњем нивоу, и поред тога што је његов укупан губитак порастао за 40,0% и износи 45.943 милиона динара. При томе, предузеће у 2016. години бележи изузетно висок износ текућег губитка (13.121 милион динара), већи за 36,7% од прошлогодишњег, услед чега је оно другопласирано и на листи друштава са највећим нето губитком.

На трећем месту листе СТО НАЈ... привредних друштава према капиталу, као и у 2015. години, је ЕПС ДИСТРИБУЦИЈА ДОО БЕОГРАД, чији капитал је скоро у висини прошлогодишњег и износи 250.904 милиона динара. Тај велики дистрибутер електричне енергије, чији је део имовине и обавеза статусном променом издвојен и припојен ЈП ЕПС БЕОГРАД, у 2016. години увећао је обим пословне активности у поређењу са претходном годином за две трећине, тако да његови пословни приходи износе 82.410 милиона динара. Међутим, и поред тога што је остварио већи пословни добитак и добитак из финансирања (2,8% и 28,2%) од прошлогодишњег, изузетно висок негативан резултат из осталих активности (4.695 милиона динара), након добитка исказаног у претходној години, као и губитак од усклађивања вредности остале имовине

већи за три четвртине, допринели су да то друштво, после прошлогодишњег профитабилног пословања (нето добитак од 5.724 милиона динара) забележи нето губитак од 371 милион динара. ЕПС ДИСТРИБУЦИЈА ДОО БЕОГРАД је ангажовала пословну имовину у износу од 313.257 милиона динара, што је за 1,2% више у односу на претходну годину, при чему су њени укупни губици опали за 16,0% и износе 19.549 милиона динара. Услед добре капиталне базе пословање је финансирала највећим делом из сопствених извора, тако да је рачио сопственог капитала на нивоу од 80,1%. Друштво је у 2016. години запошљавало 3.702 радника (у 2015. години 6.038 радника).

Привредно друштво НИС АД НОВИ САД и даље заузима четврту позицију на листи друштава са највећим капиталом, с тим да његов капитал у висини 215.175 милиона динара, бележи раст за 6,0% у односу на претходну годину, тако да он чини 3,3% капитала домаће привреде. Затим, на листи следи привредно друштво ИНФРАСТРУКТУРА ЖЕЛЕЗНИЦЕ СРБИЈЕ АД БЕОГРАД, са капиталом од 210.120 милиона динара, који је на годишњем нивоу смањен за 2,9%. То друштво, које обавља услужне делатности у копненом саобраћају, а основано је у 2015. години, издвајањем из друштва ЖЕЛЕЗНИЦЕ СРБИЈЕ АД БЕОГРАД, највећи део пословања финансирало је из сопствених извора (84,4%).

Графикон 8: Финансијске перформансе пет привредних друштава са највећим капиталом (у мил. динара)



Висок пласман на листи, као и претходних година, има микро привредно друштво TS - IMPERIAL CLEARING HOUSE KLENJE, које послује у области финансијских услуга, осим осигурања и пензијских фондова и са капиталом од 183.948 милиона динара се налази на шестом месту, с тим да оно као ни протеклих година не бележи пословну активност и нема запослене.

Са капиталом нешто већим од прошлогодишњег (2,2% односно 2,4%) при врху листе су и ТЕЛЕКОМ СРБИЈА АД (седмо место) и ПКБ КОРПОРАЦИЈА АД БЕОГРАД (12. место), а њихов капитал исказан је у износу од 132.435 милиона динара односно 52.480 милиона динара. Израженије увећање капитала (22,3% односно 13,2%) исказала су привредна друштва MOLSON COORS SER DOO APATIN (16. место), које обавља делатност холдинг компанија и DELTA REAL ESTATE DOO БЕОГРАД (17. место), чија делатност су консултантске активности у вези с пословањем и осталим управљањем, а она располажу капиталом у износу од 39.672 милиона динара односно 39.069 милиона динара.

Међутим, од друштава са листе СТО НАЈ... према капиталу највећи раст капитала обележио је пословање SBB DOO БЕОГРАД (49. место), чији је капитал скоро осам пута већи у односу на претходну годину и износи 10.944 милиона динара. То друштво, које се бави кабловским телекомуникацијама, у 2016. години остварило је раст пословних прихода од 5,1%, тако да они износе 20.935 милиона динара, а након прошлогодишњег позитивног пословања (997 милиона динара), бележи нето губитак у висини од 646 милиона динара. При томе, његова пословна имовина од 55.261 милион динара је смањена (6,3%) у односу на претходну годину, а иако је нешто мањи (1,4%) и укупан губитак, он је и даље значајно оптерећивао пословање тог друштва, с обзиром да је исказан у прилично високом износу од 24.813 милиона динара. SBB DOO БЕОГРАД пословао је са 1.207 радника, што је 81 радник више у односу на 2015. годину.

Преко шест пута већи капитал у односу на претходну годину, услед чега је и доспео на анализирану листу (92. место) у 2016. години, исказао је ПИК БЕЧЕЈ АД БЕЧЕЈ. Послујући са капиталом од 6.346 милиона динара, тај пољопривредни комбинат је, за разлику од претходне године, исказао позитиван нето резултат (921 милион динара), при чему је драстично смањио укупан губитак (са 4.142 милиона динара на 114 милиона динара), док је број запослених више него преполовио (са 1.359 радника на 660 радника).

Изузетно велики годишњи раст капитала (2,7 пута) бележи и друштво којим се завршава листа сто привредних друштава са највећим капиталом – БЕОГРАД НА ВОДИ ДОО БЕОГРАД. То друштво микро величине, које обавља делатности разраде грађевинских објеката, упослило је капитал у висини од 5.856 милиона динара, с тим да његова пословна имовина бележи бржи раст (3,6 пута) и износи 10.531 милион динара, док су укупни губици већи скоро шест пута и исказани су у износу од 1.472 милиона динара. У исто време, оно је увећало обим пословне активности (2,5 пута) и, уз пословне приходе од 31 милион динара, исказало нето губитак пет пута већи од прошлогодишњег, у висини од 1.224 милиона динара. БЕОГРАД НА ВОДИ ДОО БЕОГРАД запошљавао је 45 радника (у 2015. години осам радника).

С друге стране, и поред осетног смањења капитала (скоро за две трећине), место у другом делу посматране листе, задржао је TYGAR TYRES DOO са капиталом од 9.980 милиона динара. За четвртину мањи капитал у поређењу са претходном годином исказало је друштво које се бави производњом цемента CRH СРБИЈА DOO ПОРОВАЦ, а његов капитал износи 6.911 милиона динара. Друштво РТБ БОР ГРУПА – РТБ БОР ДОО БОР пословало је са капиталом мањим за 17,3%, у вредности је 6.053 милиона динара, а при томе његов нето губитак (1.271 милион динара) је повећан у односу на 2015. годину за 14,5%.

У групи од сто привредних друштава са највећим капиталом налази се 16 јавних предузећа. Та предузећа располажу са 43,3% капитала посматраних сто друштава односно са четвртином капитала целе домаће привреде. Поред тога, она ангажују две петине пословне имовине тог сегмента, а кумулирају 45,4% губитака. Што се пословних активности тиче допринела су са 18,8% пословним приходима, а остварила су 18,6% нето добитак и 43,2% нето губитака сегмента. Поменутих 16 јавних предузећа запошљава 61.107 радника, што чини 36,9% запослених код анализираних сто друштава тј. 5,9% од укупног броја радника у привреди.

Ако се изузму два првопласирана јавна предузећа на листи заснованој према висини капитала (ЈП ЕПС БЕОГРАД и ЈП ПУТЕВИ СРБИЈЕ), истичу се још и ЈП ЗА ГАЗДОВАЊЕ ШУ-МАМА СРБИЈАШУМЕ СА ПО БЕОГРАД (осмо место), чији је капитал више него дуплиран у односу на претходну годину и износи 128.903 милиона динара, затим ЈКП БЕОГРАДСКИ ВОДОВОД И КАНАЛИЗАЦИЈА БЕОГРАД и ДИРЕКЦИЈА ЗА ГРАЂЕВИНСКО ЗЕМЉИШТЕ И ИЗГРАДЊУ БЕОГРАДА ЈП БЕОГРАД, који располажу капиталом од 86.257 милиона динара односно 81.548 милиона динара.

Значајно увећање капитала бележе ЈКП НОВОСАДСКА ТОПЛАНА НОВИ САД (57,8%), ЈКП БЕОГРАДСКЕ ЕЛЕКТРАНЕ БЕОГРАД (53,3%), као и ЈУГОИМПОРТ-СДПР ЈП БЕОГРАД (52,4%), а с обзиром на висок износ капитала којим располажу (13.896 милиона динара, 15.510 милиона динара и 12.168 милиона динара респективно) она су пласирана у првој половини листе. Обрнуто, ЈП ЗА СКЛОНИШТА БЕОГРАД ангажовала су капитал мањи за петину од прошлогодишњег (10.778 милиона динара), док је капитал ЈКП ГСП БЕОГРАД (14.633 милиона динара) смањен за 5,8%.

На листи СТО НАЈ... привредних друштава евидентирана су и два друштва у стечају – КОМПАНИЈА INTERNATIONAL CG DP БЕОГРАД – У СТЕЋАЈУ и BD AGRO AD DOBANOVCI – У СТЕЋАЈУ, која располажу капиталом од 11.992 милиона динара односно 6.477 милиона динара.

Листа 3: СТО НАЈ... ПРИВРЕДНИХ ДРУШТАВА ПРЕМА ПОСЛОВНОЈ ИМОВИНИ У 2016 . ГОДИНИ

РБ	ЈМБ	Назив привредног друштва	Место	Величина	Сектор
1	20053658	JP EPS BEOGRAD	Београд	Велико	D-СНАБДЕВАЊЕ ЕЛЕКТРИЧНОМ ЕНЕРГИЈОМ, ГАСОМ, ПАРОМ И КЛИМАТИЗАЦИЈА
2	20132248	JP PUTEVI SRBIJE	Београд	Велико	F-ГРАЂЕВИНАРСТВО
3	20084693	NIS A.D. NOVI SAD	Нови Сад	Велико	B-РУДАРСТВО
4	07005466	EPS Distribucija d.o.o. Beograd	Београд	Велико	D-СНАБДЕВАЊЕ ЕЛЕКТРИЧНОМ ЕНЕРГИЈОМ, ГАСОМ, ПАРОМ И КЛИМАТИЗАЦИЈА
5	21127094	Infrastruktura železnice Srbije a.d.	Београд	Велико	H-САОБРАЋАЈ И СКЛАДИШТЕЊЕ
6	17162543	Telekom Srbija a.d., Beograd	Београд	Велико	J-ИНФОРМИСАЊЕ И КОМУНИКАЦИЈЕ
7	20633948	TS-IMPERIAL CLEARING HOUSE DOO KLENJE	Клење	Микро	K-ФИНАНСИЈСКЕ ДЕЛАТНОСТИ И ДЕЛАТНОСТ ОСИГУРАЊА
8	07754183	JAVNO PREDUZEĆE ZA GAZDOVANJE ŠUMAMA SRBIJAŠUME SA PO BEOGRAD	Београд	Велико	A-ПОЉОПРИВРЕДА, ШУМАРСТВО И РИБАРСТВО
9	20084600	JP SRBIJAGAS NOVI SAD	Нови Сад	Велико	D-СНАБДЕВАЊЕ ЕЛЕКТРИЧНОМ ЕНЕРГИЈОМ, ГАСОМ, ПАРОМ И КЛИМАТИЗАЦИЈА
10	20498153	KORIDORI SRBIJE DOO BEOGRAD	Београд	Средње	M-СТРУЧНЕ, НАУЧНЕ, ИНОВАЦИОНЕ И ТЕХНИЧКЕ ДЕЛАТНОСТИ
11	20468122	FIAT AUTOMOBILI SRBIJA DOO KRAGUJEVAC	Крагујевац	Велико	C-ПРЕРАЂИВАЧКА ИНДУСТРИЈА
12	20054182	EMS AD Beograd	Београд	Велико	D-СНАБДЕВАЊЕ ЕЛЕКТРИЧНОМ ЕНЕРГИЈОМ, ГАСОМ, ПАРОМ И КЛИМАТИЗАЦИЈА
13	07018762	JKP BEOGRADSKI VODOVOD I KANALIZACIJA BEOGRAD	Београд	Велико	E-СНАБДЕВАЊЕ ВОДОМ; УПРАВЉАЊЕ ОТПАДНИМ ВОДАМА, КОНТРОЛИСАЊЕ ПРОЦЕСА УКЛАЊАЊА ОТПАДА И СЛИЧНЕ АКТИВНОСТИ
14	07130562	RTB BOR GRUPA-RTB BOR DOO BOR	Бор	Велико	K-ФИНАНСИЈСКЕ ДЕЛАТНОСТИ И ДЕЛАТНОСТ ОСИГУРАЊА
15	20836857	Molson Coors SER d.o.o.	Апатин	Мало	K-ФИНАНСИЈСКЕ ДЕЛАТНОСТИ И ДЕЛАТНОСТ ОСИГУРАЊА
16	07094094	DIREKCIJA ZA GRAĐEVINSKO ZEMLJIŠTE I IZGRADNJU BEOGRADA JP BEOGRAD	Београд	Велико	M-СТРУЧНЕ, НАУЧНЕ, ИНОВАЦИОНЕ И ТЕХНИЧКЕ ДЕЛАТНОСТИ
17	17569171	DELHAIZE SERBIA DOO BEOGRAD	Београд	Велико	G-ТРГОВИНА НА ВЕЛИКО И ТРГОВИНА НА МАЛО; ПОПРАВКА МОТОРНИХ ВОЗИЛА И МОТОЦИКАЛА
18	06886671	MERCATOR-S DOO NOVI SAD	Нови Сад	Велико	G-ТРГОВИНА НА ВЕЛИКО И ТРГОВИНА НА МАЛО; ПОПРАВКА МОТОРНИХ ВОЗИЛА И МОТОЦИКАЛА
19	07042230	PKB KORPORACIJA AD BEOGRAD	Падинска Скела	Велико	A-ПОЉОПРИВРЕДА, ШУМАРСТВО И РИБАРСТВО
20	17280554	SBB DOO BEOGRAD	Београд	Велико	J-ИНФОРМИСАЊЕ И КОМУНИКАЦИЈЕ
21	20147229	TELENOR DOO BEOGRAD	Београд	Велико	J-ИНФОРМИСАЊЕ И КОМУНИКАЦИЈЕ
22	08761809	JAVNO VODOPRIVREDNO PREDUZEĆE VODE VOJVODINE NOVI SAD	Нови Сад	Велико	M-СТРУЧНЕ, НАУЧНЕ, ИНОВАЦИОНЕ И ТЕХНИЧКЕ ДЕЛАТНОСТИ
23	17466461	TIGAR TYRES DOO	Пирот	Велико	C-ПРЕРАЂИВАЧКА ИНДУСТРИЈА
24	08762198	JP VOJVODINAŠUME PETROVARADIN	Петроварадин	Велико	A-ПОЉОПРИВРЕДА, ШУМАРСТВО И РИБАРСТВО
25	20809191	DELTA INVESTMENT d.o.o.	Београд	Микро	M-СТРУЧНЕ, НАУЧНЕ, ИНОВАЦИОНЕ И ТЕХНИЧКЕ ДЕЛАТНОСТИ
26	17569180	DELTA REAL ESTATE DOO BEOGRAD	Београд	Средње	M-СТРУЧНЕ, НАУЧНЕ, ИНОВАЦИОНЕ И ТЕХНИЧКЕ ДЕЛАТНОСТИ
27	07051751	JUGOIMPORT-SDPR JP BEOGRAD	Београд	Велико	G-ТРГОВИНА НА ВЕЛИКО И ТРГОВИНА НА МАЛО; ПОПРАВКА МОТОРНИХ ВОЗИЛА И МОТОЦИКАЛА
28	20220023	VIP MOBILE DOO BEOGRAD	Београд	Велико	J-ИНФОРМИСАЊЕ И КОМУНИКАЦИЈЕ
29	08010536	HEMOFARM AD VRŠAC	Вршац	Велико	C-ПРЕРАЂИВАЧКА ИНДУСТРИЈА
30	07020210	JKP BEOGRADSKЕ ELEKTRANE BEOGRAD	Београд	Велико	D-СНАБДЕВАЊЕ ЕЛЕКТРИЧНОМ ЕНЕРГИЈОМ, ГАСОМ, ПАРОМ И КЛИМАТИЗАЦИЈА
31	21127124	Srbija Voz a.d.	Београд	Велико	H-САОБРАЋАЈ И СКЛАДИШТЕЊЕ
32	20051183	SUNOKO DOO NOVI SAD	Нови Сад	Велико	C-ПРЕРАЂИВАЧКА ИНДУСТРИЈА
33	07244851	RUDARSKO-ТОПИОНИЧАРСКИ BASEN BOR - GRUPA, ТОПИОНИКА I RAFINACIJA BAKRA BOR DOO	Бор	Велико	C-ПРЕРАЂИВАЧКА ИНДУСТРИЈА

Област	Пословна имовина	Број запослених	Пословни приходи	Нето добитак	Нето губитак	Капитал	Губитак	Губитак изнад висине капитала
Београдска област	1.005.182.868	27.627	222.132.342	8.765.855		694.404.180	122.708.986	
Београдска област	539.859.042	1.465	23.517.570		13.120.890	404.998.841	45.942.792	
Јужнобачка област	386.660.554	3.891	177.913.601	16.081.869		215.174.642		
Београдска област	313.257.429	3.702	82.410.429		370.792	250.904.430	19.549.389	
Београдска област	248.916.762	9.637	13.481.117		3.110.590	210.119.511	86.329.727	
Београдска област	193.395.208	8.203	87.104.335	15.160.968		132.435.154		
Браничевска област	183.948.584					183.947.675	831	
Београдска област	133.703.927	3.071	6.833.053	498.332		128.903.381		
Јужнобачка област	129.014.802	1.105	64.423.510	2.168.997			130.712.275	66.246.549
Београдска област	121.185.646	113	316.292			29.034		
Шумадијска област	98.732.822	2.833	132.567.389	2.122.702		29.987.933	5.905.897	
Београдска област	90.805.638	1.348	21.338.154	1.416.227		58.348.109		
Београдска област	90.687.647	2.236	9.288.797	517.891		86.257.307	7.809.540	
Борска област	87.673.575	183	27.861.054		1.270.653	6.052.606	4.878.308	
Западнобачка област	87.273.694	14	144.406		3.867.190	39.672.320	21.191.793	
Београдска област	81.703.701	276			104.327	81.547.688	104.327	
Београдска област	72.560.061	8.384	85.025.176	1.266.739		47.936.857	23.065.972	
Јужнобачка област	70.001.627	8.830	107.136.791		1.793.802	20.656.824	1.793.802	
Београдска област	65.276.701	1.802	4.708.342		1.244.252	52.479.539	1.244.252	
Београдска област	55.261.168	1.207	20.934.375		645.604	10.943.654	24.813.069	
Београдска област	49.252.359	862	45.595.048	8.909.168		34.008.060		
Јужнобачка област	49.205.409	467	4.153.188	1.417		41.142.834	2.562.770	
Пиротска област	48.665.925	3.221	44.408.021	6.547.361		9.980.170		
Јужнобачка област	45.162.667	1.533	3.281.852	498.036		43.434.970		
Београдска област	44.656.583				135.765	39.062.219	511.095	
Београдска област	43.229.559	58	398.996	4.469.327		39.068.721	5.333.525	
Београдска област	42.986.797	392	26.490.412	4.427.972		12.168.421		
Београдска област	41.820.508	984	27.421.252		3.044.039		65.662.794	59.335.475
Јужнобанатска област	40.288.026	2.290	27.056.517	3.620.713		28.291.734		
Београдска област	38.218.208	1.934	29.175.875	8.015.766		15.509.977		
Београдска област	37.606.250	2.835	7.260.590		656.356	23.560.996	2.165.995	
Јужнобачка област	37.383.416	498	26.935.115	6.263.690		11.340.410		
Борска област	35.014.161	1.553	24.474.130		2.468.852		20.223.389	11.090.160

РБ	ЈМБ	Назив привредног друштва	Место	Величина	Сектор
34	17143352	ROBNE KUĆE BEOGRAD DOO BEOGRAD	Београд	Мало	L-ПОСЛОВАЊЕ НЕКРЕТНИНАМА
35	21203980	Hesteel Serbia Iron & Steel d.o.o. Beograd	Београд	Велико	C-ПРЕРАЂИВАЧКА ИНДУСТРИЈА
36	07461429	JP Pošta Srbije Beograd	Београд	Велико	H-САОБРАЋАЈ И СКЛАДИШТЕЊЕ
37	17184865	KONCERN FARMAKOM M.B. DOO ŠABAC - U STEČAJU	Шабац	Микро	G-ТРГОВИНА НА ВЕЛИКО И ТРГОВИНА НА МАЛО; ПОПРАВКА МОТОРНИХ ВОЗИЛА И МОТОЦИКАЛА
38	08179107	MK GROUP DOO BEOGRAD	Београд	Средње	K-ФИНАНСИЈСКЕ ДЕЛАТНОСТИ И ДЕЛАТНОСТ ОСИГУРАЊА
39	20236434	DELTA AGRAR DOO	Београд	Велико	G-ТРГОВИНА НА ВЕЛИКО И ТРГОВИНА НА МАЛО; ПОПРАВКА МОТОРНИХ ВОЗИЛА И МОТОЦИКАЛА
40	07244835	RTB BOR GRUPA RBB DOO BOR	Бор	Велико	B-РУДАРСТВО
41	07036540	AD AERODROM NIKOLA TESLA BEOGRAD	Сурчин	Велико	H-САОБРАЋАЈ И СКЛАДИШТЕЊЕ
42	07042701	AD IMLEK BEOGRAD-PADINSKA SKELA	Падинска Скела	Велико	C-ПРЕРАЂИВАЧКА ИНДУСТРИЈА
43	07022662	GSP	Београд	Велико	H-САОБРАЋАЈ И СКЛАДИШТЕЊЕ
44	07319665	PHILIP MORRIS OPERATIONS AD NIŠ	Ниш	Велико	C-ПРЕРАЂИВАЧКА ИНДУСТРИЈА
45	09005030	PKB METONIЈAVINO DOO SUVA REKA	Сува Река	Микро	C-ПРЕРАЂИВАЧКА ИНДУСТРИЈА
46	20038284	Železnice Srbije ad	Београд	Средње	M-СТРУЧНЕ, НАУЧНЕ, ИНОВАЦИОНЕ И ТЕХНИЧКЕ ДЕЛАТНОСТИ
47	20661283	AKCIONARSKI FOND AKCIONARSKO DRUŠTVO BEOGRAD	Београд	Микро	K-ФИНАНСИЈСКЕ ДЕЛАТНОСТИ И ДЕЛАТНОСТ ОСИГУРАЊА
48	08114072	SOЈAPROTEIN AD BEČEЈ	Бечеј	Велико	C-ПРЕРАЂИВАЧКА ИНДУСТРИЈА
49	07250495	RTB BOR GRUPA RBM DOO	Мајданпек	Велико	B-РУДАРСТВО
50	21127116	Srbija Kargo a.d.	Београд	Велико	H-САОБРАЋАЈ И СКЛАДИШТЕЊЕ
51	20567716	UŠĆE SHOPPING CENTER DOO BEOGRAD	Београд	Средње	L-ПОСЛОВАЊЕ НЕКРЕТНИНАМА
52	07044275	Air SERBIA a.d. Beograd	Београд	Велико	H-САОБРАЋАЈ И СКЛАДИШТЕЊЕ
53	08064300	HIP-PETROHEMIЈA AD PANČEVO	Панчево	Велико	C-ПРЕРАЂИВАЧКА ИНДУСТРИЈА
54	08140391	VICTORIAOIL AD ŠID	Шид	Велико	C-ПРЕРАЂИВАЧКА ИНДУСТРИЈА
55	17304712	NELT CO. DOO BEOGRAD	Добановци	Велико	G-ТРГОВИНА НА ВЕЛИКО И ТРГОВИНА НА МАЛО; ПОПРАВКА МОТОРНИХ ВОЗИЛА И МОТОЦИКАЛА
56	07044097	KOMPANIЈA GENERALEXPORТ DP BEOGRAD - U STEČAJU	Београд	Микро	K-ФИНАНСИЈСКЕ ДЕЛАТНОСТИ И ДЕЛАТНОСТ ОСИГУРАЊА
57	17117106	JVP SRBIЈAVODE	Београд	Средње	M-СТРУЧНЕ, НАУЧНЕ, ИНОВАЦИОНЕ И ТЕХНИЧКЕ ДЕЛАТНОСТИ
58	20396687	NBGP PROPERTIES DOO BEOGRAD	Београд	Велико	L-ПОСЛОВАЊЕ НЕКРЕТНИНАМА
59	08000344	DIЈAMANT AD ZRENЈANIN	Зрењанин	Велико	C-ПРЕРАЂИВАЧКА ИНДУСТРИЈА
60	08038210	JAVNO KOMUNALNO PREDUZEĆE NOVOSADSKA TOPLANA NOVI SAD	Нови Сад	Велико	D-СНАБДЕВАЊЕ ЕЛЕКТРИЧНОМ ЕНЕРГИЈОМ, ГАСОМ, ПАРОМ И КЛИМАТИЗАЦИЈА
61	17230999	KOMPANIЈA INTERNATIONAL CG DP BEOGRAD - U STEČAJU	Београд	Микро	M-СТРУЧНЕ, НАУЧНЕ, ИНОВАЦИОНЕ И ТЕХНИЧКЕ ДЕЛАТНОСТИ
62	07105681	SIMPO AD	Врање	Велико	C-ПРЕРАЂИВАЧКА ИНДУСТРИЈА
63	20835826	FENIX DEVELOPMENTS d.o.o.	Београд	Микро	M-СТРУЧНЕ, НАУЧНЕ, ИНОВАЦИОНЕ И ТЕХНИЧКЕ ДЕЛАТНОСТИ
64	07517807	PHOENIX PHARMA DOO BEOGRAD	Београд	Велико	G-ТРГОВИНА НА ВЕЛИКО И ТРГОВИНА НА МАЛО; ПОПРАВКА МОТОРНИХ ВОЗИЛА И МОТОЦИКАЛА
65	07726325	GALENIKA AD BEOGRAD	Београд	Велико	C-ПРЕРАЂИВАЧКА ИНДУСТРИЈА
66	08588759	IM MATIЈEVIĆ DOO NOVI SAD	Нови Сад	Велико	C-ПРЕРАЂИВАЧКА ИНДУСТРИЈА
67	17520407	SMATSA DOO	Београд	Велико	H-САОБРАЋАЈ И СКЛАДИШТЕЊЕ
68	07156332	PUTEVI AD UŽICE	Ужице	Велико	F-ГРАЂЕВИНАРСТВО

Област	Пословна имовина	Број запослених	Пословни приходи	Нето добитак	Нето губитак	Капитал	Губитак	Губитак изнад висине капитала
Београдска област	34.249.682	49	913.656		3.590.380		36.841.589	16.142.937
Београдска област	34.047.871	4.976	35.312.896	1.318.182		17.057.729		
Београдска област	33.575.923	14.944	25.390.638	3.473.670		26.154.344		
Мацванска област	32.305.797		5.689		107.230	1.785.499	4.942.061	
Београдска област	31.385.207	42	2.706.719	329.466		11.936.599		
Београдска област	31.308.266	324	24.544.889	328.624		15.201.867		
Борска област	31.028.273	2.057	11.982.246		2.105.694		47.010.586	27.390.785
Београдска област	30.351.366	1.294	8.528.703	3.190.739		27.087.521		
Београдска област	29.621.671	989	26.237.653	1.141.650		10.424.839		
Београдска област	29.494.694	5.574	13.484.630		1.340.493	14.632.704	24.513.973	
Нишавска област	27.175.768	606	40.348.530	3.442.840		14.801.242		
Косовска област	26.477.182					26.477.182	9	
Београдска област	24.297.507	132	523.564	3.742.318			59.980.087	48.432.218
Београдска област	24.085.923			441.442		24.085.494		
Јужнобачка област	23.609.663	380	20.867.447		383.049	11.460.806	383.049	
Борска област	23.486.356	1.055	7.970.594	595.172			39.775.048	25.465.192
Београдска област	23.296.565	3.892	10.435.359	384.315		16.133.080	14.827.048	
Београдска област	23.103.890		2.877.225	1.753.204		10.123.335		
Београдска област	22.999.843	1.601	35.336.244	105.838			29.747.119	22.796.281
Јужнобанатска област	22.297.558	1.426	35.690.663		5.262.116		76.685.111	56.866.928
Сремска област	21.805.345	251	24.041.344		734.095	4.324.690	734.096	
Београдска област	21.769.200	1.717	75.809.785	975.252		11.083.299		
Београдска област	21.230.332		32.137		379.458		11.621.806	7.761.880
Београдска област	20.721.208	138	1.545.840	21.059		5.360.814	90.003	
Београдска област	20.423.346	258	2.034.868		159.142	10.500.910	7.709.969	
Средњебанатска област	20.197.198	731	20.639.645	686.942		11.876.669		
Јужнобачка област	20.092.071	328	7.909.282	833.392		13.896.040		
Београдска област	19.874.914				1.101.260	11.991.617	2.312.583	
Пчињска област	18.823.050	1.694	1.838.598		284.822	4.215.977	9.828.472	
Београдска област	18.475.978				40.936	16.056.109	81.313	
Београдска област	18.414.256	406	34.451.115	153.877		5.180.933		
Београдска област	18.119.318	1.412	6.250.608		1.259.804		31.764.465	13.703.566
Јужнобачка област	17.525.621	1.667	17.544.580	1.557.957		12.008.680	678.037	
Београдска област	17.386.970	889	9.951.913	523.987		12.783.828		
Златиборска област	17.226.964	966	13.154.342	23.140		1.395.204		

РБ	ЈМБ	Назив привредног друштва	Место	Величина	Сектор
69	20564849	ELIXIR ZORKA - MINERALNA ĐUBRIVA DOO ŠABAC	Шабац	Велико	С-ПРЕРАЂИВАЧКА ИНДУСТРИЈА
70	20068990	DELTA CITY 67 DOO BEOGRAD	Београд	Средње	Л-ПОСЛОВАЊЕ НЕКРЕТНИНАМА
71	07462905	COCA-COLA HBC - SRBIJA DOO ZEMUN	Београд	Велико	С-ПРЕРАЂИВАЧКА ИНДУСТРИЈА
72	07042728	FRIKOM DOO BEOGRAD	Београд	Велико	С-ПРЕРАЂИВАЧКА ИНДУСТРИЈА
73	07249845	ZASTAVA ORUŽJE AD KRAGUJEVAC	Крагујевац	Велико	С-ПРЕРАЂИВАЧКА ИНДУСТРИЈА
74	17450689	PIONIR DOO BEOGRAD	Београд	Велико	С-ПРЕРАЂИВАЧКА ИНДУСТРИЈА
75	07011458	MESSER TEHNOGAS AD BEOGRAD	Београд	Велико	С-ПРЕРАЂИВАЧКА ИНДУСТРИЈА
76	06908381	PINK INTERNATIONAL COMPANY DOO BEOGRAD	Београд	Велико	Ј-ИНФОРМИСАЊЕ И КОМУНИКАЦИЈЕ
77	08045577	APA DOO APATIN	Апатин	Велико	С-ПРЕРАЂИВАЧКА ИНДУСТРИЈА
78	07102160	HENKEL SRBIJA DOO BEOGRAD	Београд	Велико	С-ПРЕРАЂИВАЧКА ИНДУСТРИЈА
79	08770549	DOO PROMIST NOVI SAD	Нови Сад	Велико	Г-ТРГОВИНА НА ВЕЛИКО И ТРГОВИНА НА МАЛО; ПОПРАВКА МОТОРНИХ ВОЗИЛА И МОТОЦИКАЛА
80	17518518	MOL Serbia d.o.o. Beograd	Београд	Велико	Г-ТРГОВИНА НА ВЕЛИКО И ТРГОВИНА НА МАЛО; ПОПРАВКА МОТОРНИХ ВОЗИЛА И МОТОЦИКАЛА
81	06011101	KOTEKS DOO BEOGRAD	Сурчин	Мало	Г-ТРГОВИНА НА ВЕЛИКО И ТРГОВИНА НА МАЛО; ПОПРАВКА МОТОРНИХ ВОЗИЛА И МОТОЦИКАЛА
82	07040628	C MARKET AD	Београд	Велико	Г-ТРГОВИНА НА ВЕЛИКО И ТРГОВИНА НА МАЛО; ПОПРАВКА МОТОРНИХ ВОЗИЛА И МОТОЦИКАЛА
83	17155903	YUGOROSGAZ AD BEOGRAD	Београд	Велико	Н-САОБРАЋАЈ И СКЛАДИШТЕЊЕ
84	17314157	VALY DOO	Белошевац	Велико	С-ПРЕРАЂИВАЧКА ИНДУСТРИЈА
85	08325316	DOO ALMEX PANČEVO	Панчево	Велико	А-ПОЉОПРИВРЕДА, ШУМАРСТВО И РИБАРСТВО
86	20699264	LIDL SRBIJA KD	Београд	Мало	Г-ТРГОВИНА НА ВЕЛИКО И ТРГОВИНА НА МАЛО; ПОПРАВКА МОТОРНИХ ВОЗИЛА И МОТОЦИКАЛА
87	17376845	Ball Pakovanja Evropa Beograd, d.o.o. Beograd	Београд	Велико	С-ПРЕРАЂИВАЧКА ИНДУСТРИЈА
88	07617003	PTP DIS DOO KRNJEVO	Крњево	Велико	Г-ТРГОВИНА НА ВЕЛИКО И ТРГОВИНА НА МАЛО; ПОПРАВКА МОТОРНИХ ВОЗИЛА И МОТОЦИКАЛА
89	07593252	AGROMARKET DOO KRAGUJEVAC	Крагујевац	Велико	Г-ТРГОВИНА НА ВЕЛИКО И ТРГОВИНА НА МАЛО; ПОПРАВКА МОТОРНИХ ВОЗИЛА И МОТОЦИКАЛА
90	06423566	IDEA DOO BEOGRAD	Београд	Средње	Л-ПОСЛОВАЊЕ НЕКРЕТНИНАМА
91	08041083	JAVNO KOMUNALNO PREDUZEĆE VODOVOD I KANALIZACIJA NOVI SAD	Нови Сад	Велико	Е-СНАБДЕВАЊЕ ВОДОМ; УПРАВЉАЊЕ ОТПАДНИМ ВОДАМА, КОНТРОЛИСАЊЕ ПРОЦЕСА УКЛАЊАЊА ОТПАДА И СЛИЧНЕ АКТИВНОСТИ
92	08666032	NECTAR DOO ВАЧКА PALANKA	Бачка Паланка	Велико	С-ПРЕРАЂИВАЧКА ИНДУСТРИЈА
93	17364723	VICTORIA GROUP AD BEOGRAD	Београд	Средње	Г-ТРГОВИНА НА ВЕЛИКО И ТРГОВИНА НА МАЛО; ПОПРАВКА МОТОРНИХ ВОЗИЛА И МОТОЦИКАЛА
94	07073160	ENERGOPROJEKT NISKOGRADNJA A.D. BEOGRAD	Београд	Велико	F-ГРАЂЕВИНАРСТВО
95	08053529	HIP-AZOTARA DOO PANČEVO	Панчево	Велико	С-ПРЕРАЂИВАЧКА ИНДУСТРИЈА
96	20105097	VICTORIA LOGISTIC DOO NOVI SAD	Нови Сад	Велико	Н-САОБРАЋАЈ И СКЛАДИШТЕЊЕ
97	20624027	YURA CORPORATION DOO RAČA	Раца	Велико	С-ПРЕРАЂИВАЧКА ИНДУСТРИЈА
98	08055904	CARNEX DOO VRBAS	Врбас	Велико	С-ПРЕРАЂИВАЧКА ИНДУСТРИЈА
99	07039824	DD RK BEOGRAD U STEČAJU	Београд	Микро	Г-ТРГОВИНА НА ВЕЛИКО И ТРГОВИНА НА МАЛО; ПОПРАВКА МОТОРНИХ ВОЗИЛА И МОТОЦИКАЛА
100	07178972	BAT VRANJE AD VRANJE	Врање	Средње	С-ПРЕРАЂИВАЧКА ИНДУСТРИЈА

Област	Пословна имовина	Број запослених	Пословни приходи	Нето добитак	Нето губитак	Капитал	Губитак	Губитак изнад висине капитала
Мацванска област	16.666.107	311	20.135.649	864.929		6.654.807		
Београдска област	16.403.414	20	1.834.542	994.680		208.789		
Београдска област	16.112.937	859	39.702.194	3.719.179		7.899.434		
Београдска област	15.932.189	982	12.545.186	1.524.690		8.986.726		
Шумадијска област	15.911.604	2.375	3.657.233		570.101	2.326.520	11.697.462	
Београдска област	15.910.445	405	4.896.071	1.149.836		9.859.518	825.026	
Београдска област	15.372.100	349	7.636.403	1.013.314		14.156.335		
Београдска област	15.117.120	665	5.805.382	59.431		3.333.340		
Западнобачка област	14.942.360	747	10.462.116	1.766.996		9.144.913		
Београдска област	14.939.552	415	23.474.416	2.134.671		9.786.363		
Јужнобачка област	14.904.867	70	14.432.456	422.180		5.436.829		
Београдска област	14.806.020	75	25.497.048	880.575		9.010.752	1.593.884	
Београдска област	14.717.556	23	3.676		111.111	7.300.217	5.031.516	
Београдска област	14.660.220	3.285	26.746.685	1.207.818		5.850.690	7.418.303	
Београдска област	14.472.283	21	31.209.759	608.489		4.055.030		
Колубарска област	14.444.412	1.782	11.043.562	273.979		12.277.303		
Јужнобанатска област	14.175.207	348	9.944.401	589.904		6.849.998		
Београдска област	14.100.702	168	7.047		1.620.604	12.177.422	2.343.538	
Београдска област	14.046.576	218	10.846.281	4.797.445		6.349.373		
Подунавска област	13.928.230	1.280	23.295.169	387.402		6.323.939		
Шумадијска област	13.627.011	363	17.325.069	1.530.263		9.748.373		
Београдска област	13.436.876	58	2.948.070		2.316.622	2.259.365	23.653.389	
Јужнобачка област	13.422.805	764	2.543.150	2.308		8.395.847		
Јужнобачка област	13.362.382	626	6.857.825	575.590		6.313.622		
Београдска област	13.332.089	75	702.897	67.518		6.332.776		
Београдска област	13.307.388	542	12.338.695	417.258		4.261.584		
Јужнобанатска област	13.300.099	896	3.824.493		5.974.694	38.326.516	5.999.011	
Јужнобачка област	13.247.036	264	38.529.703		2.083.067	12.551.134	9.886.146	
Шумадијска област	13.243.677	5.671	19.580.973	2.173.491		8.664.312		
Јужнобачка област	12.789.393	874	9.206.896	800.321		10.419.425		
Београдска област	12.761.904			58.976		4.120.025	11.223.316	
Пчињска област	12.677.278	122	5.005.626		1.712.870	13.841.244	12.466.390	

РБ	ЈМБ	Назив привредног друштва	Место	Величина	Сектор
1	20053658	JP EPS BEOGRAD	Београд	Велико	D-СНАБДЕВАЊЕ ЕЛЕКТРИЧНОМ ЕНЕРГИЈОМ, ГАСОМ, ПАРОМ И КЛИМАТИЗАЦИЈА
2	20132248	JP PUTEVI SRBIJE	Београд	Велико	F-ГРАЂЕВИНАРСТВО
3	07005466	EPS Distribucija d.o.o. Beograd	Београд	Велико	D-СНАБДЕВАЊЕ ЕЛЕКТРИЧНОМ ЕНЕРГИЈОМ, ГАСОМ, ПАРОМ И КЛИМАТИЗАЦИЈА
4	20084693	NIS A.D. NOVI SAD	Нови Сад	Велико	B-РУДАРСТВО
5	21127094	Infrastruktura železnice Srbije a.d.	Београд	Велико	H-САОБРАЋАЈ И СКЛАДИШТЕЊЕ
6	20633948	TS-IMPERIAL CLEARING HOUSE DOO KLENJE	Клење	Микро	K-ФИНАНСИЈСКЕ ДЕЛАТНОСТИ И ДЕЛАТНОСТ ОСИГУРАЊА
7	17162543	Telekom Srbija a.d., Beograd	Београд	Велико	J-ИНФОРМИСАЊЕ И КОМУНИКАЦИЈЕ
8	07754183	JAVNO PREDUZEĆE ZA GAZDOVANJE ŠUMAMA SRBIJAŠUME SA PO BEOGRAD	Београд	Велико	A-ПОЉОПРИВРЕДА, ШУМАРСТВО И РИБАРСТВО
9	07018762	JKP BEOGRADSKI VODOVOD I KANALIZACIJA BEOGRAD	Београд	Велико	E-СНАБДЕВАЊЕ ВОДОМ; УПРАВЉАЊЕ ОТПАДНИМ ВОДАМА, КОНТРОЛИСАЊЕ ПРОЦЕСА УКЛАЊАЊА ОТПАДА И СЛИЧНЕ АКТИВНОСТИ
10	07094094	DIREKCIJA ZA GRAĐEVINSKO ZEMLJIŠTE I IZGRADNJU BEOGRADA JP BEOGRAD	Београд	Велико	M-СТРУЧНЕ, НАУЧНЕ, ИНОВАЦИОНЕ И ТЕХНИЧКЕ ДЕЛАТНОСТИ
11	20054182	EMS AD Beograd	Београд	Велико	D-СНАБДЕВАЊЕ ЕЛЕКТРИЧНОМ ЕНЕРГИЈОМ, ГАСОМ, ПАРОМ И КЛИМАТИЗАЦИЈА
12	07042230	PKB KORPORACIJA AD BEOGRAD	Падинска Скела	Велико	A-ПОЉОПРИВРЕДА, ШУМАРСТВО И РИБАРСТВО
13	17569171	DELHAIZE SERBIA DOO BEOGRAD	Београд	Велико	G-ТРГОВИНА НА ВЕЛИКО И ТРГОВИНА НА МАЛО; ПОПРАВКА МОТОРНИХ ВОЗИЛА И МОТОЦИКАЛА
14	08762198	JP VOJVODINAŠUME PETROVARADIN	Петроварадин	Велико	A-ПОЉОПРИВРЕДА, ШУМАРСТВО И РИБАРСТВО
15	08761809	JAVNO VODOPRIVREDNO PREDUZEĆE VODE VOJVODINE, NOVI SAD	Нови Сад	Велико	M-СТРУЧНЕ, НАУЧНЕ, ИНОВАЦИОНЕ И ТЕХНИЧКЕ ДЕЛАТНОСТИ
16	20836857	Molson Coors SER d.o.o.	Апатин	Мало	K-ФИНАНСИЈСКЕ ДЕЛАТНОСТИ И ДЕЛАТНОСТ ОСИГУРАЊА
17	17569180	DELTA REAL ESTATE DOO BEOGRAD	Београд	Средње	M-СТРУЧНЕ, НАУЧНЕ, ИНОВАЦИОНЕ И ТЕХНИЧКЕ ДЕЛАТНОСТИ
18	20809191	DELTA INVESTMENT d.o.o.	Београд	Микро	M-СТРУЧНЕ, НАУЧНЕ, ИНОВАЦИОНЕ И ТЕХНИЧКЕ ДЕЛАТНОСТИ
19	20147229	TELENOR DOO BEOGRAD	Београд	Велико	J-ИНФОРМИСАЊЕ И КОМУНИКАЦИЈЕ
20	20468122	FIAT AUTOMOBILI SRBIJA DOO KRAGUJEVAC	Крагујевац	Велико	C-ПРЕРАЂИВАЧКА ИНДУСТРИЈА
21	08010536	HEMOPARM AD VRŠAC	Вршац	Велико	C-ПРЕРАЂИВАЧКА ИНДУСТРИЈА
22	07036540	AD AERODROM NIKOLA TESLA BEOGRAD	Сурчин	Велико	H-САОБРАЋАЈ И СКЛАДИШТЕЊЕ
23	09005030	PKB METONIЈAVINO DOO SUVA REKA	Сува Река	Микро	C-ПРЕРАЂИВАЧКА ИНДУСТРИЈА
24	07461429	JP Pošta Srbije Beograd	Београд	Велико	H-САОБРАЋАЈ И СКЛАДИШТЕЊЕ
25	20661283	AKCIONARSKI FOND AKCIONARSKO DRUŠTVO BEOGRAD	Београд	Микро	K-ФИНАНСИЈСКЕ ДЕЛАТНОСТИ И ДЕЛАТНОСТ ОСИГУРАЊА
26	21127124	Srbija Voz a.d.	Београд	Велико	H-САОБРАЋАЈ И СКЛАДИШТЕЊЕ
27	06886671	MERCATOR-S DOO NOVI SAD	Нови Сад	Велико	G-ТРГОВИНА НА ВЕЛИКО И ТРГОВИНА НА МАЛО; ПОПРАВКА МОТОРНИХ ВОЗИЛА И МОТОЦИКАЛА
28	21203980	Hesteel Serbia Iron & Steel d.o.o. Beograd	Београд	Велико	C-ПРЕРАЂИВАЧКА ИНДУСТРИЈА
29	21127116	Srbija Kargo a.d.	Београд	Велико	H-САОБРАЋАЈ И СКЛАДИШТЕЊЕ
30	20835826	FENIX DEVELOPMENTS d.o.o.	Београд	Микро	M-СТРУЧНЕ, НАУЧНЕ, ИНОВАЦИОНЕ И ТЕХНИЧКЕ ДЕЛАТНОСТИ
31	07020210	JKP BEOGRADSKЕ ELEKTRANE BEOGRAD	Београд	Велико	D-СНАБДЕВАЊЕ ЕЛЕКТРИЧНОМ ЕНЕРГИЈОМ, ГАСОМ, ПАРОМ И КЛИМАТИЗАЦИЈА
32	20236434	DELTA AGRAR DOO	Београд	Велико	G-ТРГОВИНА НА ВЕЛИКО И ТРГОВИНА НА МАЛО; ПОПРАВКА МОТОРНИХ ВОЗИЛА И МОТОЦИКАЛА
33	07319665	PHILIP MORRIS OPERATIONS AD NIŠ	Ниш	Велико	C-ПРЕРАЂИВАЧКА ИНДУСТРИЈА

Област	Капитал	Број запослених	Пословни приходи	Нето добитак	Нето губитак	Пословна имовина	Губитак	Губитак изнад висине капитала
Београдска област	694.404.180	27.627	222.132.342	8.765.855		1.005.182.868	122.708.986	
Београдска област	404.998.841	1.465	23.517.570		13.120.890	539.859.042	45.942.792	
Београдска област	250.904.430	3.702	82.410.429		370.792	313.257.429	19.549.389	
Јужнобачка област	215.174.642	3.891	177.913.601	16.081.869		386.660.554		
Београдска област	210.119.511	9.637	13.481.117		3.110.590	248.916.762	86.329.727	
Браничевска област	183.947.675					183.948.584	831	
Београдска област	132.435.154	8.203	87.104.335	15.160.968		193.395.208		
Београдска област	128.903.381	3.071	6.833.053	498.332		133.703.927		
Београдска област	86.257.307	2.236	9.288.797	517.891		90.687.647	7.809.540	
Београдска област	81.547.688	276			104.327	81.703.701	104.327	
Београдска област	58.348.109	1.348	21.338.154	1.416.227		90.805.638		
Београдска област	52.479.539	1.802	4.708.342		1.244.252	65.276.701	1.244.252	
Београдска област	47.936.857	8.384	85.025.176	1.266.739		72.560.061	23.065.972	
Јужнобачка област	43.434.970	1.533	3.281.852	498.036		45.162.667		
Јужнобачка област	41.142.834	467	4.153.188	1.417		49.205.409	2.562.770	
Западнобачка област	39.672.320	14	144.406		3.867.190	87.273.694	21.191.793	
Београдска област	39.068.721	58	398.996	4.469.327		43.229.559	5.333.525	
Београдска област	39.062.219				135.765	44.656.583	511.095	
Београдска област	34.008.060	862	45.595.048	8.909.168		49.252.359		
Шумадијска област	29.987.933	2.833	132.567.389	2.122.702		98.732.822	5.905.897	
Јужнобанатска област	28.291.734	2.290	27.056.517	3.620.713		40.288.026		
Београдска област	27.087.521	1.294	8.528.703	3.190.739		30.351.366		
Косовска област	26.477.182					26.477.182	9	
Београдска област	26.154.344	14.944	25.390.638	3.473.670		33.575.923		
Београдска област	24.085.494			441.442		24.085.923		
Београдска област	23.560.996	2.835	7.260.590		656.356	37.606.250	2.165.995	
Јужнобачка област	20.656.824	8.830	107.136.791		1.793.802	70.001.627	1.793.802	
Београдска област	17.057.729	4.976	35.312.896	1.318.182		34.047.871		
Београдска област	16.133.080	3.892	10.435.359	384.315		23.296.565	14.827.048	
Београдска област	16.056.109				40.936	18.475.978	81.313	
Београдска област	15.509.977	1.934	29.175.875	8.015.766		38.218.208		
Београдска област	15.201.867	324	24.544.889	328.624		31.308.266		
Нишавска област	14.801.242	606	40.348.530	3.442.840		27.175.768		

РБ	ЈМБ	Назив привредног друштва	Место	Величина	Сектор
34	07022662	GSP	Београд	Велико	Н-САОБРАЋАЈ И СКЛАДИШТЕЊЕ
35	07011458	MESSER TEHNOGAS AD BEOGRAD	Београд	Велико	С-ПРЕРАЂИВАЧКА ИНДУСТРИЈА
36	08038210	JAVNO KOMUNALNO PREDUZEĆE NOVOSADSKA TOPLANA NOVI SAD	Нови Сад	Велико	D-СНАБДЕВАЊЕ ЕЛЕКТРИЧНОМ ЕНЕРГИЈОМ, ГАСОМ, ПАРОМ И КЛИМАТИЗАЦИЈА
37	17520407	SMATSA DOO	Београд	Велико	Н-САОБРАЋАЈ И СКЛАДИШТЕЊЕ
38	17314157	VALY DOO	Белошевац	Велико	С-ПРЕРАЂИВАЧКА ИНДУСТРИЈА
39	20699264	LIDL SRBIJA KD	Београд	Мало	G-ТРГОВИНА НА ВЕЛИКО И ТРГОВИНА НА МАЛО; ПОПРАВКА МОТОРНИХ ВОЗИЛА И МОТОЦИКАЛА
40	07051751	JUGOIMPORT-SDPR JP BEOGRAD	Београд	Велико	G-ТРГОВИНА НА ВЕЛИКО И ТРГОВИНА НА МАЛО; ПОПРАВКА МОТОРНИХ ВОЗИЛА И МОТОЦИКАЛА
41	08588759	IM MATIJEVIĆ DOO NOVI SAD	Нови Сад	Велико	С-ПРЕРАЂИВАЧКА ИНДУСТРИЈА
42	17230999	KOMPANIJA INTERNATIONAL CG DP BEOGRAD - U STEČAJU	Београд	Микро	M-СТРУЧНЕ, НАУЧНЕ, ИНОВАЦИОНЕ И ТЕХНИЧКЕ ДЕЛАТНОСТИ
43	08179107	MK GROUP DOO BEOGRAD	Београд	Средње	K-ФИНАНСИЈСКЕ ДЕЛАТНОСТИ И ДЕЛАТНОСТ ОСИГУРАЊА
44	08000344	DIJAMANT AD ZRENJANIN	Зрењанин	Велико	С-ПРЕРАЂИВАЧКА ИНДУСТРИЈА
45	08114072	SOJAPROTEIN AD BEČEJ	Бечеј	Велико	С-ПРЕРАЂИВАЧКА ИНДУСТРИЈА
46	17288849	KONCERN FARMAKOM M.B. RUDNIK SUVA RUDA DOO RAŠKA	Рашка	Мало	B-РУДАРСТВО
47	20051183	SUNOKO DOO NOVI SAD	Нови Сад	Велико	С-ПРЕРАЂИВАЧКА ИНДУСТРИЈА
48	17304712	NELT CO. DOO BEOGRAD	Добановци	Велико	G-ТРГОВИНА НА ВЕЛИКО И ТРГОВИНА НА МАЛО; ПОПРАВКА МОТОРНИХ ВОЗИЛА И МОТОЦИКАЛА
49	17280554	SBB DOO BEOGRAD	Београд	Велико	J-ИНФОРМИСАЊЕ И КОМУНИКАЦИЈЕ
50	07892845	JP za skloništa	Београд	Средње	F-ГРАЂЕВИНАРСТВО
51	20396687	NBGP PROPERTIES DOO BEOGRAD	Београд	Велико	L-ПОСЛОВАЊЕ НЕКРЕТНИМАМА
52	07042701	AD IMLEK BEOGRAD-PADINSKA SKELA	Падинска Скела	Велико	С-ПРЕРАЂИВАЧКА ИНДУСТРИЈА
53	08055904	CARNEX DOO VRBAS	Врбас	Велико	С-ПРЕРАЂИВАЧКА ИНДУСТРИЈА
54	20567716	UŠĆE SHOPPING CENTER DOO BEOGRAD	Београд	Средње	L-ПОСЛОВАЊЕ НЕКРЕТНИМАМА
55	17466461	TIGAR TYRES DOO	Пирот	Велико	С-ПРЕРАЂИВАЧКА ИНДУСТРИЈА
56	17450689	PIONIR DOO BEOGRAD	Београд	Велико	С-ПРЕРАЂИВАЧКА ИНДУСТРИЈА
57	07102160	HENKEL SRBIJA DOO BEOGRAD	Београд	Велико	С-ПРЕРАЂИВАЧКА ИНДУСТРИЈА
58	07593252	AGROMARKET DOO KRAGUJEVAC	Крагујевац	Велико	G-ТРГОВИНА НА ВЕЛИКО И ТРГОВИНА НА МАЛО; ПОПРАВКА МОТОРНИХ ВОЗИЛА И МОТОЦИКАЛА
59	08045577	APA DOO APATIN	Апатин	Велико	С-ПРЕРАЂИВАЧКА ИНДУСТРИЈА
60	17518518	MOL Serbia d.o.o. Beograd	Београд	Велико	G-ТРГОВИНА НА ВЕЛИКО И ТРГОВИНА НА МАЛО; ПОПРАВКА МОТОРНИХ ВОЗИЛА И МОТОЦИКАЛА
61	07042728	FRIKOM DOO BEOGRAD	Београд	Велико	С-ПРЕРАЂИВАЧКА ИНДУСТРИЈА
62	20404302	SWISSLION DOO BEOGRAD	Београд	Велико	С-ПРЕРАЂИВАЧКА ИНДУСТРИЈА
63	07162936	KONCERN BAMBI A.D. POŽAREVAC	Пожаревац	Велико	С-ПРЕРАЂИВАЧКА ИНДУСТРИЈА
64	20624027	YURA CORPORATION DOO RAČA	Рача	Велико	С-ПРЕРАЂИВАЧКА ИНДУСТРИЈА
65	07652992	PEŠTAN DOO BUKOVIK	Буковик	Велико	С-ПРЕРАЂИВАЧКА ИНДУСТРИЈА
66	08756716	TARKETT DOO BAČKA PALANKA	Бачка Паланка	Велико	С-ПРЕРАЂИВАЧКА ИНДУСТРИЈА
67	07219601	PRVI PARTIZAN AD UŽICE	Ужице	Велико	С-ПРЕРАЂИВАЧКА ИНДУСТРИЈА

Област	Капитал	Број запослених	Пословни приходи	Нето добитак	Нето губитак	Пословна имовина	Губитак	Губитак изнад висине капитала
Београдска област	14.632.704	5.574	13.484.630		1.340.493	29.494.694	24.513.973	
Београдска област	14.156.335	349	7.636.403	1.013.314		15.372.100		
Јужнобачка област	13.896.040	328	7.909.282	833.392		20.092.071		
Београдска област	12.783.828	889	9.951.913	523.987		17.386.970		
Колубарска област	12.277.303	1.782	11.043.562	273.979		14.444.412		
Београдска област	12.177.422	168	7.047		1.620.604	14.100.702	2.343.538	
Београдска област	12.168.421	392	26.490.412	4.427.972		42.986.797		
Јужнобачка област	12.008.680	1.667	17.544.580	1.557.957		17.525.621	678.037	
Београдска област	11.991.617				1.101.260	19.874.914	2.312.583	
Београдска област	11.936.599	42	2.706.719	329.466		31.385.207		
Средњебанатска област	11.876.669	731	20.639.645	686.942		20.197.198		
Јужнобачка област	11.460.806	380	20.867.447		383.049	23.609.663	383.049	
Рашка област	11.446.161	5			4.786	11.632.580	104.051	
Јужнобачка област	11.340.410	498	26.935.115	6.263.690		37.383.416		
Београдска област	11.083.299	1.717	75.809.785	975.252		21.769.200		
Београдска област	10.943.654	1.207	20.934.375		645.604	55.261.168	24.813.069	
Београдска област	10.777.574	129	156.177		124.389	11.460.004	124.389	
Београдска област	10.500.910	258	2.034.868		159.142	20.423.346	7.709.969	
Београдска област	10.424.839	989	26.237.653	1.141.650		29.621.671		
Јужнобачка област	10.419.425	874	9.206.896	800.321		12.789.393		
Београдска област	10.123.335		2.877.225	1.753.204		23.103.890		
Пиротска област	9.980.170	3.221	44.408.021	6.547.361		48.665.925		
Београдска област	9.859.518	405	4.896.071	1.149.836		15.910.445	825.026	
Београдска област	9.786.363	415	23.474.416	2.134.671		14.939.552		
Шумадијска област	9.748.373	363	17.325.069	1.530.263		13.627.011		
Западнобачка област	9.144.913	747	10.462.116	1.766.996		14.942.360		
Београдска област	9.010.752	75	25.497.048	880.575		14.806.020	1.593.884	
Београдска област	8.986.726	982	12.545.186	1.524.690		15.932.189		
Београдска област	8.777.609	840	9.333.111	232.463		11.546.895		
Браничевска област	8.775.008	805	9.579.452	1.566.746		11.429.657		
Шумадијска област	8.664.312	5.671	19.580.973	2.173.491		13.243.677		
Шумадијска област	8.585.645	909	8.754.116	1.226.013		10.751.167		
Јужнобачка област	8.532.684	579	7.985.238	920.154		12.104.013		
Златиборска област	8.462.261	1.541	8.372.269	1.357.121		12.275.327		

РБ	ЈМБ	Назив привредног друштва	Место	Величина	Сектор
68	07023014	Energoprojekt Holding a.d. Beograd	Београд	Средње	К-ФИНАНСИЈСКЕ ДЕЛАТНОСТИ И ДЕЛАТНОСТ ОСИГУРАЊА
69	08041083	JAVNO KOMUNALNO PREDUZEĆE VODOVOD I KANALIZACIJA NOVI SAD	Нови Сад	Велико	Е-СНАБДЕВАЊЕ ВОДОМ; УПРАВЉАЊЕ ОТПАДНИМ ВОДАМА, КОНТРОЛИСАЊЕ ПРОЦЕСА УКЛАЊАЊА ОТПАДА И СЛИЧНЕ АКТИВНОСТИ
70	17243047	AMASIS DOO BEOGRAD	Београд	Средње	И-УСЛУГЕ СМЕШТАЈА И ИСХРАНЕ
71	20884762	Vibac Balcani doo	Кочино Село	Средње	С-ПРЕРАЂИВАЧКА ИНДУСТРИЈА
72	07360355	JP Nacionalni park Tara	Бајина Башта	Средње	Р-УМЕТНОСТ; ЗАБАВА И РЕКРЕАЦИЈА
73	07462905	COCA-COLA HBC - SRBIJA DOO ZEMUN	Београд	Велико	С-ПРЕРАЂИВАЧКА ИНДУСТРИЈА
74	20767022	NAPRED RAZVOJ AD NOVI BEOGRAD	Београд	Мало	Ф-ГРАЂЕВИНАРСТВО
75	20801786	NAFTAGAS-NAFTNI SERVISI DOO NOVI SAD	Нови Сад	Велико	В-РУДАРСТВО
76	20069244	AOFI AD UŽICE	Ужице	Средње	К-ФИНАНСИЈСКЕ ДЕЛАТНОСТИ И ДЕЛАТНОСТ ОСИГУРАЊА
77	20809213	DELTA PLATINUM d.o.o.	Београд	Микро	М-СТРУЧНЕ, НАУЧНЕ, ИНОВАЦИОНЕ И ТЕХНИЧКЕ ДЕЛАТНОСТИ
78	17321480	OMV SRBIJA DOO BEOGRAD	Београд	Велико	Г-ТРГОВИНА НА ВЕЛИКО И ТРГОВИНА НА МАЛО; ПОПРАВКА МОТОРНИХ ВОЗИЛА И МОТОЦИКАЛА
79	08028222	LAFARGE BFC DOO BEOČIN	Беоцин	Велико	С-ПРЕРАЂИВАЧКА ИНДУСТРИЈА
80	06011101	KOTEKS DOO BEOGRAD	Сурчин	Мало	Г-ТРГОВИНА НА ВЕЛИКО И ТРГОВИНА НА МАЛО; ПОПРАВКА МОТОРНИХ ВОЗИЛА И МОТОЦИКАЛА
81	07137923	ALFA-PLAM AD	Врање	Велико	С-ПРЕРАЂИВАЧКА ИНДУСТРИЈА
82	20148241	ROBERT BOSCH DOO BEOGRAD	Београд	Велико	С-ПРЕРАЂИВАЧКА ИНДУСТРИЈА
83	07112904	CRH (Srbija) d.o.o. Popovac	Поповац	Велико	С-ПРЕРАЂИВАЧКА ИНДУСТРИЈА
84	08142289	AD NEOPLANTA NOVI SAD	Нови Сад	Велико	С-ПРЕРАЂИВАЧКА ИНДУСТРИЈА
85	08325316	DOO ALMEX PANČEVO	Панчево	Велико	А-ПОЉОПРИВРЕДА, ШУМАРСТВО И РИБАРСТВО
86	20564849	ELIXIR ZORKA - MINERALNA ĐUBRIVA DOO ŠABAC	Шабац	Велико	С-ПРЕРАЂИВАЧКА ИНДУСТРИЈА
87	07725531	GALENKA-FITOFARMACIJA AD BEOGRAD	Београд	Средње	С-ПРЕРАЂИВАЧКА ИНДУСТРИЈА
88	07154429	RUBIN AD KRUŠEVAC	Крушевац	Велико	С-ПРЕРАЂИВАЧКА ИНДУСТРИЈА
89	07054688	BD AGRO AD DOBANOVCI - U STEČAJU	Добановци	Средње	А-ПОЉОПРИВРЕДА, ШУМАРСТВО И РИБАРСТВО
90	20422882	Schneider Electric DMS NS D.O.O. Novi Sad	Нови Сад	Велико	Ј-ИНФОРМИСАЊЕ И КОМУНИКАЦИЈЕ
91	17376845	Ball Pakovanja Evropa Beograd d.o.o. Beograd	Београд	Велико	С-ПРЕРАЂИВАЧКА ИНДУСТРИЈА
92	08607753	PIK-Bečej AD Bečej	Бечеј	Велико	А-ПОЉОПРИВРЕДА, ШУМАРСТВО И РИБАРСТВО
93	17364723	VICTORIA GROUP AD BEOGRAD	Београд	Средње	Г-ТРГОВИНА НА ВЕЛИКО И ТРГОВИНА НА МАЛО; ПОПРАВКА МОТОРНИХ ВОЗИЛА И МОТОЦИКАЛА
94	07617003	PTP DIS DOO KRNJEVO	Крњево	Велико	Г-ТРГОВИНА НА ВЕЛИКО И ТРГОВИНА НА МАЛО; ПОПРАВКА МОТОРНИХ ВОЗИЛА И МОТОЦИКАЛА
95	08666032	NECTAR DOO ВАЧКА PALANKA	Бачка Паланка	Велико	С-ПРЕРАЂИВАЧКА ИНДУСТРИЈА
96	17354043	ГРАЂЕВИНСКА DIREKCIJA SRBIJE DOO	Београд	Велико	Ф-ГРАЂЕВИНАРСТВО
97	08023921	KOTEKS VISCOFAN DOO	Нови Сад	Велико	С-ПРЕРАЂИВАЧКА ИНДУСТРИЈА
98	07034628	JKP GRADSKЕ PIJACE BEOGRAD	Београд	Средње	Л-ПОСЛОВАЊЕ НЕКРЕТНИМАМА
99	07130562	RTB BOR GRUPA-RTB BOR DOO BOR	Бор	Велико	К-ФИНАНСИЈСКЕ ДЕЛАТНОСТИ И ДЕЛАТНОСТ ОСИГУРАЊА
100	21033391	Beograd na vodi d.o.o.	Београд	Микро	Ф-ГРАЂЕВИНАРСТВО

Област	Капитал	Број запослених	Пословни приходи	Нето добитак	Нето губитак	Пословна имовина	Губитак	Губитак изнад висине капитала
Београдска област	8.421.896	69	428.649	232.114		9.546.048		
Јужнобачка област	8.395.847	764	2.543.150	2.308		13.422.805		
Београдска област	8.308.663	148	263.522	43.304		8.512.909		
Поморавска област	8.307.344	131	1.765.740		631.341	12.094.079	892.656	
Златиборска област	8.061.349	187	386.311	37.587		8.193.918		
Београдска област	7.899.434	859	39.702.194	3.719.179		16.112.937		
Београдска област	7.793.783	1	143.731	43.055		8.075.962		
Јужнобачка област	7.743.225	601	8.660.147	115.870		11.270.255	371.122	
Златиборска област	7.373.360	63		552.273		10.389.613		
Београдска област	7.340.397				405.487	12.410.069	555.990	
Београдска област	7.328.541	44	28.132.967	652.315		11.378.986	765.485	
Јужнобачка област	7.300.347	242	9.014.079	1.416.644		9.812.212		
Београдска област	7.300.217	23	3.676		111.111	14.717.556	5.031.516	
Пчињска област	7.165.788	670	5.775.727	796.694		8.456.188		
Београдска област	7.106.369	961	18.947.029	146.700		9.182.426	1.279.845	
Поморавска област	6.910.594	276	5.572.566	269.852		8.604.322		
Јужнобачка област	6.890.372	821	7.634.947		50.226	9.112.964	50.226	
Јужнобанатска област	6.849.998	348	9.944.401	589.904		14.175.207		
Мачванска област	6.654.807	311	20.135.649	864.929		16.666.107		
Београдска област	6.507.938	149	3.957.955	900.876		6.865.936		
Расинска област	6.488.818	289	3.033.190	149.827		11.071.582		
Београдска област	6.477.238	2	68.946		455.544	11.641.775	4.182.031	
Јужнобачка област	6.371.961	895	3.982.375	374.172		7.698.029	1.538.914	
Београдска област	6.349.373	218	10.846.281	4.797.445		14.046.576		
Јужнобачка област	6.345.641	660	4.367.695	920.948		7.044.197	114.284	
Београдска област	6.332.776	75	702.897	67.518		13.332.089		
Подунавска област	6.323.939	1.280	23.295.169	387.402		13.928.230		
Јужнобачка област	6.313.622	626	6.857.825	575.590		13.362.382		
Београдска област	6.286.305	77	3.344.573	87.131		9.042.094	909.444	
Јужнобачка област	6.141.342	505	5.817.431	1.346.605		6.719.536	1.122.631	
Београдска област	6.097.752	180	1.069.147	222.702		6.937.308	599.532	
Борска област	6.052.606	183	27.861.054		1.270.653	87.673.575	4.878.308	
Београдска област	5.855.775	45	30.546		1.223.796	10.530.935	1.471.885	

3. СТО НАЈ... ПРИВРЕДНИХ ДРУШТАВА СА АСПЕКТА ГУБИТАКА

Упркос томе што је опоравак домаће економије у 2016. години допринео знатно успешнијем пословању привреде на укупном нивоу у односу на претходну годину, па преовлађујући део привредних друштава бележи позитиван резултат, један сегмент друштава није успео да превазиђе потешкоће у пословању услед чега су она пословну годину завршила са нето губитком. Нето губитак

је збирно гледано, ипак, прилично смањен у поређењу са претходном годином, а у исто време укупни губици кумулирани су у већем износу, мада су они расли знатно успоренијим темпом у односу на протекли период. Велики део тих губитака сконцентрисан је у оквиру сто друштава са највећим нето губитком односно сто друштава са највећим укупним губитком.

СТО НАЈ... ПРИВРЕДНИХ ДРУШТАВА ПРЕМА НЕТО ГУБИТКУ

И поред побољшаног привредног амбијента, током 2016. године, изазовима наметнутим у пословању нису успела да одговоре 27.194 привредна друштва, која су исказала негативан резултат. Међутим, укупан нето губитак, у висини од 305.108 милиона динара, мањи је за 21,2% у поређењу са претходном годином. Као главни генератор тог негативног резултата издваја се група од сто привредних друштава са највећим нето губитком⁷, будући да она збирно бележе губитак, већи за три петине од прошлогодишњег, у износу од 170.808 милиона динара.

Негативно пословање поменутих сто привредних друштава на укупном нивоу реализовано је уз мањи обим пословне активности (4,7%) у односу на претходну годину, тако да њихови пословни приходи износе 498.743 милиона динара. Упоредо са тим, пословна имовина је незнатно смањена (0,9%) и на крају 2016. године исказана је у износу од 1.745.688 милиона динара, док је вредност капитала, од 847.861 милион динара, порасла за 1,2%. Укупни губици поменутог сегмента привреде повећани су за 18,2% и износе 1.125.919 милиона динара, с тим да су губици који су надмашили вредност капитала расли знатно брже (28,4%) и исказани су у износу од 527.231 милион

динара. Пословање поменутих сто друштава праћено је и смањењем броја запослених, тако да су она запошљавала укупно 62.969 радника, што је за 3.065 запослених мање у односу на претходну годину.

Поред тога што друштва која се налазе на листи СТО НАЈ... привредних друштава према нето губитку стварају 56,0% укупног нето губитка домаће привреде, она имају запажен удео и у укупним губицима (31,0%), при чему у основним финансијским перформансама свих привредних друштава у просеку учествују са 23,7%.

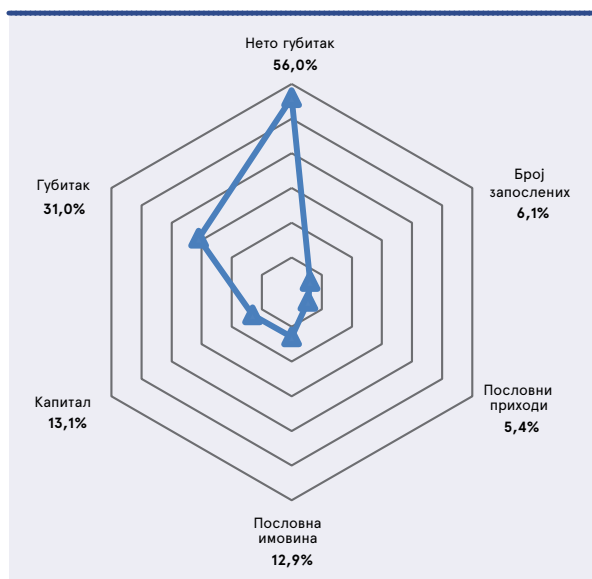
Истовремено, у тим друштвима запослено је 6,1% од укупног броја радника на нивоу привреде.

Секторски гледано, у групи од сто привредних друштава са највећим нето губитком најбројнија (34) су привредна друштва која су пословала у сектору С-Прерађивачка индустрија, а она су збирно исказала 46.914 милиона динара нето губитка, што чини 27,5% губитка тог сегмента или 15,4% нето губитка целе привреде. Истовремено, издвајају се и привредна друштва која су делатност обављала у сектору Ф-Грађевинарство, с обзиром да је у том сектору пословало 18 друштава, чији нето губитак укупно износи 31.921 милион динара и учествује са 18,7% у губитку анализираних сегмента односно са 10,5% у нето губитку свих привредних друштава. Велики број привредних друштава (14) пословао је и у сектору Г-Трговина на велико и мало..., с тим да њихов нето губитак од 35.475 милиона динара представља петину губитка анализираних сто друштава или 11,6% нето губитка привреде. На нивоу поменутих сектора посматрана привредна друштва бележе значајан раст нето губитка у односу на претходну годину (61,7%, 52,2% и 44,2% респективно).

Половину нето губитка који је исказало сто највећих губиташа носе велика привредна друштва, с обзиром да њих 37 бележи нето губитак у збирном износу од 85.479 милиона динара. Значајан део нето губитка (31.992 милиона динара или 18,7%) сконцентрисан је и у оквиру 29 микро привредних друштава, док се на 19 средњих и 15 малих друштава односи 28.396 милиона динара односно 24.941 милион динара нето губитка.

С обзиром на висок износ нето губитка који су исказала привредна друштва која се налазе на листи СТО НАЈ...

Графикон 9: Учешће сто привредних друштава са највећим нето губитком у укупним перформансама привреде



⁷ Листа 5: СТО НАЈ... привредних друштава према нето губитку у 2016. години дата је на страни 52

привредних друштава према нето губитку, евидентни су проблеми у њиховом пословању, тако да је код само седам друштава бонитет оцењен као добар, а 20 друштава има веома слаб бонитет. Укупно 16 привредних друштава било је неликвидно дуже од 180 дана, а од тога 11 друштава је неликвидно дуже од 360 дана. Међутим, ипак је највећи број друштава са листе (66) успео да усагласи динамику новчаних токова, тако да у 2016. години немају евидентиране дане неликвидности.

У групи сто највећих губитака у 2016. години налази се 46 привредних друштава која су тај незавидан положај имала и у 2015. години. Групи се придружило 17 привредних друштава која у претходној години нису исказала губитак, а њихов нето губитак укупно износи 21.643 милиона динара и чини 12,7% губитка исказаног на нивоу целе групе.

Листа првих пет привредних друштава која се истичу према висини нето губитка значајно је измењена у поређењу са претходном годином, при чему су се два друштва налазила на прошлогодњој листи, с тим да су се у 2016. години оба померила за један ранг више. Треба поменути и да тих пет друштава генерише преко четвртине укупног негативног резултата исказаног на нивоу посматраних сто друштава.

У 2016. години са највећим нето губитком, у износу од 16.224 милиона динара, пословало је привредно друштво ЖЕЛЕЗАРА ДОО СМЕДЕРЕВО, које је у претходној години било на другом месту према висини негативног резултата. При томе, нето губитак овог друштва нижи је за 8,5% у поређењу са претходном годином, а чини 5,3% укупног нето

дела имовине допринела је смањењу пословне имовине коју ово друштво ангажује, па је она за 76,1% мања у односу на претходну годину и износи 5.996 милиона динара. При томе, остварени пословни приходи од 20.298 милиона динара бележе годишњи пад од 54,6%. Просечан број запослених у ЖЕЛЕЗАРИ ДОО СМЕДЕРЕВО у 2016. години био је 2.524 радника (5.037 радника у 2015. години).

Друго место према износу исказаног нето губитка од 13.121 милион динара заузело је ЈП ПУТЕВИ СРБИЈЕ, које је претходне године било трећепласирано. Негативан резултат овог јавног предузећа које се бави изградњом путева и аутопутева је за 36,7% већи од прошлогодишњег, што је у највећој мери последица растућег пословног губитка (38,0%) тог предузећа, исказаног у износу од 9.918 милиона динара. У исто време, обим пословних активности је благо редукован (1,2%), па пословни приходи износе 23.518 милиона динара. Оно по чему се ЈП ПУТЕВИ СРБИЈЕ издваја су и финансијски капацитети којима располаже, и на основу којих заузима друго место на листи друштава рангираних према пословној имовини и капиталу, с обзиром да ангажује пословну имовину у вредности од 539.859 милиона динара, која је за 2,1% већа у поређењу са претходном годином, док је капитал од 404.999 милиона динара готово задржан у нивоу прошлогодњег. Међутим, значајан раст негативних резултата пословања, одразио се на увећање укупног губитка за две петине, па он износи 45.943 милиона динара. Захваљујући израженим финансијским потенцијалима, међу друштвима која се издвајају према висини нето губитка, ово јавно предузеће бележи најнижу стопу изгубљеног капитала (10,2%), с тим да је и код њега

Табела 5: Пет привредних друштава са највећим нето губитком у 2016. години

у милионима динара

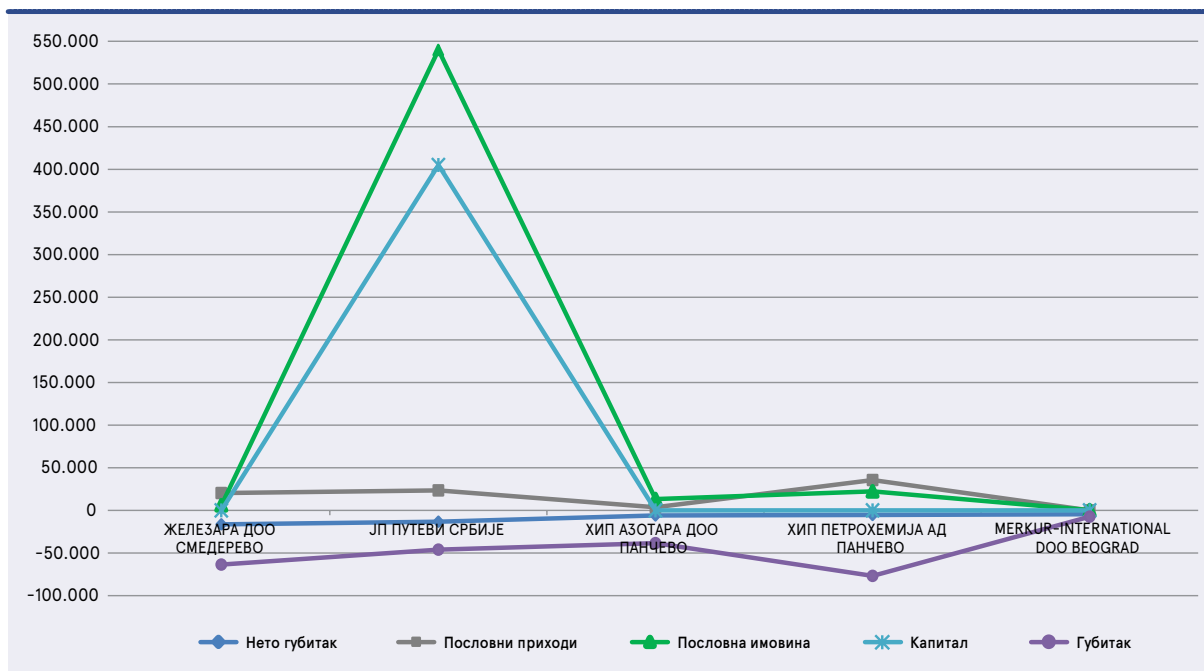
Назив привредног друштва	Нето губитак	Пословни приходи	Пословна имовина	Капитал	Губитак
1 ЖЕЛЕЗАРА ДОО СМЕДЕРЕВО	16.224	20.298	5.996	-	63.618
2 ЈП ПУТЕВИ СРБИЈЕ	13.121	23.518	539.859	404.999	45.943
3 ХИП АЗОТАРА ДОО ПАНЧЕВО	5.975	3.824	13.300	-	38.327
4 ХИП ПЕТРОХЕМИЈА АД ПАНЧЕВО	5.262	35.691	22.298	-	76.685
5 MERKUR-INTERNATIONAL DOO BEOGRAD	4.449	169	330	-	7.304

губитка исказаног на нивоу целе привреде. Код анализе финансијских позиција ЖЕЛЕЗАРА ДОО СМЕДЕРЕВО треба имати у виду да је током 2016. године извршена продаја одређене имовине тог друштва, при чему је његов здрав део наставио да послује у оквиру новооснованог друштва HESTEEL SERBIA IRON&STEEL DOO BEOGRAD, које се бави производњом сировог гвожђа, челика и феролегура, док је посматрано друштво, са преосталим делом имовине, наставило да обавља делатност трговине на велико. Пословну 2016. годину ЖЕЛЕЗАРА ДОО СМЕДЕРЕВО завршила је са укупним губитком увећаним за 34,2% у односу на претходну годину, у износу од 63.618 милиона динара, од чега се 43.376 милиона динара односи на губитак изнад висине капитала, који је скоро за три петине већи од прошлогодњег. Последично, увећање губитака тог друштва одразило се на раст стопе изгубљеног капитала, и то са прошлогодњих 234,1% на 314,3% у 2016. години. Истовремено, наведена продаја

она повећана у поређењу са претходном годином (7,5%). Укупне обавезе тог предузећа су веома високе (134.860 милиона динара), али сопствени извори финансирања преовлађују, на шта упућује ратио сопственог капитала од 75,0%, па је финансијска напрегнутост на нивоу ЈП ПУТЕВИ СРБИЈЕ мање изражена у поређењу са осталим високопозиционираним губитацима. У 2016. години број запослених је повећан за 131 радника, па то предузеће запошљава укупно 1.465 радника.

Трећепозиционирано привредно друштво ХИП АЗОТАРА ДОО ПАНЧЕВО бележи нето губитак од 5.975 милиона динара, који је 2,3 пута већи у односу на претходну годину, када је заузимала 13. место на листи највећих губитака. Укупан губитак овог произвођача вештачких ђубрива и азотних једињења повећан је за 18,5% и износи 38.327 милиона динара, при чему је губитак изнад висине капитала драстично порастао (са прошлогодњих 280

Графикон 10: Финансијске перформансе пет привредних друштава са највећим нето губитком (у мил. динара)



милиона динара на 5.999 милиона динара у 2016. години). Последишно, и стопа изгубљеног капитала је изразито висока (118,6%), а на отежано пословање ХИП АЗОТАРА ДОО ПАНЧЕВО упућује и изражено пролонгирање у плаћању обавеза добављачима. Треба поменути и да је на крају 2016. године поменуто друштво располагало пословном имовином за 27,8% мањом од прошлогодишње, у износу од 13.300 милиона динара, а да је број запослених смањен са 985 на 896 радника.

Четврто место на листи привредних друштава према висини негативних резултата припада ХИП ПЕТРОХЕМИЈА АД ПАНЧЕВО, која је претходне године била ниже рангирана (38. место), а њен нето губитак од 5.262 милиона динара скоро четири пута је већи од прошлогодишњег. При томе, пословни добитак овог друштва, у висини од 6.633 милиона динара, повећан је 2,6 пута у односу на претходну годину, али је изразито негативно пословање у делу финансијских активности определило раст нето губитка на нивоу друштва, с обзиром да је губитак из финансирања скоро троструко увећан и износи 11.911 милиона динара. Истовремено, у поређењу са претходном годином, пословни приходи ХИП ПЕТРОХЕМИЈА АД ПАНЧЕВО су за четвртину већи и износе 35.691 милион динара, док је пословна имовина од 22.298 милиона динара повећана за 39,3%. Анализа структуре пословне имовине друштва показује да је њено увећање превасходно последица енормног раста краткорочних кредита и зајмова у земљи, који су са 0,4 милиона динара у 2015. години скочили на 6.740 милиона динара у 2016. години, а они се готово у целости односе на краткорочно орочене новчане пласмане у земљи, тј. краткорочно орочена средства код банака. У поређењу са претходном годином, ово друштво бележи укупан губитак већи за 8,1%, у износу од 76.685 милиона динара, од чега се на губитак изнад висине капитала односи 56.867 милиона динара. Примећује се и да међу друштвима са врха листе, ХИП

ПЕТРОХЕМИЈА АД ПАНЧЕВО има највишу стопу изгубљеног капитала 386,9% (претходне године 380,9%), а евидентно је и продужено измиривање обавеза према добављачима. Број запослених је готово задржан на прошлогодишњем нивоу и ово друштво запошљава укупно 1.426 радника (у претходној години 1.435).

Са исказаних 4.449 милиона динара нето губитка, високо је рангирано (на петом месту) и средње привредно друштво MERKUR-INTERNATIONAL DOO BEOGRAD, које је у претходној години било на 61. месту. Ово друштво се поред регистроване делатности трговине на мало, бави и делатношћу управљања и давања у закуп непокретности, а његов негативан резултат је пет пута већи у односу на претходну годину, те оно бележи највеће годишње увећање нето губитка у оквиру првих пет друштва са листе. Оваквим кретањима током 2016. године допринело је то што је MERKUR-INTERNATIONAL DOO BEOGRAD реализовао пословне приходе од 169 милиона динара, који су били на нивоу 16,7% пословних прихода остварених претходне године, а поред тога друштво бележи и високе расходе по основу обезвређивања потраживања и краткорочних финансијских пласмана (2.612 милиона динара) и губитке по основу продаје учешћа у капиталу и хартија од вредности (1.100 милиона динара). При томе, услед немогућности редовног измирења обавеза, друштво је кроз принудну наплату отуђило значајан део своје имовине, па је пословна имовина од 330 милиона динара за 94,1% мања у поређењу са претходном годином. Укупан губитак од 7.304 милиона динара је 2,6 пута већи од прошлогодишњег износа, а значајне тешкоће у пословању одразиле су се и на смањење броја запослених, па у 2016. години ово друштво запошљава само пет радника, док је претходне године имало 116 запослених.

Анализираном сегменту припада и 13 друштава која су претходне године пословала профитабилно. Међу њима,

према висини исказаног негативног резултата (2.881 милион динара) предњачи привредно друштво HETA REAL ESTATE DOO BEOGRAD (13. место на листи), које се бави пружањем финансијских услуга, осим осигурања и пензијских фондова, а оно је претходну годину завршило са добитком од 242 милиона динара. Потом следи произвођач детерџената, сапуна и средстава за чишћење и полирање, БЕОНЕМИЈА-INHEM DOO ZRENJANIN - У STEČAJU, са 1.832 милиона динара нето губитка, па малопродајни ланац MERCATOR-S DOO NOVI SAD (1.794 милиона динара) који заузимају 23. и 25. место на листи.

Међу привредним друштвима код којих је евидентно изражено погоршање резултата пословања истиче се СЗ ПРИМА СТАН DOO БЕОГРАД (34. место), који је бавећи се изградњом зграда повећало нето губитак са прошлогодишњих пет милиона динара на 1.535 милиона динара у 2016. години. Изразит раст нето губитка (са 53 милиона динара на 1.831 милион динара) бележи и MONTERRA DOO BEOGRAD - У STEČAJU (24. место), чија је делатност такође била изградња зграда, а овде треба поменути и холдинг компанију SWISSLION GROUP DOO NOVI SAD са 3.726 милиона губитка (у претходној години 301 милион динара), која заузима високо седмо место.

С друге стране, само двадесет привредних друштава са посматране листе исказује нето губитак мањи у поређењу са претходном годином, при чему највеће годишње смањење бележе привредна друштва TERNA S.A. OGRANAK TERNA S.A. SERBIA BEOGRAD (72,6%) и ЗАСТАВА АУТОМОБИЛИ АД КРАГУЈЕВАЦ – У STEČAJU (72,4%), а њихови нето губици износе 826 милиона динара и 644 милиона динара.

У групи од сто привредних друштава са највећим нето губитком издвајају се четири друштва која се баве изградњом путева и аутопутева, с обзиром да она носе 10,4% укупно исказаног нето губитка свих друштава са листе. Међу њима су два раније поменута друштва - ЈП ПУТЕВИ СРБИЈЕ, који генеришу претежни део укупног нето губитка на нивоу посматрана четири друштва и TERNA S.A. OGRANAK TERNA S.A. SERBIA BEOGRAD, који се спустио на 63. позицију, након прошлогодишњег високорангираног

11. места. Велике негативне резултате, уз изражени раст нето губитка бележе друштва АКТОР А.Т.Е. OGRANAK BEOGRAD (2.266 милиона динара) и ВОЈВОДИНАПУТ-БАЧКАПУТ АД НОВИ САД (1.473 милиона динара), која заузимају 18. и 38. место на листи, а њихов нето губитак је 4,3 односно 2,6 пута већи у односу на претходну годину.

На листи СТО НАЈ... привредних друштава према нето губитку налазе се 24 привредна друштва у стечају, која заједно исказују нето губитак у износу од 33.012 милиона динара што је 19,3% укупног нето губитка сегмента односно 10,8% нето губитка оствареног на нивоу свих привредних друштава. Последишно, ова друштва значајно учествују (12,9%) и у укупном губитку сто посматраних друштава. Највећи нето губитак међу овим друштвима у стечају исказује ХОЛДИНГ ПРВА ИСКРА БАРИЧ АД БАРИЧ БЕОГРАД – У STEČAJU, у висини од 3.437 милиона динара и он је скоро седам пута већи од прошлогодишњег, а затим следи SIRMIMUM STEEL DOO SREMSKA MITROVICA - У STEČAJU чији је нето губитак од 2.415 милиона динара већи за 9,3% у односу на претходну годину. Пажњу привлачи и BETA-23 DOO BEOGRAD - У STEČAJU са исказаних 2.219 милиона динара нето губитка који је више него 2,5 пута већи у поређењу са претходном годином.

Од друштава у стечају, нето губитак је највише повећан код ИХП ПРАХОВО-СОЛИ DOO ПРАХОВО - У STEČAJU (са три милиона динара на 1.102 милиона динара) и DOO METALS- KOMERC NOVI SAD – У STEČAJU (са 0,7 милиона динара на 601 милион динара), а уједно та друштва бележе и највећи раст нето губитка од посматраних сто губиташа.

Међу високо ранжираним друштвима према висини нето губитка су и четири јавна предузећа, чији укупан нето губитак од 17.934 милиона динара чини 10,5% укупног нето губитка посматраних сто друштава. Истовремено, ова јавна предузећа реализовала су 9,3% пословних прихода групе, располажу са трећином њихове пословне имовине и са 49,5% капитала, а запошљавају скоро петину укупног броја радника у тој групи (12.189 радника). После другопласираног, ЈП ПУТЕВИ СРБИЈЕ, значајан годишњи раст исказаног нето губитка (скоро 2,5 пута) бележи и ЈКП ГСП БЕОГРАД, а он износи 1.340 милиона динара.

СТО НАЈ... ПРИВРЕДНИХ ДРУШТАВА ПРЕМА УКУПНОМ ГУБИТКУ

Упркос позитивним кретањима у пословном амбијенту у 2016. години, која су допринела успешнијем пословању привреде, укупни губици привредних друштава ипак су порасли за 3,3% у односу на претходну годину и износе 3.628.429 милиона динара. Ове губитке исказало је 42.616 друштава, односно 368 друштава више него претходне године. Преко половине губитака, у износу 1.891.751 милион динара, сконцентрисано је код друштава која се налазе на листи СТО НАЈ...привредних друштава према укупном губитку⁸. При томе, губици друштава са листе расли су интензивнијим темпом (6,9%).

Највећи број привредних друштава ове групе (77) завршио је пословну 2016. годину са нето губитком, који износи 115.800 милиона динара и за 6,2% је већи у односу на претходну годину. Профитабилно су пословала 23 друштва, а њихов добитак је за трећину смањен и исказан је у износу од 28.136 милиона динара. Пословна имовина посматраних сто друштава увећана је за 2,8% и исказана је у висини од 3.390.024 милиона динара, док је њихов капитал порастао за 3,9% и износи 1.883.611 милиона динара. У том сегменту привредних друштава било је запослено 107.096 радника, што је за 2.623 мање у односу на претходну годину.

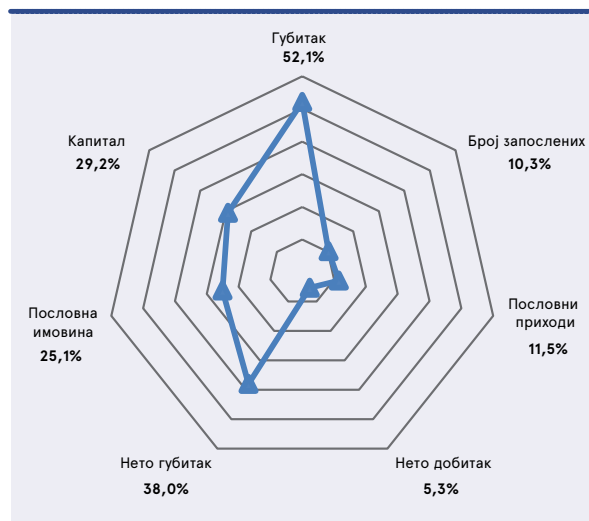
Сто привредних друштава која су кумулирала највећи укупан губитак у 2016. години учествују у просеку са 26,9% у кључним финансијским перформансама привреде. При томе, треба истаћи да она, поред тога што носе 52,1% укупних губитака, бележе и веома високо учешће од 38,0% у укупним нето губицима привреде.

Такође, водећих сто привредних друштава према укупном губитку запошљава десетину радника свих привредних друштава.

Посматрано према секторима, 36 привредних друштава са листе пословало је у сектору С-Прерађивачка индустрија и исказало укупне губитке у износу од 479.779 милиона динара, што представља четвртину укупних губитака анализираних сто друштава, а они истовремено чине 13,2% губитака свих привредних друштава. Према висини губитака издваја се сектор D-Снабдевање електричном енергијом, гасом, паром и климатизација, у коме је шест привредних друштава исказало укупан губитак од 330.444 милиона динара. Друштва тог сектора учествују са 17,5% у губицима сегмента, односно са 9,1% у укупним губицима привреде. Значајан износ губитака од 270.974 милиона динара кумулирало је 16 друштава из сектора G-Трговина на велико и мало..., а она носе 14,3% губитака друштава са листе односно 7,5% губитака целе привреде.

Према величини, половину од посматраних сто привредних друштава са највећим укупним губитком чине велика привредна друштва, а она су исказала 1.247.652 милиона динара укупних губитака, који чине две трећине губитака овог сегмента, односно нешто више од једне трећине укупних губитака привреде. На листи се налази и 17 средњих, 13 малих и 20 микро друштава, при чему је скоро изједначено учешће средњих (12,2%) и микро

Графикон 11: Учешће сто привредних друштава са највећим укупним губитком у укупним перформансама привреде



(12,6%) привредних друштава у губицима сто друштава са листе.

У сегменту привреде који чине друштва која се налазе на листи СТО НАЈ...привредних друштава према укупним губицима преовлађују друштва која имају потешкоће у пословању, што потврђује и податак да је само девет друштава оцењено као бонитетно способно, а слаб бонитет имало је 16 привредних друштава. За 23 друштва није било могуће утврђивање испуњености финансијских принципа за оцену бонитета, а над 29 друштава покренут је поступак стечаја. Код 31 друштва евидентирани су дани неликвидности, а од тога је 19 друштава било у блокади преко 180 дана, од којих је 11 неликвидно дуже од 360 дана.

Листа СТО НАЈ... друштава према укупном губитку у 2016. години није много измењена, с обзиром да је 87 друштава било на истој листи и претходне године, с тим да су прво и друго место задржала иста друштва.

Сто привредних друштава са највећим укупним губитком, и у 2016. години, предводи ЈП СРБИЈАГАС НОВИ САД, који са исказаних 130.712 милиона губитка, учествује са 3,6% у губицима кумулираним на нивоу укупне привреде. У оквиру пет привредних друштава са врха листе, само ово јавно предузеће бележи губитак који је мањи (13,0%) у поређењу са претходном годином, а он се у целини односи на ранији период, при чему преко половине тог губитка чини губитак изнад висине капитала, у износу од 66.247 милиона динара. Пословна имовина предузећа је задржана у нивоу прошлгодишње и износи 129.015 милиона динара, а нагомилани губици су нарушили финансијску структуру и оптеретили његово пословање, с обзиром да се та имовина у целиности финансира задуживањем, и то превасходно из краткорочних извора. ЈП СРБИЈАГАС НОВИ САД, другу годину заредом, послује позитивно, с тим да у 2016. години остварује нето

⁸ Листа 6: СТО НАЈ... привредних друштава према укупном губитку у 2016. години дата је на страни 58

добитак од 2.169 милиона динара, који је за 26,8% мањи од прошлогодишњег. Ово јавно предузеће из примарне делатности бележи добитак за петину већи у односу на претходну годину, па је пословни добитак реализован у висини од 16.759 милиона динара. Међутим, изразит

са највећим укупним губитком, поред прворангираног, профитабилно је пословало још само то предузеће, а његов добитак је мањи за петину у односу на претходну годину.

Табела 6: Пет привредних друштава са највећим укупним губицима у 2016. години

у милионима динара

Назив правног лица	Губитак	Пословна имовина	Капитал	Пословни приходи	Нето резултат
1 ЈП СРБИЈАГАС НОВИ САД	130.712	129.015	-	64.424	2.169
2 ЈП ЕПС БЕОГРАД	122.709	1.005.183	694.404	222.132	8.766
3 ИНФРАСТРУКТУРА ЖЕЛЕЗНИЦЕ СРБИЈЕ АД БЕОГРАД	86.330	248.917	210.120	13.481	-3.111
4 ХИП-ПЕТРОХЕМИЈА АД ПАНЧЕВО	76.685	22.298	-	35.691	-5.262
5 VIP MOBILE DOO BEOGRAD	65.663	41.821	-	27.421	-3.044

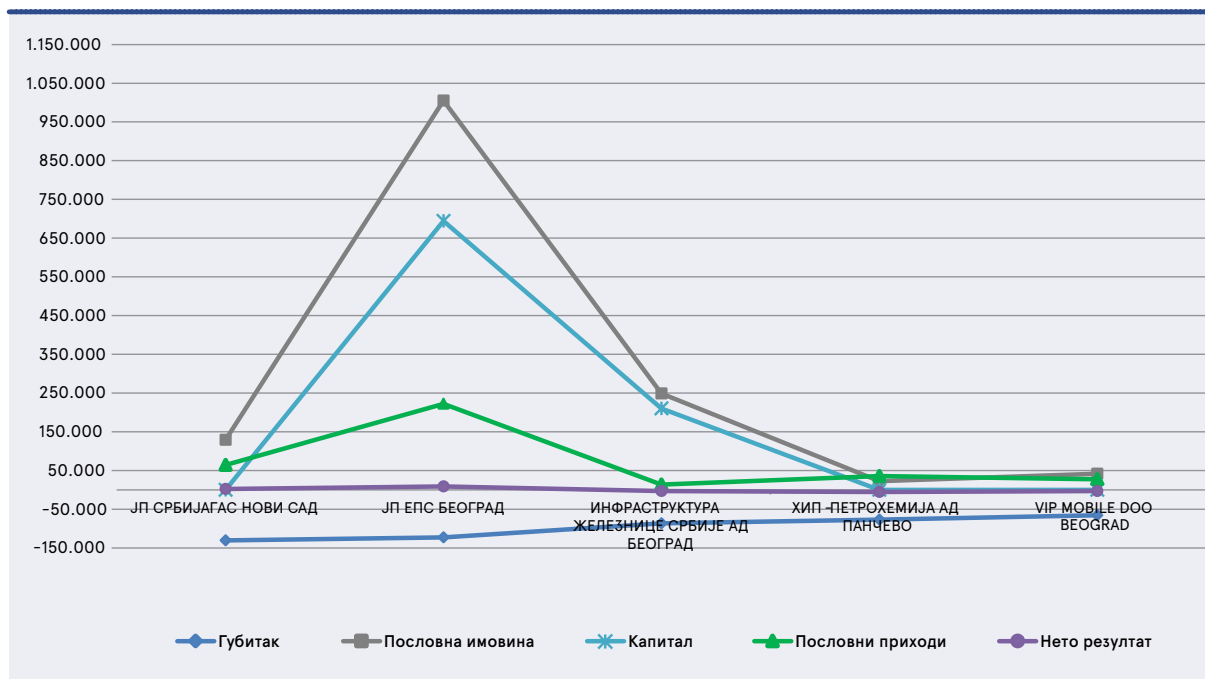
годишњи раст губитака из осталих активности (75,8%) исказаних у износу од 15.339 милиона динара допринео је слабљењу резултата пословања. Истовремено, број запослених је смањен за 18 радника, па то предузеће запошљава укупно 1.105 радника.

ЈП ЕПС БЕОГРАД задржао је прошлогодишње друго место према висини укупног губитка у износу од 122.709 милиона динара, а он је за 18,5% већи у поређењу са претходном годином. Као што је раније наведено, то јавно предузеће је у 2016. години имало две статусне промене које треба имати у виду приликом сагледавања његових финансијских перформанси. И поред изузетно високих губитака оно је и даље водеће према висини пословне имовине и капитала којима располаже, а захваљујући снажним финансијским капацитетима бележи стопу изгубљеног капитала од 15,0%, која је значајно испод те стопе на нивоу целе привреде (42,9%). При томе, међу првих пет привредних друштава

Трећепласирано друштво ИНФРАСТРУКТУРА ЖЕЛЕЗНИЦЕ СРБИЈЕ АД БЕОГРАД кумулирало је 86.330 милиона динара губитка, који је за 6,9% већи у односу на претходну годину, с тим да он не прелази висину укупног капитала које то друштво ангажује у висини од 210.120 милиона динара. Потом следи ХИП ПЕТРОХЕМИЈА АД ПАНЧЕВО са укупним губитком већим за 8,1% у односу на прошлогодишњи, исказаним у износу од 76.685 милиона динара, од чега губитак изнад висине капитала износи 56.867 милиона динара. Истовремено, ово друштво бележи скоро четири пута већи нето губитак у поређењу са претходном годином и он износи 5.262 милиона динара, те је оно на четвртном месту и међу привредним друштвима са највећим нето губитком.

Пето место према висини укупно исказаног губитка заузима привредно друштво VIP MOBILE DOO BEOGRAD. Укупан губитак тог друштва из области телекомуникација

Графикон 12: Финансијске перформансе пет привредних друштава са највећим укупним губитком (у мил. динара)



износи 65.663 милиона динара и за 8,1% је већи у односу на претходну годину. При томе, губитак је надмашио вредност капитала у висини од 59.335 милиона динара, што је за 9,0% више у поређењу са претходном годином. Вишегодишње кумулирање губитака утицало је да друштво бележи стопу изгубљеног капитала која вишеструко надмашује ту стопу забележену на нивоу укупне привреде, а на финансијску неравнотежу упућују и изузетно високе укупне обавезе (101.156 милиона динара) које су и знатно веће од пословне имовине (41.821 милион динара) којом то друштво располаже. Укупне обавезе су претежно дугорочног карактера, имајући у виду да их доминантно чине обавезе према матичним и зависним правним лицима, које су исказане у износу од 92.376 милиона динара. Ова компанија је пословну 2016. годину завршила са 2,8 пута већим нето губитком у односу на претходну годину, у износу 3.044 милиона динара. На такав резултат утицало је то што је након прошлогодишњег добитка из примарних активности од 1.508 милиона динара, у 2016. години та компанија исказала пословни губитак од 770 милиона динара, уз више него 3,4 пута већи губитак из финансирања, у поређењу са претходном годином, а у износу од 1.523 милиона динара. И поред свих присутних тешкоћа у пословању ликвидност VIP MOBILE DOO БЕОГРАД у 2016. години није била угрожена, што показује и општи ратио ликвидности од 1,65. Ово друштво запошљава укупно 984 радника, док је у претходној години пословало са 995 запослених.

Према висини укупног губитка (63.618 милиона динара) и значајном годишњем увећању истог (34,2%) издваја се и привредно друштво ЖЕЛЕЗАРА СМЕДЕРЕВО ДОО, које се налази на шестом месту у 2016. години.

На анализираној листи, највећи годишњи раст укупног губитка бележе друштва која су сврстана у њеној другој половини, при чему предводи привредно друштво MERKUR-INTERNATIONAL DOO БЕОГРАД које је, бавећи се малопродајом, кумулирало 2,6 пута већи губитак од прошлогодишњег, у износу од 7.304 милиона динара и заузело 73. место, за разлику од претходне године када није било рангирано међу првих сто друштава по овом критеријуму. У 2016. години ово друштво је пословало са пет пута већим нето губитком од прошлогодишњег и бележи губитак изнад висине капитала од 2.836 милиона динара, иако је на крају 2015. години располагало капиталом у нивоу од 1.959 милиона динара.

Произвођач осталих основних органских хемикалија, МСК АД КИКИНДА (64. место), исказао је укупан губитак од 7.974 милиона динара, који је за 76,8% већи у односу на претходну годину, а међу активним привредним друштвима са листе изражену међугодишњу стопу раста укупног губитка (58,7%) бележи и YUMCO AD VRANJE, чији губитак износи 8.562 милиона динара услед чега он, након прошлогодишњег 89. места, у 2016. години заузима 62. место на листи највећих губитака.

У оквиру посматраних сто друштава, њих 11 исказало је укупан губитак задржан у висини прошлогодишњег, с тим да су сва та друштва и у претходној години била присутна на листи сто друштава са највећим укупним губитком. Међу њима, према висини тог губитка истицу се DELHAIZE

SERBIA DOO БЕОГРАД (23.066 милиона динара) и LUKOIL SRBIJA AD БЕОГРАД (16.855 милиона динара), а она заузимају 21. и 30. место на листи.

Најизразитије смањење кумулираних губитака (29,6%) евидентирано је код привредног друштва СРБИЈА КАРГО АД, које се са 14.827 милиона динара губитка налази на 35. месту. Ово друштво се бави железничким превозом терета и у 2016. години је 2,4 пута увећало пословне приходе и забележило шест пута већи нето добитак, који износи 384 милиона динара. Потом следи С MARKET AD БЕОГРАД (70. место), чији је укупан губитак од 7.418 милиона динара мањи за 17,5% у односу на претходну годину.

Међу девет друштава која након прошлогодишњег негативног пословања у 2016. години бележе добитак, према висини укупног губитка издвајају се ЖЕЛЕЗНИЦЕ СРБИЈЕ АД БЕОГРАД (59.980 милиона динара) и RTV BOR GRUPA RBM DOO (39.775 милиона динара), а они заузимају седмо и 11. место и остварују нето добитак у висини од 3.742 милиона динара и 595 милиона динара, док су претходне године исказали нето губитак од 3.305 милиона динара и 3.740 милиона динара.

На листи СТО НАЈ... према укупним губицима налази се девет јавних предузећа, која учествују са 21,6% у укупним губицима посматраног сегмента друштава односно са 11,3% у губицима привреде. Та јавна предузећа исказала су укупне губитке у износу 408.477 милиона динара, а они су за 4,4% већи у односу на претходну годину. При томе, њихови текући нето губици износе 18.415 милиона динара и повећани су за 22,9%, а на њих се односи 15,9% у нето губитака посматраних сто друштава. Укупан нето добитак поменутих јавних предузећа је смањен за 18,1% на годишњем нивоу и износи 11.453 милиона динара, тако да чини преко две петине добитка посматране групе друштава. Јавна предузећа су реализовала 32,7% пословних прихода друштава са листе, а располажу са више од половине пословне имовине, са 63,7% капитала и запошљавају 46.344 радника, односно 43,3% радника у посматраној групи од сто друштава.

Поред ЈП СРБИЈАГАС НОВИ САД и ЈП ЕПС БЕОГРАД који су у самом врху листе, према високом износу укупног губитка од 45.943 милиона динара издвајају се ЈП ПУТЕВИ СРБИЈЕ (десето место). Укупан губитак тог предузећа већи је за две петине од прошлогодишњег, с тим да је оно исказало губитак из текућег пословања од 13.121 милион динара, који је повећан за 36,7% у поређењу са претходном годином. На листи је и ЈКП ГСП БЕОГРАД (19. место), чији је укупан губитак у висини од 24.514 милиона динара порастао за 3,2%, а он бележи највећи раст негативног резултата из текућег пословања од свих јавних предузећа са листе, с обзиром да је његов нето губитак 2,4 пута већи од прошлогодишњег и износи 1.340 милиона динара.

Насупрот томе, ЈКП БЕОГРАДСКИ ВОДОВОД И КАНАЛИЗАЦИЈА БЕОГРАД (66. место), је уз два првопласирана предузећа позитивно пословао, и то уз драстичан пораст нето добитка (са 35 милиона динара на 518 милиона динара), али и са високим износом кумулираних губитака од 7.810 милиона динара, који су остали на нивоу прошлогодишњих.

На листи СТО НАЈ... привредних друштава према укупном губитку 29 друштава је у поступку стечаја. Та друштва исказала су 18,4% губитака посматраних сто привредних друштава или 9,6% губитака укупне привреде. Са исказаних 10.761 милион динара нето губитка, она генеришу 9,3% нето губитака тих сто друштава, односно 3,5% нето губитака привреде. Од укупно 29 друштава у стечају, 19 је пословало без запослених, док је у преосталих десет било запослено 499 радника, што је скоро шест пута мање у односу на претходну годину.

Од друштава у стечају према висини укупног губитка истичу се ЗАСТАВА АУТОМОБИЛИ АД КРАГУЈЕВАЦ - У СТЕЧАЈУ, које са укупно 58.744 милиона динара губитака заузима осмо место на анализираној листи, као и средње привредно друштво ИМТ АД БЕОГРАД - У СТЕЧАЈУ (на 17. месту), чији кумулирани губитак износи 25.783 милиона динара. Највећи годишњи раст укупног губитка (71,8%) бележи SIRMIMUM STEEL DOO SREMSKA MITROVICA - У СТЕЧАЈУ, који је исказао 5.622 милиона динара губитка, а уједно то друштво бележи најинтензивнији раст укупног губитка од свих друштава са листе.

Листа 5: СТО НАЈ... ПРИВРЕДНИХ ДРУШТАВА ПРЕМА НЕТО ГУБИТКУ У 2016 . ГОДИНИ

РБ	ЈМБ	Назив привредног друштва	Место	Величина	Сектор
1	07342691	ŽELEZARA DOO	Смедерево	Велико	G-ТРГОВИНА НА ВЕЛИКО И ТРГОВИНА НА МАЛО; ПОПРАВКА МОТОРНИХ ВОЗИЛА И МОТОЦИКАЛА
2	20132248	JP PUTEVI SRBIJE	Београд	Велико	F-ГРАЂЕВИНАРСТВО
3	08053529	HIP-AZOTARA DOO PANČEVO	Панчево	Велико	C-ПРЕРАЂИВАЧКА ИНДУСТРИЈА
4	08064300	HIP-PETROHEMIЈА AD PANČEVO	Панчево	Велико	C-ПРЕРАЂИВАЧКА ИНДУСТРИЈА
5	07757549	MERKUR-INTERNATIONAL DOO BEOGRAD	Београд	Средње	G-ТРГОВИНА НА ВЕЛИКО И ТРГОВИНА НА МАЛО; ПОПРАВКА МОТОРНИХ ВОЗИЛА И МОТОЦИКАЛА
6	20836857	Molson Coors SER d.o.o.	Апатин	Мало	K-ФИНАНСИЈСКЕ ДЕЛАТНОСТИ И ДЕЛАТНОСТ ОСИГУРАЊА
7	08245207	SWISSLION GROUP DOO NOVI SAD	Нови Сад	Средње	K-ФИНАНСИЈСКЕ ДЕЛАТНОСТИ И ДЕЛАТНОСТ ОСИГУРАЊА
8	17143352	ROBNE KUĆE BEOGRAD DOO BEOGRAD	Београд	Мало	L-ПОСЛОВАЊЕ НЕКРЕТНИМАМА
9	08036403	MSK a.d. Kikinda	Кикинда	Велико	C-ПРЕРАЂИВАЧКА ИНДУСТРИЈА
10	07026145	HOLDING PRVA ISKRA AD BARIČ BEOGRAD - U STEČAJU	Барић	Микро	K-ФИНАНСИЈСКЕ ДЕЛАТНОСТИ И ДЕЛАТНОСТ ОСИГУРАЊА
11	21127094	Infrastruktura železnice Srbije a.d.	Београд	Велико	H-САОБРАЋАЈ И СКЛАДИШТЕЊЕ
12	20220023	VIP MOBILE DOO BEOGRAD	Београд	Велико	J-ИНФОРМИСАЊЕ И КОМУНИКАЦИЈЕ
13	20874074	HETA REAL ESTATE D.O.O.	Београд	Мало	K-ФИНАНСИЈСКЕ ДЕЛАТНОСТИ И ДЕЛАТНОСТ ОСИГУРАЊА
14	07244851	RUDARSKO-ТОПИОНИЧАРСКИ BAZEN BOR - GRUPA, ТОПИОНИЦА I RAFINACIЈА BAKRA BOR DOO	Бор	Велико	C-ПРЕРАЂИВАЧКА ИНДУСТРИЈА
15	20447494	SIRMIUM STEEL DOO SREMSKA MITROVICA - U STEČAJU	Сремска Митровица	Велико	C-ПРЕРАЂИВАЧКА ИНДУСТРИЈА
16	09016252	EPS - JP TE KOSOVO SA PO OBILIĆ	Обилић	Велико	D-СНАБДЕВАЊЕ ЕЛЕКТРИЧНОМ ЕНЕРГИЈОМ, ГАСОМ, ПАРОМ И КЛИМАТИЗАЦИЈА
17	06423566	IDEA DOO BEOGRAD	Београд	Средње	L-ПОСЛОВАЊЕ НЕКРЕТНИМАМА
18	29502412	AKTOR A.T.E. OGRANAK BEOGRAD	Београд	Средње	F-ГРАЂЕВИНАРСТВО
19	20332042	BETA-23 DOO BEOGRAD - U STEČAJU	Београд	Микро	F-ГРАЂЕВИНАРСТВО
20	07244835	RTB BOR GRUPA RBB DOO BOR	Бор	Велико	B-РУДАРСТВО
21	06921493	MONUS DOO BEOGRAD ZEMUN	Београд	Средње	C-ПРЕРАЂИВАЧКА ИНДУСТРИЈА
22	20105097	VICTORIA LOGISTIC DOO NOVI SAD	Нови Сад	Велико	H-САОБРАЋАЈ И СКЛАДИШТЕЊЕ
23	20150335	БЕОНЕМИЈА-INHEM DOO ZRENJANIN - U STEČAJU	Зрењанин	Средње	C-ПРЕРАЂИВАЧКА ИНДУСТРИЈА
24	17243098	MONTEIRA DOO BEOGRAD - U STEČAJU	Београд	Микро	F-ГРАЂЕВИНАРСТВО
25	06886671	MERCATOR-S DOO NOVI SAD	Нови Сад	Велико	G-ТРГОВИНА НА ВЕЛИКО И ТРГОВИНА НА МАЛО; ПОПРАВКА МОТОРНИХ ВОЗИЛА И МОТОЦИКАЛА
26	20294329	ZELAND DOO BEOGRAD - U STEČAJU	Београд	Микро	M-СТРУЧНЕ, НАУЧНЕ, ИНОВАЦИОНЕ И ТЕХНИЧКЕ ДЕЛАТНОСТИ
27	07178972	BAT VRANJE AD VRANJE	Врање	Средње	C-ПРЕРАЂИВАЧКА ИНДУСТРИЈА
28	20817372	BG MIBRAS d.o.o. - U STEČAJU	Београд	Велико	G-ТРГОВИНА НА ВЕЛИКО И ТРГОВИНА НА МАЛО; ПОПРАВКА МОТОРНИХ ВОЗИЛА И МОТОЦИКАЛА
29	20699264	LIDL SRBIЈА KD	Београд	Мало	G-ТРГОВИНА НА ВЕЛИКО И ТРГОВИНА НА МАЛО; ПОПРАВКА МОТОРНИХ ВОЗИЛА И МОТОЦИКАЛА
30	06041710	UTC COMPANY DOO BEOGRAD - U STEČAJU	Београд	Микро	G-ТРГОВИНА НА ВЕЛИКО И ТРГОВИНА НА МАЛО; ПОПРАВКА МОТОРНИХ ВОЗИЛА И МОТОЦИКАЛА
31	20427655	ПРИВРЕДНО ДРУШТВО CUBE REAL ESTATE DOO BEOGRAD	Београд	Микро	L-ПОСЛОВАЊЕ НЕКРЕТНИМАМА
32	20285494	RAKITA EXPLORATION DOO BOR	Брестовац	Мало	F-ГРАЂЕВИНАРСТВО
33	07126417	SFS AD PARAĆIN	Параћин	Велико	C-ПРЕРАЂИВАЧКА ИНДУСТРИЈА
34	08646040	SZ PRIMA STAN DOO BEOGRAD	Београд	Микро	F-ГРАЂЕВИНАРСТВО

Област	Нето губитак	Број запослених	Пословни приходи	Пословна имовина	Капитал	Губитак	Губитак изнад висине капитала
Подунавска област	16.223.505	2.524	20.297.609	5.996.440		63.617.611	43.375.868
Београдска област	13.120.890	1.465	23.517.570	539.859.042	404.998.841	45.942.792	
Јужнобанатска област	5.974.694	896	3.824.493	13.300.099		38.326.516	5.999.011
Јужнобанатска област	5.262.116	1.426	35.690.663	22.297.558		76.685.111	56.866.928
Београдска област	4.449.216	5	168.889	329.622		7.303.978	2.835.722
Западнобачка област	3.867.190	14	144.406	87.273.694	39.672.320	21.191.793	
Јужнобачка област	3.725.176	25	19.358	4.259.671	3.521.500	3.725.176	
Београдска област	3.590.380	49	913.656	34.249.682		36.841.589	16.142.937
Севернобанатска област	3.473.891	513	5.848.975	5.401.327		7.973.679	3.957.743
Београдска област	3.436.875		2.188	791.251		11.445.542	6.409.368
Београдска област	3.110.590	9.637	13.481.117	248.916.762	210.119.511	86.329.727	
Београдска област	3.044.039	984	27.421.252	41.820.508		65.662.794	59.335.475
Београдска област	2.881.131	35	47.793	3.642.876		16.433.780	2.540.748
Борска област	2.468.852	1.553	24.474.130	35.014.161		20.223.389	11.090.160
Сремска област	2.415.492	1	18.267	2.121.933		5.621.780	4.052.570
Косовска област	2.413.447	1.089	1.539.541	2.853.018		38.430.208	28.225.358
Београдска област	2.316.622	58	2.948.070	13.436.876	2.259.365	23.653.389	
Београдска област	2.265.956	20	3.013.850	3.236.414		7.156.041	7.152.609
Београдска област	2.218.598			7.253.602		5.006.504	4.995.821
Борска област	2.105.694	2.057	11.982.246	31.028.273		47.010.586	27.390.785
Београдска област	2.097.696	116	2.117.547	9.819.984	1.274.358	4.069.245	
Јужнобачка област	2.083.067	264	38.529.703	13.247.036		12.551.134	9.886.146
Средњебанатска област	1.831.888	154	1.498.222	4.912.155	1.020.045	3.024.323	
Београдска област	1.830.833		400	178.588		4.008.405	3.413.599
Јужнобачка област	1.793.802	8.830	107.136.791	70.001.627	20.656.824	1.793.802	
Београдска област	1.745.768		2.025.390	97.051		2.111.891	1.177.826
Пчињска област	1.712.870	122	5.005.626	12.677.278		13.841.244	12.466.390
Београдска област	1.656.826	104	480.090	1.661.273		3.181.572	2.635.864
Београдска област	1.620.604	168	7.047	14.100.702	12.177.422	2.343.538	
Београдска област	1.578.801			9.241		1.608.735	1.554.139
Београдска област	1.574.406			266.414		1.737.590	1.737.549
Борска област	1.557.123	65	1.274	1.405.596		5.853.990	924.043
Поморавска област	1.554.856	833	1.458.644	6.019.793		21.073.564	6.296.864
Београдска област	1.534.834	4		557.733		1.539.442	1.382.740

РБ	ЈМБ	Назив привредног друштва	Место	Величина	Сектор
35	07034377	PUTNIK AD BEOGRAD	Београд	Средње	I-УСЛУГЕ СМЕШТАЈА И ИСХРАНЕ
36	08000271	ŽИТОПРОДУКТ AD ZRENJANIN - U STEČAJU	Зрењанин	Мало	C-ПРЕРАЂИВАЧКА ИНДУСТРИЈА
37	20119497	HETA ASSET RESOLUTION D.O.O.	Београд	Мало	L-ПОСЛОВАЊЕ НЕКРЕТНИМАМА
38	08113483	VOJVODINAPUT-BAČKAPUT AD NOVI SAD	Нови Сад	Средње	F-ГРАЂЕВИНАРСТВО
39	17316095	RIO SAVA EXPLORATION DOO BEOGRAD	Београд	Мало	B-РУДАРСТВО
40	06731678	INVEJ AD BEOGRAD-ZEMUN	Београд	Мало	G-ТРГОВИНА НА ВЕЛИКО И ТРГОВИНА НА МАЛО; ПОПРАВКА МОТОРНИХ ВОЗИЛА И МОТОЦИКАЛА
41	17079778	OLIMP-EX DOO BEOGRAD - U STEČAJU	Београд	Мало	G-ТРГОВИНА НА ВЕЛИКО И ТРГОВИНА НА МАЛО; ПОПРАВКА МОТОРНИХ ВОЗИЛА И МОТОЦИКАЛА
42	07022662	GSP	Београд	Велико	H-САОБРАЋАЈ И СКЛАДИШТЕЊЕ
43	20756012	GP GROUP DISTRIBUTION DOO LAZAREVAC - U STEČAJU	Лазаревац	Мало	G-ТРГОВИНА НА ВЕЛИКО И ТРГОВИНА НА МАЛО; ПОПРАВКА МОТОРНИХ ВОЗИЛА И МОТОЦИКАЛА
44	07130562	RTB BOR GRUPA-RTB BOR DOO BOR	Бор	Велико	K-ФИНАНСИЈСКЕ ДЕЛАТНОСТИ И ДЕЛАТНОСТ ОСИГУРАЊА
45	07726325	GALENKA AD BEOGRAD	Београд	Велико	C-ПРЕРАЂИВАЧКА ИНДУСТРИЈА
46	07042230	PKB KORPORACIJA AD BEOGRAD	Падинска Скела	Велико	A-ПОЉОПРИВРЕДА, ШУМАРСТВО И РИБАРСТВО
47	17234595	UNIVERZAL-TRGOVINA PROIZVODNJA I MARKETING DOO BEOGRAD - U STEČAJU	Београд	Микро	G-ТРГОВИНА НА ВЕЛИКО И ТРГОВИНА НА МАЛО; ПОПРАВКА МОТОРНИХ ВОЗИЛА И МОТОЦИКАЛА
48	21033391	Beograd na vodi d.o.o.	Београд	Микро	F-ГРАЂЕВИНАРСТВО
49	07144288	IMK 14.ОКТОBAR AD - U STEČAJU	Крушевац	Велико	C-ПРЕРАЂИВАЧКА ИНДУСТРИЈА
50	07215495	AD FABRIKA ULJA KRUŠEVAC - U STEČAJU	Крушевац	Микро	C-ПРЕРАЂИВАЧКА ИНДУСТРИЈА
51	07154968	ZZ VOČAR-DRAGAČEVO KOTRAŽA - U STEČAJU	Котража	Микро	A-ПОЉОПРИВРЕДА, ШУМАРСТВО И РИБАРСТВО
52	07252277	IHP PRAHOVO - SOLI DOO PRAHOVO - U STEČAJU	Прахово	Микро	C-ПРЕРАЂИВАЧКА ИНДУСТРИЈА
53	17230999	KOMPANIJA INTERNACIONAL CG DP BEOGRAD - U STEČAJU	Београд	Микро	M-СТРУЧНЕ, НАУЧНЕ, ИНОВАЦИОНЕ И ТЕХНИЧКЕ ДЕЛАТНОСТИ
54	08236526	AD MALA BOSNA MALA BOSNA - U STEČAJU	Мала Босна	Мало	A-ПОЉОПРИВРЕДА, ШУМАРСТВО И РИБАРСТВО
55	17507699	JP PEU RESAVICA	Ресавица	Велико	B-РУДАРСТВО
56	20873973	Cooper Standard Srbija DOO	Сремска Митровица	Велико	C-ПРЕРАЂИВАЧКА ИНДУСТРИЈА
57	07176074	AD VINO ŽUPA ALEKSANDROVAC, KRUŠEVAČKA 36	Александровац	Велико	C-ПРЕРАЂИВАЧКА ИНДУСТРИЈА
58	20287608	IKEA SRBIJA DOO BEOGRAD	Београд	Средње	G-ТРГОВИНА НА ВЕЛИКО И ТРГОВИНА НА МАЛО; ПОПРАВКА МОТОРНИХ ВОЗИЛА И МОТОЦИКАЛА
59	08062528	AD RADIJATOR BEOGRAD	Београд	Велико	C-ПРЕРАЂИВАЧКА ИНДУСТРИЈА
60	17006100	ENERGETIKA DOO KRAGUJEVAC	Крагујевац	Велико	D-СНАБДЕВАЊЕ ЕЛЕКТРИЧНОМ ЕНЕРГИЈОМ, ГАСОМ, ПАРОМ И КЛИМАТИЗАЦИЈА
61	08400806	PREMIUM LIQUID DOO SUBOTICA - U STEČAJU	Суботица	Микро	C-ПРЕРАЂИВАЧКА ИНДУСТРИЈА
62	07025785	IKL AD BEOGRAD - U STEČAJU	Барајево	Микро	C-ПРЕРАЂИВАЧКА ИНДУСТРИЈА
63	29502749	TERNA S.A. OGRANAK TERNA S.A. SERBIA BEOGRAD	Београд	Велико	F-ГРАЂЕВИНАРСТВО
64	08183627	HIVOKOMERC EXPORT-IMPORT DOO INĐIJA	Инђија	Микро	L-ПОСЛОВАЊЕ НЕКРЕТНИМАМА
65	21069353	HIVO NOVI-CONS DOO NĐIJA	Инђија	Микро	M-СТРУЧНЕ, НАУЧНЕ, ИНОВАЦИОНЕ И ТЕХНИЧКЕ ДЕЛАТНОСТИ
66	20144548	PRIGAN DOO	Београд	Средње	L-ПОСЛОВАЊЕ НЕКРЕТНИМАМА
67	20182326	BETA PARTNERS DOO BEOGRAD	Београд	Микро	F-ГРАЂЕВИНАРСТВО

Област	Нето губитак	Број запослених	Пословни приходи	Пословна имовина	Капитал	Губитак	Губитак изнад висине капитала
Београдска област	1.527.505	45	211.392	3.447.576	820.197	1.869.405	
Средњебанатска област	1.492.318		74.909	1.673.173		3.429.864	1.275.961
Београдска област	1.488.512	37	448.578	3.219.079		18.108.964	2.117.882
Јужнобачка област	1.472.531	204	470.770	989.477		11.542.353	9.834.356
Београдска област	1.436.976	17		152.407		7.335.031	631.685
Београдска област	1.389.344	48	231.436	6.077.405		10.056.141	4.887.293
Београдска област	1.363.163	2	73.539	920		1.363.163	1.360.180
Београдска област	1.340.493	5.574	13.484.630	29.494.694	14.632.704	24.513.973	
Београдска област	1.276.712		42.230	138.222		1.550.920	1.518.870
Борска област	1.270.653	183	27.861.054	87.673.575	6.052.606	4.878.308	
Београдска област	1.259.804	1.412	6.250.608	18.119.318		31.764.465	13.703.566
Београдска област	1.244.252	1.802	4.708.342	65.276.701	52.479.539	1.244.252	
Београдска област	1.234.850		809	4.170.057		2.588.383	2.498.621
Београдска област	1.223.796	45	30.546	10.530.935	5.855.775	1.471.885	
Расинска област	1.173.078	2	174.617	6.133.506		15.420.145	9.750.233
Расинска област	1.170.553		3.378	887.119		3.162.815	2.821.547
Моравичка област	1.163.122		3.366	751.274		2.721.006	2.389.584
Борска област	1.101.631		1.050	131.933		2.423.062	532.582
Београдска област	1.101.260			19.874.914	11.991.617	2.312.583	
Севернобачка област	1.064.852		498	261.016		2.399.526	1.906.305
Поморавска област	1.058.714	4.061	8.079.443	9.148.036		20.004.417	6.303.639
Сремска област	1.043.778	445	3.395.899	4.407.652		3.806.224	2.911.108
Расинска област	934.315	437	3.443.373	6.815.792		5.023.564	3.478.438
Београдска област	919.499	68	62.522	4.272.730	122.954	4.769.972	
Београдска област	898.604	388	626.373	4.873.203	1.470.396	1.563.147	
Шумадијска област	856.125	471	2.064.424	2.927.339		13.116.814	11.126.604
Севернобачка област	852.078	2	595	1.008.496		2.471.855	2.277.220
Београдска област	827.785		1.023	62.296		6.906.281	5.653.127
Београдска област	826.298	228	3.819.107	2.715.651		5.855.500	5.855.500
Сремска област	820.162	1		283.382		825.331	821.680
Сремска област	802.909			279.867	276.137	802.909	
Београдска област	793.342	106	562.969	3.721.756		3.964.339	3.013.258
Београдска област	774.966			43.340		1.837.360	1.837.277

РБ	ЈМБ	Назив привредног друштва	Место	Величина	Сектор
68	07606273	VALJAONICA BAKRA SEVOJNO AD SEVOJNO	Севојно	Велико	С-ПРЕРАЂИВАЧКА ИНДУСТРИЈА
69	17194798	CE-ZA-R DOO BEOGRAD	Београд	Средње	Е-СНАБДЕВАЊЕ ВОДОМ; УПРАВЉАЊЕ ОТПАДНИМ ВОДАМА, КОНТРОЛИСАЊЕ ПРОЦЕСА УКЛАЊАЊА ОТПАДА И СЛИЧНЕ АКТИВНОСТИ
70	08140391	VICTORIAOIL AD ŠID	Шид	Велико	С-ПРЕРАЂИВАЧКА ИНДУСТРИЈА
71	20153164	TITAN DEVELOPMENTS DOO BEOGRAD	Београд	Микро	Ф-ГРАЂЕВИНАРСТВО
72	06347673	INTER-KOP DOO ŠABAC	Мишар	Мало	Ф-ГРАЂЕВИНАРСТВО
73	20750677	C&A MODA RS DOO	Београд	Средње	Г-ТРГОВИНА НА ВЕЛИКО И ТРГОВИНА НА МАЛО; ПОПРАВКА МОТОРНИХ ВОЗИЛА И МОТОЦИКАЛА
74	20967579	PKC Wiring Systems d.o.o.	Смедерево	Средње	С-ПРЕРАЂИВАЧКА ИНДУСТРИЈА
75	21030830	Stratex Hospitality doo	Београд	Микро	И-УСЛУГЕ СМЕШТАЈА И ИСХРАНЕ
76	07021747	POLITIKA AD BEOGRAD	Београд	Средње	Ј-ИНФОРМИСАЊЕ И КОМУНИКАЦИЈЕ
77	20079550	EURO MALL DOO BEOGRAD	Београд	Микро	Ф-ГРАЂЕВИНАРСТВО
78	08618526	AKCIONARSKO DRUŠTVO FABRIKA ŠEĆERA TE-TO SENTA	Сента	Велико	С-ПРЕРАЂИВАЧКА ИНДУСТРИЈА
79	17333399	W.E.G. TECHNOLOGY D.O.O. BEOGRAD	Београд	Микро	С-ПРЕРАЂИВАЧКА ИНДУСТРИЈА
80	21127124	Srbija Voz a.d.	Београд	Велико	Н-САОБРАЋАЈ И СКЛАДИШТЕЊЕ
81	08715262	VINOPRODUKT-ČOKA DOO - U STEČAJU	Суботица	Микро	С-ПРЕРАЂИВАЧКА ИНДУСТРИЈА
82	17280554	SBB DOO BEOGRAD	Београд	Велико	Ј-ИНФОРМИСАЊЕ И КОМУНИКАЦИЈЕ
83	07249802	ZASTAVA AUTOMOBILI AD KRAGUJEVAC - U STEČAJU	Крагујевац	Микро	Г-ТРГОВИНА НА ВЕЛИКО И ТРГОВИНА НА МАЛО; ПОПРАВКА МОТОРНИХ ВОЗИЛА И МОТОЦИКАЛА
84	07015488	PREDUZEĆE IVAN MILUTINOVIĆ-PIM AD BEOGRAD	Београд	Средње	Ф-ГРАЂЕВИНАРСТВО
85	20884762	Vibac Balcani doo	Кочино Село	Средње	С-ПРЕРАЂИВАЧКА ИНДУСТРИЈА
86	08023646	NOVKABEL AD NOVI SAD	Нови Сад	Велико	С-ПРЕРАЂИВАЧКА ИНДУСТРИЈА
87	20113448	DANUBE RIVERSIDE DOO BEOGRAD	Београд	Микро	М-СТРУЧНЕ, НАУЧНЕ, ИНОВАЦИОНЕ И ТЕХНИЧКЕ ДЕЛАТНОСТИ
88	08427089	DOO METALS-KOMERC NOVI SAD - U STEČAJU	Нови Сад	Микро	Г-ТРГОВИНА НА ВЕЛИКО И ТРГОВИНА НА МАЛО; ПОПРАВКА МОТОРНИХ ВОЗИЛА И МОТОЦИКАЛА
89	21091189	Hutchinson d.o.o.	Рума	Мало	С-ПРЕРАЂИВАЧКА ИНДУСТРИЈА
90	06890121	DELTA SPORT DOO BEOGRAD	Београд	Мало	Л-ПОСЛОВАЊЕ НЕКРЕТНИМА
91	07702523	STEVANOVIĆ-INVEST DOO KRUŠEVAC - U STEČAJU	Крушевац	Микро	Ф-ГРАЂЕВИНАРСТВО
92	29502447	CRBC SERBIA OGRANAK BEOGRAD	Београд	Велико	Ф-ГРАЂЕВИНАРСТВО
93	07105720	YUMCO AD VRANJE	Врање	Велико	С-ПРЕРАЂИВАЧКА ИНДУСТРИЈА
94	07249845	ZASTAVA ORUŽJE AD KRAGUJEVAC	Крагујевац	Велико	С-ПРЕРАЂИВАЧКА ИНДУСТРИЈА
95	17537130	KGL DOO LAZAREVAC	Лазаревац	Средње	Ф-ГРАЂЕВИНАРСТВО
96	21140872	Lear Corporation d.o.o.	Нови Сад	Микро	С-ПРЕРАЂИВАЧКА ИНДУСТРИЈА
97	20121050	STAR IMMOBILIARE DOO BEOGRAD	Београд	Микро	Ф-ГРАЂЕВИНАРСТВО
98	20047852	FAM AD KRUŠEVAC	Крушевац	Средње	С-ПРЕРАЂИВАЧКА ИНДУСТРИЈА
99	07210434	FAP KORPORACIJA AD PRIBOJ	Прибој	Велико	С-ПРЕРАЂИВАЧКА ИНДУСТРИЈА
100	07606036	YUNOR AD	Јагодина	Велико	С-ПРЕРАЂИВАЧКА ИНДУСТРИЈА

Област	Нето губитак	Број запослених	Пословни приходи	Пословна имовина	Капитал	Губитак	Губитак изнад висине капитала
Златиборска област	741.337	1.031	12.274.883	6.402.791	738.057	3.148.217	
Београдска област	741.186	125	1.363.813	1.497.145		1.713.241	446.407
Сремска област	734.095	251	24.041.344	21.805.345	4.324.690	734.096	
Београдска област	733.714		23.321	630.196		1.526.184	1.434.395
Маџванска област	732.266	15	53.988	6.671.164		12.093.230	10.711.412
Београдска област	723.475	172	3.634.493	805.504	130.941	1.304.660	
Подунавска област	722.384	1.246	998.120	1.145.005	235.515	1.482.378	
Београдска област	702.292			587.199		944.589	850.497
Београдска област	701.252	259	800.886	3.928.547		4.962.058	843.953
Београдска област	699.384			1.444.492		4.528.249	4.528.205
Севернобанатска област	667.616	150	2.129.592	2.484.659	1.066.731	953.690	
Београдска област	665.370	1	21.830	3.209.378	1.189.540	1.106.131	
Београдска област	656.356	2.835	7.260.590	37.606.250	23.560.996	2.165.995	
Севернобачка област	647.214		351	1.340.543	64.286	1.581.942	
Београдска област	645.604	1.207	20.934.375	55.261.168	10.943.654	24.813.069	
Шумадијска област	644.037		9	1.243.696		58.743.520	52.639.986
Београдска област	643.847	189	103.363	1.827.252		11.441.237	7.632.268
Поморавска област	631.341	131	1.765.740	12.094.079	8.307.344	892.656	
Јужнобачка област	627.647	292	1.215.157	4.334.498		6.583.061	2.437.230
Београдска област	602.029	2		2.884.893		6.210.765	4.219.780
Јужнобачка област	601.401		288	1.790		966.556	595.864
Сремска област	593.884	235	618.775	2.058.242		682.453	482.453
Београдска област	586.112	10	275.374	5.619.854	4.180.876	3.815.207	
Расинска област	582.474	7	5.164	111.127		1.111.365	310.556
Београдска област	579.376	41	598.563	756.160		810.656	810.656
Пчињска област	576.429	1.513	876.331	2.318.044		8.562.301	5.307.700
Шумадијска област	570.101	2.375	3.657.233	15.911.604	2.326.520	11.697.462	
Београдска област	563.801	693	1.051.633	1.437.914		2.101.157	709.389
Јужнобачка област	560.699	577	273.876	1.036.001		596.881	592.081
Београдска област	560.131		238	1.332.250		3.434.460	3.434.416
Расинска област	556.340	222	1.748.816	4.102.113		6.109.547	2.331.903
Златиборска област	537.887	278	130.288	2.882.258		10.066.939	6.558.623
Поморавска област	535.072	523	3.141.784	3.317.203	1.389.275	610.346	

РБ	ЈМБ	Назив привредног друштва	Место	Величина	Сектор
1	20084600	JP SRBIJAGAS NOVI SAD	Нови Сад	Велико	D-СНАБДЕВАЊЕ ЕЛЕКТРИЧНОМ ЕНЕРГИЈОМ, ГАСОМ, ПАРОМ И КЛИМАТИЗАЦИЈА
2	20053658	JP EPS BEOGRAD	Београд	Велико	D-СНАБДЕВАЊЕ ЕЛЕКТРИЧНОМ ЕНЕРГИЈОМ, ГАСОМ, ПАРОМ И КЛИМАТИЗАЦИЈА
3	21127094	Infrastruktura železnice Srbije a.d.	Београд	Велико	H-САОБРАЋАЈ И СКЛАДИШТЕЊЕ
4	08064300	HIP-PETRONEMIJA AD PANČEVO	Панчево	Велико	C-ПРЕРАЂИВАЧКА ИНДУСТРИЈА
5	20220023	VIP MOBILE DOO BEOGRAD	Београд	Велико	J-ИНФОРМИСАЊЕ И КОМУНИКАЦИЈЕ
6	07342691	ŽELEZARA DOO	Смедерево	Велико	G-ТРГОВИНА НА ВЕЛИКО И ТРГОВИНА НА МАЛО; ПОПРАВКА МОТОРНИХ ВОЗИЛА И МОТОЦИКАЛА
7	20038284	Železnice Srbije ad	Београд	Средње	M-СТРУЧНЕ, НАУЧНЕ, ИНОВАЦИОНЕ И ТЕХНИЧКЕ ДЕЛАТНОСТИ
8	07249802	ZASTAVA AUTOMOBILI AD KRAGUJEVAC - U STEČAJU	Крагујевац	Микро	G-ТРГОВИНА НА ВЕЛИКО И ТРГОВИНА НА МАЛО; ПОПРАВКА МОТОРНИХ ВОЗИЛА И МОТОЦИКАЛА
9	07244835	RTB BOR GRUPA RBB DOO BOR	Бор	Велико	V-РУДАРСТВО
10	20132248	JP PUTEVI SRBIJE	Београд	Велико	F-ГРАЂЕВИНАРСТВО
11	07250495	RTB BOR GRUPA RBM DOO	Мајданпек	Велико	V-РУДАРСТВО
12	09016252	EPS - JP TE KOSOVO SA PO OBILIĆ	Обилић	Велико	D-СНАБДЕВАЊЕ ЕЛЕКТРИЧНОМ ЕНЕРГИЈОМ, ГАСОМ, ПАРОМ И КЛИМАТИЗАЦИЈА
13	08053529	HIP-AZOTARA DOO PANČEVO	Панчево	Велико	C-ПРЕРАЂИВАЧКА ИНДУСТРИЈА
14	17143352	ROBNE KUĆE BEOGRAD DOO BEOGRAD	Београд	Мало	L-ПОСЛОВАЊЕ НЕКРЕТНИНАМА
15	07726325	GALENKA AD BEOGRAD	Београд	Велико	C-ПРЕРАЂИВАЧКА ИНДУСТРИЈА
16	07044275	Air SERBIA a.d. Beograd	Београд	Велико	H-САОБРАЋАЈ И СКЛАДИШТЕЊЕ
17	17149113	IMT AD BEOGRAD - U STEČAJU	Београд	Средње	C-ПРЕРАЂИВАЧКА ИНДУСТРИЈА
18	17280554	SBB DOO BEOGRAD	Београд	Велико	J-ИНФОРМИСАЊЕ И КОМУНИКАЦИЈЕ
19	07022662	GSP	Београд	Велико	H-САОБРАЋАЈ И СКЛАДИШТЕЊЕ
20	06423566	IDEA DOO BEOGRAD	Београд	Средње	L-ПОСЛОВАЊЕ НЕКРЕТНИНАМА
21	17569171	DELHAIZE SERBIA DOO BEOGRAD	Београд	Велико	G-ТРГОВИНА НА ВЕЛИКО И ТРГОВИНА НА МАЛО; ПОПРАВКА МОТОРНИХ ВОЗИЛА И МОТОЦИКАЛА
22	20836857	Molson Coors SER d.o.o.	Апатин	Мало	K-ФИНАНСИЈСКЕ ДЕЛАТНОСТИ И ДЕЛАТНОСТ ОСИГУРАЊА
23	07126417	SFS AD PARAĆIN	Параћин	Велико	C-ПРЕРАЂИВАЧКА ИНДУСТРИЈА
24	07244851	RUDARSKO-ТОПИОНИЧАРСКИ БАСЕН BOR - GRUPA, ТОПИОНИЦА I РАФИНАЦИЈА BAKRA BOR DOO	Бор	Велико	C-ПРЕРАЂИВАЧКА ИНДУСТРИЈА
25	17507699	JP PEU RESAVICA	Ресавица	Велико	V-РУДАРСТВО
26	07005466	EPS Distribucija d.o.o. Beograd	Београд	Велико	D-СНАБДЕВАЊЕ ЕЛЕКТРИЧНОМ ЕНЕРГИЈОМ, ГАСОМ, ПАРОМ И КЛИМАТИЗАЦИЈА
27	20119497	HETA ASSET RESOLUTION D.O.O.	Београд	Мало	L-ПОСЛОВАЊЕ НЕКРЕТНИНАМА
28	20481862	VELEFARM-VFB DOO BEOGRAD - U STEČAJU	Београд	Микро	G-ТРГОВИНА НА ВЕЛИКО И ТРГОВИНА НА МАЛО; ПОПРАВКА МОТОРНИХ ВОЗИЛА И МОТОЦИКАЛА
29	07365900	JUGOSKANDIC DD, BEOGRAD - U STEČAJU	Београд	Микро	G-ТРГОВИНА НА ВЕЛИКО И ТРГОВИНА НА МАЛО; ПОПРАВКА МОТОРНИХ ВОЗИЛА И МОТОЦИКАЛА
30	07524951	LUKOIL SRBIJA AD BEOGRAD	Београд	Велико	G-ТРГОВИНА НА ВЕЛИКО И ТРГОВИНА НА МАЛО; ПОПРАВКА МОТОРНИХ ВОЗИЛА И МОТОЦИКАЛА
31	17079590	БЕОHEMIЈА DOO BEOGRAD - U STEČAJU	Београд	Велико	C-ПРЕРАЂИВАЧКА ИНДУСТРИЈА
32	20874074	HETA REAL ESTATE D.O.O.	Београд	Мало	K-ФИНАНСИЈСКЕ ДЕЛАТНОСТИ И ДЕЛАТНОСТ ОСИГУРАЊА
33	07014104	PZP BEOGRAD AD BEOGRAD - U STEČAJU	Београд	Средње	F-ГРАЂЕВИНАРСТВО
34	07144288	IMK 14.ОКТОВАР AD - U STEČAJU	Крушевац	Велико	C-ПРЕРАЂИВАЧКА ИНДУСТРИЈА

Област	Губитак	Број запослених	Пословни приходи	Нето добитак	Нето губитак	Пословна имовина	Капитал	Губитак изнад висине капитала
Јужнобачка област	130.712.275	1.105	64.423.510	2.168.997		129.014.802		66.246.549
Београдска област	122.708.986	27.627	222.132.342	8.765.855		1.005.182.868	694.404.180	
Београдска област	86.329.727	9.637	13.481.117		3.110.590	248.916.762	210.119.511	
Јужнобанатска област	76.685.111	1.426	35.690.663		5.262.116	22.297.558		56.866.928
Београдска област	65.662.794	984	27.421.252		3.044.039	41.820.508		59.335.475
Подунавска област	63.617.611	2.524	20.297.609		16.223.505	5.996.440		43.375.868
Београдска област	59.980.087	132	523.564	3.742.318		24.297.507		48.432.218
Шумадијска област	58.743.520		9		644.037	1.243.696		52.639.986
Борска област	47.010.586	2.057	11.982.246		2.105.694	31.028.273		27.390.785
Београдска област	45.942.792	1.465	23.517.570		13.120.890	539.859.042	404.998.841	
Борска област	39.775.048	1.055	7.970.594	595.172		23.486.356		25.465.192
Косовска област	38.430.208	1.089	1.539.541		2.413.447	2.853.018		28.225.358
Јужнобанатска област	38.326.516	896	3.824.493		5.974.694	13.300.099		5.999.011
Београдска област	36.841.589	49	913.656		3.590.380	34.249.682		16.142.937
Београдска област	31.764.465	1.412	6.250.608		1.259.804	18.119.318		13.703.566
Београдска област	29.747.119	1.601	35.336.244	105.838		22.999.843		22.796.281
Београдска област	25.783.025		3.203		57.559	5.738.727		17.678.786
Београдска област	24.813.069	1.207	20.934.375		645.604	55.261.168	10.943.654	
Београдска област	24.513.973	5.574	13.484.630		1.340.493	29.494.694	14.632.704	
Београдска област	23.653.389	58	2.948.070		2.316.622	13.436.876	2.259.365	
Београдска област	23.065.972	8.384	85.025.176	1.266.739		72.560.061	47.936.857	
Западнобачка област	21.191.793	14	144.406		3.867.190	87.273.694	39.672.320	
Поморавска област	21.073.564	833	1.458.644		1.554.856	6.019.793		6.296.864
Борска област	20.223.389	1.553	24.474.130		2.468.852	35.014.161		11.090.160
Поморавска област	20.004.417	4.061	8.079.443		1.058.714	9.148.036		6.303.639
Београдска област	19.549.389	3.702	82.410.429		370.792	313.257.429	250.904.430	
Београдска област	18.108.964	37	448.578		1.488.512	3.219.079		2.117.882
Београдска област	17.153.194	1	512		24.138	6.497.235		16.048.818
Београдска област	17.108.893			424.903		813.238		16.683.990
Београдска област	16.855.099	145	29.087.265	800.335		6.636.927		7.640.190
Београдска област	16.570.781	40	1.014.779		284.364	8.631.318		14.469.028
Београдска област	16.433.780	35	47.793		2.881.131	3.642.876		2.540.748
Београдска област	16.023.051		927.058	8.298		1.413.678		13.980.189
Расинска област	15.420.145	2	174.617		1.173.078	6.133.506		9.750.233

РБ	ЈМБ	Назив привредног друштва	Место	Величина	Сектор
35	21127116	Srbija Kargo a.d.	Београд	Велико	Н-САОБРАЋАЈ И СКЛАДИШТЕЊЕ
36	07195508	MAGNOHROM DOO KRALJEVO - U STEČAJU	Краљево	Велико	С-ПРЕРАЂИВАЧКА ИНДУСТРИЈА
37	07178972	BAT VRANJE AD VRANJE	Врање	Средње	С-ПРЕРАЂИВАЧКА ИНДУСТРИЈА
38	06974554	PRIVREDNO DRUŠTVO MOBTEL- PTT DOO, BEOGRAD	Београд	Мало	L-ПОСЛОВАЊЕ НЕКРЕТНИМА
39	17006100	ENERGETIKA DOO KRAGUJEVAC	Крагујевац	Велико	D-СНАБДЕВАЊЕ ЕЛЕКТРИЧНОМ ЕНЕРГИЈОМ, ГАСОМ, ПАРОМ И КЛИМАТИЗАЦИЈА
40	20105097	VICTORIA LOGISTIC DOO NOVI SAD	Нови Сад	Велико	Н-САОБРАЋАЈ И СКЛАДИШТЕЊЕ
41	09135103	EPS -JPPK KOSOVO SA PO OBILIĆ U DOBROM SELU	Обилић	Средње	В-РУДАРСТВО
42	07073712	VELEFARM AD HOLDING KOMPANIJA BEOGRAD - U STEČAJU	Београд	Микро	К-ФИНАНСИЈСКЕ ДЕЛАТНОСТИ И ДЕЛАТНОСТ ОСИГУРАЊА
43	06347673	INTER-KOP DOO ŠABAC	Мишар	Мало	F-ГРАЂЕВИНАРСТВО
44	07249845	ZASTAVA ORUŽJE AD KRAGUJEVAC	Крагујевац	Велико	С-ПРЕРАЂИВАЧКА ИНДУСТРИЈА
45	07044097	KOMPANIJA GENERALEXPORT DP BEOGRAD - U STEČAJU	Београд	Микро	К-ФИНАНСИЈСКЕ ДЕЛАТНОСТИ И ДЕЛАТНОСТ ОСИГУРАЊА
46	08113483	VOJVODINAPUT-BAČKAPUT AD NOVI SAD	Нови Сад	Средње	F-ГРАЂЕВИНАРСТВО
47	07026145	HOLDING PRVA ISKRA AD BARIČ BEOGRAD - U STEČAJU	Барић	Микро	К-ФИНАНСИЈСКЕ ДЕЛАТНОСТИ И ДЕЛАТНОСТ ОСИГУРАЊА
48	07015488	PREDUZEĆE IVAN MILUTINOVIĆ-PIM AD BEOGRAD	Београд	Средње	F-ГРАЂЕВИНАРСТВО
49	17064096	DVADESETPRVI MAJ - FABRIKA AUTOMOTORA DOO BEOGRAD - U STEČAJU	Београд	Мало	С-ПРЕРАЂИВАЧКА ИНДУСТРИЈА
50	07039824	DD RK BEOGRAD U STEČAJU	Београд	Микро	G-ТРГОВИНА НА ВЕЛИКО И ТРГОВИНА НА МАЛО; ПОПРАВКА МОТОРНИХ ВОЗИЛА И МОТОЦИКАЛА
51	17564471	AVALA RESOURCES DOO BEOGRAD	Београд	Мало	M-СТРУЧНЕ, НАУЧНЕ, ИНОВАЦИОНЕ И ТЕХНИЧКЕ ДЕЛАТНОСТИ
52	07302215	ZORKA MINERALNA DUBRIVA - U STEČAJU	Шабац	Микро	С-ПРЕРАЂИВАЧКА ИНДУСТРИЈА
53	20736704	NESTLE ADRIATIC S DOO BEOGRAD-SURČIN	Сурчин	Велико	С-ПРЕРАЂИВАЧКА ИНДУСТРИЈА
54	07066384	PREDUZEĆE PRVA ISKRA-BAZNA HEMIJA AD BARIČ	Барић	Микро	С-ПРЕРАЂИВАЧКА ИНДУСТРИЈА
55	17145762	VERANO-MOTORS DOO BEOGRAD - U STEČAJU	Београд	Микро	G-ТРГОВИНА НА ВЕЛИКО И ТРГОВИНА НА МАЛО; ПОПРАВКА МОТОРНИХ ВОЗИЛА И МОТОЦИКАЛА
56	07210434	FAP KORPORACIJA AD PRIBOJ	Прибој	Велико	С-ПРЕРАЂИВАЧКА ИНДУСТРИЈА
57	06731678	INVEJ AD BEOGRAD-ZEMUN	Београд	Мало	G-ТРГОВИНА НА ВЕЛИКО И ТРГОВИНА НА МАЛО; ПОПРАВКА МОТОРНИХ ВОЗИЛА И МОТОЦИКАЛА
58	07144083	TRAYAL KORPORACIJA AD KRUŠEVAC	Крушевац	Велико	С-ПРЕРАЂИВАЧКА ИНДУСТРИЈА
59	07105681	SIMPO AD	Врање	Велико	С-ПРЕРАЂИВАЧКА ИНДУСТРИЈА
60	08053910	LK AD KIKINDA	Кикинда	Микро	N-АДМИНИСТРАТИВНЕ И ПОМОЋНЕ УСЛУЖНЕ ДЕЛАТНОСТИ
61	07160321	ZORKA-ОВОЈЕНАМЕТАЛУРГИЈА AD ŠABAC - U STEČAJU	Шабац	Микро	С-ПРЕРАЂИВАЧКА ИНДУСТРИЈА
62	07105720	YUMCO AD VRANJE	Врање	Велико	С-ПРЕРАЂИВАЧКА ИНДУСТРИЈА
63	08634572	FRESH & CO DOO BEOGRAD	Београд	Средње	С-ПРЕРАЂИВАЧКА ИНДУСТРИЈА
64	08036403	MSK a.d. Kikinda	Кикинда	Велико	С-ПРЕРАЂИВАЧКА ИНДУСТРИЈА
65	07023251	GP MOSTOGRADNJA AD BEOGRAD	Београд	Велико	F-ГРАЂЕВИНАРСТВО
66	07018762	JKP BEOGRADSKI VODOVOD I KANALIZACIJA BEOGRAD	Београд	Велико	E-СНАБДЕВАЊЕ ВОДОМ; УПРАВЉАЊЕ ОТПАДНИМ ВОДАМА, КОНТРОЛИСАЊЕ ПРОЦЕСА УКЛАЊАЊА ОТПАДА И СЛИЧНЕ АКТИВНОСТИ
67	20396687	NBGP PROPERTIES DOO BEOGRAD	Београд	Велико	L-ПОСЛОВАЊЕ НЕКРЕТНИМА
68	07013710	AD BIP BEOGRAD - U STEČAJU	Београд	Велико	С-ПРЕРАЂИВАЧКА ИНДУСТРИЈА

Област	Губитак	Број запослених	Пословни приходи	Нето добитак	Нето губитак	Пословна имовина	Капитал	Губитак изнад висине капитала
Београдска област	14.827.048	3.892	10.435.359	384.315		23.296.565	16.133.080	
Рашка област	14.667.792	95	289.893		161.985	1.880.633		1.651.180
Пчињска област	13.841.244	122	5.005.626		1.712.870	12.677.278		12.466.390
Београдска област	13.267.124	16	91.205	574.248		3.858.603	2.533.438	
Шумадијска област	13.116.814	471	2.064.424		856.125	2.927.339		11.126.604
Јужнобачка област	12.551.134	264	38.529.703		2.083.067	13.247.036		9.886.146
Косовска област	12.427.928	2.576	3.714.829		126.632	2.199.382		1.867.375
Београдска област	12.218.150	1	54.043		3.034	4.379.693		6.908.631
Мачванска област	12.093.230	15	53.988		732.266	6.671.164		10.711.412
Шумадијска област	11.697.462	2.375	3.657.233		570.101	15.911.604	2.326.520	
Београдска област	11.621.806		32.137		379.458	21.230.332		7.761.880
Јужнобачка област	11.542.353	204	470.770		1.472.531	989.477		9.834.356
Београдска област	11.445.542		2.188		3.436.875	791.251		6.409.368
Београдска област	11.441.237	189	103.363		643.847	1.827.252		7.632.268
Београдска област	11.263.902		17.090		47.195	1.116.366		8.918.545
Београдска област	11.223.316			58.976		12.761.904	4.120.025	
Београдска област	10.802.950	30	71.239		350.677	173.533		618.391
Мачванска област	10.736.997	1	1.500		328	410.532		10.602.435
Београдска област	10.495.488	633	11.352.125	288.848		5.943.662	2.255.569	
Београдска област	10.226.635	6	369		494.407	1.560.548		8.572.658
Београдска област	10.218.083	1	34.533		522.518	11.659.595		6.587.386
Златиборска област	10.066.939	278	130.288		537.887	2.882.258		6.558.623
Београдска област	10.056.141	48	231.436		1.389.344	6.077.405		4.887.293
Расинска област	9.946.120	1.122	2.854.543	22.626		10.494.870		960.453
Пчињска област	9.828.472	1.694	1.838.598		284.822	18.823.050	4.215.977	
Севернобанатска област	8.836.030				487.488	2.620.845		7.387.847
Мачванска област	8.628.598		2.730		69.639	233.985		8.628.598
Пчињска област	8.562.301	1.513	876.331		576.429	2.318.044		5.307.700
Београдска област	7.987.786	1	735.847	28.646		766.142	523.349	
Севернобанатска област	7.973.679	513	5.848.975		3.473.891	5.401.327		3.957.743
Београдска област	7.912.449	538	1.011.583		293.438	5.852.631		3.023.525
Београдска област	7.809.540	2.236	9.288.797	517.891		90.687.647	86.257.307	
Београдска област	7.709.969	258	2.034.868		159.142	20.423.346	10.500.910	
Београдска област	7.657.907		671.480	88.464		2.666.304	598.140	

РБ	ЈМБ	Назив привредног друштва	Место	Величина	Сектор
69	08067473	ATB SEVER DOO	Суботица	Велико	С-ПРЕРАЂИВАЧКА ИНДУСТРИЈА
70	07040628	C MARKET AD	Београд	Велико	G-ТРГОВИНА НА ВЕЛИКО И ТРГОВИНА НА МАЛО; ПОПРАВКА МОТОРНИХ ВОЗИЛА И МОТОЦИКАЛА
71	17356445	LOLA SISTEM AD BEOGRAD - U STEČAJU	Београд	Микро	С-ПРЕРАЂИВАЧКА ИНДУСТРИЈА
72	17316095	RIO SAVA EXPLORATION DOO BEOGRAD	Београд	Мало	В-РУДАРСТВО
73	07757549	MERKUR-INTERNATIONAL DOO BEOGRAD	Београд	Средње	G-ТРГОВИНА НА ВЕЛИКО И ТРГОВИНА НА МАЛО; ПОПРАВКА МОТОРНИХ ВОЗИЛА И МОТОЦИКАЛА
74	29502412	AKTOR A.T.E. OGRANAK BEOGRAD	Београд	Средње	F-ГРАЂЕВИНАРСТВО
75	07025785	IKL AD BEOGRAD - U STEČAJU	Барајево	Микро	С-ПРЕРАЂИВАЧКА ИНДУСТРИЈА
76	20094478	GRAND CASINO DOO BEOGRAD	Београд	Велико	R-УМЕТНОСТ, ЗАБАВА И РЕКРЕАЦИЈА
77	20105445	AGROŽIV-RATARSTVO DOO PANČEVO - U STEČAJU	Панчево	Микро	A-ПОЉОПРИВРЕДА, ШУМАРСТВО И РИБАРСТВО
78	08023646	NOVKABEL AD NOVI SAD	Нови Сад	Велико	С-ПРЕРАЂИВАЧКА ИНДУСТРИЈА
79	20113448	DANUBE RIVERSIDE DOO BEOGRAD	Београд	Микро	M-СТРУЧНЕ, НАУЧНЕ, ИНОВАЦИОНЕ И ТЕХНИЧКЕ ДЕЛАТНОСТИ
80	20047852	FAM AD KRUŠEVAC	Крушевац	Средње	С-ПРЕРАЂИВАЧКА ИНДУСТРИЈА
81	08046930	KONCERN FARMAKOM MB ŠABAC- FABRIKA AKUMULATORA SOMBOR AD SOMBOR - U STEČAJU	Сомбор	Мало	С-ПРЕРАЂИВАЧКА ИНДУСТРИЈА
82	08105472	HIPOL AD, ODŽACI - U STEČAJU	Оџаци	Средње	С-ПРЕРАЂИВАЧКА ИНДУСТРИЈА
83	09016473	JP ELEKTROKOSMET PRIŠTINA	Приштина	Велико	D-СНАБДЕВАЊЕ ЕЛЕКТРИЧНОМ ЕНЕРГИЈОМ, ГАСОМ, ПАРОМ И КЛИМАТИЗАЦИЈА
84	20468122	FIAT AUTOMOBILI SRBIJA DOO KRAGUJEVAC	Крагујевац	Велико	С-ПРЕРАЂИВАЧКА ИНДУСТРИЈА
85	08052441	JT INTERNATIONAL AD SENTA	Сента	Велико	G-ТРГОВИНА НА ВЕЛИКО И ТРГОВИНА НА МАЛО; ПОПРАВКА МОТОРНИХ ВОЗИЛА И МОТОЦИКАЛА
86	29502749	TERNA S.A. OGRANAK TERNA S.A. SERBIA BEOGRAD	Београд	Велико	F-ГРАЂЕВИНАРСТВО
87	20285494	RAKITA EXPLORATION DOO BOR	Брестовац	Мало	F-ГРАЂЕВИНАРСТВО
88	08537399	AZOTARA DOO SUBOTICA	Суботица	Микро	С-ПРЕРАЂИВАЧКА ИНДУСТРИЈА
89	08399425	AGROŽIV AD ŽITIŠTE - U STEČAJU	Житиште	Мало	A-ПОЉОПРИВРЕДА, ШУМАРСТВО И РИБАРСТВО
90	20053313	EUROLUXPETROL-ELP DOO BEOGRAD - U STEČAJU	Београд	Микро	G-ТРГОВИНА НА ВЕЛИКО И ТРГОВИНА НА МАЛО; ПОПРАВКА МОТОРНИХ ВОЗИЛА И МОТОЦИКАЛА
91	20495464	DUNAV GRUPA AGREGATI AD NOVI SAD	Нови Сад	Средње	F-ГРАЂЕВИНАРСТВО
92	20447494	SIRMIUM STEEL DOO SREMSKA MITROVICA - U STEČAJU	Сремска Митровица	Велико	С-ПРЕРАЂИВАЧКА ИНДУСТРИЈА
93	17413333	EKO SERBIA AD BEOGRAD	Београд	Велико	G-ТРГОВИНА НА ВЕЛИКО И ТРГОВИНА НА МАЛО; ПОПРАВКА МОТОРНИХ ВОЗИЛА И МОТОЦИКАЛА
94	08005907	DP INDUSTRIJA STAKLA PANČEVO, PANČEVO - U STEČAJU	Панчево	Средње	С-ПРЕРАЂИВАЧКА ИНДУСТРИЈА
95	07114435	AKCIONARSKO DRUŠTVO JAGODINSKA PIVARA JAGODINA - U STEČAJU	Јагодина	Средње	С-ПРЕРАЂИВАЧКА ИНДУСТРИЈА
96	17419323	IMPERIAL TOBACCO SCG DOO BEOGRAD	Београд	Велико	G-ТРГОВИНА НА ВЕЛИКО И ТРГОВИНА НА МАЛО; ПОПРАВКА МОТОРНИХ ВОЗИЛА И МОТОЦИКАЛА
97	17088653	EUROPEN GROUP DOO BEOGRAD - U STEČAJU	Београд	Микро	G-ТРГОВИНА НА ВЕЛИКО И ТРГОВИНА НА МАЛО; ПОПРАВКА МОТОРНИХ ВОЗИЛА И МОТОЦИКАЛА
98	20238755	KRONOSPAN SRB DOO LAPOVO	Лапово (Варошица)	Велико	С-ПРЕРАЂИВАЧКА ИНДУСТРИЈА
99	17569180	DELTA REAL ESTATE DOO BEOGRAD	Београд	Средње	M-СТРУЧНЕ, НАУЧНЕ, ИНОВАЦИОНЕ И ТЕХНИЧКЕ ДЕЛАТНОСТИ
100	20170719	RODIĆ M&B INVEST DOO NOVI SAD - U STEČAJU	Нови Сад	Микро	F-ГРАЂЕВИНАРСТВО

Област	Губитак	Број запослених	Пословни приходи	Нето добитак	Нето губитак	Пословна имовина	Капитал	Губитак изнад висине капитала
Севернобачка област	7.467.744	425	1.768.944		301.458	2.748.628	169.833	
Београдска област	7.418.303	3.285	26.746.685	1.207.818		14.660.220	5.850.690	
Београдска област	7.371.413				12.625	4.050.117		4.618.198
Београдска област	7.335.031	17			1.436.976	152.407		631.685
Београдска област	7.303.978	5	168.889		4.449.216	329.622		2.835.722
Београдска област	7.156.041	20	3.013.850		2.265.956	3.236.414		7.152.609
Београдска област	6.906.281		1.023		827.785	62.296		5.653.127
Београдска област	6.815.982	284	1.154.032		132.497	2.881.922		6.670.297
Јужнобанатска област	6.713.742		4.899		157.113	876.824		5.303.548
Јужнобачка област	6.583.061	292	1.215.157		627.647	4.334.498		2.437.230
Београдска област	6.210.765	2			602.029	2.884.893		4.219.780
Расинска област	6.109.547	222	1.748.816		556.340	4.102.113		2.331.903
Западнобачка област	6.014.513		65.720	8.867		989.257		5.572.974
Западнобачка област	5.985.342	200	3.490.114	26.410		2.296.459		1.621.966
Косовска област	5.926.642	611	2.482.929		354.713	6.764.427		3.211.678
Шумадијска област	5.905.897	2.833	132.567.389	2.122.702		98.732.822	29.987.933	
Севернобанатска област	5.857.607	280	10.515.972		393.318	12.026.888	654.099	
Београдска област	5.855.500	228	3.819.107		826.298	2.715.651		5.855.500
Борска област	5.853.990	65	1.274		1.557.123	1.405.596		924.043
Севернобачка област	5.810.425		14.825		215.160	3.092.791		4.518.405
Средњебанатска област	5.783.615	157	38		104.746	108.389		4.336.601
Београдска област	5.772.502		5.113		312.719	464.472		4.246.127
Јужнобачка област	5.655.285	102	5.479		202.090	1.702.404		2.131.952
Сремска област	5.621.780	1	18.267		2.415.492	2.121.933		4.052.570
Београдска област	5.575.903	38	16.572.314	458.587		7.635.130	2.543.723	
Јужнобанатска област	5.563.684		29.635		34.846	1.554.308		3.651.184
Поморавска област	5.521.252		77.602		79.647	1.517.138		3.073.012
Београдска област	5.507.444	24	8.633.193		390.730	4.722.281		2.482.592
Београдска област	5.496.295		83		11.075	2.148.855		4.366.976
Шумадијска област	5.489.764	150	5.519.750		383.935	10.080.959		58.404
Београдска област	5.333.525	58	398.996	4.469.327		43.229.559	39.068.721	
Јужнобачка област	5.301.622				1.146	2.775.100		3.868.672

СПИСАК ТАБЕЛА И ГРАФИКОНА

I Табеле

1. Пет привредних друштава са највећим пословним приходима у 2016. години
2. Пет привредних друштава са највећим нето добитком у 2016. години
3. Пет привредних друштава са највећом пословном имовином у 2016. години
4. Пет привредних друштава са највећим капиталом у 2016. години
5. Пет привредних друштава са највећим нето губитком у 2016. години
6. Пет привредних друштава са највећим укупним губитком у 2016. години

II Графикони

1. Учешће сто привредних друштава са највећим пословним приходима у укупним перформансама привреде
2. Финансијске перформансе пет привредних друштава са највећим пословним приходима
3. Учешће сто привредних друштава са највећим нето добитком у укупним перформансама привреде
4. Финансијске перформансе пет привредних друштава са највећим нето добитком
5. Учешће сто привредних друштава са највећом пословном имовином у укупним перформансама привреде
6. Финансијске перформансе пет привредних друштава са највећом пословном имовином
7. Учешће сто привредних друштава са највећим капиталом у укупним перформансама привреде
8. Финансијске перформансе пет привредних друштава са највећим капиталом
9. Учешће сто привредних друштава са највећим нето губитком у укупним перформансама привреде
10. Финансијске перформансе пет привредних друштава са највећим нето губитком
11. Учешће сто привредних друштава са највећим укупним губитком у укупним перформансама привреде
12. Финансијске перформансе пет привредних друштава са највећим укупним губитком



Република Србија
Агенција за
привредне регистре