

Н А Р О Д Н А Б А Н К А С Р Б И Ј Е

**ДИРЕКЦИЈА ЗА РЕГИСТРЕ И ПРИНУДНУ НАПЛАТУ
ОДЕЉЕЊЕ ЗА РЕГИСТРЕ**

С А О П Ш Т Е Њ Е

**О ОСТВАРЕНИМ РЕЗУЛТАТИМА ПОСЛОВАЊА
ПРЕДУЗЕТНИКА У РЕПУБЛИЦИ СРБИЈИ
- прелиминарни подаци из финансијских извештаја за 2004. годину -**

Београд, мај 2005. године

РЕЗУЛТАТИ ПОСЛОВАЊА ПРЕДУЗЕТНИКА У 2004. ГОДИНИ

Саопштење је рађено на бази прелиминарних података из финансијских извештаја за 2004. годину, које су предузетници доставили у складу са прописима.¹⁾

Прелиминарни подаци из финансијских извештаја за 2004. годину обрађени су према новој класификацији делатности.²⁾

У 2004. години у Републици Србији, 13.464 предузетника³⁾ било је обавезно да поднесе финансијске извештаје, а исте је према прелиминарним подацима, предало 99,8% (13.438 предузетника). У 0,8% (104) поднетих финансијских извештаја нису исказани подаци.

ПРЕДУЗЕТНИЦИ	2004
	Број
I Укупно предузетници	13.464
II Предузетници који су предали финансијске извештаје (1+2)	13.438
1. Обрађени финансијски извештаји	13.333
- попуњени обрасци	13.229
- празни обрасци	104
2. Финансијски извештаји који нису обрађени - неисправни	105
III Предузетници који нису предали финансијске извештаје (I-II)	26

Преглед предузетника

Код предузетника чији су финансијски извештаји обрађени, у 2004. години укупно је било запослено 28.908 радника.

Од укупног броја обрађених финансијских извештаја, највећи број се односи на предузетнике који су пословали у секторима⁴⁾: Е - трговина на велико и мало, оправка мотоцикала, моторних возила и предмета за домаћинство 58,0%

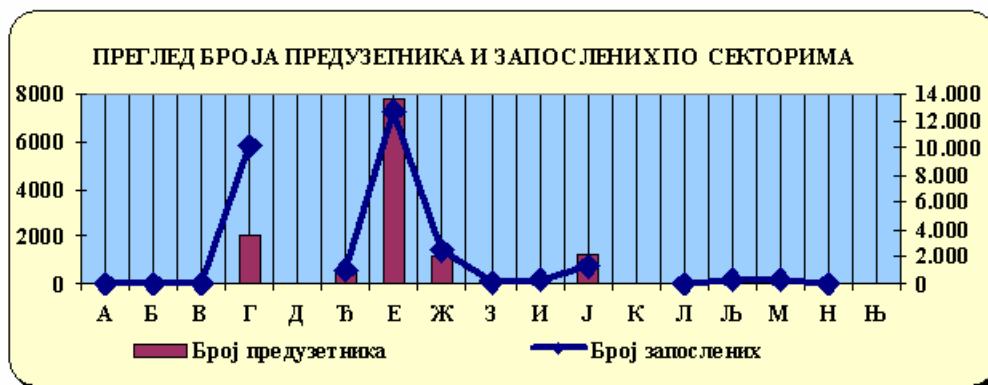
¹⁾ У складу са Законом о рачуноводству и ревизији ("Службени лист СРЈ", бр. 71/02) и Законом о порезу на доходак грађана ("Службени гласник РС", бр. 24/01,... и 135/04) предузетници који воде пословне књиге по систему двојног књиговодства су први пут били у обавези да саставе финансијске извештаје за 2004. годину и да исте доставе Народној банци Србије. Приликом састављања финансијских извештаја, у складу са Међународним рачуноводственим стандардима и прописима који уређују рачуноводство, предузетници нису били у обавези да исказују податке који се односе на претходну годину.

²⁾ Закон о класификацији делатности и о регистру јединица разврставања ("Службени лист СРЈ" бр. 31/96,... и 74/99)

³⁾ Укупан број предузетника који је био обавезан да финансијске извештаје за 2004. годину достави Народној банци Србије, утврђен је на основу достављених писмених обавештења од стране истих, у складу са чланом 1. став 2. Правилника о обрасцима и садржини позиција у обрасцима финансијских извештаја за предузећа, задруге и предузетнике ("Службени гласник РС" бр. 75/04)

⁴⁾ Сектори по новој класификацији делатности су: А-Пољопривреда, лов, шумарство и водопривреда; Б-Рибарство; В-Вађење руда и камена; Г-Прерађивачка индустрија; Д-Производња, снабдевање ел. енергијом, гасом и водом; Ђ-Грађевинарство; Е-Трговина на велико и мало, оправка моторних возила, мотоцикала и предмета за личну употребу и домаћинство; Ж-Хотели и ресторани; З-Саобраћај, складиштење и везе; И-Финансијско посредовање; Ј-Активности у вези са некретнинама, изнајмљивање и пословне активности; К-Државна управа, одбрана, обавезно социјално осигурање; Л-Образовање; Љ-Здравствени и социјални рад; М-Остале комуналне, друштвене и личне услужне делатности; Н-Приватна домаћинства са запосленим лицима; Њ-Екстериторијалне организације и тела.

односно 7.740 предузетника, који су истовремено запошљавали и највећи број радника, односно 43,9% (12.698), затим Г – прерађивачка индустрија 15,4% односно 2.058 предузетника са 35,3% (10.192) запослених радника и Ј– Активности у вези са некретнинама, изнајмљивање и пословне активности 9,2% односно 1.230 предузетника са 4,7% (1.366) запослених радника.



Резултати пословања⁵⁾

Предузетници су у 2004. години, остварили укупне приходе у износу од 56.353 милиона динара и укупне расходе у износу од 54.472 милиона динара.

У структури исказаних укупних прихода, пословни приходи учествују са 97,6% (54.990 милиона динара) и највећим делом су резултат остварених прихода од продаје (98,3% или 54.029 милиона динара).

У структури укупних расхода, пословни расходи учествују са 97,3% (53.006 милиона динара), од чега се на трошкове набавне вредности продате робе односи 56,8% (30.114 милиона динара).

Према оствареним резултатима пословања, предузетници су исказали позитиван нето финансијски резултат од 1.628 милиона динара. Наиме, 9.413 предузетника је пословало са нето добитком, 3.529 предузетника са нето губитком, док 391 предузетник нема исказан нето финансијски резултат.

РЕЗУЛТАТИ ПОСЛОВАЊА	у милионима динара	
	2004	
	Износ	Број предузетника
1. Укупан нето добитак	2.169	9.413
2. Укупан нето губитак	541	3.529
Позитиван нето финансијски резултат (1-2)	1.628	

Остварени финансијски резултат

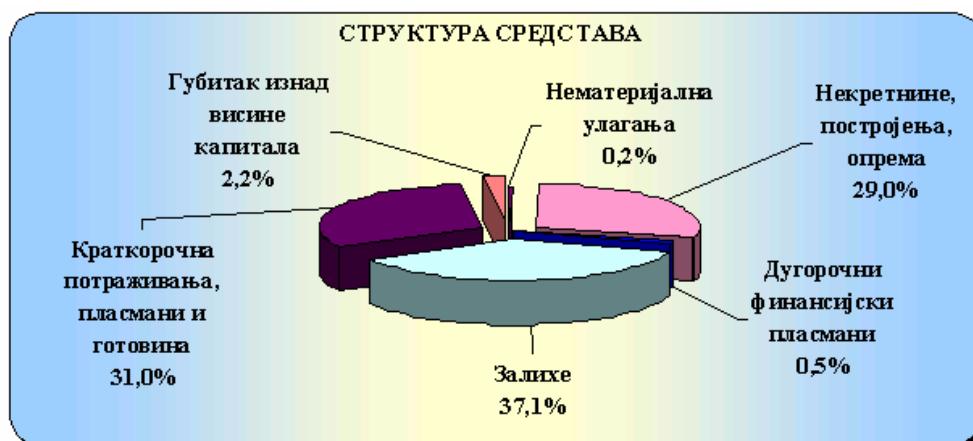
⁵⁾ Преглед основних финансијских резултата пословања предузетника, дат је у Прилогу 1. и Прилогу 2.

Средства и извори средстава⁶⁾

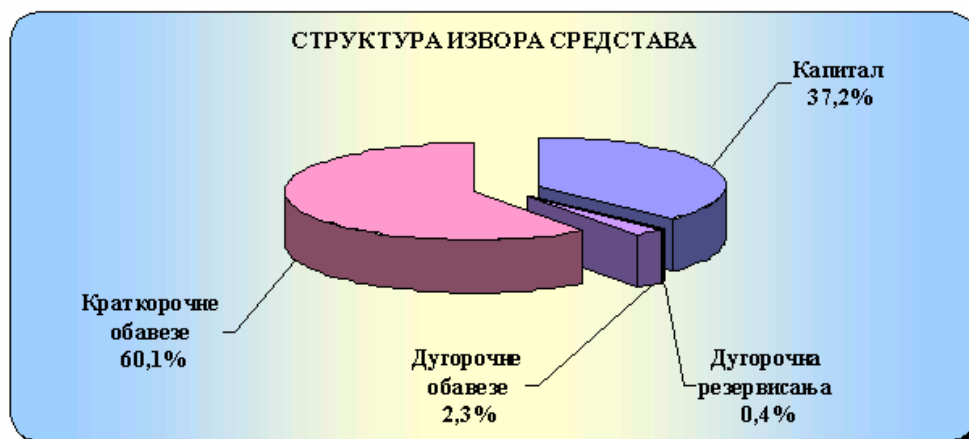
Укупна средства предузетника, са стањем на дан 31. децембра 2004. године, износила су 26.132 милиона динара.

У структури укупних средстава 29,7% (7.744 милиона динара) чине улагања у сталну имовину, од чега улагања у некретнине, постројења и опрему чине 97,7% (7.567 милиона динара).

У обртну имовину је уложено 68,1% (17.808 милиона динара) од укупних средстава, од чега се на улагања у залихе односи 54,5% (9.711 милиона динара), а на краткорочна потраживања, пласмане и готовину 45,4% (8.086 милиона динара) у којима потраживања од купца учествују са 78,7%.



У структури извора средстава предузетника, са стањем на дан 31. децембра 2004. године, капитал учествује са 37,2% (9.723 милиона динара), а краткорочне обавезе са 60,1% (15.699 милиона динара). Највећи део краткорочних обавеза односи се на обавезе из пословања 65,7% (10.316 милиона динара).



⁶⁾ Преглед средстава и извора средстава предузетника, стање на дан 31. децембра 2005. године, дат је у Прилогу 3. и Прилогу 4.

Учешће сопствених извора у укупним изворима финансирања износило је 35,5%, што указује да око две трећине ангажованих средстава потиче из позајмљених извора средстава. Код предузетника је евидентан висок степен задужености, односно 0,55 динара сопственог капитала покрива 1 динар позајмљеног капитала.

Кумулирани губици, са стањем на дан 31. децембра 2004. године износили су 872 милиона динара, од чега се на губитке до висине капитала односи 293 милиона динара, а на губитке изнад висине капитала 579 милиона динара.

Кумулирани губици условили су смањење сопственог капитала, тако да је стопа изгубљеног капитала код предузетника 8,7%.

Позитиван нето обртни фонд, у износу од 2.028 милиона динара, указује да су предузетници набавку сталне имовине у потпуности вршили финансирањем из дугорочних извора средстава, а истим изворима финансирана је и једна петина залиха. Укупне залихе крајем 2004. године износиле су 9.711 милиона динара, тако да је за ниво пословања у 2004. години недостајао 7.681 милион динара дугорочног капитала. Наиме, ниво пословања је, великим делом, одржаван краткорочним изворима финансирања.

Прилог 1.

ОСНОВНИ ФИНАНСИЈСКИ РЕЗУЛТАТИ ПОСЛОВАЊА ПРЕДУЗЕТНИКА -УКУПНО

- прелиминарни подаци из финансијских извештаја за 2004. годину -

у 000 динара

ОПИС	БРОЈ ПРЕДУЗЕТНИКА	БРОЈ ЗАПОСЛЕНИХ	ПОСЛОВНИ ПРИХОДИ	ФИНАНСИЈСКИ ПРИХОДИ	ОСТАЛИ ПРИХОДИ	ВАНРЕДНИ ПРИХОДИ	УКУПНИ ПРИХОДИ
1	2	3	4	5	6	7	8
УКУПНО ПРЕДУЗЕТНИЦИ	13.333	28.908	54.990.161	429.390	904.800	29.043	56.353.394
1.1. По секторима							
А-Пољопривреда, лов, шумарство и водопривреда	37	28	92.274	65	866	8	93.213
Б-Рибарство	1	1			25		25
В-Вађење руда и камена	8	17	42.622	12	2.007		44.641
Г-Прерађивачка индустрија	2.058	10.192	15.896.957	60.210	283.250	7.448	16.247.868
Д-Производња и снабдевање електричном енергијом, гасом и водом							
Ђ-Грађевинарство	396	1.069	2.791.632	2.902	36.969	439	2.831.942
Е-Трговина на велико и мало, оправка мотороних возила, мотоцикала и предмета за личну употребу и домаћинство	7.740	12.698	31.897.905	103.169	470.264	19.236	32.490.574
Ж-Хотели и ресторани	1.190	2.501	1.282.293	11.343	45.332	1.247	1.340.215
З-Саобраћај, складиштење и везе	135	156	468.382	4.988	10.908		484.278
И-Финансијско посредовање	238	311	197.813	235.685	8.510		442.008
Ј- Активности у вези са некретнинама, изнајмљивање и пословне активности	1.230	1.366	1.857.635	10.102	27.178	332	1.895.247
К- Државна управа, одбрана, обавезно социјално осигурање							
Л- Образовање	30	33	26.744	304	753		27.801
Љ-Здравствени и социјални рад	97	284	302.057	191	9.754	231	312.233
М- Остале комуналне друштвене и личне услужне делатности	172	251	133.748	419	8.984	102	143.253
Н- Приватна домаћинства са запосленим лицима	1	1	99				99
Њ- Екстериторијалне организације и тела							
1.2. По подручјима							
-Централна Србија	10.110	21.455	41.857.972	307.584	706.493	18.741	42.890.793
-Војводина	3.162	7.347	13.063.821	121.526	195.169	10.109	13.390.625
-Косово и Метохија	61	106	68.368	280	3.138	193	71.979

ОСНОВНИ ФИНАНСИЈСКИ РЕЗУЛТАТИ ПОСЛОВАЊА ПРЕДУЗЕТНИКА -УКУПНО

- прелиминарни подаци из финансијских извештаја за 2004. годину -

у 000 динара

ОПИС	2	3	4	5	6	7	8	9
	ПОСЛОВНИ РАСХОДИ	ФИНАНСИЈСКИ РАСХОДИ	ОСТАЛИ РАСХОДИ	ВАНРЕДНИ РАСХОДИ	УКУПНИ РАСХОДИ	ПОРЕЗ НА ДОБИТ	НЕТО ДОБИТАК	НЕТО ГУБИТАК
1	2	3	4	5	6	7	8	9
УКУПНО ПРЕДУЗЕТНИЦИ	53.005.926	525.671	924.342	15.691	54.471.630	253.385	2.169.555	541.176
1.1. По секторима								
А-Пољопривреда, лов, шумарство и водопривреда	92.589	1.997	390		94.976	615	1.764	4.142
Б-Рибарство	167		880		1.047	20		1.042
В-Вађење руда и камена	40.334	701	3.253		44.288	325	1.209	1.181
Г-Прерађивачка индустрија	14.932.538	151.929	345.573	2.838	15.432.878	83.158	844.642	112.813
Д-Производња и снабдевање електричном енергијом, гасом и водом								
Ђ-Грађевинарство	2.533.273	8.888	88.784	35	2.630.980	18.035	198.109	15.182
Е-Трговина на велико и мало, оправка моторних возила, мотоцикала и предмета за личну употребу и домаћинство	31.311.438	159.825	412.450	11.175	31.894.888	108.582	788.372	301.268
Ж-Хотели и ресторани	1.296.035	10.117	19.346	1.511	1.327.009	9.006	53.392	49.192
З-Саобраћај, складиштење и везе	453.501	4.404	7.692	25	465.622	3.730	24.991	10.065
И-Финансијско посредовање	200.953	168.951	6.594	6	376.504	7.591	60.823	2.910
Ј- Активности у вези са рекретнима, изнајмљивање и пословне активности	1.690.046	14.693	34.080	101	1.738.920	18.083	167.938	29.694
К- Државна управа, одбрана, обавезно социјално осигурање								
Л- Образовање	26.330	73	518		26.921	290	1.685	1.095
Љ-Здравствени и социјални рад	288.542	2.492	3.390		294.424	2.562	20.331	5.084
М- Остале комуналне друштвене и личне услужне делатности	140.088	1.601	1.392		143.081	1.388	6.292	7.508
Н- Приватна домаћинства са запосленим лицима	92				92		7	
Њ- Екстериторијалне организације и тела								
1.2. По подручјима								
-Централна Србија	40.409.758	389.168	741.759	12.655	41.553.340	184.111	1.546.914	393.575
-Војводина	12.527.835	134.076	182.167	3.036	12.847.114	68.867	619.837	145.193
-Косово и Метохија	68.333	2.427	416	0	71.176	407	2.804	2.408

СРЕДСТВА ПРЕДУЗЕТНИКА - УКУПНО

- прелиминарни подаци из финансијских извештаја за 2004. годину -

у 000 динара

ОПИС	у 000 динара									
	2	3	4	5	6	7	8	9	10	
СТАЛНА ИМОВИНА	НЕКРЕТНИНЕ, ПОСТРОЈЕЊА, ОПРЕМА И БИОЛОШКА СРЕДСТВА	ДУГОРОЧНИ ФИНАНСИЈСКИ ПЛАСМАНИ	ОБРТНА ИМОВИНА	ЗАЛИХЕ	КРАТКОРОЧНА ПОТРАЖИВАЊА, ПЛАСМАНИ И ГОТОВИНА	ОДЛОЖЕНА ПОРЕСКА СРЕДСТВА	ГУБИТАК ИЗНАД ВИСИНЕ КАПИТАЛА	УКУПНА СРЕДСТВА		
1	2	3	4	5	6	7	8	9	10	
УКУПНО ПРЕДУЗЕТНИЦИ	7.744.369	7.497.084	135.041	17.808.287	9.710.738	8.086.443	11.106	578.958	26.131.614	
1.1. По секторима										
А-Пољопривреда, лов, шумарство и водопривреда	11.100	9.756		35.896	21.259	14.637		1.585	48.581	
Б-Рибарство				591		591		2.039	2.630	
В-Вађење руда и камена	21.601	21.601		26.456	5.966	20.490			48.057	
Г-Прерађивачка индустрија	4.828.072	4.734.203	21.649	6.437.966	3.048.350	3.384.047	5.569	64.652	11.330.690	
Д-Производња, снабдевање електричном енергијом, гасом и водом										
Ђ-Грађевинарство	389.209	385.398		840.394	199.455	639.963	976	12.234	1.241.837	
Е-Трговина на велико и мало, оправка моторних возила, мотоцикала и предмета за личну употребу и домаћинство	1.637.093	1.496.923	111.845	9.243.739	6.077.199	3.163.073	3.467	363.827	11.244.659	
Ж-Хотели и ресторани	247.861	245.607	75	357.354	173.181	183.675	498	69.332	674.547	
З-Саобраћај, складиштење и везе	96.257	96.245		188.740	39.346	149.153	241	10.299	295.296	
И-Финансијско посредовање	32.733	31.837		187.365	4.340	182.950	75	2.811	222.909	
Ј-Активности у вези са некретнима, изнајмљивање и пословне активности	341.592	337.647	1.372	417.592	102.722	314.646	224	37.149	796.333	
К- Државна управа, одбрана, обавезно социјално осигурање										
Л-Образовање	2.261	2.245		3.168	338	2.830		1.836	6.815	
Љ-Здравствени и социјални рад	111.273	110.333	100	43.710	26.495	17.207	8	5.491	160.474	
М-Остале комуналне, друштвене и личне услужне делатности	25.317	25.289		25.304	12.087	13.169	48	8.153	58.774	
Н-Приватна домаћинства са запосленим лицима				12		12			12	
Њ-Екстериторизалне организације и тела										
1.2. По подручјима										
-Централна Србија	5.517.806	5.347.151	87.167	13.675.394	7.621.184	6.044.909	9.301	432.622	19.625.822	
-Војводина	2.209.353	2.132.723	47.874	4.083.893	2.049.376	2.032.712	1.805	143.279	6.436.525	
-Косово и Метохија	17.210	17.210		49.000	40.178	8.822		3.057	69.267	

ИЗВОРИ СРЕДСТАВА ПРЕДУЗЕТНИКА -УКУПНО
- прелиминарни подаци из финансијских извештаја за 2004. годину -

ОПИС	КАПИТАЛ	ДУГОРОЧНА РЕЗЕРВИСАЊА	ДУГОРОЧНЕ ОБАВЕЗЕ	КРАТКОРОЧНЕ ОБАВЕЗЕ	ОДЛОЖЕНЕ ПОРЕСКЕ ОБАВЕЗЕ	УКУПНИ ИЗВОРИ
1						
УКУПНО ПРЕДУЗЕТНИЦИ	9.723.238	94.548	608.410	15.699.381	6.037	26.131.614
1.1. По секторима						
А-Пољопривреда, лов, шумарство и водопривреда	22.810		3.638	22.121	12	48.581
Б-Рибарство				2.630		2.630
В-Вађење руда и камена	28.498			19.559		48.057
Г-Прерађивачка индустрија	5.856.238	48.352	301.186	5.122.760	2.154	11.330.690
Д-Производња, снабдевање електричном енергијом, гасом и водом						
Ђ-Грађевинарство	450.240	23.621	44.094	723.478	404	1.241.837
Е-Трговина на велико и мало, оправка моторних возила, мотоцикала и предмета за личну употребу и домаћинство	2.600.123	18.194	148.338	8.475.773	2.231	11.244.659
Ж-Хотели и ресторани	197.069	88	16.217	460.890	283	674.547
З-Саобраћај, складиштење и везе	102.712	386	626	191.119	453	295.296
И-Финансијско посредовање	109.273	2.290	2.540	108.576	230	222.909
Ј-Активности у вези са некретнинама, изнајмљивање и пословне активности	274.500	1.506	73.734	446.331	262	796.333
К-Државна управа, одбрана, обавезно социјално осигурање						
Л-Образовање	2.565			4.248	2	6.815
Љ-Здравствени и социјални рад	64.328	65	17.267	78.814		160.474
М-Остале комуналне, друштвене и личне услужне делатности	14.875	46	770	43.077	6	58.774
Н-Приватна домаћинства са запосленим лицима	7			5		12
Њ-Екстериторијалне организације и тела						
1.2. По подручјима						
-Централна Србија	7.146.732	63.463	458.492	11.952.886	4.249	19.625.822
-Војводина	2.545.315	31.085	149.918	3.708.419	1.788	6.436.525
-Косово и Метохија	31.191			38.076		69.267

у 000 динара