



ПРИВРЕДА СРБИЈЕ У 2008. ГОДИНИ ПРЕМА ПОДАЦИМА ИЗ ФИНАНСИЈСКИХ ИЗВЕШТАЈА

Београд, мај 2009. године

Садржај

Привредна друштва

- Број привредних друштава и број запослених
- Резултати пословања
- Средства и извори средстава
- Профитабилност
- Ликвидност и ризик пословања
- Осетљивост на “шокове” из окружења
- Scoring

Предузетници

- Број предузетника и број запослених
- Резултати пословања
- Средства и извори средстава

НАРОДНА БАНКА

СРБИЈЕ

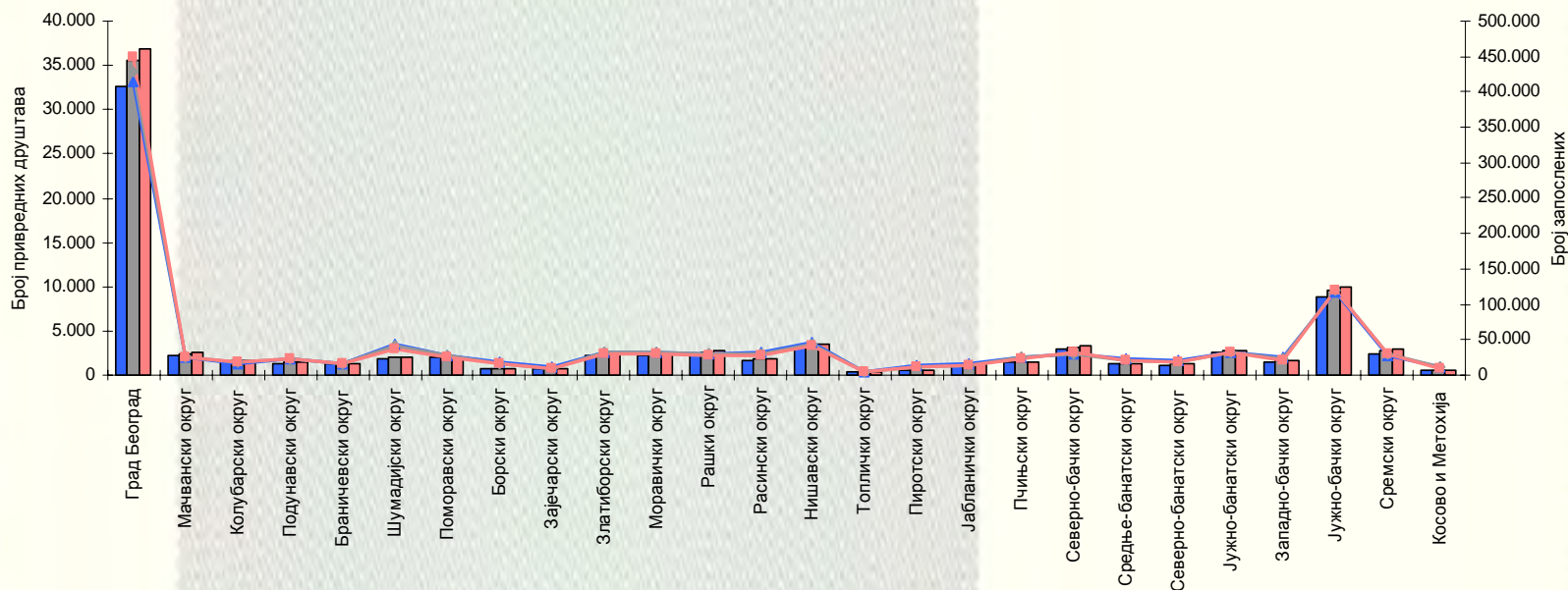
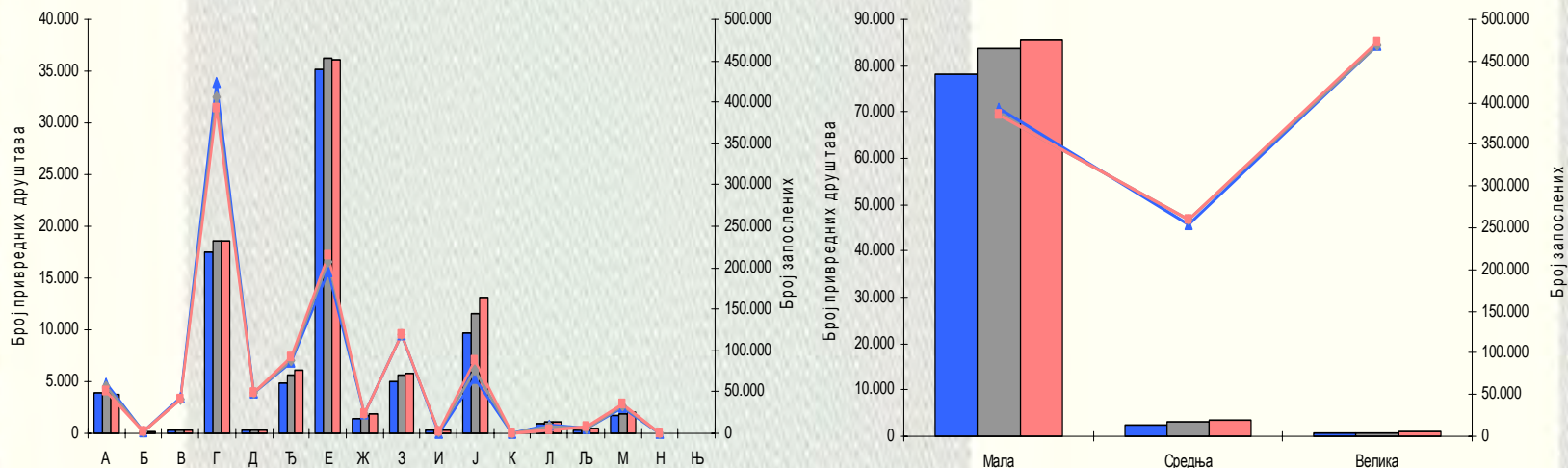
ПРИВРЕДНА ДРУШТВА



Број привредних друштава и број запослених

	2008	2007	2006	<u>индекси</u>	
				2008/2007	2007/2006
Број привредних друштава	89.834	87.549	81.320	102,6	107,7
Број запослених	1.118.771	1.113.649	1.116.832	100,5	99,7
<i>у томе:</i>					
• привредна друштва без запослених					
Број привредних друштава	23.176	22.707	20.825	102,1	109,0
Број запослених	0	0	0	-	-
• привредна друштва са 1 до 10 запослених					
Број привредних друштава	54.153	52.779	49.145	102,6	107,4
Број запослених	166.001	160.335	149.563	103,5	107,2
• привредна друштва са више од 11 запослених					
Број привредних друштава	12.505	12.063	11.350	103,7	106,3
Број запослених	952.770	953.314	967.269	99,9	98,6

Број привредних друштава и број запослених



Број пр. друштава у 2006. години

Број пр. друштава у 2007. години

Број пр. друштава у 2008. години

Број запослених у 2006. години

Број запослених у 2007. години

Број запослених у 2008. години

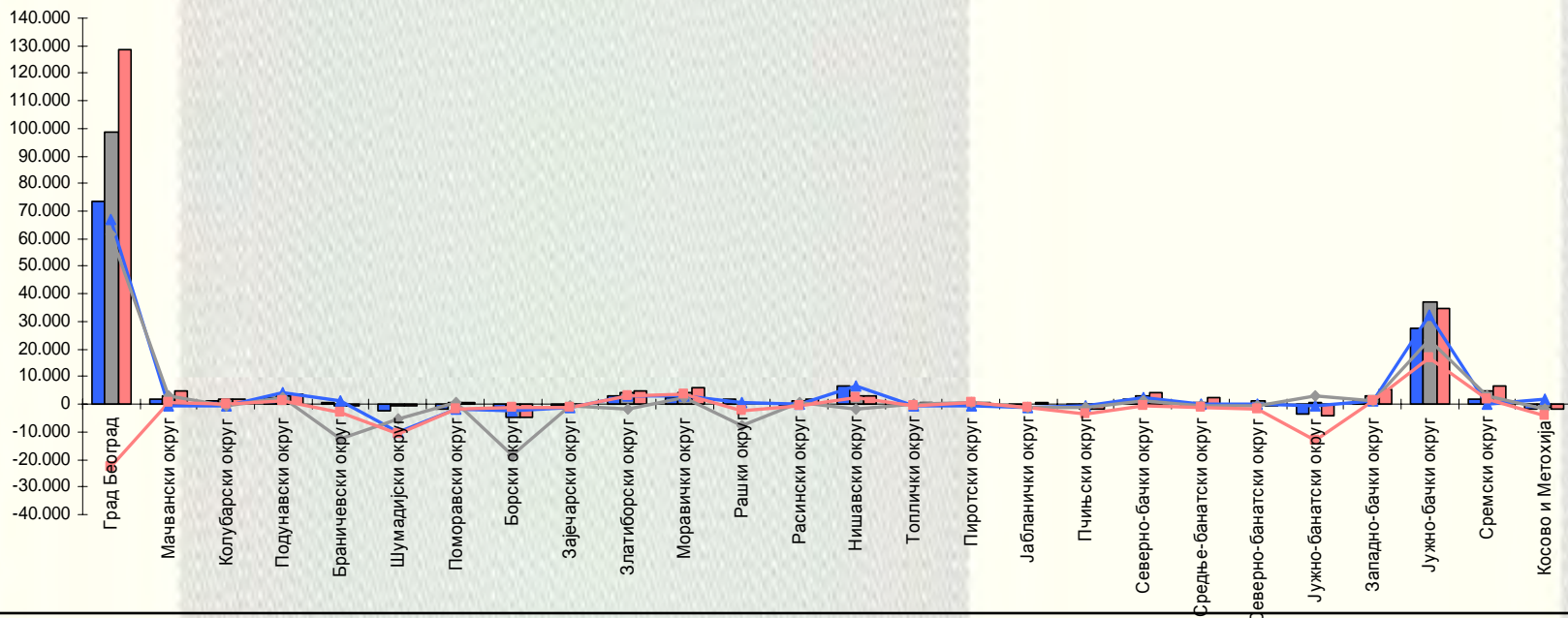
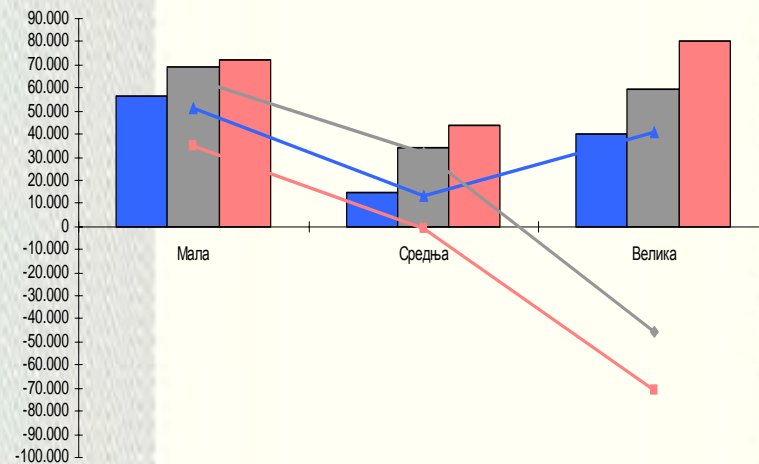
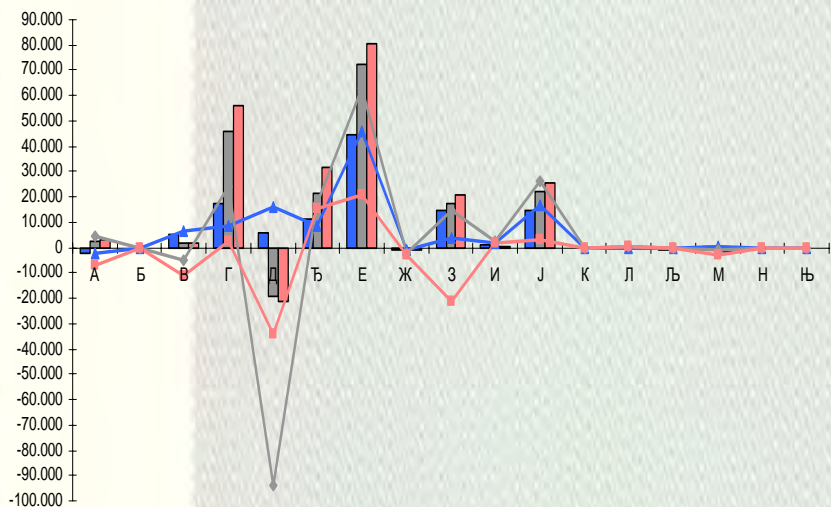
Резултати пословања

(у мил. динара)

РЕЗУЛТАТИ ПОСЛОВАЊА	2008	2007	2006	<u>индекси</u>	
				2008/2007	2007/2006
Укупни приходи	6.825.288	5.719.520	4.823.192	119,3	118,6
Укупни расходи	6.836.858	5.660.028	4.705.268	120,8	120,3
Пословни приходи	6.327.813	5.323.466	4.409.454	118,9	120,7
Пословни расходи	6.131.805	5.160.656	4.298.232	118,8	120,1
Пословни добитак / губитак	196.008	162.810	111.222	120,4	146,4
Финансијски приходи	243.611	157.748	196.840	154,4	80,1
Финансијски расходи	475.803	201.874	177.783	235,7	113,6
Финансијски добитак / губитак	-232.192	-44.126	19.057	526,2	-
Остали приходи	253.864	238.306	216.897	106,5	109,9
Остали расходи	229.250	297.498	229.252	77,1	129,8
Остали добитак / губитак	24.614	-59.192	-12.355	-	479,1
Нето добитак	299.343	328.856	286.593	91,0	114,7
Нето губитак	336.456	279.027	181.200	120,6	154,0
Нето финансијски резултат	-37.113	49.829	105.393	-	47,3

Резултати пословања

(у мил. динара)



■ Пословни резултат у 2006. години
 ■ Пословни резултат у 2007. години
 ■ Пословни резултат у 2008. години
— Нето финансијски резултат у 2006. години
 — Нето финансијски резултат у 2007. години
 — Нето финансијски резултат у 2008. години

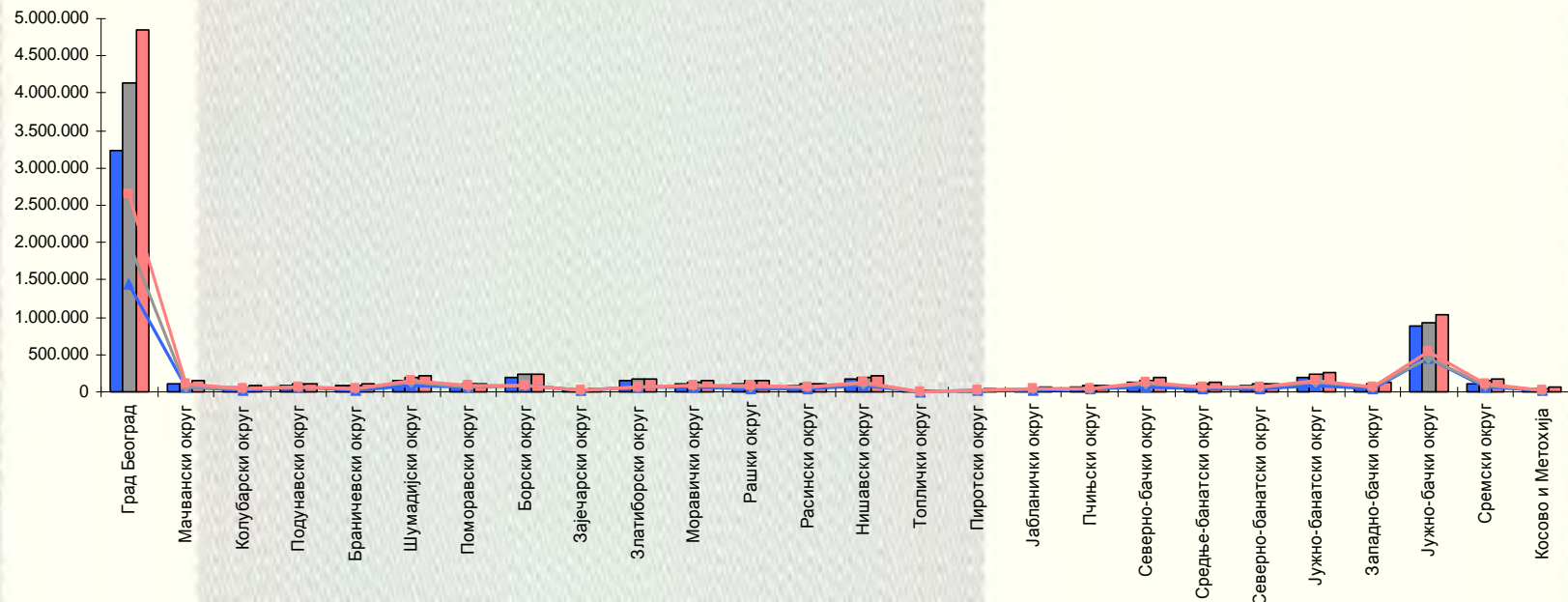
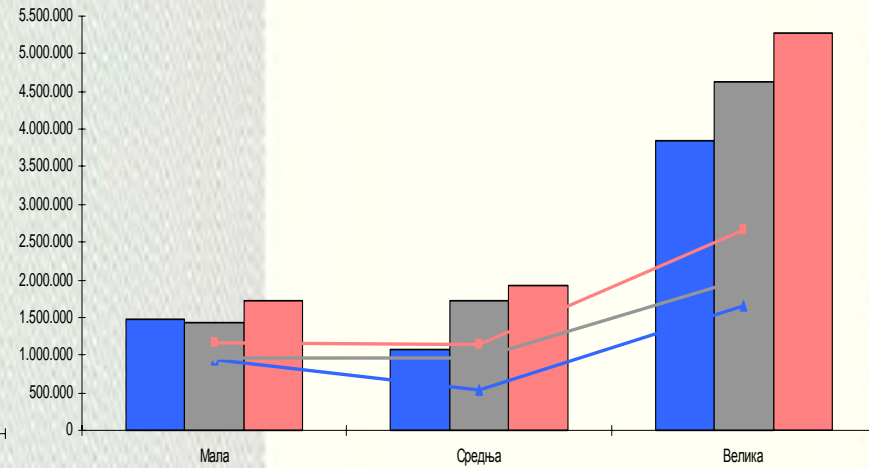
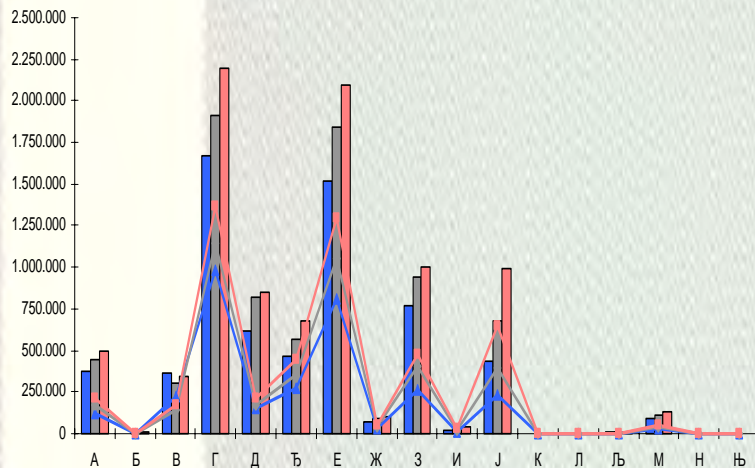
Средства и извори средстава

(у мил. динара)

	2008	2007	2006	<u>индекси</u>	
				2008/2007	2007/2006
СРЕДСТВА					
Стална имовина	5.204.701	4.761.206	3.935.505	109,3	121,0
• Некретнине, постројења и опрема	3.933.999	3.576.722	2.997.317	110,0	119,3
• Дугорочни финансијски пласмани	1.053.940	1.011.079	813.457	104,2	124,3
Обртна имовина (са одл. пореским сред.)	3.362.464	2.736.853	2.233.571	122,9	122,5
• Залихе	1.071.798	930.941	730.598	115,1	127,4
• Потраживања	1.494.194	1.204.015	1.063.377	124,1	113,2
Губитак изнад висине капитала	364.533	280.045	233.017	130,2	120,2
Укупна средства	8.931.698	7.778.104	6.402.093	114,8	121,5
ИЗВОРИ СРЕДСТАВА					
Капитал	3.968.356	3.832.061	3.264.893	103,6	117,4
• Нераспоређени добитак	935.289	799.292	604.160	117,0	132,3
• Губитак	996.976	820.828	682.444	121,5	120,3
Дугорочна резервисања	48.602	43.239	31.006	112,4	139,5
Дугорочне обавезе	1.465.489	1.162.383	850.478	126,1	136,7
• Дугорочни кредити	1.031.438	822.130	620.667	125,5	132,5
Краткорочне обавезе (са одл. пореским обавезама)	3.449.251	2.740.421	2.255.716	125,9	121,5
• Краткорочне финансијске обавезе	1.024.553	666.773	467.472	153,7	142,6
• Обавезе из пословања	1.828.147	1.580.230	1.364.535	115,7	115,8
Укупни извори средстава	8.931.698	7.778.104	6.402.093	114,8	121,5

Средства и обавезе

(у мил. динара)



Укупна средства у 2006. години

Укупна средства у 2007. години

Укупна средства у 2008. години

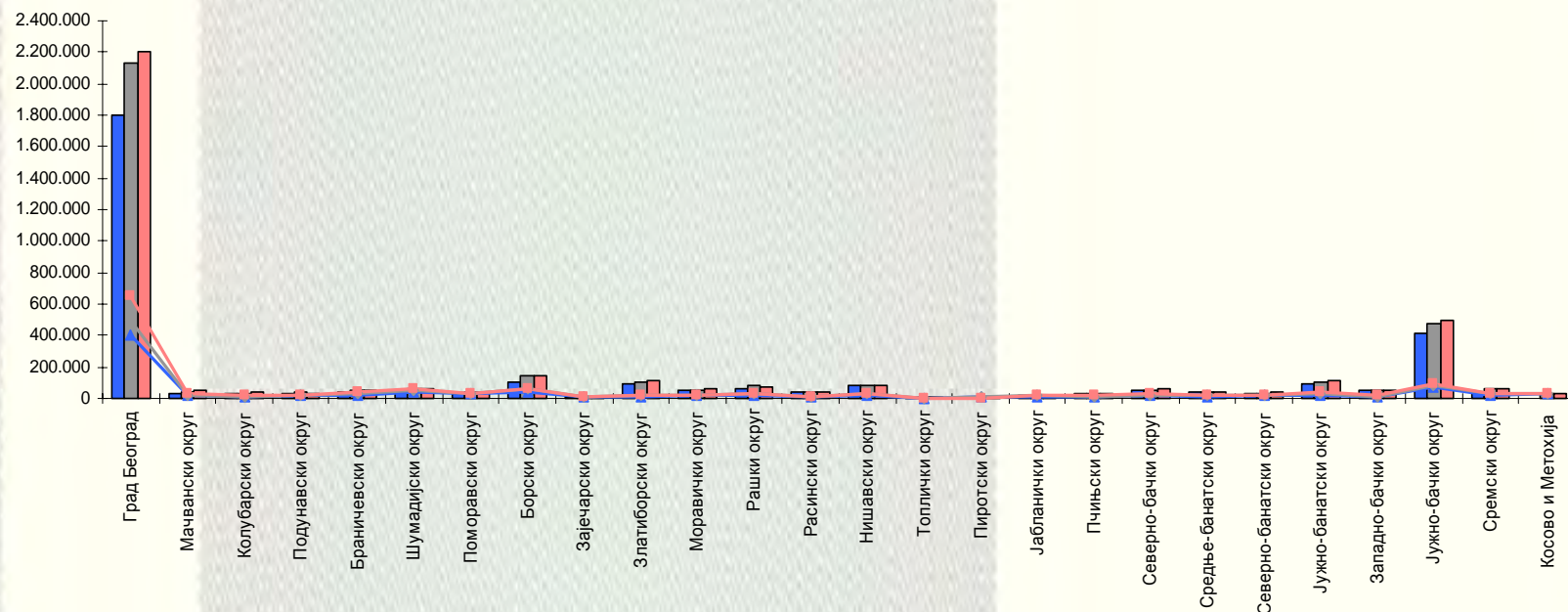
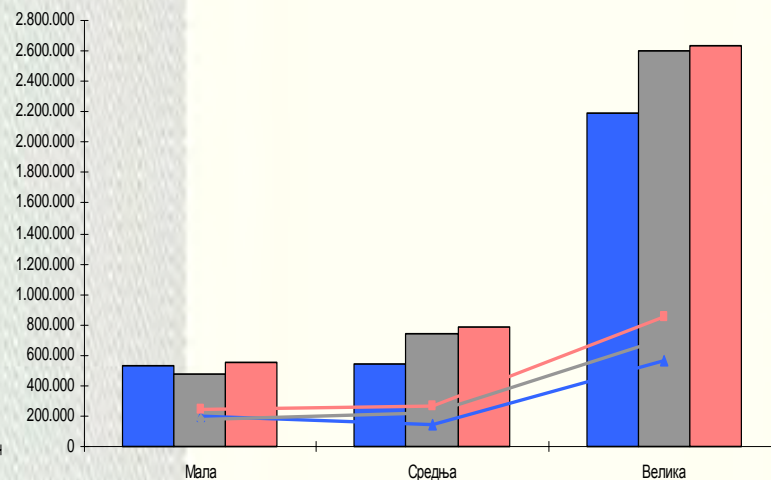
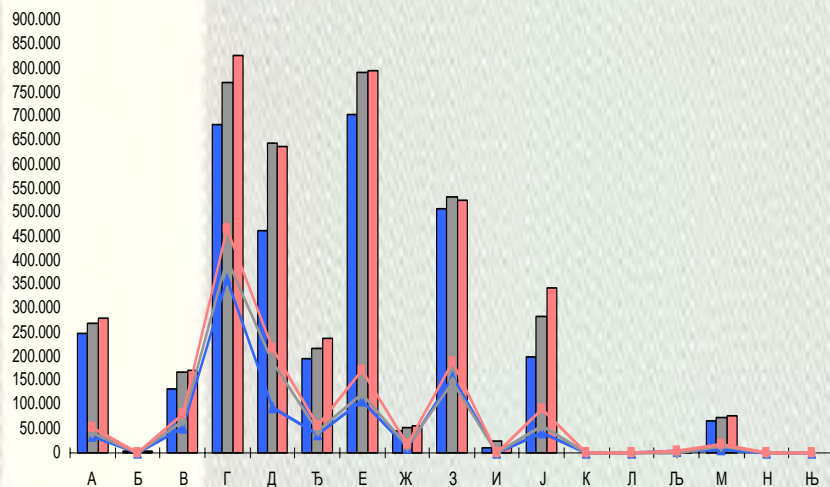
Укупне обавезе у 2006. години

Укупне обавезе у 2007. години

Укупне обавезе у 2008. години

Капитал и кумулирани губици

(у мил. динара)



■ Капитал у 2006. години
 ■ Капитал у 2007. години
 ■ Капитал у 2008. години
— Кумулирани губитак у 2006. години
 — Кумулирани губитак у 2007. години
 — Кумулирани губитак у 2008. години

Привредна друштва по броју запослених

ПРИВРЕДНА ДРУШТВА ПО БРОЈУ ЗАПОСЛЕНИХ

Учешће у укупним привредним друштвима

	број пр. друштава	број запослених	пословни приходи	нето добитак	нето губитак	укупна средства	капитал	кумулирани губитак
без запослених	25,8	0,0	1,0	2,3	4,0	5,7	4,1	8,0
са 1 до 10 запослених	60,4	14,4	16,8	20,2	9,8	13,0	9,0	11,9
са више од 11 запослених	13,8	85,6	82,2	77,5	86,2	81,3	86,9	80,1
• 11 до 50 запослених	10,3	17,7	21,9	25,4	7,3	14,5	11,0	9,0
• 51 до 250 запослених	2,9	24,4	21,5	22,7	15,3	19,9	17,6	16,5
• више од 250 запослених	0,6	43,5	38,8	29,4	63,6	46,9	58,3	54,6

Сегменти привредних друштава

СЕГМЕНТИ ПРИВРЕДНИХ ДРУШТАВА	Учешће у укупним привредним друштвима							
	број пр. друштава	број запослених	пословни приходи	нето добитак	нето губитак	укупна средства	капитал	кумулирани губитак
Новооснована	9,9	1,6	0,9	1,5	2,0	1,7	1,5	0,5
Јавна	0,5	10,4	6,0	3,0	11,0	17,1	27,6	18,2
Друштвена	0,8	1,9	0,5	0,4	2,6	1,7	1,1	5,5
Пр. друштва у стечају и ликвидацији	2,1	0,6	0,2	0,3	8,5	2,1	0,5	9,9
Приватизована	1,9	12,4	7,3	9,8	8,9	7,8	7,6	8,6

100 нај... привредних друштава

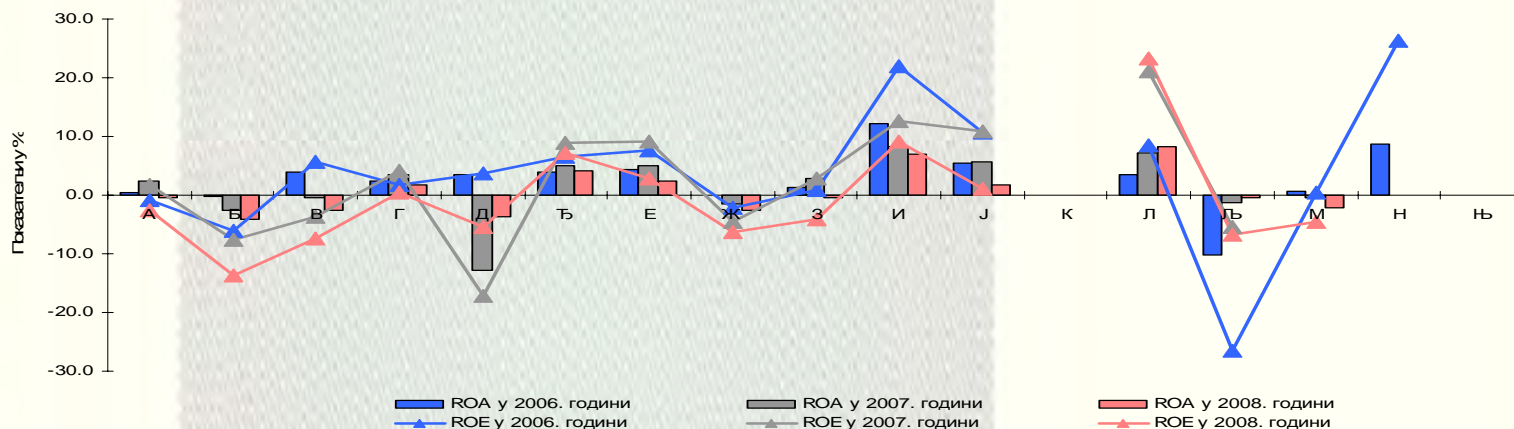
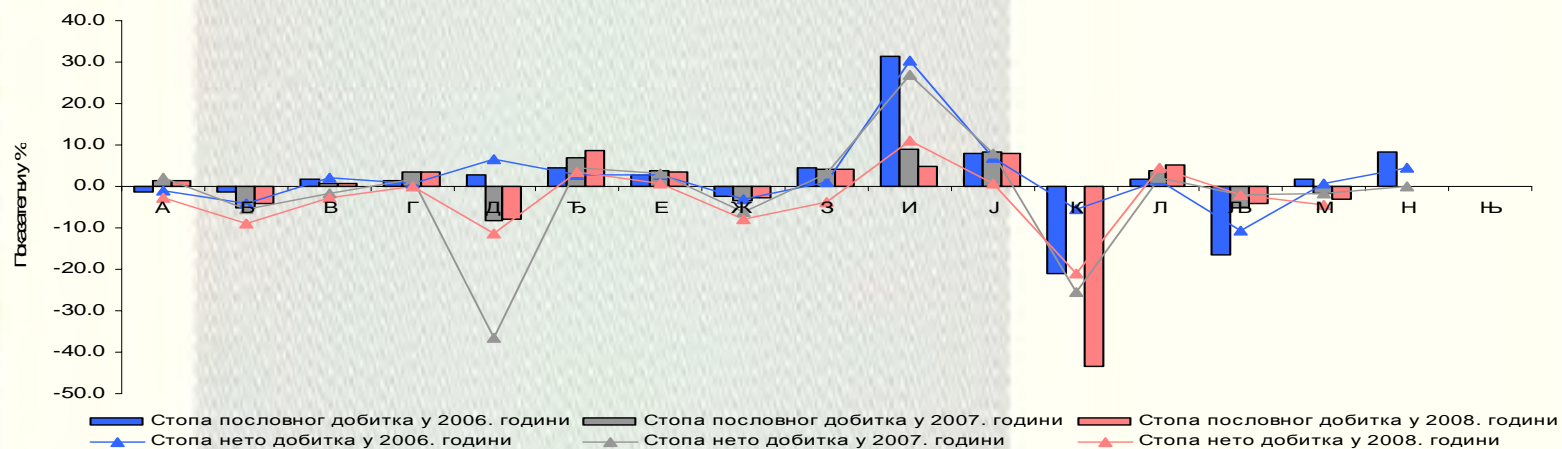
Учешће у укупним привредним друштвима

СТО ПРИВРЕДНИХ ДРУШТАВА СА НАЈВЕЋИМ ...

	број запослених	пословни приходи	нето добитак	нето губитак	укупна средства	капитал	кумулирани губитак
Бројем запослених	22,9	22,8	10,6	30,6	27,7	36,1	40,0
Пословним приходима	15,4	31,9	18,7	22,7	32,1	42,0	31,2
Нето добитком	7,5	13,3	32,3	-	12,5	15,9	1,4
Нето губитком	11,5	14,6	-	61,6	23,3	27,4	49,1
Укупним средствима	16,1	27,3	15,4	39,2	39,8	50,8	41,7
Капиталом	15,4	24,9	18,4	19,7	36,1	54,1	31,2
Кумулираним губицима	12,7	17,6	2,5	48,4	27,2	32,5	60,5

Профитабилност

	2008	2007	2006
Стопа пословног добитка	3,2	3,2	2,6
Стопа нето добитка	-0,5	0,9	2,2
Стопа приноса на укупна средства (ROA)	0,9	2,0	3,1
Стопа приноса на сопствени капитал (ROE)	-1,0	1,5	3,8



Ликвидност и ризик пословања

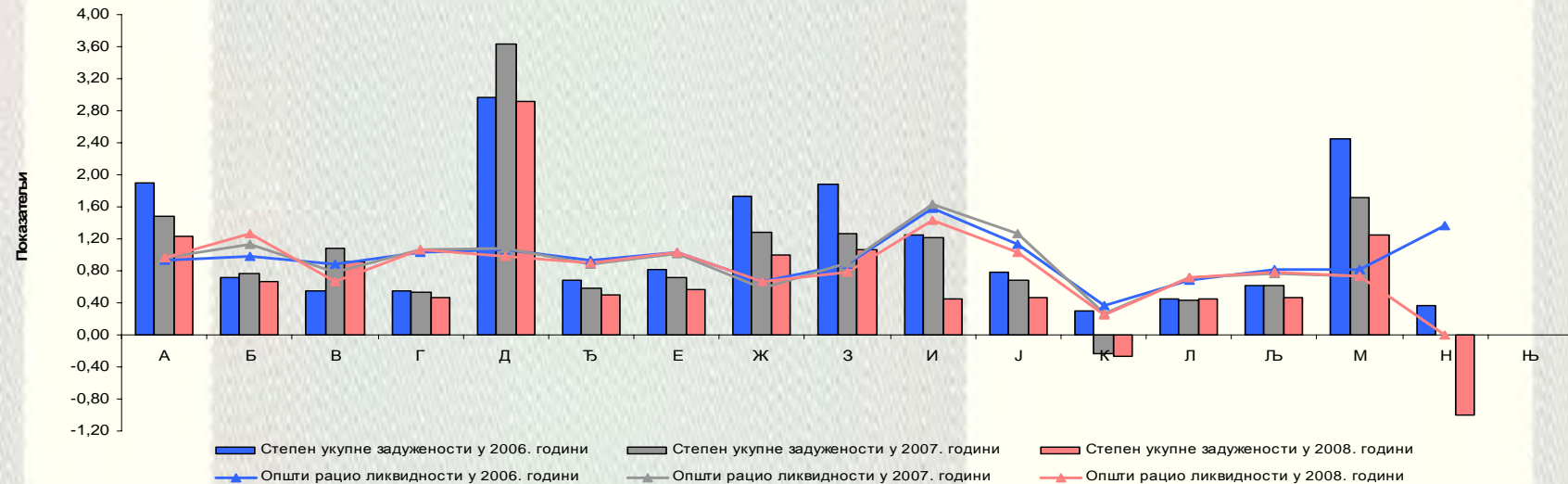
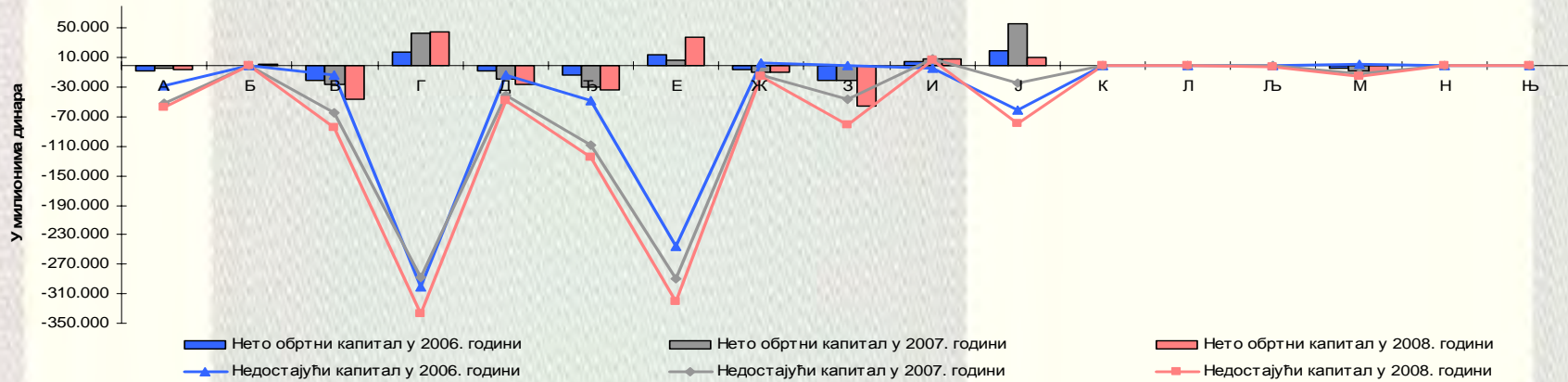
Нето обртни капитал (у мил. динара)

Недостајући капитал (у мил. динара)

Степен укупне задужености

Општи рацио ликвидности

	2008	2007	2006
Нето обртни капитал (у мил. динара)	-86.788	-3.568	-22.089
Недостајући капитал (у мил. динара)	-1.158.586	-934.509	-708.509
Степен укупне задужености	0,72	0,89	0,96
Општи рацио ликвидности	0,99	1,02	1,00



Осетљивост на "шокове" из окружења

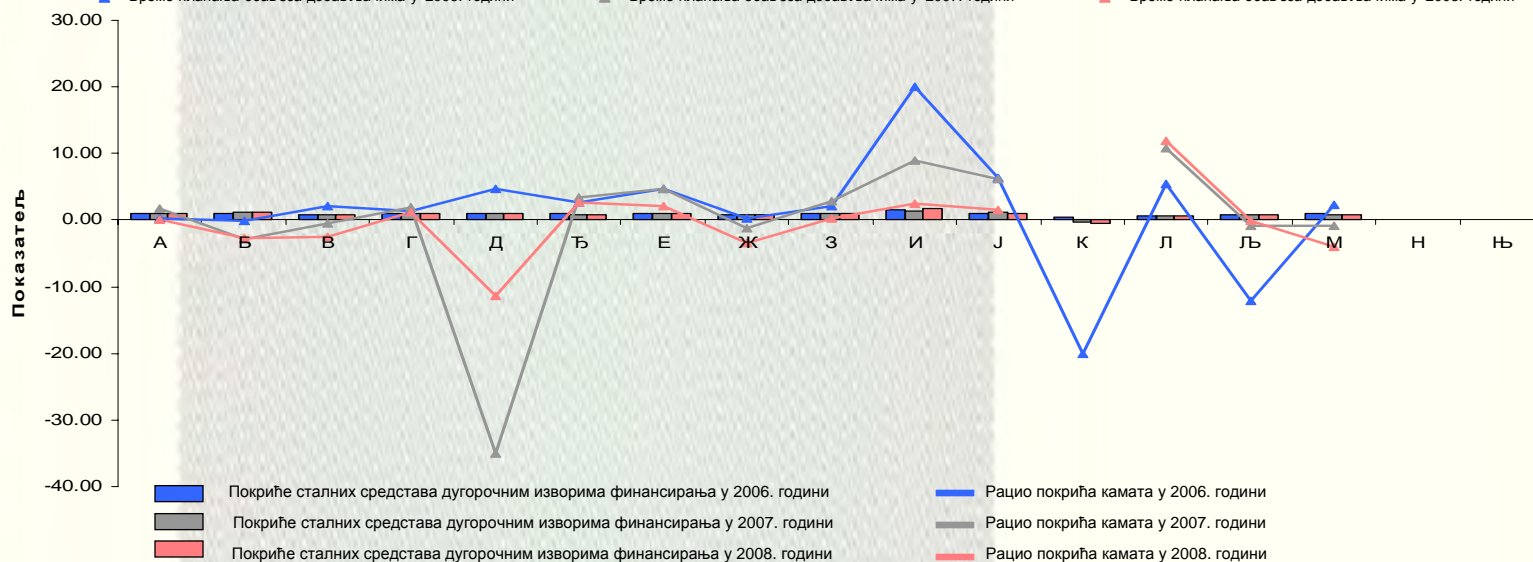
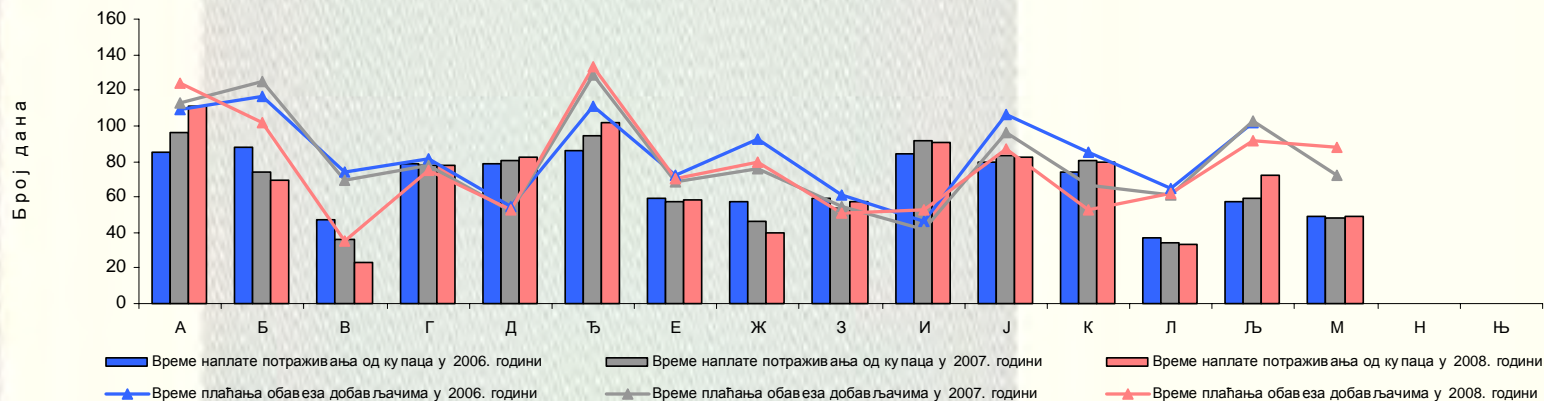
Време наплате потраживања од купаца

Време плаћања обавеза добављачима

Покриће сталне имовине дуг. изворима финансирања

Рацио покрића камата

	2008	2007	2006
Време наплате потраживања од купаца	68	67	68
Време плаћања обавеза добављачима	74	76	78
Покриће сталне имовине дуг. изворима финансирања	0,98	1,00	0,99
Рацио покрића камата	0,89	1,69	2,74



Scoring

Scoring

	А одличан бонитет	В веома добар бонитет	С добар бонитет	Д прихватљив бонитет	Е веома слаб бонитет	Тп трајна неликвидност	Н новоосновано пр. друштво (2 год.)	Покренут правни поступак	Недовољно података	Укупно
А	11	574	647	178	11	802	392	117	985	3.717
Б	0	12	24	6	2	11	17	3	9	84
В	1	47	41	16	3	37	47	6	92	290
Г	176	3.668	3.810	1.227	123	2.436	2.701	530	3.847	18.518
Д	2	69	108	33	5	8	45	2	54	326
Ђ	52	972	1.098	288	22	612	1.402	147	1.481	6.074
Е	93	5.823	7.734	2.557	246	4.418	5.576	1.070	8.522	36.039
Ж	2	198	252	133	8	197	568	62	485	1.905
З	26	1.019	1.119	319	22	512	1.146	134	1.555	5.852
И	0	31	40	10	2	8	100	9	147	347
Ј	80	1.878	1.938	579	33	636	3.720	305	3.939	13.108
К	0	2	3	1	0	0	2	0	7	15
Л	3	102	193	112	8	39	119	11	471	1.058
Љ	7	84	61	14	1	19	131	8	171	496
М	6	273	319	106	6	135	390	60	708	2.003
Н	0	0	0	0	0	0	0	0	2	2
Њ	0	0	0	0	0	0	0	0	0	0
Укупно	459	14.752	17.387	5.579	492	9.870	16.356	2.464	22.475	89.834

Сектор И

НАРОДНА БАНКА

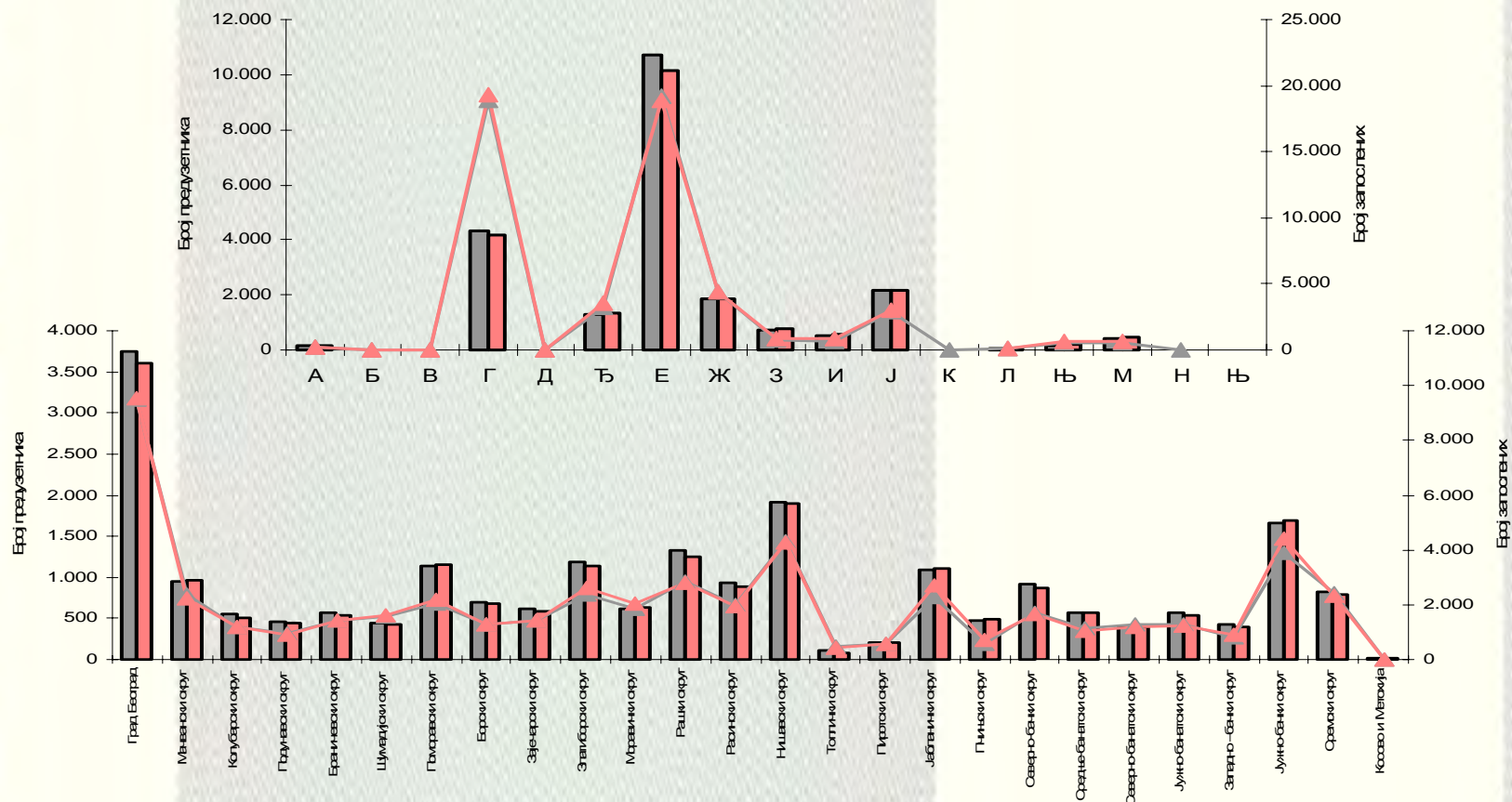
СРБИЈЕ

ПРЕДУЗЕТНИЦИ



Број предузетника и број запослених

	<i>индекс</i>		
	2008	2007	2008/2007
Број предузетника	21.863	22.374	97,7
Број запослених	52.590	51.530	102,1



Број предузетника у 2007. години
 Број предузетника у 2008. години
 Број запослених у 2007. години
 Број запослених у 2008. години

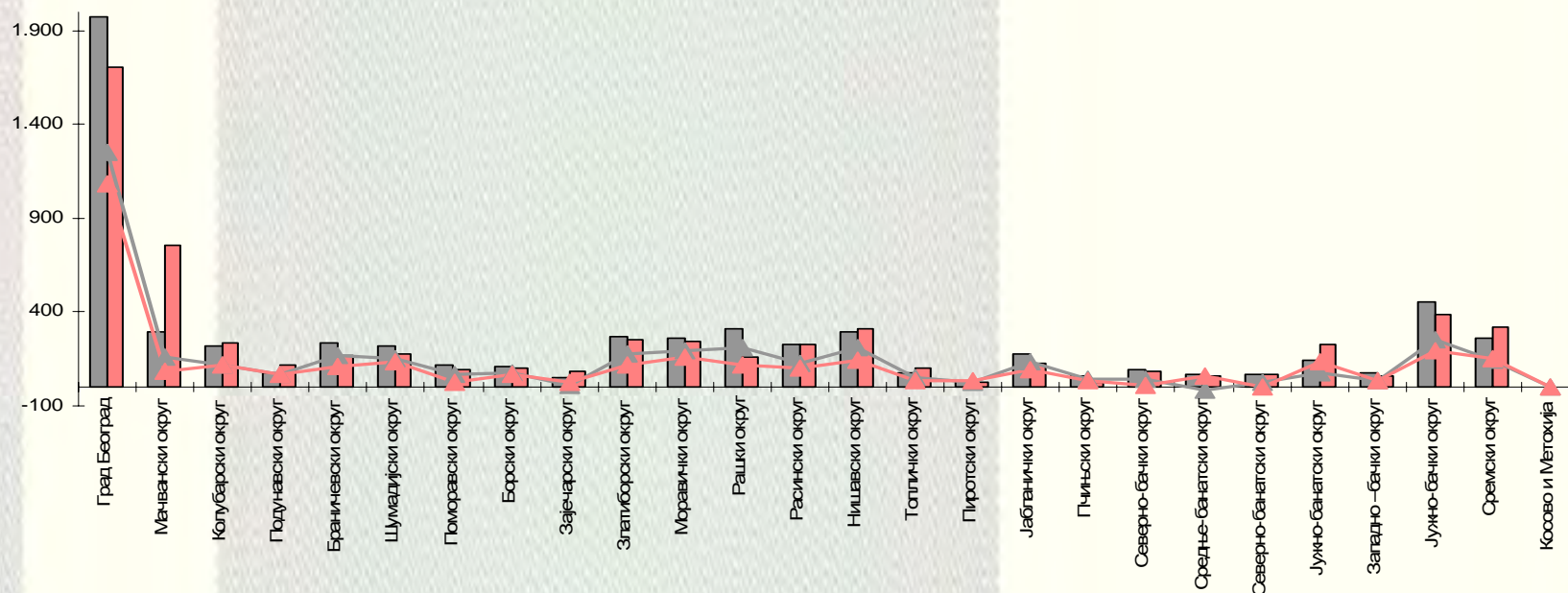
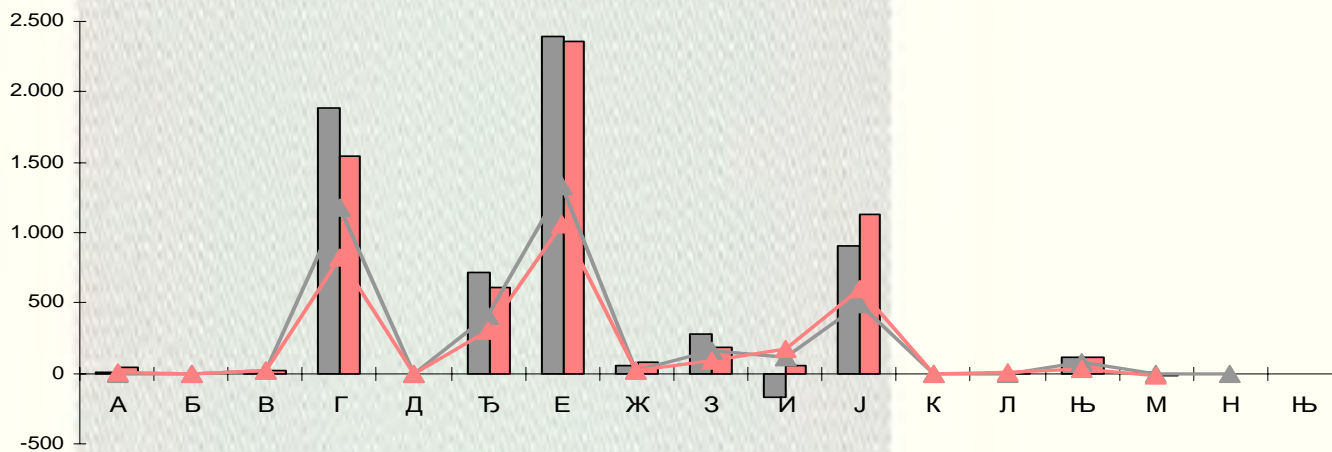
Резултати пословања

(у мил. динара)

	2008	2007	<u>индекс</u> 2008/2007
Укупни приходи	192.990	174.177	110,8
Укупни расходи	187.988	168.513	111,6
Пословни приходи	188.227	170.465	110,4
Пословни расходи	182.087	164.264	110,9
Пословни добитак / губитак	6.140	6.201	99,0
Финансијски приходи	2.057	1.327	155,1
Финансијски расходи	3.140	1.681	186,8
Финансијски добитак / губитак	-1.083	-354	305,6
Остали приходи	2.706	2.385	113,4
Остали расходи	2.761	2.569	107,5
Остали добитак / губитак	-55	-184	29,9
Нето добитак	4.988	5.485	90,9
Нето губитак	1.855	1.677	110,6
Нето финансијски резултат	3.133	3.808	82,3

Резултати пословања

(у мил. динара)



Пословни резултат у 2007. години

Пословни резултат у 2008. години

Нето финансијски резултат у 2007. години

Нето финансијски резултат у 2008. години

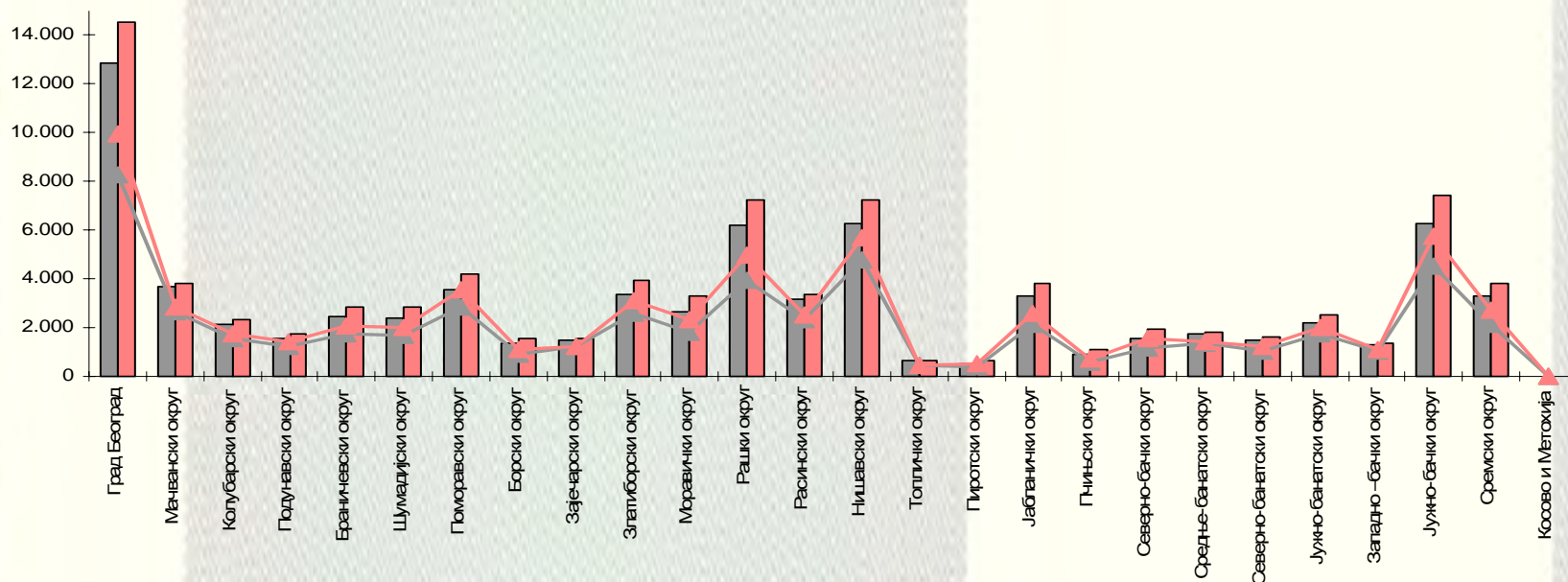
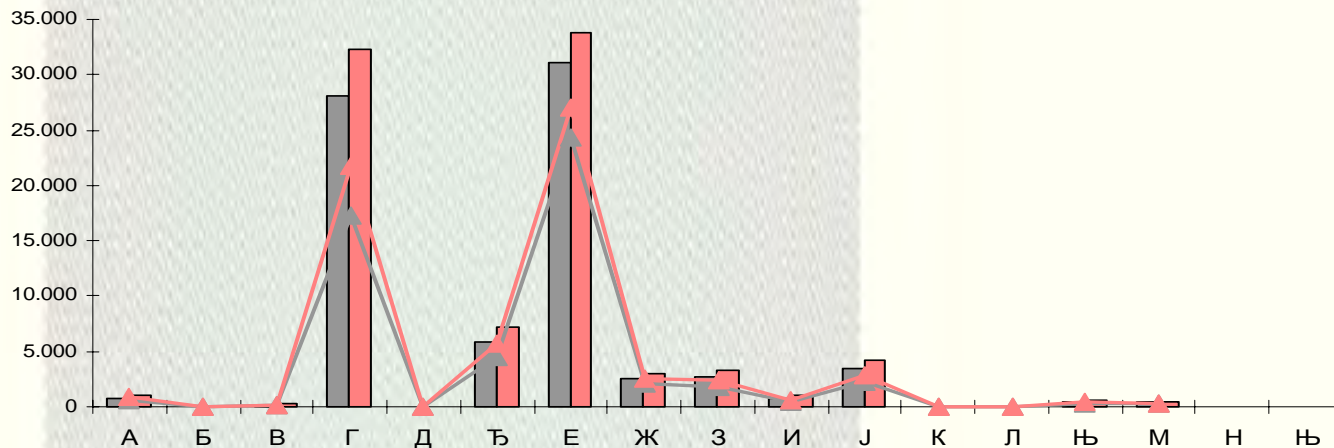
Средства и извори средстава

(у мил. динара)

	2008	2007	<u>индекс</u> 2008/2007
СРЕДСТВА			
Стална имовина	24.820	21.612	114,8
• Некретнине, постројења и опрема	23.426	20.674	113,3
• Дугорочни финансијски пласмани	1.244	805	154,6
Обртна имовина (са одл. пореским средствима)	59.886	52.809	113,4
• Залихе	30.348	27.072	112,1
• Потраживања	20.972	18.052	116,2
Губитак изнад висине капитала	2.611	1.984	131,6
Укупна средства	87.316	76405	114,3
ИЗВОРИ СРЕДСТАВА			
Капитал	22.600	22.430	100,8
• Нераспоређени добитак	12.154	11.642	104,4
• Губитак	1.165	1.090	106,8
Дугорочна резервисања	221	148	149,7
Дугорочне обавезе	8.371	5.930	141,2
• Дугорочни кредити	6.401	4.311	148,5
Краткорочне обавезе (са одложеним пореским обавезама)	56.123	47.897	117,2
• Краткорочне финансијске обавезе	14.382	11.607	129,1
• Обавезе из пословања	34.906	30.190	115,6
Укупни извори средстава	87.316	76.405	114,3

Средства и обавезе

(у мил. динара)

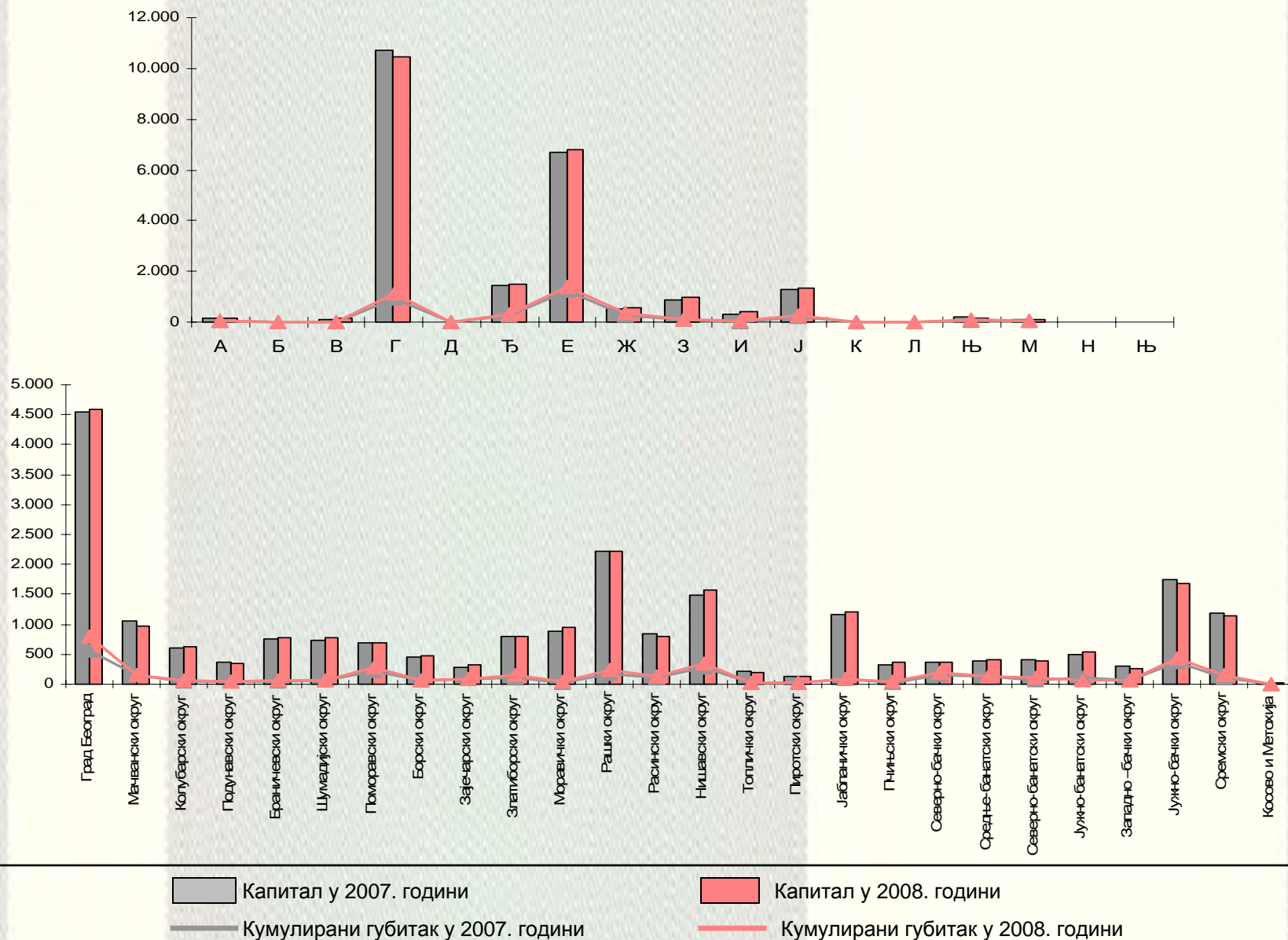


Укупна средства у 2007. години
 Укупне обавезе у 2007. години

Укупна средства у 2008. години
 Укупне обавезе у 2008. години

Капитал и кумулирани губици

(у мил. динара)





Х в а л а н а п а ж њ и

Одељење за регистре и бонитет

Телефон: 011/ 333-78-78

e- mail: bonitet@nbs.rs