



Република Србија
Агенција за привредне регистре

А Бранкова 25
11000 Београд (РС)

Т +381 11 333 1 444
W www.apr.gov.rs

Регистар финансијских извештаја и података
о бонитету правних лица и предузетника

С А О П Ш Т Е Њ Е

О РЕЗУЛТАТИМА ПОСЛОВАЊА ФИНАНСИЈСКИХ ИНСТИТУЦИЈА У РЕПУБЛИЦИ СРБИЈИ ОСТВАРЕНИМ У 2009. ГОДИНИ

- упоредни подаци из финансијских извештаја за 2008. и 2009. годину -

САДРЖАЈ

	Општа кретања	1
I	СЕКТОР БАНАКА	3
II	СЕКТОР ОСИГУРАЊА	7
	1. Друштва за осигурање	7
	2. Национална корпорација за осигурање стамбених кредита	9
III	СЕКТОР ФИНАНСИЈСКОГ ЛИЗИНГА	11
IV	БРОКЕРСКО ДИЛЕРСКА ДРУШТВА	14
V	СЕКТОР ДОБРОВОЉНИХ ПЕНЗИЈСКИХ И ИНВЕСТИЦИОНИХ ФОНДОВА	17
	1. Друштва за управљање добровољним пензијским фондовима	17
	2. Друштва за управљање инвестиционим фондовима	19
	3. Затворени инвестициони фондови	21
	4. Приватни инвестициони фондови	22
VI	ДРУГЕ ФИНАНСИЈСКЕ ИНСТИТУЦИЈЕ	23
	1. Агенција за осигурање депозита	23
	2. Фондови	24
VII	ФИНАНСИЈСКЕ ИНСТИТУЦИЈЕ У СТЕЧАЈУ И ЛИКВИДАЦИЈИ/БЕЗ ДОЗВОЛЕ ЗА РАД	25
	1. Банке у стечају и ликвидацији	25
	2. Друге финансијске организације које своје пословање нису ускладиле са Законом о банкама	26
	3. Друге финансијске организације у стечају и ликвидацији.....	27
	4. Друштва за осигурање у стечају и ликвидацији	27
	5. Брокерско дилерска друштва у стечају и ликвидацији	28

РЕЗУЛТАТИ ПОСЛОВАЊА ФИНАНСИЈСКИХ ИНСТИТУЦИЈА У РЕПУБЛИЦИ СРБИЈИ ОСТВАРЕНИ У 2009. ГОДИНИ¹

Општа кретања

Пораст макроекономске нестабилности, условљене светском финансијском кризом, довео је до пада целокупне економске активности у Републици Србији у 2009. години и одразио се на пословање финансијских институција. Иако финансијски сектор није био изложен директном утицају кризе, сви сегменти тог сектора ипак су осетили негативне ефекте. Међутим, захваљујући рестриктивној монетарној политици Народне банке Србије и мерама које је предузимала Влада Републике Србије, стабилност финансијског сектора је очувана.

Пословање финансијских институција у 2009. години снажно су определиле ослабљене могућности привреде и становништва да сервисирају преузете обавезе и да их занављају, као и њихове смањене способности за даља улагања. Отпорност финансијског сектора Републике Србије на неповољна кретања у окружењу, пре свега, постигнута је захваљујући појачаној финансијској дисциплини свих сегмената тог сектора. Поред тога, тржиште капитала је плитко и још увек недовољно развијено, те су и могућности за пласирање капитала на том тржишту биле ограничене.

Финансијски сектор у Републици Србији који чине банке, друштва за осигурање, брокерско дилерска друштва, даваоци финансијског лизинга, друштва за управљање добровољним пензијским и инвестиционим фондовима, затворени и приватни инвестициони фондови, као и друге финансијске институције је изразито "банкоцентричан". О доминантној улози банака у финансијском сектору Републике Србије говори податак да је њихово учешће у укупној билансној суми финансијског сектора 83.8%. Банкоцентричност финансијског сектора додатно је појачана и услед недовољно развијеног тржишта капитала, односно тржишта хартија од вредности, што показује и изузетно мало учешће брокерско дилерских друштава и сектора добровољних пензијских и инвестиционих фондова у билансној суми укупног финансијског сектора које је испод 1.0%.

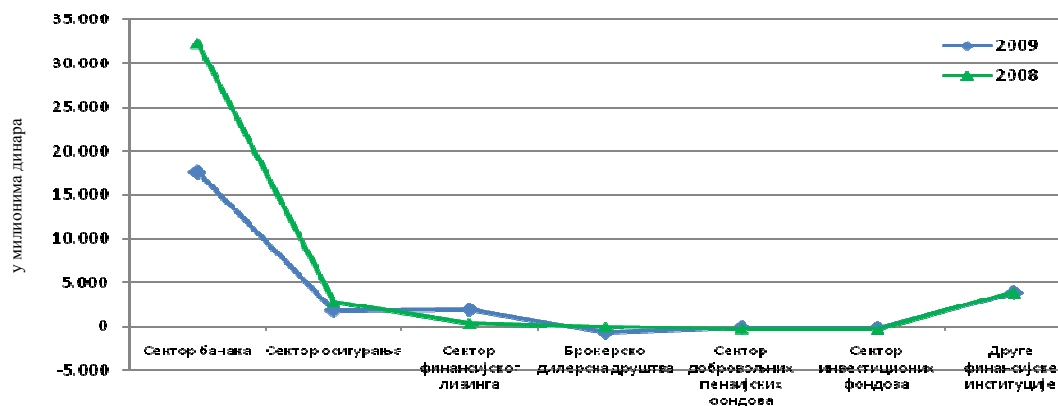
¹ Основ за израду саопштења представљају подаци из редовних годишњих финансијских извештаја за 2009. годину и усвојених годишњих финансијских извештаја за 2008. годину, које су финансијске институције доставиле Агенцији за привредне регистре односно Народној банци Србије у складу с прописима којима се уређују рачуноводство и ревизија: Закон о рачуноводству и ревизији („Сл. гласник РС“, бр. 46/2006 и 111/2009) и подзаконска акта донета на основу овог Закона.

Табела 1: Преглед учешћа финансијских институција у основним позицијама укупног финансијског сектора Републике Србије у 2009. години

Рб	О П И С	Број финансијских институција	Учешће		
			Запослени	Билансна актива	Капитал
1	Сектор банака	34	70.8	83.8	72.6
2	Сектор осигурања	27	26.1	4.2	5.5
3	Сектор финансијског лизинга	17	1.1	4.4	1.4
4	Брокерско дилерска друштва	60	1.1	0.2	0.5
5	Сектор добровољних пензијских фондова	9	0.3	0.0	0.2
6	Сектор инвестиционих фондова	17	0.3	0.1	0.2
7	Друге финансијске институције	5	0.3	7.3	19.6
Укупно		169	100.0	100.0	100.0

Тренд растуће профитабилности финансијског сектора Републике Србије који је био карактеристичан за претходне године је заустављен. Према подацима из редовних годишњих финансијских извештаја за 2009. годину² финансијске институције су исказале позитиван нето финансијски резултат у износу од 24,013 милиона динара. Међутим, овај резултат је значајно смањен, чак за 37.7%, у односу на претходну годину, што показује снагу утицаја светске финансијске кризе на пословање тог сектора.

Графикон 1: Нето финансијски резултат по сегментима финансијског сектора



Финансијски сектор и даље бележи раст, мада је он био нешто спорији у односу на претходне године, тако да укупна билансна сума сектора у 2009. години износи 2,577,204 милиона динара и повећана је у односу на 2008. годину за 18.6%. Међутим, у 2009. години структура извора финансирања је погоршана, па учешће капитала у укупним изворима средстава бележи смањење у односу на претходну годину са 26.4% на 23.9%.

² Преглед финансијских институција које су доставиле финансијски извештај за 2009. годину (Прилог 1)

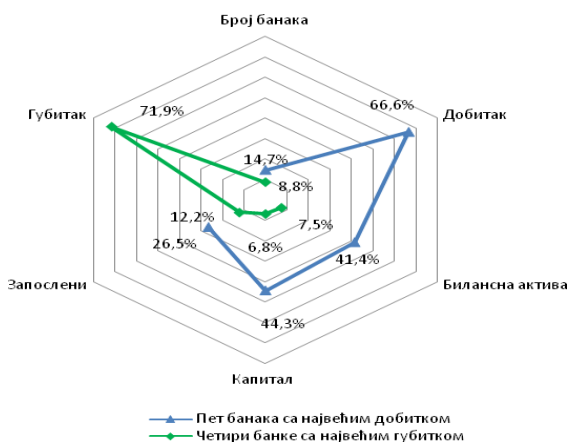
I СЕКТОР БАНАКА

Након иницијалних изазова кризе, манифестованих кроз нагло повлачење депозита, којима је у другој половини 2008. године био изложен домаћи банкарски сектор, у 2009. години основну претњу је представљало успоравање привредне активности изазвано преливањем светске финансијске кризе на остатак привреде, те немогућност реалног сектора да уредно сервисира постојеће кредитне обавезе.

Упркос бројним изазовима, банкарски сектор је и у 2009. години сачувао стабилност, настављен је раст билансне активе и капитала, уз повећање депозитне базе. Међутим, кредитна активност је успорена, а профитабилност смањена, тако да је позитиван нето финансијски резултат готово преполовљен у односу на претходну годину.

Банкарски сектор Републике Србије у 2009. години чиниле су 34 банке³, а у њима је било запослено 32,114 радника⁴. Укупан број запослених у банкама је повећан за 2.2% у односу на 2008. годину. Међутим, треба напоменути да је шест банака забележило смањење броја запослених за 8.6%, односно за 453 радника у поређењу са претходном годином.

Графикон 2: Учесће пет банака са највећим добитком и четири банке са највећим губитком у укупном сектору банака



Концентрација исказаних финансијских резултата банака настављена је и у 2009. години, тако да је пет банака остварило две трећине од укупно исказаног добитка, при чему оне просечно учествују са 40.2% у основним позицијама укупног сектора банака. С друге стране, четири банке које су исказале 71.9% укупног губитка у основним позицијама сектора банака просечно учествују са 9.0%.

У 2009. години заустављен је раст перформанси банкарског сектора из претходног периода. Према подацима из финансијских извештаја за 2009. годину, банке су исказале *укупне приходе*⁵ у износу од 390,978 милиона динара и *укупне расходе* од 370,959 милиона динара, који су у односу на претходну годину смањени за 6.0% односно 2.6%.

³ Списак банака, са стањем на дан 31. децембра 2009. године (Прилог 2)

⁴ Просечан број запослених на основу стања крајем сваког месеца

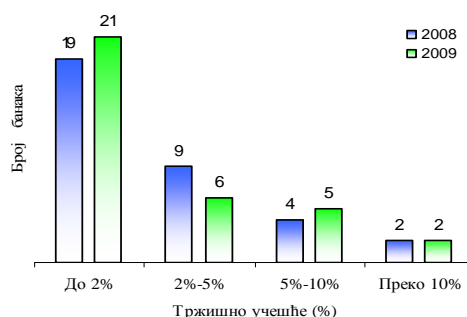
⁵ Основни финансијски резултати пословања банака (Прилог 3)

Табела 2: Структура укупних прихода и расхода банака

О П И С	2009		2008	
	Износ	Учешће (%)	Износ	Учешће (%)
Укупни приходи	390,978	100.0	415,809	100.0
1. Приходи од камата	168,918	43.2	157,770	37.9
2. Приходи од накнада и провизија	42,081	10.8	38,954	9.4
3. Остали приходи	179,979	46.0	219,085	52.7
Укупни расходи	370,959	100.0	380,853	100.0
1. Расходи камата	68,394	18.4	61,835	16.2
2. Расходи накнада и провизија	10,487	2.8	9,122	2.4
3. Остали расходи	292,078	78.8	309,896	81.4

Преглед тржишног учешћа банака, које је мерено учешћем укупног прихода банке у укупним приходима сектора, показује да је велики део банкарског сектора високо фрагментисан. У 2009. години, ова тенденција је додатно појачана, тако да чак 21 банка учествује у укупним приходима банкарског сектора до 2%, док само две банке имају учешће преко 10%. Истовремено, 14 банака бележи смањено учешће у укупним приходима банака у односу на 2008. годину.

Графикон 3: Преглед тржишног учешћа банака по укупним приходима



Иако је банкарски сектор релативно добро поднео удар кризе, последице су се одразиле на погоршање резултата пословања. Већи пад укупних прихода у односу на укупне расходе утицао је да исказани *позитиван нето финансијски резултат* у 2009. години буде мањи за 45.5% у односу на претходну годину. При томе, 14 банака је исказало губитак који је за 43.4% већи у поређењу са 2008. годином. Истовремено, укупан добитак банака смањен је за 26.0%.

Табела 3: Резултати пословања банака

О П И С	2009		2008	
	Износ	Број банака	Износ	Број банака
1. Добитак	30,601	20	41,373	26
2. Губитак	13,008	14	9,073	8
Позитиван нето финансијски резултат (1-2)	17,593	34	32,300	34

Билансна актива⁶, са стањем на дан 31. децембра 2009. године, исказана је у износу од 2,160,388 милиона динара и повећана је у односу на претходну годину за 21.6%.

Рангирање банака према величини билансне aktive на дан 31. децембра 2009. године показује да је повећан број банака чија билансна актива износи преко 100,000 милиона динара. Истовремено, актива ових банака чини више од половине билансне суме банкарског сектора.

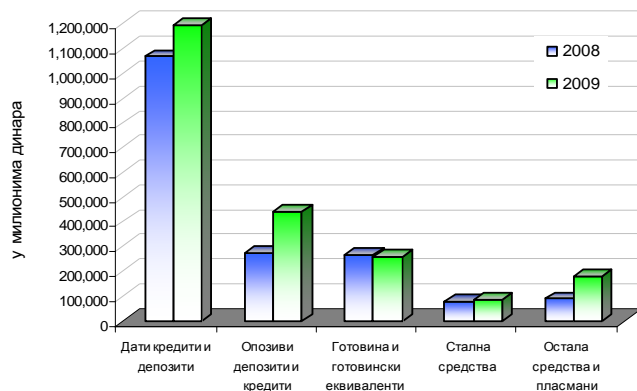
Табела 4: Рангирање банака по билансној активи

БИЛАНСНА АКТИВА	2009			2008		
	Број банака	Износ	Учешће (%)	Број банака	Износ	Учешће (%)
Преко 100,000	7	1,237,867	57.3	5	820,385	46.2
50,000 – 100,000	7	505,533	23.4	7	516,903	29.1
10,000 – 50,000	13	381,752	17.7	15	404,170	22.7
До 10,000	7	35,236	1.6	7	35,461	2.0
Укупно	34	2,160,388	100.0	34	1,776,919	100.0

У структури билансне active највећи део чине *дати кредити и депозити* са учешћем од 55.5%, затим следе *опозиви депозити и кредити* са 20.3% и *готовина и готовински еквиваленти* са 12.0%.

Иако су, у апсолутном износу, дати кредити и депозити повећани у 2009. години, њихово учешће у билансној активи је, услед опрезног кредитирања, смањено у односу на претходну годину, што указује на успоравање кредитне активности.

Графикон 4: Структура средстава банака



Истовремено, опозиви депозити и кредити су повећани за 59.2%, што се одразило на значајно повећање учешћа ове позиције у билансној активи.

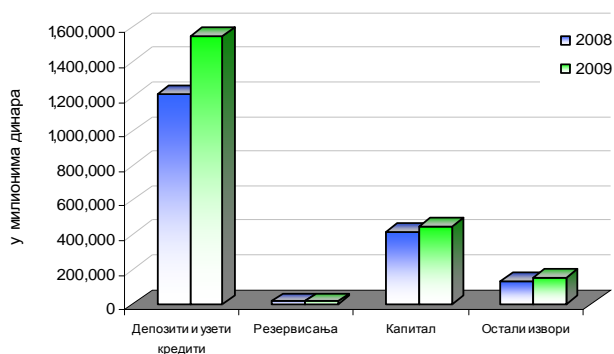
Због високог кредитног ризика у условима растуће неликвидности привреде, повећана су улагања у *хартије од вредности и остале пласмане*, чији је износ у 2009. години више него удвостручен у односу на претходну годину.

Највећи део билансне пасиве (79.3%) чине *позајмљени извори финансирања* који, са стањем на дан 31.12.2009. године, износе 1,713,024 милиона динара и већи су за четвртину у односу на претходну годину. Обавезе по основу *транзакционих и осталих депозита* бележе раст који је последично условио повећање њиховог учешћа у билансној пасиви на 60.2%, за разлику од претходне године када је износило 57.7%.

⁶ Средства и извори средстава банака (Прилог 4)

Графикон 5: Структура извора средстава банака

Сопствени извори финансирања, односно *капитал*, износи 447,364 милиона динара и већи је за 6.5% у односу на претходну годину. Међутим, бржи раст позајмлених извора финансирања од раста капитала довео је до смањења учешћа капитала у билансној пасиви (са 23.6% на 20.7%).



Губици до нивоа капитала, који представљају исправку вредности капитала, исказани су у износу од 27,079 милиона динара и већи су у односу на претходну годину за 19.0%. Губитке до нивоа капитала исказало је 16 банака (14 у претходној години), а највећи део тих губитака (57.0%) исказале су четири банке.

Ванбилансне позиције банака износе 2,304,527 милиона динара, и у односу на претходну годину веће су за 6.7%. У структури ванбилансних позиција банака и даље највеће учешће имају *друге ванбилансне позиције* (58.6%), односно *преузете будуће обавезе* (26.3%).

II СЕКТОР ОСИГУРАЊА

1. Друштва за осигурање

У 2009. години настављен је процес развоја сектора осигурања у правцу његовог даљег усклађивања са регулативама ЕУ и међународним стандардима надзора, а све у циљу креирања здравог, стабилног, функционалног и ефикасног тржишта осигурања и јачања његове позиције у оквиру укупног финансијског сектора.

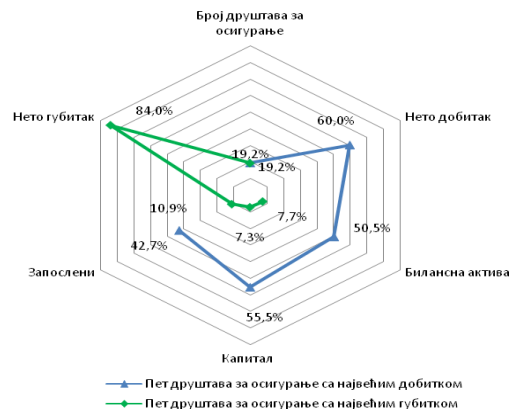
Иако светска финансијска криза није оставила директне негативне последице на домаћи сектор осигурања, првенствено због мале изложености тржишту хартија од вредности као и недовољне развијености самог сектора, пад економске активности, кредитних и лизинг послова, смањење зарада и запослености у 2009. години ограничавајуће су деловали на раст тог сектора.

И поред бројних ризика, сектор осигурања успео је да сачува стабилност у пословању и оствари благи раст прихода од премија и раст резерви уз увећање билансне активе скоро за петину. Међутим, позитиван нето финансијски резултат, који је исказан на нивоу сектора, више је него преполовљен у односу на претходну годину.

У 2009. години пословало је 26 друштава за осигурање⁷ односно два друштва⁸ више у односу на претходну годину. Сектор осигурања запошљавао је 11,821 радника⁹, што у односу на претходну годину представља повећање за 747 радника.

Концентрација резултата пословања присутна је и на тржишту осигурања, тако да пет друштава за осигурање исказује 60.0% укупног нето добитка, а ова друштва у основним финансијским позицијама сектора осигурања учествују просечно са 49.6%. Истовремено, пет друштава за осигурање исказало је 84.0% укупног нето губитка, а њихово просечно учешће у основним позицијама сектора осигурања је 8.6%.

Графикон 6: Учешће пет друштава за осигурање са највећим нето добитком и нето губитком у укупном сектору осигурања



Друштва за осигурање остварила су *укупне приходе*¹⁰ у износу од 61,938 милиона динара и *укупне расходе* у износу од 60,918 милиона динара, што у поређењу са претходном годином представља повећање за 1.1%, односно 3.6%. У структури прихода раст бележе само пословни приходи (7.9%) које готово у целини чине приходи од премија осигурања и

⁷ Списак друштава за осигурање, са стањем на дан 31. децембра 2009. године (Прилог 5)

⁸ У 2009. години два друштва су добила дозволу за рад („Societe generale osiguranje“ животно осигурање ад Београд, и „ДДОР РЕ“ реосигурање ад Београд)

⁹ Просечан број запослених на основу стања крајем сваког месеца

¹⁰ Основни финансијски резултати пословања друштава за осигурање (Прилог 6)

саосигурања. Финансијски приходи су смањени за 13.9%, а остали приходи су више него преполовљени. Истовремено, више од половине укупних расхода чине пословни расходи, који су у односу на претходну годину већи за 7.4%.

Табела 5: Структура укупних прихода и расхода друштава за осигурање

О П И С	2009		2008	
	Износ	Учешће (%)	Износ	Учешће (%)
Укупни приходи	61,938	100.0	61,240	100.0
1.Пословни (функционални) приходи	55,273	89.2	51,235	83.7
2.Финансијски приходи	2,840	4.6	3,298	5.3
3.Остали приходи (приходи од усклађивања вредности имовине и остали приходи)	3,825	6.2	6,707	11.0
Укупни расходи	60,918	100.0	58,823	100.0
1.Пословни (функционални) расходи	32,288	53.0	30,070	51.1
2.Трошкови спровођења осигурања (ТСО)	20,642	33.9	19,097	32.5
3.Финансијски расходи	1,295	2.1	1,797	3.1
4.Остали расходи (расходи по основу обезвређења имовине и остали расходи)	6,693	11.0	7,859	13.3

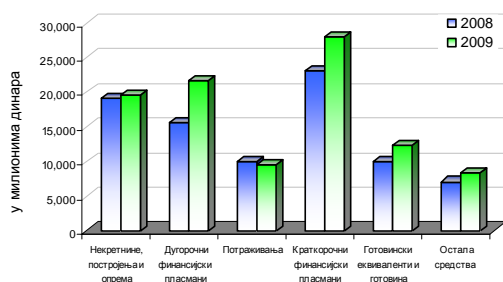
Отежани услови пословања у 2009. години довели су до смањења нето добитка готово за половину. Друштва за осигурање у целини исказала су *позитиван нето финансијски резултат* у износу од 844 милиона динара, што у односу на претходну годину представља смањење, чак за 60.7%.

Табела 6: Резултати пословања друштава за осигурање

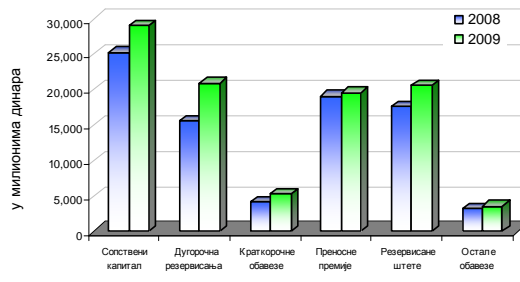
О П И С	2009		2008	
	Износ	Број друштава	Износ	Број друштава
1. Нето добитак	1,428	15	2,550	15
2. Нето губитак	584	11	404	9
Позитиван нето финансијски резултат (1-2)	844	26	2,146	24

Билансна актива¹¹ друштава за осигурање, са стањем на дан 31. децембра 2009. године, исказана је у износу од 99,227 милиона динара и већа је за 17.0% у односу на претходну годину.

Графикон 7: Структура средстава друштава за осигурање



Графикон 8: Структура извора средстава друштава за осигурање



¹¹ Средства и извори средстава друштава за осигурање (Прилог 7)

У структури билансне активе и даље доминира *обртна имовина*, која износи 56,930 милиона динара. Обртну имовину највећим делом чине *краткорочни финансијски пласмани* (49.2%) и *готовински еквиваленти и готовина* (21.7%).

Стална имовина представља 42.6% билансне активе. Више од половине сталне имовине чине *дугорочни финансијски пласмани (учешћа у капиталу и остали финансијски пласмани)*.

У структури *билансне пасиве*, са стањем на дан 31.12.2009. године, *резервисања и обавезе* учествују са 70.6%, а *капитал и резерве* са 29.4%.

Нереализовани добици по основу хартија од вредности на нивоу сектора су скоро утростручени у односу на 2008. годину и износе 1,447 милиона динара. Истовремено, *нереализовани губици по основу хартија од вредности расположивих за продају* исказани су у износу од 2,153 милиона динара, што у односу на претходну годину представља смањење од 21.5%. Наведене промене утицале су на смањење сопствених извора финансирања за 706 милиона динара.

Највећи део позајмљених извора финансирања, односно 60.9% (42,653 милиона динара) односи се на *пасивна временска разграничења (преносне премије у износу 19,589 милиона динара, резервисане штете у износу 20,665 милиона динара и друга пасивна временска разграничења у износу 2,398 милиона динара)*.

Кумулирани губици, са стањем на дан 31. децембра 2009. године, износе 1,679 милиона динара и за 26.9% мањи су у односу на претходну годину, а у целини се односе на *губитке до висине капитала*, који представљају исправку вредности капитала. Четрнаест друштава за осигурање је исказало губитке до висине капитала, односно једно друштво више у односу на претходну годину.

2. Национална корпорација за осигурање стамбених кредита

Национална корпорација за осигурање стамбених кредита је у 2009. години, као и претходне, запошљавала 31 радника.

Према подацима исказаним у финансијском извештају за 2009. годину Корпорација је исказала *укупне приходе* у износу 1,162 милиона динара, што представља повећање за 55.3% у односу на претходну годину. Овакав раст укупних прихода остварен је првенствено захваљујући значајном расту финансијских прихода (54.5%). Истовремено *укупни расходи*, који износе 152 милиона динара, у односу на претходну годину увећани су за 29.2%.

Захваљујући знатно бржем расту укупних прихода у односу на укупне расходе, Национална корпорација за осигурање стамбених кредита у 2009. години исказала је *позитиван нето финансијски резултат* који износи 909 милиона динара и у односу на претходну годину већи је за 60.2%.

Билансна актива Корпорације, са стањем на дан 31. децембра 2009. године, износи 8,531 милион динара и у поређењу са претходном годином повећана је за 28.1%.

Структуру билансне активе карактерише учешће *краткорочних финансијских пласмана* од 61,2%, док је учешће *дугорочних финансијских пласмана* било 32.0%.

Више од половине *билансне пасиве* представљају *сопствени извори финансирања* који износе 4,849 милиона динара и у поређењу са претходном годином повећани су за 29.0%. *Резервисања и обавезе*, које готово у целини чине пасивна временска разграничења, износе 3,682 милиона динара и повећане су за 26.8% у односу на претходну годину.

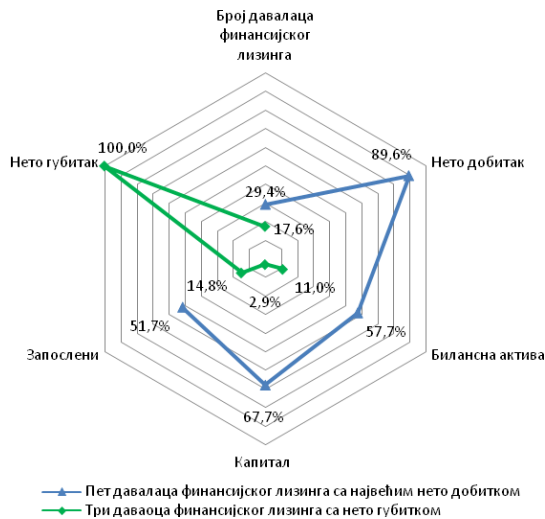
III СЕКТОР ФИНАНСИЈСКОГ ЛИЗИНГА

Општа економска кретања у 2009. години допринела су даљем успоравању активности сектора финансијског лизинга започетом у 2008. години. Укупни приходи сектора скоро су преполовљени у поређењу са претходном годином, а билансна актива је смањена и то први пут од почетка пословања давалаца финансијског лизинга.

Међутим, и поред општег смањења обима пословања, даваоци финансијског лизинга су исказали позитиван нето финансијски резултат који је скоро шест пута већи него претходне године, па сектор финансијског лизинга представља једини сегмент домаћег финансијског сектора чија је профитабилност вишеструко увећана у 2009. години.

У 2009. години пословало је 17 давалаца финансијског лизинга¹² у којима је било запослено 507 радника. За разлику од претходних година када се број запослених у сектору повећавао на годишњем нивоу, у 2009. години је смањен за 2.3%.

Графикон 9: Учесће пет давалаца са највећим нето добитком и три даваоца са нето губитком у укупном сектору финансијског лизинга



Концентрација исказаних финансијских резултата пословања карактерише и тржиште финансијског лизинга, тако да је пет давалаца финансијског лизинга исказало 89.6% оствареног нето добитка и истовремено учествовало просечно са 59.0% у основним финансијским позицијама укупног сектора финансијског лизинга. С друге стране, укупно исказани нето губитак у 2009. години у целини се односи на три даваоца финансијског лизинга који у основним позицијама сектора у просеку учествују са 9.6%.

Према подацима из финансијских извештаја за 2009. годину, сектор финансијског лизинга је остварио *укупне приходе*¹³ у износу од 44,737 милиона динара и *укупне расходе* у износу од 42,683 милиона динара, што у односу на претходну годину представља смањење за 41.8% односно за 44.1%.

¹² Списак давалаца финансијског лизинга, са стањем на дан 31. децембра 2009. године (Прилог 8)

¹³ Основни финансијски резултати пословања давалаца финансијског лизинга (Прилог 9)

Табела 7: Структура укупних прихода и расхода давалаца финансијског лизинга

у милионима динара

О П И С	2009		2008	
	Износ	Учешће (%)	Износ	Учешће (%)
Укупни приходи	44,737	100.0	76,816	100.0
1. Пословни приходи	15,544	34.7	28,874	37.6
2. Финансијски приходи	26,838	60.0	46,837	61.0
3. Остали приходи	2,355	5.3	1,105	1.4
Укупни расходи	42,683	100.0	76,340	100.0
1. Пословни расходи	17,272	40.5	30,857	40.4
2. Финансијски расходи	21,160	49.6	43,728	57.3
3. Остали расходи	4,251	9.9	1,755	2.3

У 2009. години сектор финансијског лизинга исказао је *позитиван нето финансијски резултат* у износу од 1,852 милиона динара, и то првенствено захваљујући већем смањењу финансијских расхода у односу на смањење финансијских прихода. Истовремено, број давалаца финансијског лизинга који су пословали позитивно повећан је за пет.

Табела 8: Резултати пословања давалаца финансијског лизинга

у милионима динара

О П И С	2009		2008	
	Износ	Број давалаца лизинга	Износ	Број давалаца лизинга
1. Нето добитак	2,000	14	962	9
2. Нето губитак	148	3	635	8
Позитиван нето финансијски резултат (1-2)	1,852	17	327	17

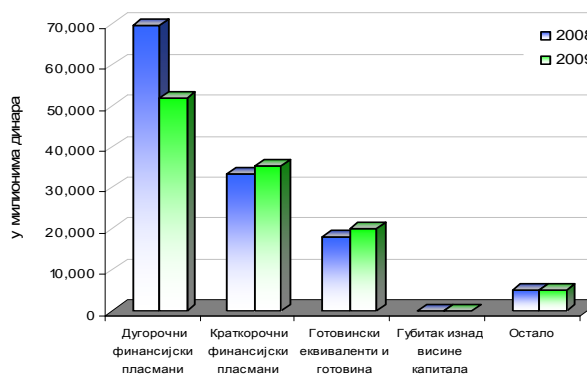
Укупна билансна актива¹⁴ са стањем на дан 31. децембра 2009. године, исказана је у износу од 112,684 милиона динара и у односу на претходну годину смањена је за 10.6%.

Стална имовина износила је 52,669 милиона динара и смањена је за четвртину у односу на претходну годину. Оваквом смањењу сталне имовине, коју готово у целини чине *дугорочни финансијски пласмани*, највише је допринело смањење тих пласмана узроковано падом активности на тржишту финансијског лизинга.

С друге стране раст, *обртне имовине* условио је повећање њеног учешћа у билансној активи са 43.8% у 2008. години на 53.2% у 2009. години.

Највећи део обртне имовине односи се на *краткорочне финансијске пласмане* и *готовинске еквиваленте* и *готовину* који су износили 35,506 милиона динара односно 20,102 милиона динара.

Графикон 10: Структура средстава давалаца финансијског лизинга



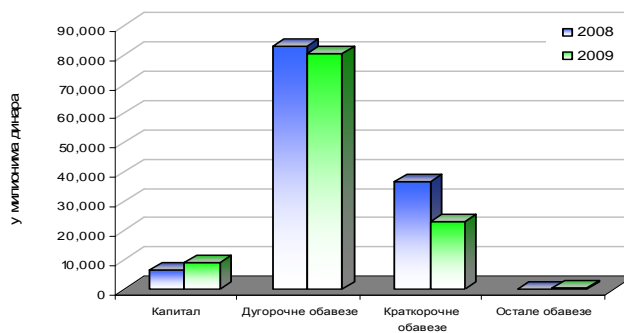
¹⁴ Средства и извори средстава давалаца финансијског лизинга (Прилог 10)

Иако су смањени у односу на 2008. годину, *позајмљени извори финансирања* чине 92.1% укупне билансне пасиве. Структура обавеза у погледу рочности измењена је у поређењу са претходном годином, тако да дугорочне обавезе бележе повећање учешћа у билансној пасиви са 66.0% на 71.5% у 2009. години.

Дугорочни кредити чине више од половине укупне пасиве, а *краткорочне финансијске обавезе* у укупној пасиви учествују са 17.7%.

И поред значајног повећања *сопствених извора финансирања*, за 43.2% у односу на претходну годину, учешће капитала у билансној пасиви је и даље ниско (7,9%).

Графикон 11: Структура извора средстава давалаца финансијског лизинга



Даваоци финансијског лизинга у 2009. години исказали су *кумулиране губитке* у износу од 746 милиона динара, што представља смањење од 41.7% у односу на претходну годину, а у целости се односе на *губитке до висине капитала*. За разлику од претходне године *губитке изнад висине капитала* није исказао ниједан давалац финансијског лизинга.

Ванбилансне позиције даваоца финансијског лизинга износе 4,583 милиона динара и у односу на претходну годину веће су за 29.4%.

IV БРОКЕРСКО ДИЛЕРСКА ДРУШТВА

Нагли пад активности на тржишту хартија од вредности од 2008. године, као непосредна последица светске финансијске кризе, достигао је максимум у 2009. години. Берзанска кретања у Републици Србији, и поред раста берзанских индекса, забележила су осетан пад укупног обима и вредности промета хартијама од вредности.

Врло неповољна финансијска клима на тржишту хартија од вредности одразила се на пословање брокерско дилерских друштава. Негативан тренд пословања започет у 2008. години, након вишегодишњег позитивног, настављен је и у 2009. години, услед чега је значајно редукован број брокерско дилерских друштава.

У Републици Србији у 2009. години пословало је 60 брокерско дилерских друштава¹⁵ односно 11 друштава мање него претходне године.¹⁶ У овим друштвима било је запослено 511 радника¹⁷ односно 184 радника мање него у претходној години.

Пет брокерско дилерских друштава исказало је више од две трећине укупног нето губитка, а она у билансној активи свих друштава учествују са 20.4%, сопственим изворима финансирања са 22.1% и укупном броју запослених са 18.0 %. С друге стране, пет брокерско дилерских друштава остварило је 72.4% укупно исказаног нето добитка, а она у билансној активи свих друштава учествују са 16.5%, у сопственим изворима финансирања са 24.8% и укупном броју запослених са 6.3%.

Укупни приходи¹⁸ исказани су у износу од 1,553 милиона динара, док су укупни расходи исказани у износу од 2,219 милиона динара, а у односу на претходну годину мањи су за 61.7% односно за 44.9%.

Табела 9: Структура укупних прихода и расхода брокерско дилерских друштава

О П И С	2009		2008	
	Износ	Учешће (%)	Износ	Учешће (%)
Укупни приходи	1,553	100.0	4,054	100.0
1. Пословни приходи	934	60.1	2,821	69.6
2. Финансијски приходи	381	24.5	415	10.2
3. Остали приходи	236	15.2	815	20.1
4. Нето добитак пословања које се обуставља	2	0.2	3	0.1
Укупни расходи	2,219	100.0	4,025	100.0
1. Пословни расходи	1,680	75.7	2,671	66.4
2. Финансијски расходи	289	13.0	456	11.3
3. Остали расходи	249	11.3	896	22.3
4. Нето губитак пословања које се обуставља	1	-	2	-

¹⁵ Списак брокерско дилерских друштава, са стањем на дан 31. децембра 2009. године (Прилог 11)

¹⁶ У 2009. години одузете су дозволе за рад: "Trust broker" ад Нови Сад, "ITM Monet" ад Београд, "Чачански независни брокер" ад Чачак, "Holder broker" ад Београд, "ММК Investments" ад Београд, "Jubmes broker" ад Београд, "Pan broker" ад Београд, "Professional Stock broker" ад Београд, "Atlas broker" ад Београд и "Danube securities" ад Нови Сад, а "City broker" ад Београд припојен је "Intercity broker" ад Београд

¹⁷ Просечан број запослених на основу стања крајем сваког месеца

¹⁸ Основни финансијски резултати пословања брокерско дилерских друштава (Прилог 12)

Брокерско дилерска друштва су у 2009. години исказала *негативан нето финансијски резултат* у износу од 684 милиона динара, који је вишеструко већи од исказаног негативног нето финансијског резултата у 2008. години. Више од половине брокерско дилерских друштава исказало је нето губитак.

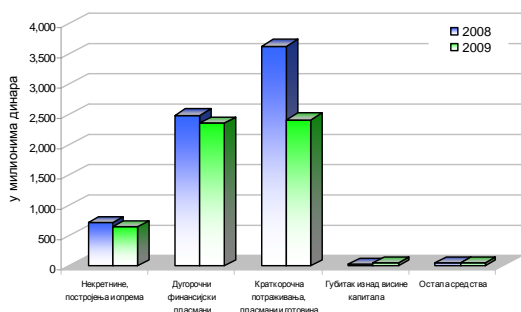
Табела 10: Резултати пословања брокерско дилерских друштава

О П И С	у милионима динара			
	2009		2008	
	Износ	Број друштава	Износ	Број друштава
1. Нето добитак	117	24	1,032	18
2. Нето губитак	801	36	1,124	53
Негативан нето финансијски резултат (1-2)	684	60	92	71

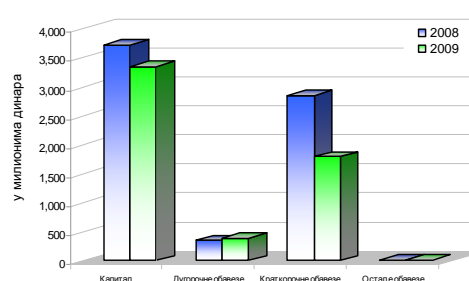
Укупна *актива*¹⁹, са стањем на дан 31. децембра 2009. године, исказана у износу од 5,541 милион динара, мања је за 20.0% у односу на претходну годину.

У структури билансне активе највеће учешће имају *краткорочна потраживања, пласмани и готовина* са 43.6%, који су у односу на претходну годину мањи за трећину, и *дугорочни финансијски пласмани* са 42.5%.

Графикон 12: Структура средстава брокерско дилерских друштава



Графикон 13: Структура извора средстава брокерско дилерских друштава



Сопствени извори финансирања износе 3,348 милиона динара и у структури билансне пасиве учествују са 60.4%.

Брокерско дилерска друштва су исказала и у 2009. години *нереализоване губитке по основу хартија од вредности* у износу од 1,757 милиона динара и *нереализоване добитке по основу хартија од вредности* у износу од 156 милиона динара, што је утицало на смањење сопствених извора финансирања за 1,601 милион динара.

¹⁹ Средства и извори средстава брокерско дилерских друштава (Прилог 13)

У позајмљеним изворима финансирања, највећи део чине краткорочне финансијске обавезе које учествују са 81.6%, а мање су у односу на претходну годину за нешто више од трећине.

Кумулирани губици брокерско дилерских друштава, са стањем на дан 31. децембра 2009. године, износе 1,683 милиона динара и у односу на претходну годину већи су за 26.9%.

Губитак до висине капитала исказан је у износу од 1,623 милиона динара код 43 брокерско дилерска друштва, док су у претходној години губитак до висине капитала исказала 53 брокерско дилерска друштва у износу од 1,290 милиона динара.

Губитак изнад висине капитала у износу 60 милиона динара исказала су два брокерско дилерска друштва, за разлику од претходне године, када су овај губитак исказала четири друштва у износу од 37 милиона динара.

V СЕКТОР ДОБРОВОЉНИХ ПЕНЗИЈСКИХ И ИНВЕСТИЦИОНИХ ФОНДОВА

Укључивање институционалних инвеститора²⁰ на финансијско тржиште требало је да допринесе развоју и продубљивању тржишта капитала у Републици Србији путем прикупљања и пласирања слободних финансијских средстава на организованом тржишту хартија од вредности. Међутим већ у 2008. години, недуго од почетка пословања, институционални инвеститори су се суочили са последицама светске финансијске кризе. Ефекти ове кризе манифестовали су се на пословање добровољних пензијских и инвестиционих фондова и то кроз изражени пад тржишне вредности хартија од вредности у њиховим портфељима и редуковану ликвидност тржишта хартија од вредности.

Иако је домаће тржиште хартија од вредности у 2009. години забележило раст мерен вредношћу берзанских индекса, неликвидност тржишта хартија од вредности условила је да општа оцена кретања овог тржишта буде неповољна и током 2009. године.

И поред овако неповољних тржишних околности у 2009. години, услед конзервативне политике инвестирања друштва за управљање добровољним пензијским фондовима бележе смањење негативног нето финансијског резултата за трећину и остварују благи раст билансне активе.

Друштва за управљање инвестиционим фондовима остварују негативно пословање. Погоршање пословања бележе и затворени инвестициони фондови, који за разлику од претходне године када су пословили са добитком, у 2009. години исказују губитак. Поред тога, 2009. годину карактерише и оснивање првих приватних инвестиционих фондова.

1. Друштва за управљање добровољним пензијским фондовима

У току 2009. године пословало је 9 друштава за управљање добровољним пензијским фондовима²¹ која су запошљавала 145 радника²². Број друштава је непромењен у односу на претходну годину, али је укупан број радника редукован за 11.0%.

Друштва за управљање добровољним пензијским фондовима остварила су *укупне приходе*²³ у износу од 322 милиона динара и *укупне расходе* у износу од 482 милиона динара.

Укупни приходи увећани су за 25.9% у односу на претходну годину, чему је највише допринео значајан раст прихода накнада за управљање фондовима (60.0%). Истовремено укупни расходи мањи су за 5.4% у односу на 2008. годину.

²⁰ Закон о добровољним пензијским фондовима и пензијским плановима ("Службени гласник РС" бр. 85/2005) ступио на снагу у октобру 2005. године, а примењује се од 1. априла 2006. године и Закон о инвестиционим фондовима ("Службени гласник РС" бр. 46/2006 и 51/2009), ступио на снагу у јуну 2006. године, а примењује се од 11. децембра 2006. године

²¹ Списак друштава за управљање добровољним пензијским фондовима (Прилог 14)

²² Просечан број запослених на основу стања крајем сваког месеца

²³ Основни финансијски резултати пословања друштава за управљање добровољним пензијским фондовима (Прилог 15)

Табела 11: Структура укупних прихода и расхода друштава за управљање добровољним пензијским фондовима

О П И С	у милионима динара			
	2009		2008	
	Износ	Учешће (%)	Износ	Учешће (%)
Укупни приходи	322	100.0	256	100.0
1. Приходи од управљања фондом	173	53.7	130	50.8
2. Финансијски приходи	140	43.5	119	46.5
3. Остали приходи	9	2.8	7	2.7
Укупни расходи	482	100.0	509	100.0
1. Расходи од управљања фондом	37	7.7	67	13.2
2. Финансијски расходи	12	2.5	9	1.8
3. Остали расходи	433	89.8	433	85.1

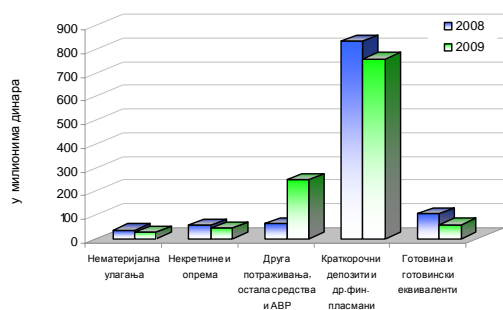
У 2009. години друштва за управљање добровољним пензијским фондовима исказала су *негативан нето финансијски резултат* у износу од 164 милиона динара који је мањи за 35.2% у поређењу са претходном годином. Од девет друштва за управљање добровољним пензијским фондовима чак седам друштава је исказало *губитак*.

Табела 12: Резултат пословања друштава за управљање добровољним пензијским фондовима

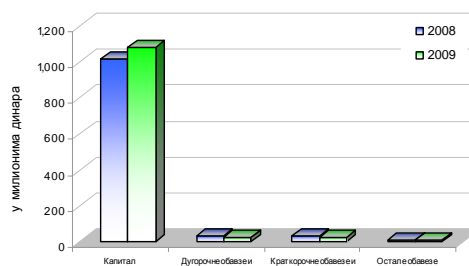
О П И С	у милионима динара			
	2009		2008	
	Износ	Број друштава	Износ	Број друштава
1. Добит	35	2	15	2
2. Губитак	199	7	269	7
Негативан нето финансијски резултат (1-2)	164	9	254	9

*Биласна актива*²⁴, са стањем на дан 31. децембра 2009. године, исказана је у износу од 1,134 милиона динара и у односу на претходну годину већа је за 4.1%. У структури билансне активе *обртна имовина* учествује са 85.7%. при чему *краткорочни депозити и други краткорочни финансијски пласмани*, као део обртне имовине, чине чак две трећине билансне активе.

Графикон 14: Структура средстава друштава за управљање добровољним пензијским фондовима



Графикон 15: Структура извора средстава друштава за управљање добровољним пензијским фондовима



²⁴ Средства и извори средстава друштава за управљање добровољним пензијским фондовима (Прилог 16)

Сопствени извори финансирања (капитал) исказани су у износу од 1,077 милиона динара и чине 95.0% билансне пасиве.

Осам друштава за управљање добровољним пензијским фондовима је исказало *непокривени губитак*, који представља исправку вредности капитала, у износу од 486 милиона динара што је у односу на претходну годину повећање за 25.4%.

2. Друштва за управљање инвестиционим фондовима

У 2009. години пословало је 12 друштава за управљање инвестиционим фондовима²⁵ односно четири друштва мање него претходне године. Током године седам друштава је престало са радом, а три су новооснована.²⁶

Од укупног броја друштава која су престала са радом, пет је пословало краће од годину дана. Континуитет у пословању, од 2007. године када су основана прва друштва за управљање инвестиционим фондовима, бележи седам друштава.

Друштва у свом саставу имају 20 инвестиционих фондова²⁷, од којих су 15 отворени инвестициони фондови, два затворена и три приватна инвестициона фонда. У друштвима је било запослено 87 радника,²⁸ односно 51 радник мање у поређењу са 2008. годином.

Трећу годину од почетка пословања друштава за управљање инвестиционим фондовима, карактерише смањење билансне активе скоро за петину, али и негативног нето финансијског резултата готово за половину, што је највећим делом резултат поменутог смањења броја друштава.

Три четвртине укупног нето губитка исказало је пет друштава, а она у билансној активи свих друштава учествују са 42.8%, сопственим изворима финансирања са 25.9% и укупном броју запослених са 49.4%.

*Укупни приходи*²⁹ су исказани у износу од 120 милиона динара и мањи су за 34.0% у односу на претходну годину. Смањење бележе и *укупни расходи* који износе 288 милиона динара, а мањи су за две петине у односу на претходну годину.

²⁵ Списак друштава за управљање инвестиционим фондовима, са стањем на дан 31. децембра 2009. године (Прилог 17)

²⁶ У 2009. години дозволе за рад добили су: "Triglav Invest" ад Београд, "Intesa Eurizon Asset Management" ад Београд и "Revelin Asset Management" ад Београд, а одузете су дозволе за рад: "Jubmes Invest" ад Београд, "Profondovi" ад Београд, "Ac Fondovi" ад Београд, "Rose Asset Management" ад Београд, "Atlas Asset Management" ад Београд, "Fokus Invest" ад Београд и "Zepter Investments" ад Београд

²⁷ Са стањем на дан 31. децембра 2009. године, четири друштва за управљање инвестиционим фондовима имају у свом саставу основан по један инвестициони фонд, три друштва по два, два друштва по три инвестициона фонда, једно друштво основало је четири, а два немају инвестиционе фондове

²⁸ Просечан број запослених на основу стања крајем сваког месеца

²⁹ Основни финансијски резултати пословања друштава за управљање инвестиционим фондовима (Прилог 18)

Табела 13: Структура укупних прихода и расхода друштава за управљање инвестиционим фондовима

О П И С	2009		2008	
	Износ	Учешће (%)	Износ	Учешће (%)
Укупни приходи	120	100.0	182	100.0
1. Приходи по основу управљања фондовима	66	54.8	118	65.0
2. Финансијски приходи	53	44.0	64	35.0
3. Остали приходи (добитак од усклађивања вредности имовине и обавеза)	1	1.2	-	-
Укупни расходи	288	100.0	496	100.0
1. Расходи по основу управљања фондовима	6	1.9	40	8.2
2. Остали пословни расходи	265	92.0	432	87.1
3. Финансијски расходи	11	3.9	22	4.4
4. Остали расходи (губитак од усклађивања вредности имовине и обавеза)	6	2.2	2	0.3

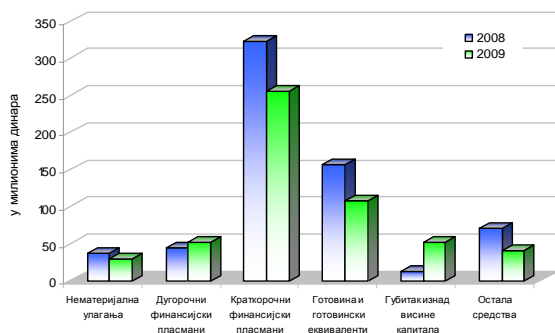
У 2009. години, сва друштва за управљање инвестиционим фондовима су, као и у претходној години, пословала са губитком и исказала укупан *негативан нето финансијски резултат* у износу од 168 милиона динара.

Табела 14: Резултати пословања друштава за управљање инвестиционим фондовима

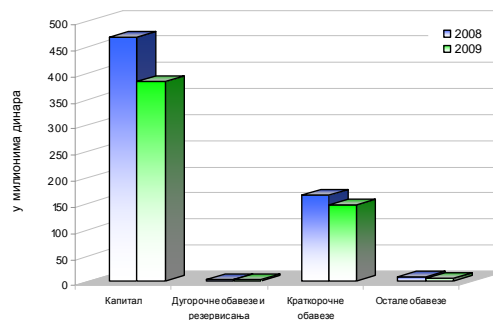
О П И С	2009		2008	
	Износ	Број друштава	Износ	Број друштава
1. Добитак	-	-	-	-
2. Губитак	168	12	311	16
Негативан нето финансијски резултат (1-2)	168	12	311	16

Укупна билансна актива³⁰ друштава за управљање инвестиционим фондовима, са стањем на дан 31. децембра 2009. године исказана је у износу од 538 милиона динара, што представља смањење за 17.6% у односу на претходну годину.

Графикон 16: Структура средстава друштава за управљање инвестиционим фондовима



Графикон 17: Структура извора средстава друштава за управљање инвестиционим фондовима



У структури билансне активе највеће учешће имају *краткорочни финансијски пласмани* са 47.5% и *готовина и готовински еквиваленти* са учешћем од 20.0%.

³⁰ Средства и извори средства друштава за управљање инвестиционим фондовима (Прилог 19)

У структури билансне пасиве, *сопствени извори финансирања* учествују са 71.2%, а *позајмљени извори* са 28.8% и готово у целини се односе на *краткорочне обавезе*.

Кумулирани губици друштава за управљање инвестиционим фондовима, са стањем на дан 31. децембра 2009. године, износе 336 милиона динара. *Губитак до висине капитала* у износу од 285 милиона динара, који представља исправку вредности капитала, исказала су сва друштва за управљање инвестиционим фондовима, од којих је једно друштво исказало и *губитак изнад висине капитала* у износу од 51 милион динара.

3. Затворени инвестициони фондови³¹

Затворени инвестициони фондови се организују као отворена акционарска друштва која прикупљају новчана средства продајом акција путем јавне понуде. Код ове врсте фондова постоје ограничења приликом улагања имовине инвестиционог фонда.

У 2009. години пословање су наставила два затворена инвестициона фонда³², основана у претходној години.

*Пословни приходи*³³ у износу од 5 милиона динара, од чега скоро две трећине чине приходи од камата, готово су преполовљени у односу на претходну годину. *Пословни расходи* су скоро удвостручени у поређењу са претходном годином и износе 21 милион динара.

У другој години пословања затворени инвестициони фондови исказали су *негативан нето финансијски резултат* у износу од 11 милиона динара, за разлику од претходне године када је остварен позитиван нето финансијски резултат, првенствено услед оствареног добитка из финансијских активности. У 2009. години нису исказани финансијски приходи и финансијски расходи.

*Укупна имовина*³⁴ затворених инвестиционих фондова, са стањем на дан 31. децембра 2009. године износи 1,016 милиона динара и три пута је већа у односу на претходну годину. Имовину готово у целини чине *улагања фонда*, у оквиру којих доминирају *удели* са износом од 925 милиона динара.

У структури *обавеза* затворених инвестиционих фондова, највеће учешће имају *обавезе према друштву за управљање* (92.8%) које су вишеструко увећане у односу на претходну годину.

Нереализовани губици по основу хартија од вредности, као исправка вредности капитала, исказани су у износу од 13 милиона динара и у односу на претходну годину мањи су за 35.5%.

Нето имовина затворених инвестиционих фондова, са стањем на дан 31. децембра 2009. године, износи 999 милиона динара. У односу на претходну годину повећана је три

³¹ Затворени инвестициони фондови, према Закону о инвестиционим фондовима, имају својства правних лица

³² Списак затворених инвестиционих фондова (Прилог 20)

³³ Основни финансијски резултати пословања затворених инвестиционих фондова (Прилог 21)

³⁴ Имовина, обавезе и капитал затворених инвестиционих фондова (Прилог 22)

пута, услед формирања капиталних, ревалоризационих и резерви из добитка које износе 671 милион динара.

4. Приватни инвестициони фондови³⁵

У 2009. години први пут су основана и три приватна инвестициона фонда³⁶. Приватни инвестициони фондови се организују као друштва са ограниченом одговорношћу, која немају ограничења приликом улагања имовине фонда, за разлику од затворених инвестиционих фондова. Истовремено, код ове врсте фондова минимални новчани улог је много нижи од улога код затворених инвестиционих фондова.

Прву, релативно кратку пословну годину (један приватни инвестициони фонд основан је у августу, а друга два у децембру месецу 2009. године) обележило је остваривање позивног резултата пословања³⁷.

Пословним приходима нису покривени пословни расходи. Међутим, реализовани добитак по основу хартија од вредности и курсних разлика, као и добитак из финансијских активности, допринели су да приватни инвестициони фондови искажу *позитиван нето финансијски резултат* у износу од 118 милиона динара.

*Укупна имовина*³⁸ приватних инвестиционих фондова, са стањем на дан 31. децембра 2009. године износи 43 милиона динара, и њу готово у целини чине *готовина* (55.5%) и *улагања фонда* (43.2%).

Нето имовина приватних инвестиционих фондова, са стањем на дан 31. децембра 2009. године износи 43 милиона динара.

³⁵ Приватни инвестициони фондови, према Закону о инвестиционим фондовима, имају својства правних лица

³⁶ Списак приватних инвестиционих фондова (Прилог 20)

³⁷ Основни финансијски резултати пословања приватних инвестиционих фондова (Прилог 23)

³⁸ Имовина, обавезе и капитал приватних инвестиционих фондова (Прилог 24)

VI ДРУГЕ ФИНАНСИЈСКЕ ИНСТИТУЦИЈЕ

1. Агенција за осигурање депозита³⁹

У 2009. години у Агенцији за осигурање депозита било је запослено 27 радника што је на нивоу претходне године.

Према подацима исказаним у финансијском извештају за 2009. годину Агенција је исказала *укупне приходе* у износу од 524 милиона динара, који су у односу на претходну годину смањени за 8.9%. За разлику од укупних прихода, *укупни расходи* исказани у износу од 200 милиона динара остварили су раст за 31.7% у односу на претходну годину.

Раст расхода уз смањење прихода условио је смањење исказаног нето добитка у односу на претходну годину, па је *позитиван нето финансијски резултат* исказан у износу од 288 милиона динара, мањи за 27.0% у односу на претходну годину.

Са стањем на дан 31. децембра 2009. године, *билансна актива* исказана је у износу од 14,434 милиона динара и већа је за 37.9% у односу на претходну годину. У билансној активи доминирају *хартције од вредности и остали пласмани* са учешћем од 71.0%.

У билансној пасиви, највеће учешће има *капитал* (72.0%) који са стањем на дан 31. децембра 2009. године, износи 10,396 милиона динара.

Ванбилансне позиције, износе 382,514 милиона динара, веће су за 4.2% од износа претходне године и готово у целини се односе на *послове у име и за рачун трећих лица*.

³⁹ „Агенција за осигурање депозита“ Београд – матични број 17606786 изворно је обвезник достављања финансијских извештаја Министарству финансија Републике Србије – Управи за трезор, али је уз њихову сагласност водила пословне књиге и састављала финансијски извештај у складу са Законом о рачуноводству и ревизији (Сл. гласник РС, бр. 46/2006 и бр. 101/2009), односно Правилником о контном оквиру и садржини рачуна у контном оквиру за банке (Сл. гласник РС, бр. 57/2008 и 3/2009) и Правилником о обрасцима и садржини позиција у обрасцима финансијских извештаја за банке (Сл. гласник РС, бр. 74/2008, 3/2009 и 12/2009), и исти доставила Агенцији за привредне регистре

2. Фондови

Финансијске извештаје за 2009. годину, Агенцији за привредне регистре доставила су 4 фонда⁴⁰.

У овим фондовима је било запослено 89 радника што је за 4.7% више него претходне године.

Фондови су у 2009. години исказали *укупне приходе*⁴¹ у износу од 18,802 милиона динара и *укупне расходе* у износу од 15,225 милиона динара, који су у односу на претходну годину смањени за 12.8% односно за 15.9%.

Већи пад укупних расхода од укупних прихода утицао је да исказани *позитиван нето финансијски резултат* буде већи за 3.4% у односу на претходну годину и износи 3,555 милиона динара.

*Билансна актива*⁴², са стањем на дан 31. децембра 2009. године, исказана је у износу од 173,668 милиона динара и повећана је у односу на претходну годину за 8.9%. У структури билансне активе, највећи део (82.5%) чине *дати кредити и депозити*.

Истовремено у структури билансне пасиве *сопствени извори финансирања* учествују са 63.7%, а *позајмљени извори финансирања* са 36.3%.

Нереализовани губици по основу хартија од вредности расположивих за продају који представљају исправку вредности капитала, исказани су у износу од 116 милиона динара и већи су за 13.7% у односу на претходну годину.

⁴⁰ Фонд за развој Републике Србије, Фонд за финансирање повећања запослености у привредно недовољно развијеним и изразито емиграционим подручјима, Фонд федерације за кредитирање бржег развоја привредно недовољно развијених република и аутономних покрајина и Фонд за развој АП Војводина, који своје пословање још увек нису ускладили са буџетским књиговодством, а на основу сагласности Министарства финансија, Управе за трезор, финансијске извештаје за 2009. годину су доставили Агенцији за привредне регистре

⁴¹ Основни финансијски резултати пословања фондова (Прилог 12)

⁴² Средства и извори средстава фондова (Прилог 13)

VII ФИНАНСИЈСКЕ ИНСТИТУЦИЈЕ У СТЕЧАЈУ И ЛИКВИДАЦИЈИ И БЕЗ ДОЗВОЛЕ ЗА РАД

1. Банке у стечају и ликвидацији⁴³

Са стањем на дан 31. децембра 2009. године, 37 банака се налазило у поступку стечаја и ликвидације, од којих су 32 банке⁴⁴ доставиле финансијске извештаје Агенцији за привредне регистре.

Банке у стечају и ликвидацији, према подацима из обрађених финансијских извештаја, запошљавале су 335 радника, што представља смањење од 16.2% у односу на претходну годину.

Ове банке су исказале *укупне приходе*⁴⁵ у износу од 16,100 милиона динара и *укупне расходе* од 20,089 милиона динара, што у поређењу са претходном годином представља смањење за 29.4% односно за 67.1%.

Највећи део укупних прихода чине *остали приходи* (остали пословни приходи, приходи од промене вредности имовине и обавеза и нето приходи по основу индиректних отписа пласмана и резервисања⁴⁶), који бележе раст учешћа у укупним приходима и то са 72.8% у 2008. години на 86.6% у 2009. години.

У структури укупних расхода највеће учешће су задржали *остали расходи*, и поред тога што су четири пута мањи него претходне године, услед чега је њихово учешће смањено са 84.8% у 2008. години на 64.5% у 2009. години.

Према подацима из обрађених финансијских извештаја, банке у стечају и ликвидацији исказале су у 2009. години *негативан нето финансијски резултат* у износу од 4,004 милиона динара који је вишеструко мањи у односу на претходну годину. Највећи број ових банака, њих 23, исказало је *губитак* у износу од 7,785 милиона динара, пет банака је остварило *добитак* од 3,781 милион динара, а преостале три банке нису исказале финансијски резултат.

*Билансна актива*⁴⁷, са стањем на дан 31.12.2009. године, износи 237,435 милиона динара, од чега највећи део, односно 65.1% представља *губитак изнад износа капитала*.

На четири банке у стечају и ликвидацији односи се 78.1% губитака изнад износа капитала.

⁴³ Списак банака у стечају и ликвидацији, са стањем на дан 31. децембра 2009. године (Прилог 27)

⁴⁴ Финансијске извештаје Агенцији за привредне регистре доставиле су 32 банке, од којих је једна банка доставила празан финансијски извештај, а финансијски извештај једне банке је остао необрађен услед рачунских и логичких неслагања које банка није отклонила до израде Саопштења

⁴⁵ Основни финансијски резултати пословања банака у стечају и ликвидацији (Прилог 28)

⁴⁶ Закон о регулсању односа Републике Србије и банака у стечају по основу преузетих иностраних кредита, односно зајмова ("Сл. гласник РС" бр. 45/2005)

⁴⁷ Средства и извори средстава банака у стечају и ликвидацији (Прилог 29)

Табела : Кумулирани губици банака у стечају и ликвидацији

у милионима динара

О П И С	2009		2008	
	Износ	Број банака	Износ	Број банака
1. Губитак до нивоа капитала	20,169	22	21,745	26
2. Губитак изнад износа капитала	154,603	24	150,394	27
Укупно	174,772		172,139	

Ванбилансне позиције исказане су у износу од 74,633 милиона динара.

2. Друге финансијске организације које своје пословање нису ускладили са Законом о банкама⁴⁸

До почетка примене Закона о банкама, односно до 1.октобра 2006. године, друге финансијске организације биле су дужне да се ускладе са одредбама тог Закона, односно да се трансформишу у банку, припоје некој банци или престану са радом.

Међутим, са стањем на дан 31. децембра 2009. године, у Републици Србији две друге финансијске организације које нису своје пословање ускладили са одредбама Закона о банкама⁴⁹ поднеле су Агенцији за привредне регистре финансијске извештаје за 2009. годину, при чему је једна од њих доставила финансијски извештај без података.

За разлику од претходне године када су три друге финансијске организације, које своје пословање нису ускладили са Законом о банкама, исказале и укупне приходе и расходе, у 2009. години овај сегмент, који заправо чини „YU VISA“ п.о. Београд, исказао је само *укупне расходе* од 3 милиона динара, а они се у целини односе на остале расходе. Ова финансијска организација исказала је *негативан нето финансијски резултат* у износу од 3 милиона динара.

Са стањем на дан 31. децембра 2009. године, *билансна актива* „YU VISA“ п.о. Београд износи 66 милиона динара. Билансну пасиву ове финансијске организације у целини чине *укупне обавезе*.

Кумулирани губици у целости се односе на *губитак изнад износа капитала* који износи 9 милиона динара.

⁴⁸ Друге финансијске организације које своје пословање нису ускладили са одредбама Закона о банкама („Сл. гласник РС“ бр.107/2005) су правна лица која су и у 2009. години водила пословне књиге, састављала и доставила финансијске извештаје у складу са прописима којима се уређују рачуноводство и ревизија, односно са подзаконским актима о контном оквиру и обрасцима финансијског извештаја за банке

⁴⁹ Списак других финансијских организација које своје пословање нису ускладили са Законом о банкама и других финансијских организација у стечају и ликвидацији на дан 31. децембра 2009. године (Прилог 30)

3. Друге финансијске организације у стечају и ликвидацији⁵⁰

Пет других финансијских организација у стечају и ликвидацији⁵¹ доставило је Агенцији за привредне регистре финансијске извештаје за 2009. годину. У њима су била запослена 42 радника, односно 28.8% мање него претходне године.

Према подацима из финансијских извештаја, друге финансијске организације у стечају и ликвидацији оствариле су *укупне приходе*⁵² у износу од 78 милиона динара и *укупне расходе* у износу од 140 милиона динара, што у односу на претходну годину представља смањење за 44.1% односно за 16.5%. У 2009. години ове финансијске организације исказале су *негативан нето финансијски резултат* у износу од 63 милиона динара, који је више него удвостручен у поређењу са претходном годином.

Укупна билансна актива⁵³, са стањем на дан 31. децембра 2009. године, износи 705 милиона динара што представља смањење од 16.4% у односу на претходну годину.

У билансној пасиви, највеће учешће и даље имају *сопствени извори финансирања*, који износе 489 милиона динара и већи су за 10.3% у односу на претходну годину.

Кумулирани губици у целости се односе на *губитак до нивоа капитала* који износи 225 милиона динара и већи је за 47.8% од прошлогодишњег износа.

4. Друштва за осигурање у стечају и ликвидацији⁵⁴

Са стањем на дан 31. децембра 2009. године, у Републици Србији девет друштава за осигурање било је у поступку стечаја и ликвидације и свих девет друштава је доставило финансијске извештаје Агенцији за привредне регистре. На основу података из обрађених финансијских извештаја, у осам друштава⁵⁵ било је запослено 40 радника што је за 34.4% мање у односу на претходну годину.

Друштва за осигурање у стечају и ликвидацији остварила су *укупне приходе*⁵⁶ у износу од 406 милиона динара и *укупне расходе* у износу од 567 милиона динара, што у односу на претходну годину представља смањење за 68.2%, односно за 69.0%.

Ова друштва су у 2009. години исказала *негативан нето финансијски резултат* у износу од 162 милиона динара, а који је за 70.9% мањи у односу на претходну годину. За разлику од 2008. године када је само једно друштво позитивно пословало, у 2009. години су

⁵⁰ Друге финансијске организације у стечају и ликвидацији су правна лица која су и у 2009. години водила пословне књиге, састављала и доставила финансијске извештаје у складу с прописима којима се уређују рачуноводство и ревизија, односно са подзаконским актима о контном оквиру и обрасцима финансијског извештаја за банке

⁵¹ Списак других финансијских организација које своје пословање нису ускладиле са Законом о банкама и других финансијских организација у стечају и ликвидацији, са стањем на дан 31. децембра 2009. године (Прилог 30)

⁵² Основни финансијски резултати пословања других финансијских организација које своје пословање нису ускладиле са Законом о банкама и других финансијских организација у стечају и ликвидацији (Прилог 31)

⁵³ Средства и извори средстава других финансијских организација које своје пословање нису ускладиле са Законом о банкама и других финансијских организација у стечају и ликвидацији (Прилог 32)

⁵⁴ Списак друштава за осигурање у стечају и ликвидацији, са стањем на дан 31. децембра 2009. године (Прилог 33)

⁵⁵ Финансијске извештаје Агенцији за привредне регистре доставило је девет друштава за осигурање у стечају и ликвидацији, при чему је финансијски извештај једног друштва остао необрађен услед рачунских и логичких неслагања које то друштво није отклонило до израде Саопштења

⁵⁶ Основни финансијски резултати пословања друштава за осигурање у стечају и ликвидацији (Прилог 34)

чак три друштва пословала са *нето добитком* који је износио 34 милиона динара. Четири друштва су исказала *нето губитак* од 196 милиона динара, док једно друштво није исказало финансијски резултат.

*Билансна актива*⁵⁷, са стањем на дан 31. децембра 2009. године, износи 5,175 милиона динара и мања је за 3.4% у односу на претходну годину. Највећи део билансне активе чини *губитак изнад висине капитала* са учешћем од 41.7%. Значајна учешћа у билансној активи имају *краткорочна потраживања, пласмани и готовина* (33.9%) као и *дугорочни финансијски пласмани* (15.6%) које готово у целини чине учешћа у капиталу.

У структури билансне пасиве *позајмљени извори финансирања* учествују са 93.0%, док *сопствени извори финансирања* учествују са свега 7.0%.

Кумулирани губици, са стањем на дан 31. децембра 2009. године, износе 4,424 милиона динара и у односу на претходну годину мањи су за 6.5%. *Губитке изнад висине капитала* у износу од 2,157 милиона динара исказала су четири друштва за осигурање у стечају и ликвидацији.

Табела : Кумулирани губици друштава за осигурање у стечају и ликвидацији

О П И С	2009		2008	
	Износ	Број друштава	Износ	Број друштава
1. Губитак до висине капитала	2,267	8	2,161	8
2. Губитак изнад висине капитала	2,157	4	2,572	5
Укупно	4,424		4,733	

у милионима динара

5. Брокерско дилерска друштва у стечају и ликвидацији

Од десет брокерско дилерских друштава⁵⁸ у стечају и ликвидацији, шест друштава је доставило финансијске извештаје за 2009. годину Агенцији за привредне регистре. Ова друштва су запошљавала 9 радника, односно 66.7% мање него у претходној години.

На основу података из финансијских извештаја за 2009. годину, ова друштва су исказала *укупне приходе*⁵⁹ у износу од 16 милиона динара и *укупне расходе* у износу од 23 милиона динара, који бележе смањење у односу на претходну годину за 64.5% односно за 59.7%.

Исказан *негативан нето финансијски резултат* од 7 милиона динара мањи је у односу на претходну годину за 41.6%.

*Билансну активу*⁶⁰ брокерско дилерских друштава у стечају и ликвидацији, која износи 751 милион динара, највећим делом чини *губитак изнад висине капитала* (84.9%).

⁵⁷ Средства и извори средстава друштава за осигурање у стечају и ликвидацији (Прилог 35).

⁵⁸ Списак брокерско дилерских друштава у стечају и ликвидацији, са стањем на дан 31. децембра 2009. године (Прилог 36)

⁵⁹ Основни финансијски резултати пословања брокерско дилерских друштава у стечају и ликвидацији (Прилог 37)

⁶⁰ Средства и извори средстава брокерско дилерских друштава у стечају и ликвидацији (Прилог 38)

Кумулирани губици износе 758 милиона динара, при чему је шест брокерско дилерских друштава исказало губитак до висине капитала у износу од 121 милион динара.

Табела : Кумулирани губици брокерско дилерских друштава у стечају и ликвидацији

О П И С	2009		2008	
	Износ	Број друштава	Износ	Број друштава
1. Губитак до висине капитала	121	6	109	9
2. Губитак изнад висине капитала	637	3	618	2
У к у п н о	758		727	

Од укупно исказаног губитка изнад висине капитала у износу од 637 милиона динара на једно брокерско дилерско друштво се односи 95.4% губитка.

ПРИЛОЗИ

- 1 Преглед финансијских институција које су доставиле финансијски извештај за 2009. годину
- 2 Списак банака
- 3 Основни финансијски резултати пословања банака
- 4 Средства и извори средстава банака
- 5 Списак друштава за осигурање
- 6 Основни финансијски резултати пословања друштава за осигурање
- 7 Средства и извори средстава друштава за осигурање
- 8 Списак давалаца финансијског лизинга
- 9 Основни финансијски резултати пословања давалаца финансијског лизинга
- 10 Средства и извори средстава давалаца финансијског лизинга
- 11 Списак брокерско дилерских друштава
- 12 Основни финансијски резултати пословања брокерско дилерских друштава
- 13 Средства и извори средстава брокерско дилерских друштава
- 14 Списак друштава за управљање добровољним пензијским фондовима
- 15 Основни финансијски резултати пословања друштава за управљање добровољним пензијским фондовима
- 16 Средства и извори средстава друштава за управљање добровољним пензијским фондовима
- 17 Списак друштава за управљање инвестиционим фондовима
- 18 Основни финансијски резултати пословања друштава за управљање инвестиционим фондовима
- 19 Средства и извори средстава друштава за управљање инвестиционим фондовима
- 20 Списак затворених и приватних инвестиционих фондова
- 21 Основни финансијски резултати пословања затворених инвестиционих фондова
- 22 Имовина, обавезе и капитал затворених инвестиционих фондова
- 23 Основни финансијски резултати пословања приватних инвестиционих фондова
- 24 Имовина, обавезе и капитал приватних инвестиционих фондова
- 25 Основни финансијски резултати пословања фондова
- 26 Средства и извори средстава фондова
- 27 Списак банака у стечају и ликвидацији
- 28 Основни финансијски резултати пословања банака у стечају и ликвидацији
- 29 Средства и извори средстава банака у стечају и ликвидацији
- 30 Списак других финансијских организација које своје пословање нису ускладиле са Законом о банкама и других финансијских организација у стечају и ликвидацији
- 31 Основни финансијски резултати пословања других финансијских организација у стечају и ликвидацији
- 32 Средства и извори средстава других финансијских организација у стечају и ликвидацији
- 33 Списак друштава за осигурање у стечају и ликвидацији
- 34 Основни финансијски резултати пословања друштава за осигурање у стечају и ликвидацији
- 35 Средства и извори средстава друштава за осигурање у стечају и ликвидацији
- 36 Списак брокерско дилерских друштава у стечају и ликвидацији
- 37 Основни финансијски резултати пословања брокерско дилерских друштава у стечају и ликвидацији
- 38 Средства и извори средстава брокерско дилерских друштава у стечају и ликвидацији

**ПРЕГЛЕД ФИНАНСИЈСКИХ ИНСТИТУЦИЈА КОЈЕ СУ ДОСТАВИЛЕ
ФИНАНСИЈСКИ ИЗВЕШТАЈ ЗА 2009. ГОДИНУ**

Рб	Назив финансијске институције	Број финансијских институција		
		Обвезници	Достављен финансијски извештај	Није достављен финансијски извештај
<i>Активне финансијске институције</i>				
1	Банке	34	34	0
2	Друштва за осигурање	26	26	0
	Национална корпорација за осигурање стамбених кредита	1	1	0
3	Брокерско дилерска друштва	60	60	0
4	Београдска берза	1	1	0
4	Даваоци финансијског лизинга	17	17	0
5	Друштва за управљање добровољним пензијским фондовима	9	9	0
6	Друштва за управљање инвестиционим фондовима	12	12	0
7	Затворени и приватни инвестициони фондови	5	5	0
8	Друге финансијске институције	1	1	0
9	Фондови	4	4	0
<i>Финансијске институције у стечају и ликвидацији / без дозволе за рад</i>				
1	Банке у стечају и ликвидацији*	37	32	5
2	Друге финансијске организације које своје пословање нису ускладили са Законом о банкама	7	7	0
3	Друштва за осигурање у стечају и ликвидацији**	9	9	0
4	Брокерско дилерска друштва у стечају и ликвидацији	10	6	4
УКУПНО		232	223	9

* Финансијске извештаје Агенцији за привредне регистре доставиле су 32 банке у стечају и ликвидацији, од којих је једна банка доставила финансијски извештај без података, док финансијски извештај друге банке, иако формално исправан, није обрађен услед рачунских и логичких неисправности о чему је та банка писмено обавештена, а имала је и могућност увида преко интернет стране Агенције, међутим до израде Саопштења није отклонила уочене недостатке

**Финансијске извештаје Агенцији за привредне регистре доставило је 9 друштава за осигурање у стечају и ликвидацији, при чему финансијски извештај једног друштва, иако формално исправан, није обрађен услед рачунских и логичких неисправности о чему је то друштво писмено обавештено, а имало је и могућност увида преко интернет стране Агенције, међутим до израде Саопштења није отклонило уочене недостатке

СПИСАК БАНКА
- стање на дан 31.12.2009. године -

Рб	ЈМБ	Назив	Место	Адреса
1	06031676	"УНИВЕРЗАЛ БАНКА" а.д.	Београд	Француска 29
2	06876366	"АИК БАНКА" а.д.	Ниш	Николе Пашића 42
3	07004893	БАНКА "ПОШТАНСКА ШТЕДИОНИЦА" а.д.	Београд	Краљице Марије 3
4	07051093	"ПРИВРЕДНА БАНКА БЕОГРАД" а.д.	Београд	Булевар краља Александра 70
5	07074433	"ЈУБМЕС БАНКА" а.д.	Београд	Булевар Зорана Ђинђића 121
6	07092288	"СРПСКА БАНКА" а.д.	Београд	Савска 25
7	07534183	"MARFIN BANK" а.д.	Београд	Далматинска 22
8	07552335	"SOCIETE GENERALE BANKA SRBIJA" а.д.	Београд	Булевар Зорана Ђинђића 50а/б
9	07564856	"АГРОБАНКА" а.д.	Београд	Сремска 3-5
10	07601093	"ЧАЧАНСКА БАНКА" а.д.	Чачак	Пиварска 1
11	07654812	"CREDY BANKA" а.д.	Крагујевац	Краља Петра I 26
12	07726716	"HYPO ALPE-ADRIA-BANK" а.д.	Београд	Булевар Михајла Пупина 6
13	07736681	"ALPHA BANK SRBIJA" а.д.	Београд	Краља Милана 11
14	07737068	"КОМЕРЦИЈАЛНА БАНКА" а.д.	Београд	Светог Саве 14
15	07759231	"BANCA INTESA" а.д.	Београд	Милентија Поповића 7 б
16	07792247	"VOLKSBANK" а.д.	Београд	Булевар Михаила Пупина 165г
17	08063818	"ERSTE BANK" а.д.	Нови Сад	Булевар ослобођења 5
18	08074313	"ВОЈВОЂАНСКА БАНКА" а.д.	Нови Сад	Трг слободе 7
19	08212538	"МЕТАЛС-БАНКА" а.д.	Нови Сад	Стражиловска 2
20	08222274	"ПРИВРЕДНА БАНКА" а.д.	Панчево	Трг слободе 2-6
21	08250499	NLB BANKA а.д.	Београд	Булевар Михаила Пупина 165в
22	08277931	"CREDIT AGRICOLE BANKA SRBIJA" а.д.	Нови Сад	Браће Рибникар 4-6
23	08603537	"ОТР BANKA SRBIJA" а.д.	Нови Сад	Булевар ослобођења 80
24	09023321	"ЈУГ ОБАНКА ЈУГ БАНКА" а.д.	Кос. Митровица	Краља Петра I 165
25	09081488	"КОСОВСКО МЕТОХИЈСКА БАНКА" а.д.	Звечан	Краља Милутина бб
26	17076841	"FINDOMESTIC BANKA" а.д.	Београд	Косовска 10
27	17082990	"PIRAEUS BANK" а.д.	Београд	Милентија Поповића 5б
28	17138669	"КБЦ БАНКА" а.д.	Београд	Пожешка 65/б
29	17171178	"EUROBANK EFG" а.д.	Београд	Вука Караџића 10
30	17324918	"UNICREDIT BANK SRBIJA" а.д.	Београд	Рајићева 27-29
31	17335600	"RAIFFEISEN BANKA" а.д.	Београд	Булевар Зорана Ђинђића 64а
32	17335677	"PROCREDIT BANK" а.д.	Београд	Милутина Миланковића 17
33	20439866	"МОСКОВСКА БАНКА" а.д.	Београд	Карађорђева 89
34	08761132	"OPPORTUNITY BANKA" а.д.	Нови Сад	Булевар ослобођења 2а

ОСНОВНИ ФИНАНСИЈСКИ РЕЗУЛТАТИ ПОСЛОВАЊА БАНАКА
- упоредни подаци из финансијских извештаја за 2009. и 2008. годину -

- износи у 000 динара

Рб	О П И С	Износи		Индекс
		2009	2008	
1	Број банака	34	34	100.0
2	Број запослених	32,114	31,435	102.2
3	УКУПНИ ПРИХОДИ	390,977,990	415,809,031	94.0
4	- приходи од камата	168,918,192	157,770,450	107.1
5	- приходи од накнада и провизија	42,080,922	38,953,658	108.0
6	- остали приходи	179,978,876	219,084,923	82.2
7	УКУПНИ РАСХОДИ	370,958,485	380,852,939	97.4
8	- расходи камата	68,393,669	61,835,063	110.6
9	- расходи накнада и провизија	10,487,230	9,121,811	115.0
10	- остали расходи	292,077,586	309,896,065	94.3
11	Добитак пре опорезивања	33,129,461	44,144,586	75.0
12	Губитак пре опорезивања	13,109,956	9,188,494	142.7
13	Пореске обавезе	2,426,654	2,655,885	91.4
14	Добитак	30,601,484	41,373,125	74.0
15	Губитак	13,008,633	9,072,918	143.4

СРЕДСТВА И ИЗВОРИ СРЕДСТАВА БАНАКА
- упоредни подаци из финансијских извештаја за 2009. и 2008. годину -

- износи у 000 динара

Рб	О П И С	Износи		Индекс
		2009	2008	
I СРЕДСТВА				
1	А ПЛАСМАНИ	2,043,556,633	1,678,435,027	121.8
2	Готовина и готовински еквиваленти	258,262,404	266,692,924	96.8
3	Опозиви депозити и кредити	439,638,607	276,162,194	159.2
4	Потраживања за камату и накнаду	13,496,597	9,747,413	138.5
5	Дати кредити и депозити	1,199,093,572	1,068,524,473	112.2
6	Хартије од вредности и остали пласмани	133,065,453	57,308,023	232.2
7	Б. СТАЛНА СРЕДСТВА	81,676,881	77,917,604	104.8
8	Удели	7,314,864	5,415,351	135.1
9	Нематеријална улагања	7,128,605	6,320,700	112.8
10	Основна средства и инвестиционе некретнине	67,233,412	66,181,553	101.6
11	В.ОСТАЛА СРЕДСТВА	33,050,412	18,050,321	183.1
12	Г. ОДЛОЖЕНА ПОРЕСКА СРЕДСТВА	2,104,137	2,516,466	83.6
13	Д. ГУБИТАК ИЗНАД ИЗНОСА КАПИТАЛА			
14	Ђ. УКУПНО СРЕДСТВА	2,160,388,063	1,776,919,418	121.6
II ИЗВОРИ СРЕДСТАВА				
15	А. ДЕПОЗИТИ И УЗЕТИ КРЕДИТИ	1,551,131,775	1,216,364,891	127.5
16	Трансакциони и остали депозити	1,301,326,036	1,024,706,856	127.0
17	Примљени кредити	247,345,879	189,545,870	130.5
18	Обавезе по основу ХОВ	788,620	21,314	
19	Обавезе по основу камата, накнада и промене вредности деривата	1,671,240	2,090,851	79.9
20	Б. ДРУГЕ ОБАВЕЗЕ	147,663,412	126,109,156	117.1
21	В. РЕЗЕРВИСАЊА	13,603,555	13,976,302	97.3
22	Д. ОДЛОЖЕНЕ ПОРЕСКЕ ОБАВЕЗЕ	625,473	581,770	107.5
23	Ђ. УКУПНО ОБАВЕЗЕ	1,713,024,215	1,357,032,119	126.2
24	Капитал	340,616,616	332,725,255	102.4
25	Резерве	104,552,527	74,285,146	140.7
26	Нереализовани губици по основу ХОВ	85,674	116,072	73.8
27	Добитак	29,359,474	35,749,202	82.1
28	Губитак до нивоа капитала	27,079,095	22,756,232	119.0
29	Е. УКУПНО КАПИТАЛ	447,363,848	419,887,299	106.5
30	Ж. УКУПНО ИЗВОРИ СРЕДСТАВА	2,160,388,063	1,776,919,418	121.6
31	З. ВАНБИЛАНСНЕ ПОЗИЦИЈЕ	2,304,527,088	2,160,518,727	106.7

СПИСАК
ДРУШТАВА ЗА ОСИГУРАЊЕ
- стање на дан 31.12.2009. године -

Рб	ЈМБ	Назив	Место	Адреса
1	06084184	"ТАКОВО" АД	Крагујевац	Др. Зорана Ђинђића 15а
2	06936253	"ГЛОБОС ОСИГУРАЊЕ" АД	Београд	Кнез Михаилова 11-15
3	07046898	"ДУНАВ ОСИГУРАЊЕ" АД	Београд	Македонска 4
4	07046901	"ДУНАВ-РЕ" АД	Београд	Кнез Михаилова б/П
5	07082428	"ТРИГЛАВ КОПАОНИК" АД	Београд	Краља Петра 28
6	07810318	"МИЛЕНИЈУМ-ОСИГУРАЊЕ" АД	Београд	Кнеза Милоша 82/Г
7	07812728	"ЕНЕРГОПРОЈЕКТ ГАРАНТ" АД	Нови Београд	Булевар Михаила Пупина 12
8	08194815	"ДДОР" АД НОВИ САД	Нови Сад	Михаила Пупина 8
9	17157051	"GRAWE" АД	Београд	Булевар Михаила Пупина 115д
10	17176471	"АМС ОСИГУРАЊЕ" АД.	Београд	Рузвелтова 16
11	17192787	"UNIQA" ŽIVOTNO OSIGURANJE AD	Београд	Милутина Милинковића 134г
12	17198319	"DELTA GENARALI OSIGURANJE " AD	Београд	Милентија Поповића 7 б
13	17308513	"DELTA GENARALI REOSIGURANJE" AD	Београд	Милентија Поповића 7б
14	17407813	"САВА ОСИГУРАЊЕ " АД	Београд	Булевар војводе Мишића 51
15	17456598	"WIENER STADTISCHE OSIGURANJE" AD	Београд	Булевар Михаила Пупина 165г
16	20226960	"CREDIT AGRICOLE LIFE" AD	Београд	Милентија Поповића 5а
17	20289414	"UNIQA " NEŽIVOTNO OSIGURANJE AD	Београд	Милутина Милинковића 134
18	20301902	"ОСИГУРАЊЕ " МЕРКУР " АД	Београд	Булевар Михаила Пупина 6/22
19	20310065	"БАСЛЕР " ЖИВОТНО ОСИГУРАЊЕ АД	Београд	Ресавска 29
20	20315431	"БАСЛЕР " НЕЖИВОТНО ОСИГУРАЊЕ АД	Београд	Ресавска 29
21	20384166	"АС" НЕЖИВОТНО ОСИГУРАЊЕ АДО БЕОГРАД	Београд	Булевар Михаила Пупина 165е
22	20449101	"ALICO" ADO BEOGRAD	Београд	Омладинских бригада 88
23	20482443	"САВА ЖИВОТНО ОСИГУРАЊЕ" АДО БЕОГРАД	Београд	Булевар војводе Мишића 51
24	20483733	"WIENER RE" AD BEOGRAD	Нови Београд	Булевар Михаила Пупина 165г
25	20561211	A.D. ZA ŽIVOTNO OSIGURANJE "SOCIETE GENERALE OSIGURANJE"	Београд	Булевар Михаила Пупина 115ђ
26	20598409	"ДДОР РЕ" АД НОВИ САД	Нови Сад	Михаила Пупина 8

ОСНОВНИ ФИНАНСИЈСКИ РЕЗУЛТАТИ ПОСЛОВАЊА ДРУШТАВА ЗА ОСИГУРАЊЕ
- упоредени подаци из финансијских извештаја за 2009. и 2008. годину -

- износи у 000 динара

Рб	ОПИС	Износи		Индекс
		2009	2008	
1	Број друштава за осигурање	26	24	108.3
2	Број запослених према стању на крају месеца	11,821	11,074	106.7
	А. ПОСЛОВНИ ПРИХОДИ И РАСХОДИ			
3	I. Пословни (функционални) приходи	55,272,763	51,234,987	107.9
4	- Приходи од премија осигурања и саосигурања	48,011,684	45,072,954	106.5
5	- Приходи од премија реосигурања и ретроцесија	855,467	490,564	174.4
6	II. Пословни (функционални) расходи	32,288,107	30,070,525	107.4
7	- Расходи за дугорочна резервисања и функционалне доприносе	6,859,030	5,654,277	121.3
8	- Расходи накнада штета и уговорених износа	22,818,303	20,618,547	110.7
9	- Резервисане штете - повећање	3,167,732	3,507,404	90.3
10	- Резервисане штете - смањење	184,405		
11	III. Добит - бруто пословни резултат	22,984,657	21,167,193	108.6
12	IV. Губитак - бруто пословни резултат	1	2,731	
13	Б. ТРОШКОВИ СПРОВОЂЕЊА ОСИГУРАЊА	20,642,324	19,096,926	108.1
14	- Трошкови прибаве	13,864,224	11,493,247	120.6
15	- Трошкови управе	7,117,070	7,783,550	91.4
16	I. Пословна добит - нето пословни резултат	3,389,738	3,002,523	112.9
17	II. Пословни губитак - нето пословни резултат	1,047,406	934,987	112.0
18	III. Финансијски приходи, осим фин.прихода по основу сред. техничких резерви	2,840,723	3,298,527	86.1
19	IV. Финансијски расходи, осим фин.расхода по основу сред. техничких резерви	1,294,370	1,796,801	72.0
20	V. Приходи од усклађивања вредности имовине и остали приходи	3,801,213	6,673,852	57.0
21	VI. Расходи по основу обезвређења имовине и остали расходи	6,638,262	7,818,738	84.9
22	VII. Добитак из редовног пословања - пре опорезивања	1,640,936	2,864,794	57.3
23	VIII. Губитак из редовног пословања - пре опорезивања	589,300	440,418	133.8
24	IX. Нето добитак пословања које се обуставља	23,790	32,741	72.7
25	X. Нето губитак пословања које се обуставља	54,454	40,030	136.0
26	В. ДОБИТАК ПРЕ ОПОРЕЗИВАЊА	1,610,272	2,860,970	56.3
27	Г. ГУБИТАК ПРЕ ОПОРЕЗИВАЊА	589,300	443,883	132.8
28	Д. ПОРЕЗ НА ДОБИТАК	177,353	271,573	65.3
29	Ђ. НЕТО ДОБИТАК	1,427,861	2,549,576	56.0
30	Ђ. НЕТО ГУБИТАК	584,242	404,062	144.6

СРЕДСТВА И ИЗВОРИ СРЕДСТАВА ДРУШТАВА ЗА ОСИГУРАЊЕ
- упоредни подаци из финансијских извештаја за 2009. и 2008. годину -

- износи у 000 динара

Рб	ОПИС	Износи		Индекс
		2009	2008	
СРЕДСТВА				
1	А. СТАЛНА ИМОВИНА - УЛАГАЊА	42,296,814	35,236,990	120.0
2	I. Неуплаћени уписани капитал			
3	II. Нематеријална улагања (имовина)	1,156,123	670,801	172.3
4	III. Некретнине, постројења, опрема и биолошка средства	19,461,529	19,083,825	102.0
5	IV. Дугорочни финансијски пласмани	21,679,162	15,482,364	140.0
6	- Учешћа у капиталу	11,467,614	9,249,121	124.0
7	- Остали финансијски пласмани	10,211,548	6,233,243	163.8
8	Б. ОБРТНА ИМОВИНА - ПОТРАЖИВАЊА	56,930,509	49,570,432	114.8
9	I. Залихе	466,771	628,721	74.2
10	II. Стална средства намењена продаји и сред. пословања које се обуставља	173,357	159,678	108.6
11	III. Краткорочна потраживања, пласмани и готовина	56,122,412	48,613,337	115.4
12	- Потраживања	9,436,517	10,020,778	94.2
13	- Краткорочни финансијски пласмани	27,990,073	23,104,981	121.1
14	- Готовински еквиваленти и готовина	12,355,851	10,063,093	122.8
15	IV. Одложена пореска средства	167,969	168,696	99.6
16	В. ПОСЛОВНА ИМОВИНА	99,227,323	84,807,422	117.0
17	Г. ГУБИТАК ИЗНАД ВИСИНЕ КАПИТАЛА			
18	Д. УКУПНО СРЕДСТВА	99,227,323	84,807,422	117.0
19	Ђ. ВАНБИЛАНСНА СРЕДСТВА	402,965	1,299,707	31.0
ИЗВОРИ СРЕДСТАВА				
20	А. КАПИТАЛ И РЕЗЕРВЕ	29,163,289	25,323,920	115.2
21	I. Основни и остали капитал	22,528,315	20,620,845	109.3
22	- Акцијски капитал	16,709,439	14,807,812	112.8
23	- Државни и друштвени капитал	5,613,095	5,607,252	100.1
24	II. Неуплаћени уписани капитал			
25	III. Резерве	1,285,265	1,623,098	79.2
26	IV. Ревалоризационе резерве	4,534,069	4,248,788	106.7
27	V. Нереализовни добици по основу ХОВ расположивих за продају	1,446,807	524,675	275.8
28	VI. Нереализовни губици по основу ХОВ расположивих за продају	2,153,251	2,742,706	78.5
29	VII. Нераспоређена добит	3,201,345	3,346,628	95.7
30	VIII. Губитак до висине капитала	1,679,261	2,297,408	73.1
31	IX. Откупљене сопствене акције			
32	Б. РЕЗЕРВИСАЊА И ОБАВЕЗЕ	70,064,034	59,483,502	117.8
33	I. Дугорочна резервисања	20,961,988	15,562,035	134.7
34	- Математичка резерва животних осигурања	18,668,160	13,711,176	136.2
35	- Резервисања за учешће у добити	1,343	700	191.9
36	- Резервисања за изравнање ризика	1,620,142	1,033,949	156.7
37	II. Дугорочне обавезе	588,067	593,746	99.0
38	III. Краткорочне обавезе	5,302,035	4,037,929	131.3
39	- Краткорочне финансијске обавезе	277,241	53,582	517.4
40	- Обавезе по основу сталних средстава намењених продаји и средстава пословања које се обуставља			
41	- Обавезе по основу штета и уговорених износа	606,419	507,774	119.4
42	- Обавезе за премију, зараде и друге обавезе	4,381,319	3,383,700	129.5
43	IV. Пасивна временска разграничења	42,652,500	38,864,146	109.7
44	- Преносне премије	19,589,363	19,109,932	102.5
45	- Резервисане штете	20,665,172	17,638,704	117.2
46	V. Одложене пореске обавезе	559,444	425,646	131.4
47	В. УКУПНО ИЗВОРИ СРЕДСТАВА	99,227,323	84,807,422	117.0
48	Г. ВАНБИЛАНСНИ ИЗВОРИ СРЕДСТАВА	402,965	1,299,707	31.0

С П И С А К
ДАВАЛАЦА ФИНАНСИЈСКОГ ЛИЗИНГА
- стање на дан 31.12.2009. године -

Рб	ЈМБ	НАЗИВ	Место	Адреса
1	08807299	"OTP LEASING" DOO NOVI SAD	Нови Сад	Булевар Ослобођења 80
2	17352679	"HYPO ALPE-ADRIA-LEASING" DOO BEOGRAD	Београд	Булевар Михајла Пупина 6
3	17457284	"RAIFFEISEN LEASING" DOO BEOGRAD	Београд	Милутина Миланковића 134а
4	17460498	"NLB LEASING" DOO BEOGRAD	Београд	Булевар Михајла Пупина 165в
5	17481495	"VB LEASING" DOO BEOGRAD	Београд	Ђорђа Станојевића 12
6	17488104	"S-LEASING" DOO BEOGRAD	Београд	Ђорђа Станојевића 12
7	17492713	"INTESA LEASING" DOO BEOGRAD	Београд	Цара Уроша 54
8	17511645	"LIPAKS" DOO BEOGRAD	Београд	Видска 29а
9	17518844	"ZASTAVA ISTRABENZ LIZING" DOO BEOGRAD	Београд	Деспота Стефана 12
10	17519492	"NBG LIZING" DOO BEOGRAD	Београд	Омладинских бригада 88
11	17544004	"PORSCHE LEASING SCG" DOO BEOGRAD	Београд	Зрењанински пут 11
12	17556797	"UNICREDIT LEASING" DOO BEOGRAD	Београд	Булевар Михајла Пупина 165е
13	20008229	"PROCREDIT LEASING" DOO BEOGRAD	Београд	Булевар деспота Стефана 68ц
14	20116161	"SOGLEASE SRBIJA" DOO BEOGRAD	Београд	Булевар Зорана Ђинђића 48/6
15	20170859	"EFG LEASING" A.D. BEOGRAD	Београд	Милутина Миланковића 7v
16	20310456	"MERIDIAN LEASING" DOO BEOGRAD	Београд	Милентија Поповића 5а
17	20321415	"PIRAEUS LEASING" DOO BEOGRAD	Београд	Таковска 49б

**ОСНОВНИ ФИНАНСИЈСКИ РЕЗУЛТАТИ ПОСЛОВАЊА
ДАВАЛАЦА ФИНАНСИЈСКОГ ЛИЗИНГА**

- упоредни подаци из финансијских извештаја за 2009. и 2008. годину -

- износи у 000 динара

Рб	О П И С	Износи		Индекс
		2009	2008	
1	Број давалаца финансијског лизинга	17	17	100.0
2	Број запослених	507	519	97.7
3	УКУПНИ ПРИХОДИ	44,737,405	76,816,468	58.2
4	- пословни приходи	15,543,414	28,874,429	53.8
5	- финансијски приходи	26,837,972	46,836,879	57.3
6	- остали приходи	2,355,118	1,105,160	213.1
7	УКУПНИ РАСХОДИ	42,683,412	76,340,315	55.9
8	- пословни расходи	17,272,208	30,856,636	56.0
9	- финансијски расходи	21,159,015	43,727,944	48.4
10	- остали расходи	4,251,313	1,755,573	242.2
11	РЕЗУЛТАТИ ПОСЛОВАЊА			
12	Добитак из редовног пословања пре опорезивања	2,208,031	1,097,826	201.1
13	Губитак из редовног пословања пре опорезивања	154,063	621,511	24.8
14	Добитак пре опорезивања	2,208,019	1,097,664	201.2
15	Губитак пре опорезивања	154,026	621,511	24.8
16	Пореске обавезе	201,949	148,864	135.7
17	Нето добитак	2,000,170	962,401	207.8
18	Нето губитак	148,126	635,112	23.3

СРЕДСТВА И ИЗВОРИ СРЕДСТАВА ДАВАЛАЦА ФИНАНСИЈСКОГ ЛИЗИНГА

- упоредни подаци из финансијских извештаја за 2009. и 2008. годину -

- износи у 000 динара

Рб	О П И С	Износи		Индекс
		2009	2008	
I СРЕДСТВА				
1	А. СТАЛНА ИМОВИНА	52,668,976	70,705,815	74.5
2	1. Некретнине, постројења, опрема и биолошка средства	701,953	952,585	73.7
3	2. Дугорочни финансијски пласмани	51,900,962	69,692,581	74.5
4	Б. ОБРТНА ИМОВИНА	59,904,535	55,255,144	108.4
5	1. Залихе	2,131,613	1,515,968	140.6
6	2. Стална средства намењена продаји и средства пословања које се обуставља		2,028	
7	3. Краткорочна потраживања, пласмани и готовина	57,772,922	53,737,148	107.5
8	3.1. Потраживања	1,581,568	1,310,630	120.7
9	3.2. Краткорочни финансијски пласмани	35,506,486	33,450,563	106.1
10	3.3. Готовински еквиваленти и готовина	20,102,370	17,986,196	111.8
11	3.4. Порез на додату вредност и АВР	530,352	905,613	58.6
12	В. ОДЛЮЖЕНА ПОРЕСКА СРЕДСТВА	110,745	94,940	116.6
13	Г. ПОСЛОВНА ИМОВИНА	112,684,256	126,055,899	89.4
14	Д. ГУБИТАК ИЗНАД ВИСИНЕ КАПИТАЛА		21,973	
15	Ђ. УКУПНА АКТИВА	112,684,256	126,077,872	89.4
16	Е. ВАНБИЛАНСНА АКТИВА	4,582,938	3,541,902	129.4
II ИЗВОРИ СРЕДСТАВА				
17	А. КАПИТАЛ	8,947,217	6,246,580	143.2
18	1. Основни капитал	3,438,445	2,816,976	122.1
19	2. Резерве	2,730,229	2,369,893	115.2
20	3. Нереализовани добици по основу ХОВ			
21	4. Нереализовани губици по основу ХОВ			
22	3. Нераспоређени добитак	3,525,731	2,316,892	152.2
23	4. Губитак до висине капитала	745,517	1,257,181	59.3
24	Б. ДУГОРОЧНА РЕЗЕРВИСАЊА И ОБАВЕЗЕ	103,736,816	119,830,416	86.6
25	1. Дугорочна резервисања	152,733	128,083	119.2
26	2. Дугорочне обавезе	80,550,640	83,264,334	96.7
27	2.1. Дугорочни кредити	63,343,919	66,516,664	95.2
28	3. Краткорочне обавезе	23,033,443	36,437,999	63.2
29	3.1. Краткорочне финансијске обавезе	19,950,394	30,637,165	65.1
30	3.2. Обавезе по основу средстава намењених продаји и средстава пословања које се обуставља			
31	3.3. Обавезе из пословања	439,905	489,878	89.8
32	3.4. Остале краткорочне обавезе	467,951	887,887	52.7
33	3.5. Обавезе по основу пореза на додату вредност и осталих јавних прихода и ПВР	2,175,193	4,423,069	49.2
34	В. ОДЛЮЖЕНЕ ПОРЕСКЕ ОБАВЕЗЕ	223	876	25.5
35	Г. УКУПНА ПАСИВА	112,684,256	126,077,872	89.4
36	Д. ВАНБИЛАНСНА ПАСИВА	4,582,938	3,541,902	129.4

**СПИСАК
БРОКЕРСКО ДИЛЕРСКИХ ДРУШТАВА**

- стање на дан 31.12.2009. године -

Рб	ЈМБ	Назив	Место	Адреса
1	07458975	"ТРЖИШТЕ НОВЦА" а.д.	Београд	Војводе Миленка 40
2	08614938	"M&V INVESTMENTS" а.д.	Нови Сад	Трг Марије Трандафил бр. 7
3	08700257	"CONVEST" а.д.	Нови Сад	Златне греде 7
4	08724792	"СБД БРОКЕР" а.д.	Суботица	Трг Цара Јована Ненада 15
5	08737606	"FIDELITY BROKER" а.д.	Нови Сад	Војвођанских бригада 17
6	08739951	"ТЕМА БРОКЕР" а.д.	Београд -Земун	Загорска 136
7	17078933	"ЕНЕРГО БРОКЕР" а.д.	Београд	Булевар Михајла Пупина 10 з/1
8	17098748	"ГАЛЕНИКА БРОКЕР" а.д.	Београд -Земун	Масариков трг 8а
9	17107224	"ALCO BROKER" а.д.	Београд	Пожешка 65б
10	17110845	"MAX DILL" а.д.	Београд	Градско шеталиште бб, I/1
11	17155563	"EFG SECURITIES" а.д.	Београд	Таковска 36-38
12	17162128	"ЈОРГИЋ БРОКЕР" а.д.	Београд	Булевар Михајла Пупина 10в/1
13	17163531	"МЕДИОЛАНУМ ИНВЕСТ" а.д.	Београд	Аугуста Цесарца 24б
14	17165828	"МАКЛЕР INVEST" а.д.	Београд	Косовска 17/1
15	17170724	"DUNAV STOCKBROKER" а.д.	Београд	Коларчева 7/1
16	17174088	"ДЕЛТА БРОКЕР" а.д.	Београд	Милентија Поповића 7б
17	17177354	"ИНВЕСТБРОКЕР" а.д.	Београд	Драгослава Јовановића 13/II
18	17195638	"КБК БРОКЕР" а.д.	Београд	Београдска 52
19	17201883	"АБ ИНВЕСТ" а.д.	Београд	Булевар Краља Александра 17
20	17205714	"BROKER POINT" а.д.	Београд	Француска 6/1
21	17242385	"AS FINANCIAL CENTER" а.д.	Београд	Чика Љубина 15
22	17249959	"ДИЛ БРОКЕР" а.д.	Београд	Теразије 43/IV
23	17252194	"EAST WEST INVEST" а.д.	Београд	Цвијићева 43
24	17252461	"КВС SECURITIES" а.д.	Београд	Таковска 23-25
25	17257587	"БРОКЕР НИШ" а.д.	Ниш	Душанов базар - Кула, локал 209
26	17312502	"ШУМАДИЈА БРОКЕР" а.д.	Крагујевац	Зорана Ћинђића 15а
27	17319868	"ЕУРО ФИНЕКС БРОКЕР" а.д.	Београд	Имотска 1
28	17320858	"BELGRADE INDEPENDENT BROKER" а.д.	Београд	Булевар Михајла Пупина 117
29	17324519	"БОНИТЕТ ГРУПА" а.д.	Београд	Краљице Наталије 46 - 48
30	17326015	"CITADEL SECURITIES" а.д.	Београд	Владимира Поповића 6
31	17333917	"SAB MONET" а.д.	Београд	Трг Републике 5/IX
32	17341189	"ФИМАКС БРОКЕР" а.д.	Београд	Југ Богданова 26
33	17341324	"TANDEM FINANCIAL" а.д.	Нови Сад	Мирослава Антића 4
34	17355236	"БЕОПУБЛИКУМ БРОКЕРСКА КУЋА" а.д.	Београд	Обилићев венац 26
35	17377078	"EMISSIO BROKER" а.д.	Београд -Земун	Карађорђева 15/2
36	17380311	"CONFIDENCE" а.д.	Београд	Булевар Краља Александра 79
37	17381369	"ILIRIKA INVESTMENTS" а.д.	Београд	Кнез Михаилова 11-15/V
38	17402714	"АС БРОКЕР" а.д.	Београд	Кнез Михаилова 11-15/1
39	17403150	"FIRST GLOBAL BROKERS" а.д.	Београд	Палмотићева 13
40	17417606	"TEZORO BROKER" а.д.	Београд	Страхињића Бана 26
41	17418068	"SYNERGY CAPITAL" а.д.	Београд	Булевар Михајла Пупина 6
42	17421506	"INTERCITY BROKER" а.д.	Београд	Максима Горког 52
43	17453629	"БЕО МОНЕТ" а.д.	Београд	Кнегиње Љубице 3
44	17456164	"SINTEZA INVEST GROUP" а.д.	Београд	Јурија Гагарина 32

Рб	ЈМБ	Назив	Место	Адреса
45	17456415	"IMTEL TRADE" а.д.	Београд	Булевар Михајла Пупина 1656
46	17456733	"МЕРИДИАН ИНВЕСТ" а.д.	Београд	Милентија Поповића 5а
47	17542001	"FIMA INTERNATIONAL" а.д.	Београд	Трг Николе Пашића 5
48	17560964	"HYPO ALPE-ADRIA SECURITIES" а.д.	Београд	Гоце Делчева 44
49	17584782	"ТДК БРОКЕР" а.д.	Чачак	Рајићева 5 -7
50	20036338	"PROBROKER" а.д.	Београд	Краља Петра 45/IV
51	20175583	"OLIMPIA INVEST" а.д.	Београд	Булевар Арсенија Чарнојевића 54а/IV
52	20293560	"INTER CAPITAL SECURITIES" а.д.	Београд	Макензијева 23
53	20318686	"ATHENA CAPITAL" а.д.	Београд	Ускочка 8
54	20319780	"MOMENTUM SECURITIES" а.д.	Нови Сад	Футошка 1а
55	20320869	"WESTERN BALKAN BROKER" а.д.	Београд	Молерова 64
56	20339454	"АЛФА БРОКЕР" а.д.	Београд	Балканска 29/4
57	20343141	"И2Р БРОКЕР" а.д.	Нови Сад	Милетићева 32
58	20420669	"CAPITAL BROKER" а.д.	Ниш	ТПЦ Калча II/29/1
59	20425512	"ABC BROKER" а.д.	Београд	Гандијева 7
60	20447753	"TRADEVILLE" а.д.	Београд	Царице Милице 3

**ОСНОВНИ ФИНАНСИЈСКИ РЕЗУЛТАТИ ПОСЛОВАЊА
БРОКЕРСКО ДИЛЕРСКИХ ДРУШТАВА**

- упоредни подаци из финансијских извештаја за 2009. и 2008. годину -

- износи у 000 динара

Рб	О П И С	И з н о с и		Индекс
		2009	2008	
1	Број брокерско дилерских друштава	60	71	84.5
2	Просечан број запослених	511	695	73.5
	А. ПРИХОДИ И РАСХОДИ ИЗ РЕДОВНОГ ПОСЛОВАЊА			
3	I. Пословни приходи	933,826	2,820,579	33.1
4	- Приходи од накнада	767,392	1,339,271	57.3
5	- Добици из остварене разлике у цени	144,289	1,472,415	9.8
6	II. Пословни расходи	1,679,898	2,671,396	62.9
7	- Расходи накнада	42,493	88,129	48.2
8	- Губици на оствареној разлици у цени	490,071	855,052	57.3
9	- Трошкови зарада, накнада зарада и остали лични расходи	597,633	935,783	63.9
10	- Трошкови амортизације и резервисања	66,444	85,780	77.5
11	III. Пословни добитак	28,328	959,607	3.0
12	IV. Пословни губитак	774,400	810,424	95.6
13	V. Финансијски приходи	381,314	414,641	92.0
14	- Приходи од камата	90,367	73,369	123.2
15	- Позитивне курсне разлике	166,250	243,841	68.2
16	VI. Финансијски расходи	288,715	455,781	63.3
17	- Расходи камата	124,581	212,807	58.5
18	- Негативне курсне разлике	140,309	194,211	72.2
19	VII. Остали приходи	235,666	815,377	28.9
20	VIII. Остали расходи	249,391	895,849	27.8
21	IX. Добитак из редовног пословања	128,045	1,169,319	11.0
22	X. Губитак из редовног пословања	795,243	1,141,748	69.7
23	XI. Нето добитак пословања које се обуставља	2,427	3,498	69.4
24	XII. Нето губитак пословања које се обуставља	825	2,002	41.2
25	Б. ДОБИТАК ПРЕ ОПОРЕЗИВАЊА	127,895	1,170,836	10.9
26	В. ГУБИТАК ПРЕ ОПОРЕЗИВАЊА	793,491	1,141,769	69.5
27	Г. ПОРЕЗ НА ДОБИТАК	17,924	121,432	14.8
28	Д. НЕТО ДОБИТАК	117,408	1,031,810	11.4
29	Ђ. НЕТО ГУБИТАК	800,928	1,124,175	71.2

**СРЕДСТВА И ИЗВОРИ СРЕДСТАВА
БРОКЕРСКО ДИЛЕРСКИХ ДРУШТАВА**

- упоредни подаци из финансијских извештаја за 2009. и 2008. годину -

- износи у 000 динара

Рб	О П И С	И з н о с и		Индекс
		2009	2008	
СРЕДСТВА				
1	А. СТАЛНА ИМОВИНА	3,021,830	3,217,445	93.9
2	I. Неуплаћени уписани капитал			
3	II. Нематеријална улагања	13,373	15,456	86.5
4	III. Некретнине, постројења и опрема	655,720	714,169	91.8
5	IV. Дугорочни финансијски пласмани	2,352,737	2,487,820	94.6
6	Б. ОБРТНА ИМОВИНА	2,445,477	3,654,568	66.9
7	I. Залихе	9,259	18,715	49.5
8	II. Стална средства намењена продаји и средства пословања које се обуставља	19,900	11,330	175.6
9	III. Краткорочна потраживања, пласмани и готовина	2,416,318	3,624,523	66.7
10	В. ОДЛОЖЕНА ПОРЕСКА СРЕДСТВА	13,293	16,555	80.3
11	Г. ПОСЛОВНА ИМОВИНА	5,480,600	6,888,568	79.6
12	Д. ГУБИТАК ИЗНАД ВИСИНЕ КАПИТАЛА	60,391	36,689	164.6
13	Ђ. УКУПНО СРЕДСТВА	5,540,991	6,925,257	80.0
14	Е. ВАНБИЛАНСНА СРЕДСТВА	288,485	920,276	31.3
ИЗВОРИ СРЕДСТАВА				
15	А. КАПИТАЛ	3,347,987	3,718,736	90.0
16	I. Основни и остали капитал	3,598,041	3,632,423	99.1
17	II. Неуплаћени уписани капитал			
18	III. Резерве	112,486	132,751	84.7
19	IV. Ревалоризационе резерве	98,305	89,483	109.9
20	V. Нереализовани добици по основу хартија од вредности	156,213	128,370	121.7
21	VI. Нереализовани губици по основу хартија од вредности	1,757,536	2,040,421	86.1
22	VII. Нераспоређени добитак	2,764,454	3,067,825	90.1
23	VIII. Губитак	1,622,829	1,290,229	125.8
24	IX. Откупљене сопствене акције	1,147	1,466	78.2
25	Б. ДУГОРОЧНА РЕЗЕРВИСАЊА И ОБАВЕЗЕ	2,181,172	3,200,842	68.1
26	I. Дугорочна резервсања	3,299	2,811	117.4
27	II. Дугорочне финансијске обавезе	387,398	347,540	111.5
28	III. Краткорочне финансијске обавезе	1,790,475	2,850,491	62.8
29	В. ОДЛОЖЕНЕ ПОРЕСКЕ ОБАВЕЗЕ	11,832	5,679	208.3
30	Г. УКУПНО ИЗВОРИ СРЕДСТАВА	5,540,991	6,925,257	80.0
31	Д. ВАНБИЛАНСНИ ИЗВОРИ СРЕДСТАВА	288,485	920,276	31.3

С П И С А К
ДРУШТАВА ЗА УПРАВЉАЊЕ ДОБРОВОЉНИМ ПЕНЗИЈСКИМ ФОНДОВИМА
- стање на дан 31.12.2009. године -

Рб	ЈМБ	Назив	Место	Адреса
1	17411233	ДУНАВ АД	Београд	Кнез Михаилова б
2	20200677	DELTA GENERALI AD	Београд	Милентија Поповића 76
3	20223243	RAIFFEISEN FUTURE AD	Београд	Булевар Зорана Ђинђића 64а
4	20230240	ГАРАНТ ПЕНЗИЈСКО ДРУШТВО АД	Београд	Чика Љубина б
5	20232781	ДДОР ПЕНЗИЈА ПЛУС АД	Нови Сад	Булевар Михајла Пупина 12
6	20255242	NLB NOVA PENZIJA AD	Београд	Булевар Михајла Пупина 165в
7	20300485	ТРИГЛАВ ПЕНЗИЈСКИ ФОНД АД	Београд	Краља Петра 45
8	20436271	HYPO AD	Београд	Булевар Михајла Пупина б
9	20438339	SOCIETE GENERALE PENZIJE AD	Београд	Булевар Михајла Пупина 115ђ

ОСНОВНИ ФИНАНСИЈСКИ РЕЗУЛТАТИ ПОСЛОВАЊА
ДРУШТАВА ЗА УПРАВЉАЊЕ ДОБРОВОЉНИМ ПЕНЗИЈСКИМ ФОНДОВИМА
-упоредни подаци из финансијских извештаја за 2009. и 2008. годину -

- износи у 000 динара

Рб	ОПИС	Износи		Индекс
		2009	2008	
1	Број друштава за управљање добровољним пензијским фондовима	9	9	100.0
2	Број запослених	145	163	89.0
	А. ПРИХОДИ И РАСХОДИ ОД УПРАВЉАЊА ФОНДОМ			
3	I. Приходи од управљања фондом	172,519	130,338	132.4
4	1. Приходи накнада при уплати пензијских доприноса	54,892	56,840	96.6
5	2. Приходи накнада за управљање фондом	117,627	73,498	160.0
6	3. Приходи накнада по основу услуга члановима фонда			
7	II. Расходи од управљања фондом	36,887	66,974	55.1
8	1. Трансакциони трошкови	7,265	5,169	140.5
9	2. Трошкови маркетинга	19,645	53,318	36.8
10	3. Трошкови услуга кастоди банке	8,432	5,664	148.9
11	4. Трошкови посредника	606	921	65.8
12	5. Други расходи управљања фондом	912	1,867	48.8
12	III. Добит од управљања фондовима	138,905	92,887	149.5
13	IV. Губитак од управљања фондом	3,273	29,523	11.1
	Б. ПРИХОДИ И РАСХОДИ ИЗ РЕДОВНОГ ПОСЛОВАЊА			
14	I. Приходи из редовног пословања	149,138	125,193	119.1
15	1. Други пословни приходи	4,809	4,648	103.5
16	2. Нето добици од продаје хартије од вредности			
17	3. Финансијски приходи	139,563	118,951	117.3
18	4. Приходи од усклађивања вредности имовине	12,149	1,594	762.2
19	II. Расходи из редовног пословања	444,850	442,133	100.6
20	1. Трошкови зарада, накнада зарада и други лични расходи	261,485	252,924	103.4
21	2. Трошкови амортизације, резервисања, услуга и други пословни расходи	168,646	175,838	95.9
22	3. Нето губици од продаје хартије од вредности		2,443	
23	4. Финансијски расходи	12,149	9,260	131.2
24	5. Расходи од усклађивања вредности имовине	2,570	1,668	154.1
25	III. Добит из редовног пословања пре опорезивања	38,981	17,005	229.2
26	IV. Губитак из редовног пословања пре опорезивања	199,061	270,581	73.6
27	В. ПОРЕЗ НА ДОБИТ	3,872	1,626	238.1
28	Г. ДОБИТ	35,116	15,385	228.2
29	Д. ГУБИТАК	199,441	269,065	74.1

СРЕДСТВА И ИЗВОРИ СРЕДСТАВА
ДРУШТАВА ЗА УПРАВЉАЊЕ ДОБРОВОЉНИМ ПЕНЗИЈСКИМ ФОНДОВИМА
 - упоредни подаци из финансијских извештаја за 2009. и 2008. годину -

- износи у 000 динара

Рб	ОПИС	Износи		Индекс
		2009	2008	
I СРЕДСТВА				
1	А. СТАЛНА СРЕДСТВА	161,669	123,772	130.6
2	1. Нематеријална улагања	25,812	35,566	72.6
3	2. Некретнине и опрема	44,421	56,581	78.5
4	Б. ОБРТНА СРЕДСТВА	971,035	965,329	100.6
5	1. Друга потраживања и активна временска разграничења	32,167	24,633	130.6
6	2. Краткорочни депозити и други краткорочни фин. пласмани	758,071	832,070	91.1
7	3. Хартије од вредности по поштеној вредности кроз биланс успеха	1,281	3,074	41.7
8	4. Готовина и готовински еквиваленти	57,606	103,281	55.8
9	В. ОДЛОЖЕНА ПОРЕСКА СРЕДСТВА	1,040	262	396.9
10	Г. УКУПНО СРЕДСТВА	1,133,744	1,089,363	104.1
II ИЗВОРИ СРЕДСТАВА				
11	А. КАПИТАЛ	1,076,958	1,018,690	105.7
12	1. Основни капитал	1,356,806	1,269,921	106.8
13	2. Емисиона премија	146,749	110,216	133.1
14	3. Законске, статутарне и ревалоризационе резерве	20	15	133.3
15	4. Нереализовани добици по основу хартија од вредности			
16	5. Нереализовани губици по основу хартија од вредности			
17	6. Нераспоређена добит	59,135	25,773	229.4
18	7. Непокривени губитак	485,752	387,235	125.4
19	Б. ОБАВЕЗЕ	56,786	70,673	80.4
20	І. ДУГОРОЧНЕ ОБАВЕЗЕ И РЕЗЕРВИСАЊА	25,875	29,950	86.4
21	1. Дугорочна резервисања	9,549	6,517	146.5
22	2. Друге дугорочне финансијске обавезе	652	1,636	39.9
23	II. КРАТКОРОЧНЕ ОБАВЕЗЕ	30,153	40,129	75.1
24	1. Краткорочне финансијске обавезе	4,916	3,926	125.2
25	2. Обавезе из пословања и пасивна временска разграничења	19,218	29,284	65.6
26	3. Обавезе за друге порезе, доприносе и друге дажбине	3,637	5,293	68.7
27	4. Обавезе по основу сталних средстава намењених продаји и средстава пословања које се обуставља			
28	5. Обавезе по основу текућег пореза на добит	2,382	1,626	146.5
29	III. ОДЛОЖЕНЕ ПОРЕСКЕ ОБАВЕЗЕ	758	594	127.6
30	В. УКУПНО ИЗВОРИ СРЕДСТАВА	1,133,744	1,089,363	104.1

С П И С А К
ДРУШТАВА ЗА УПРАВЉАЊЕ ИНВЕСТИЦИОНИМ ФОНДОВИМА
- стање на дан 31.12.2009. године -

Рб	ЈМБ	Назив	Место	Адреса
1	20241730	DELTA INVESTMENTS AD	Београд	Милентија Поповића 76
2	20272627	FIMA INVEST AD	Београд	Трг Николе Пашића 5
3	20302402	RAIFFEISEN INVEST AD	Београд	Булевар Зорана Ћинђића 64а
4	20320133	HYPO INVESTMENTS AD	Београд	Гоце Делчева 44
5	20329831	KD INVESTMENTS AD	Београд	Змај Јовина 13
6	20338407	ILIRIKA AD	Београд	Кнез Михаилова 11-15/V
7	20347902	CITADEL ASSET MANAGEMENT AD	Београд	Владимира Поповића 6
8	20379758	KOMBANK INVEST AD	Београд	Македонска 29
9	20453427	ERSTE INVEST AD	Београд	Теразије 42/I
10	20539658	TRIGLAV INVEST AD	Београд	Краља Петра 45
11	20563915	INTEZA EURIZON ASSET MANAGEMENT AD	Београд	Милентија Поповића 76
12	20586192	REVELIN ASET MANAGEMENT AD	Београд	Цинцар Јанка 3

**ОСНОВНИ ФИНАНСИЈСКИ РЕЗУЛТАТИ ПОСЛОВАЊА
ДРУШТАВА ЗА УПРАВЉАЊЕ ИНВЕСТИЦИОНИМ ФОНДОВИМА**

- упоредни подаци из финансијских извештаја за 2009. и 2008. годину -

- износи у 000 динара

Рб	О П И С	И з н о с и		Индекс
		2009	2008	
1	Број друштава за управљање инвестиционим фондовима	12	16	75.0
2	Број запослених	87	138	63.0
3	I. ПРИХОДИ ПО ОСНОВУ УПРАВЉАЊА ФОНДОВИМА	65,646	118,022	55.6
4	1. Приходи од накнаде за управљање фондовима	46,601	88,268	52.8
5	2. Остали приходи	19,045	29,754	64.0
6	II. РАСХОДИ ПО ОСНОВУ УПРАВЉАЊА ФОНДОВИМА	5,425	40,360	13.4
7	1. Трошкови маркетинга	3,721	34,984	10.6
8	2. Трошкови накнада посредницима и остали трошкови посредовања	141	1,380	10.2
9	3. Остали расходи управљања фондовима	47	2,906	1.6
10	III. Добитак од управљања фондовима	60,601	87,525	69.2
11	IV. Губитак од управљања фондовима	380	9,863	3.9
12	V. ОСТАЛИ ПОСЛОВНИ РАСХОДИ	265,079	431,766	61.4
13	1. Материјални трошкови	4,037	10,581	38.2
14	2. Трошкови зарада, накнада зарада и други лични расходи	174,362	274,229	63.6
15	3. Трошкови амортизације	9,266	14,669	63.2
16	4. Трошкови резервисања	1,601	4,485	35.7
17	5. Нематеријални трошкови	17,765	43,982	40.4
18	6. Трошкови услуга	48,601	73,813	65.8
19	7. Остали расходи	9,447	10,007	94.4
20	VI. ДОБИТАК ИЗ ПОСЛОВНЕ АКТИВНОСТИ	1,693		
21	VII. ГУБИТАК ИЗ ПОСЛОВНЕ АКТИВНОСТИ	206,551	354,104	58.3
22	VIII. Финансијски приходи	52,727	63,459	83.1
23	IX. Финансијски расходи	11,283	21,610	52.2
24	X. ДОБИТАК ИЗ ФИНАНСИЈСКИХ АКТИВНОСТИ	43,634	43,760	99.7
25	XI. ГУБИТАК ИЗ ФИНАНСИЈСКИХ АКТИВНОСТИ	2,190	1,911	114.6
26	XII. ДОБИТАК ОД УСКЛАЂИВАЊА ВРЕДНОСТИ ИМОВИНЕ И ОБАВЕЗА	1,475	76	
27	XIII. ГУБИТАК ОД УСКЛАЂИВАЊА ВРЕДНОСТИ ИМОВИНЕ И ОБАВЕЗА	6,262	1,722	363.6
28	XIV. ДОБИТАК ОД ПОСЛОВАЊА КОЈЕ СЕ ОБУСТАВЉА		144	
29	XV. ГУБИТАК ОД ПОСЛОВАЊА КОЈЕ СЕ ОБУСТАВЉА			
30	XVI. ДОБИТАК ПРЕ ОПОРЕЗИВАЊА			
31	XVII. ГУБИТАК ПРЕ ОПОРЕЗИВАЊА	168,201	313,757	53.6
32	XVIII. ПОРЕЗ НА ДОБИТАК	264	-2,427	
33	XIX. НЕТО ДОБИТАК			
34	XX. НЕТО ГУБИТАК	168,465	311,330	54.1

СРЕДСТВА И ИЗВОРИ СРЕДСТАВА
ДРУШТАВА ЗА УПРАВЉАЊЕ ИНВЕСТИЦИОНИМ ФОНДОВИМА
- упоредни подаци из финансијских извештаја за 2009. и 2008. годину -

- износи у 000 динара

Рб	О П И С	И з н о с и		Индекс
		2009	2008	
СРЕДСТВА				
1	А. СТАЛНА СРЕДСТВА	94,729	113,263	83.6
2	1. Нематеријална улагања	30,124	36,746	82.0
3	2. Некретнине и опрема	12,088	31,913	37.9
4	3. Дугорочни финансијски пласмани	52,517	44,604	117.7
5	- Хартије од вредности расположиве за продају	52,389	44,203	118.5
6	Б. ОБРТНА СРЕДСТВА	388,138	513,068	75.7
7	1. Потраживања	24,935	34,246	72.8
8	2. Краткорочни финансијски пласмани	255,452	323,065	79.1
9	- Остали краткорочни пласмани	215,450	318,783	67.6
10	3. Готовина и готовински еквиваленти	107,669	155,689	69.2
11	В. ОДЛОЖЕНА ПОРЕСКА СРЕДСТВА	2,359	2,918	80.8
12	Г. АКТИВНА ВРЕМЕНСКА РАЗГРАНИЧЕЊА	1,214	1,618	75.0
13	Д. СТАЛНА ИМОВИНА НАМЕЊЕНА ПРОДАЈИ			
14	Ђ. ГУБИТАК ИЗНАД ВИСИНЕ КАПИТАЛА	51,428	12,763	402.9
15	Е. БИЛАНСНА АКТИВА	537,868	643,630	83.6
16	Ж. ВАНБИЛАНСНА АКТИВА		9,128	
17	З. УКУПНО СРЕДСТВА	537,868	652,758	82.4
ИЗВОРИ СРЕДСТАВА				
18	А. КАПИТАЛ	382,852	467,114	82.0
19	1. Акцијски капитал	657,719	776,062	84.8
20	2. Капиталне резерве, резерве из добитка и ревалоризационе резерве	55	1,030	5.3
21	3. Кумулирани нереализовани добици по основу ХОВ	6,647	1,190	558.6
22	4. Кумулирани нереализовани губици по основу ХОВ		81	
23	5. Нераспоређени добитак	3,414	39,669	8.6
24	6. Губитак	284,970	343,184	83.0
25	Б. ДУГОРОЧНА РЕЗЕРВИСАЊА И ОБАВЕЗЕ	149,704	168,420	88.9
26	1. Дугорочна резервисања	4,003	3,675	108.9
27	2. Дугорочне обавезе			
28	3. Краткорочне обавезе	145,701	164,745	88.4
29	- Краткорочне финансијске обавезе	63,009	91,538	68.8
30	- Обавезе из пословања	81,472	70,137	116.2
31	- Обавезе за порезе и доприносе и за порез на додату вредност	1,220	3,070	39.7
32	В. ОДЛОЖЕНЕ ПОРЕСКЕ ОБАВЕЗЕ	1,070	426	251.2
33	Г. ПАСИВНА ВРЕМЕНСКА РАЗГРАНИЧЕЊА	4,242	7,670	55.3
34	Д. ОБАВЕЗЕ ПО ОСНОВУ СТАЛНЕ ИМОВИНЕ НАМЕЊЕНЕ ПРОДАЈИ			
35	Ђ. БИЛАНСНА ПАСИВА	537,868	643,630	83.6
36	Е. ВАНБИЛАНСНА ПАСИВА		9,128	
37	Ж. УКУПНО ИЗВОРИ СРЕДСТАВА	537,868	652,758	82.4

С П И С А К
ЗАТВОРЕНИХ И ПРИВАТНИХ ИНВЕСТИЦИОНИХ ФОНДОВА

- стање на дан 31.12.2009. године -

Рб	ЈМБ	Назив инвестиционог фонда	Назив друштва за управљање инвестиционим фондом
I ЗАТВОРЕНИ ИНВЕСТИЦИОНИ ФОНДОВИ			
1	20444886	FIMA SOUTHERASTERN EUROPE ACTIVIST АД БЕОГРАД	FIMA INVEST АД БЕОГРАД
2	20455136	TRIUMPH ELITE АД БЕОГРАД	CITADEL ASSET MANAGEMENT АД БЕОГРАД
II ПРИВАТНИ ИНВЕСТИЦИОНИ ФОНДОВИ			
1	20561483	ERSTE EQUITY AGGRESSIVE ДОО БЕОГРАД	ERSTE INVEST АД БЕОГРАД
2	20590050	PARISBEL ДОО БЕОГРАД	REVELIN ASSET MANAGEMENT АД БЕОГРАД
3	20596830	ADM ФОНД ДОО БЕОГРАД	REVELIN ASSET MANAGEMENT АД БЕОГРАД

**ОСНОВНИ ФИНАНСИЈСКИ РЕЗУЛТАТИ ПОСЛОВАЊА
ЗАТВОРЕНИХ ИНВЕСТИЦИОНИХ ФОНДОВА**

- упоредни подаци из финансијских извештаја за 2009. и 2008. годину -

- износи у 000 динара

Рб	О П И С	И з н о с и		Индекс
		2009	2008	
1	Број затворених инвестиционих фондова	2	2	100.0
2	I. ПОСЛОВНИ ПРИХОДИ	4,833	9,319	51.9
3	1. Приходи од камата	3,131	9,319	33.6
4	II. РЕАЛИЗОВАНИ ДОБИТАК	4,772	45	
5	1. Реализовани добитак по основу хартија од вредности	4,772	45	
6	2. Реализовани добитак по основу курсних разлика			
7	III. ПОСЛОВНИ РАСХОДИ	20,620	10,456	197.2
8	1. Накнада друштву за управљање	17,627	2,345	751.7
9	2. Трошкови куповине и продаје хартија од вредности	614	435	141.1
10	3. Трошкови кастоди банке	696	127	548.0
11	4. Остали пословни расходи	1,683	7,549	22.3
12	IV. РЕАЛИЗОВАНИ ГУБИТАК	344	1,032	33.3
13	1. Реализовани губитак по основу хартија од вредности	344	1,032	33.3
14	2. Реализовани губитак по основу курсних разлика			
15	V. УКУПНИ РЕАЛИЗОВАНИ ДОБИТАК	5,476		
16	VI. УКУПНИ РЕАЛИЗОВАНИ ГУБИТАК	16,835	2,124	792.6
17	VII. Финансијски приходи		23,215	
18	VIII. Финансијски расходи		7,719	
19	IX. ДОБИТАК ИЗ ФИНАНСИЈСКИХ АКТИВНОСТИ		15,496	
20	X. ГУБИТАК ИЗ ФИНАНСИЈСКИХ АКТИВНОСТИ			
21	XI. РЕАЛИЗОВАНИ ДОБИТАК ПРЕ ОПОРЕЗИВАЊА	5,476	15,360	35.7
22	XII. РЕАЛИЗОВАНИ ГУБИТАК ПРЕ ОПОРЕЗИВАЊА	16,835	1,988	846.8
23	XIII. ПОРЕЗ НА ДОБИТАК			
24	XIV. РЕАЛИЗОВАНИ ДОБИТАК ПОСЛЕ ОПОРЕЗИВАЊА	5,476	15,360	35.7
25	XV. РЕАЛИЗОВАНИ ГУБИТАК ПОСЛЕ ОПОРЕЗИВАЊА	16,835	1,988	846.8

**ИМОВИНА, ОБАВЕЗЕ И КАПИТАЛ
ЗАТВОРЕНИХ ИНВЕСТИЦИОНИХ ФОНДОВА**

- упоредни подаци из финансијских извештаја за 2009. и 2008. годину -

- износи у 000 динара

Рб	О П И С	И з н о с и		Индекс
		2009	2008	
1	А. УКУПНА ИМОВИНА	1,016,124	335,192	303.1
2	1. Готовина	2,813	40,077	7.0
3	2. Потраживања	1,394	656	212.5
4	- Потраживања по основу продаје хартија од вредности	1,237	487	254.0
5	- Потраживања по основу камата	157	169	92.9
6	3. Одложена пореска средства			
7	4. Активна временска разграничења			
8	5. Улагања фонда	1,011,917	294,459	343.7
9	- Улагања фонда у ХОВ по фер вредности кроз биланс успеха	68,810	39,225	175.4
10	- Удели	924,952	255,234	362.4
11	Б. ОБАВЕЗЕ	16,658	1,321	
12	1. Обавезе према друштву за управљање	15,458	448	
13	2. Остале обавезе из пословања	1,200	644	186.3
14	3. Краткорочне финансијске обавезе			
15	4. Одложене пореске обавезе			
16	5. Пасивна временска разграничења		229	
17	6. Дугорочне обавезе			
18	В. НЕТО ИМОВИНА	999,466	333,871	299.4
19	1. Основни капитал	340,900	340,900	100.0
20	2. Неуплаћени уписани капитал			
21	3. Капиталне резерве, резерве из добитка и ревалоризационе резерве	671,254		
22	4. Кумулирани нереализовани добици по основу ХОВ			
23	5. Кумулирани нереализовани губици по основу ХОВ	13,165	20,401	64.5
24	6. Нераспоређени добитак	19,300	15,360	125.7
25	7. Губитак	18,823	1,988	946.8
26	Г. ГУБИТАК ИЗНАД ВИСИНЕ НЕТО ИМОВИНЕ			

**ОСНОВНИ ФИНАНСИЈСКИ РЕЗУЛТАТИ ПОСЛОВАЊА
ПРИВАТНИХ ИНВЕСТИЦИОНИХ ФОНДОВА**

- подаци из финансијских извештаја за 2009. годину -

- износи у 000 динара

Рб	О П И С	И з н о с и
		2009
1	Број приватних инвестиционих фондова	3
2	I. ПОСЛОВНИ ПРИХОДИ	411
3	1. Приходи од камата	91
4	II. РЕАЛИЗОВАНИ ДОБИТАК	1,297
5	1. Реализовани добитак по основу хартија од вредности	584
6	2. Реализовани добитак по основу курсних разлика	713
7	III. ПОСЛОВНИ РАСХОДИ	503
8	1. Накнада друштву за управљање	171
9	2. Трошкови куповине и продаје хартија од вредности	269
10	3. Трошкови кастоди банке	55
11	4. Остали пословни расходи	8
12	IV. РЕАЛИЗОВАНИ ГУБИТАК	1,114
13	1. Реализовани губитак по основу хартија од вредности	637
14	2. Реализовани губитак по основу курсних разлика	477
15	V. УКУПНИ РЕАЛИЗОВАНИ ДОБИТАК	94
16	VI. УКУПНИ РЕАЛИЗОВАНИ ГУБИТАК	3
17	VII. Финансијски приходи	276
18	VIII. Финансијски расходи	199
19	IX. ДОБИТАК ИЗ ФИНАНСИЈСКИХ АКТИВНОСТИ	77
20	X. ГУБИТАК ИЗ ФИНАНСИЈСКИХ АКТИВНОСТИ	
21	XI. РЕАЛИЗОВАНИ ДОБИТАК ПРЕ ОПОРЕЗИВАЊА	169
22	XII. РЕАЛИЗОВАНИ ГУБИТАК ПРЕ ОПОРЕЗИВАЊА	1
23	XIII. ПОРЕЗ НА ДОБИТАК	50
24	XIV. РЕАЛИЗОВАНИ ДОБИТАК ПОСЛЕ ОПОРЕЗИВАЊА	119
25	XV. РЕАЛИЗОВАНИ ГУБИТАК ПОСЛЕ ОПОРЕЗИВАЊА	1

**ИМОВИНА, ОБАВЕЗЕ И КАПИТАЛ
ПРИВАТНИХ ИНВЕСТИЦИОНИХ ФОНДОВА**

- подаци из финансијских извештаја за 2009. годину -

- износи у 000 динара

Рб	О П И С	И з н о с и
		2009
1	А. УКУПНА ИМОВИНА	43,265
2	1. Готовина	24,017
3	2. Потраживања	551
4	- Потраживања по основу продаје хартија од вредности	272
5	- Потраживања по основу камата	6
6	3. Одложена пореска средства	
7	4. Активна временска разграничења	
8	5. Улагања фонда	18,697
9	- Улагања фонда у хартије од вредности по фер вредности кроз биланс успеха	1,437
10	- Удели	
11	- Остала улагања	15,821
12	Б. ОБАВЕЗЕ	107
13	1. Обавезе према друштву за управљање	58
14	2. Остале обавезе из пословања	6
15	3. Краткорочне финансијске обавезе	
16	4. Одложене пореске обавезе	43
17	5. Пасивна временска разграничења	
18	6. Дугорочне обавезе	
19	В. НЕТО ИМОВИНА	43,158
20	1. Основни капитал	42,313
21	2. Неуплаћени уписани капитал	
22	3. Капиталне резерве, резерве из добитка и ревалоризационе резерве	
23	4. Кумулирани нереализовани добици по основу ХОВ	
24	5. Кумулирани нереализовани губици по основу ХОВ	
25	6. Нераспоређени добитак	845
26	7. Губитак	
27	Г. ГУБИТАК ИЗНАД ВИСИНЕ НЕТО ИМОВИНЕ	

ОСНОВНИ ФИНАНСИЈСКИ РЕЗУЛТАТИ ПОСЛОВАЊА ФОНДОВА
- упоредни подаци из финансијских извештаја за 2009. и 2008. годину -

- износи у 000 динара

Рб	О П И С	Износи		Индекс
		2009	2008	
1	Број фондова	4	4	100.0
2	Број запослених	89	85	104.7
3	УКУПНИ ПРИХОДИ	18,801,683	21,549,431	87.2
4	- приходи од камата	4,330,067	3,643,500	118.8
5	- приходи од накнада и провизија	18,066	11,542	156.5
6	- остали приходи	14,453,550	17,894,389	80.8
7	УКУПНИ РАСХОДИ	15,225,273	18,100,743	84.1
8	- расходи камата	283,202	269,766	105.0
9	- расходи накнада и провизија	18,521	22,262	83.2
10	- остали расходи	14,923,550	17,808,715	83.8
11	Добитак пре опорезивања	3,576,410	3,448,688	103.7
12	Губитак пре опорезивања			
13	Пореске обавезе	21,407	11,155	191.9
14	Добитак	3,555,003	3,437,533	103.4
15	Губитак			

СРЕДСТВА И ИЗВОРИ СРЕДСТАВА ФОНДОВА
- упоредни подаци из финансијских извештаја за 2009. и 2008. годину -

- износи у 000 динара

Рб	О П И С	Износи		Индекс
		2009	2008	
I СРЕДСТВА				
1	А ПЛАСМАНИ	148,947,014	135,760,683	109.7
2	Готовина и готовински еквиваленти	3,593,049	880,129	408.2
3	Опозиви депозити и кредити	97	120,449	
4	Потраживања за камату и накнаду	2,009,955	1,948,430	103.2
5	Дати кредити и депозити	143,343,913	130,007,321	110.3
6	Хартије од вредности и остали пласмани	3,386,423	2,804,354	120.8
7	Б. СТАЛНА СРЕДСТВА	12,535,335	14,880,248	84.2
8	Удели	12,373,169	14,721,150	84.1
9	Нематеријална улагања	1,217	962	126.5
10	Основна средства и инвестиционе некретнине	160,949	158,136	101.8
11	В.ОСТАЛА СРЕДСТВА	8,799,092	8,859,199	99.3
12	Г. ОДЛОЖЕНА ПОРЕСКА СРЕДСТВА	7	1	700.0
13	Д. ГУБИТАК ИЗНАД ИЗНОСА КАПИТАЛА			
14	Ђ. УКУПНО СРЕДСТВА	173,667,871	159,500,131	108.9
II ИЗВОРИ СРЕДСТАВА				
15	А ДЕПОЗИТИ И УЗЕТИ КРЕДИТИ	61,449,608	51,977,604	118.2
16	Трансакциони и остали депозити	729,395	985,303	74.0
17	Примљени кредити	60,668,052	50,932,321	119.1
18	Обавезе по основу ХОВ			
19	Обавезе по основу камата, накнада и промене вредности деривата	52,161	59,980	87.0
20	Б. ДРУГЕ ОБАВЕЗЕ	1,288,000	371,589	346.6
21	В. РЕЗЕРВИСАЊА	294,359	284,014	103.6
22	Д. ОДЛОЖЕНЕ ПОРЕСКЕ ОБАВЕЗЕ			
23	Ђ. УКУПНО ОБАВЕЗЕ	63,031,967	52,633,207	119.8
24	Капитал	79,083,352	77,103,647	102.6
25	Резерве	51,429	25,986	197.9
26	Нереализовани губици по основу ХОВ	115,614	101,664	113.7
27	Добитак	31,616,737	29,838,955	106.0
28	Губитак до нивоа капитала			
29	Е. УКУПНО КАПИТАЛ	110,635,904	106,866,924	103.5
30	Ж. УКУПНО ИЗВОРИ СРЕДСТАВА	173,667,871	159,500,131	108.9
31	З. ВАНБИЛАНСНЕ ПОЗИЦИЈЕ	131,724,971	105,671,546	124.7

С П И С А К
БАНАКА У СТЕЧАЈУ И ЛИКВИДАЦИЈИ
- стање на дан 31.12.2009. године -

Рб	ЈМБ	Назив	Место	Адреса
<u>БАНКЕ У СТЕЧАЈУ И ЛИКВИДАЦИЈИ КОЈЕ СУ ПРЕДАЛЕ ФИНАНСИЈСКИ ИЗВЕШТАЈ ЗА 2009. ГОДИНУ</u>				
1	06004431	"ДАФИМЕНТ БАНКА" а.д. - у ликвидацији	Београд	Генерала Васића 5
2	06016227	"KREDIBEL BANKA" а.д. - у стечају	Београд	Бранкова 28
3	06908314	"ИЗВОЗНА БАНКА" а.д. - у ликвидацији	Београд	Теразије 34
4	07021461	"ЈУГОБАНКА" а.д. - у стечају	Београд	Краља Петра 19-21
5	07021496	"ЈИК БАНКА" а.д. - у стечају	Београд	Кнез Михаилова 42
6	07025424	"БЕОГРАДСКА БАНКА" а.д. - у стечају	Београд	Кнез Михаилова 2-4
7	07093799	"ДИСБАНКА" а.д. - у стечају	Београд	Народних хероја 30
8	07442203	МБ "УНИОН БАНКА" а.д. - у ликвидацији	Београд	Михајла Богићевића 7
9	07461348	МБ "ПКБ БАНКА" - у стечају	Београд	29 Новембра 68 а
10	07538022	"INTERNATIONAL INVESTMENT BANK" а.д. - у ликвидацији	Београд	Владимира Поповића 8
11	07558139	"БЕОБАНКА" а.д. - у стечају	Београд	Зелени венац 16
12	07559020	"СЛАВИЈА БАНКА" а.д. - у стечају	Београд	Српских владара 5
13	07560842	"ИНВЕСТБАНКА" а.д. - у стечају	Београд	Сремска 3-5
14	07600828	"ШАБАЧКА БАНКА" а.д. - у стечају	Шабац	Маршала Тита 2
15	07601247	"ВАЉЕВСКА БАНКА" а.д. - у ликвидацији	Ваљево	Вука Караџића 5
16	07601964	"ЛОЗНИЧКА БАНКА"	Лозница	Пашићева 2
17	07604106	"ПОЖАРЕВАЧКА БАНКА" а.д. - у стечају	Пожаревац	Моше Пијаде 2
18	07606346	БЕОГРАДСКА БАНКА - ПРИБОЈСКА БАНКА - у стечају	Прибој	Трг ФАП-а 1
19	07656122	"БОРСКА БАНКА" а.д. - у стечају	Бор	Моше Пијаде 16
20	07747322	"МЕДИФАРМБАНКА" а.д. - у стечају	Београд	Булевар мира 92
21	07764570	"СТАНКОМ БАНКА" а.д. - у ликвидацији	Београд	Тоше Јовановића 9-11
22	07772718	"ВС BANK CREDIT" - у ликвидацији	Београд	Османа Ђикића 3
23	07792441	"CONTROLBANK" - у стечају	Београд	Франше Д Еперца 88
24	07991975	"РЕСАВСКА БАНКА" а.д. - у стечају	Деспотовац	Моравска бб
25	08008442	"ПРИВРЕДНА БАНКА" - а.д. у стечају	Нови Сад	Булевар ослобођења 58
26	06907032	"GOLD INTERNATIONAL BANKA" NBG - у ликвидацији	Београд	Гоце Делчева 42
27	09246860	"РАЈ БАНКА" а.д. - у стечају	Београд	Булевар АВНОЈ-а 44
28	17078330	"FIRST TEXTIL BANK" - а.д. у стечају	Београд	Француска 24
29	17158775	КРЕДИТНО-ЕКСПОРТНА БАНКА а.д. - у ликвидацији	Београд	Кнез Михаилова 52
30	07621973	"МБ БАНКА" а.д. - у ликвидацији	Ниш	Булевар Немањића 14 а
31	17189735	"ПЕШТЕР БАНКА" а.д. - у ликвидацији	Нови Пазар	К.Ц. "Језеро" л – 33а
32	07489927	"АСТРА БАНКА" а.д. - у ликвидацији	Београд	Јеврејска 24
<u>БАНКЕ У СТЕЧАЈУ И ЛИКВИДАЦИЈИ КОЈЕ НИСУ ПРЕДАЛЕ ФИНАНСИЈСКИ ИЗВЕШТАЈ ЗА 2009. ГОДИНУ</u>				
1	08417873	"ЦРВЕНКА БАНКА" а.д. - у ликвидацији	Црвенка	Моше Пијаде бб
2	06057381	"GENERAL OFFICE BANK" а.д. - у стечају	Београд	Алексе Ненадовића 7
3	07719728	"СРПСКА КОМЕРЦИЈАЛНА БАНКА" а.д. - у стечају	Ниш	Страхињића Бана 3/III
4	07790376	"YUEKIBANKA" а.д. - у стечају	Београд	Његошева 48
5	09017771	"BANKOS" д.д. – у стечају	Београд	Гоце Делчева 44

**ОСНОВНИ ФИНАНСИЈСКИ РЕЗУЛТАТИ ПОСЛОВАЊА
БАНАКА У СТЕЧАЈУ И ЛИКВИДАЦИЈИ**

- упоредни подаци из финансијских извештаја за 2009. и 2008. годину -

- износи у 000 динара

Рб	О П И С	Износи		Индекс
		2009	2008	
1	Број банака	31*	34	91.2
2	Број запослених	335	400	83.8
3	УКУПНИ ПРИХОДИ	16,100,475	22,818,839	70.6
4	- приходи од камата	2,157,691	6,080,681	35.5
5	- приходи од накнада и провизија	2,368	128,033	1.8
6	- остали приходи	13,940,416	16,610,125	83.9
7	УКУПНИ РАСХОДИ	20,088,908	61,100,175	32.9
8	- расходи камата	7,118,585	9,295,165	76.6
9	- расходи накнада и провизија	19,204	20,848	92.1
10	- остали расходи	12,951,119	51,784,162	25.0
11	Добитак пре опорезивања	3,781,381	4,030,712	93.8
12	Губитак пре опорезивања	7,769,814	42,312,048	18.4
13	Пореске обавезе	16,014	143,705	11.1
14	Добитак	3,780,807	3,937,035	96.0
15	Губитак	7,785,254	42,362,076	18.4

* Финансијске извештаје Агенцији за привредне регистре доставиле су 32 банке у стечају и ликвидацији, од којих финансијски извештај једне банке, иако формално исправан, није обрађен услед рачунских и логичких неисправности

СРЕДСТВА И ИЗВОРИ СРЕДСТАВА БАНАКА У СТЕЧАЈУ И ЛИКВИДАЦИЈИ
- упоредни подаци из финансијских извештаја за 2009. и 2008. годину -

- износи у 000 динара

Рб	О П И С	Износи		Индекс
		2009	2008	
I СРЕДСТВА				
1	А ПЛАСМАНИ	27,433,777	35,309,655	77.7
2	Готовина и готовински еквиваленти	734,078	916,325	80.1
3	Опозиви депозити и кредити	314	66,314	
4	Потраживања за камату и накнаду	5,317,483	5,138,541	103.5
5	Дати кредити и депозити	20,798,981	18,923,759	109.9
6	Хартије од вредности и остали пласмани	582,921	10,264,716	5.7
7	Б. СТАЛНА СРЕДСТВА	7,014,742	8,381,720	83.7
8	Удели	2,112,292	2,215,963	95.3
9	Нематеријална улагања	806	806	100.0
10	Основна средства и инвестиционе некретнине	4,901,644	6,164,951	79.5
11	В.ОСТАЛА СРЕДСТВА	48,382,836	46,267,070	104.6
12	Г. ОДЛОЖЕНА ПОРЕСКА СРЕДСТВА			
13	Д. ГУБИТАК ИЗНАД ИЗНОСА КАПИТАЛА	154,603,419	150,393,632	102.8
14	Ђ. УКУПНО СРЕДСТВА	237,434,774	240,352,077	98.8
II ИЗВОРИ СРЕДСТАВА				
15	А. ДЕПОЗИТИ И УЗЕТИ КРЕДИТИ	62,377,845	73,122,612	85.3
16	Трансакциони и остали депозити	7,934,105	14,389,993	55.1
17	Примљени кредити	52,140,357	55,112,395	94.6
18	Обавезе по основу ХОВ	220,315	248,782	88.6
19	Обавезе по основу камата, накнада и промене вред. деривата	2,083,068	3,371,442	61.8
20	Б. ДРУГЕ ОБАВЕЗЕ	170,782,235	160,804,224	106.2
21	В. РЕЗЕРВИСАЊА	3,436,774	3,024,239	113.6
22	Д. ОДЛОЖЕНЕ ПОРЕСКЕ ОБАВЕЗЕ	2,550		
23	Ђ. УКУПНО ОБАВЕЗЕ	236,599,404	236,951,075	99.9
24	Капитал	16,111,546	19,410,672	83.0
25	Резерве	926,469	1,691,847	54.8
26	Нереализовани губици по основу ХОВ			
27	Добитак	3,966,153	4,043,883	98.1
28	Губитак до нивоа капитала	20,168,798	21,745,400	92.7
29	Е. УКУПНО КАПИТАЛ	835,370	3,401,002	24.6
30	Ж. УКУПНО ИЗВОРИ СРЕДСТАВА	237,434,774	240,352,077	98.8
31	З. ВАНБИЛАНСНЕ ПОЗИЦИЈЕ	74,632,505	75,585,218	98.7

С П И С А К

ДРУГИХ ФИНАНСИЈСКИХ ОРГАНИЗАЦИЈА КОЈЕ СВОЈЕ ПОСЛОВАЊЕ НИСУ УСКЛАДИЛЕ СА ЗАКОНОМ О
БАНКАМА И ДРУГИХ ФИНАНСИЈСКИХ ОРГАНИЗАЦИЈА У СТЕЧАЈУ И ЛИКВИДАЦИЈИ

- стање на дан 31.12.2009. године -

Рб	ЈМБ	Назив	Место	Адреса
<u>ДРУГЕ ФИНАНСИЈСКЕ ОРГАНИЗАЦИЈЕ КОЈЕ СВОЈЕ ПОСЛОВАЊЕ НИСУ УСКЛАДИЛЕ СА ЗАКОНОМ О БАНКАМА А КОЈЕ СУ ПРЕДАЛЕ ФИНАНСИЈСКЕ ИЗВЕШТАЈЕ ЗА 2009. ГОДИНУ</u>				
1	07500572	"YU VISA" п.о. Београд	Београд	Дечанска 12/5
2	07854226	ШКО "КОМУНАЛНА БАНКА" Ниш*	Ниш	Синђелићев трг 26
<u>ДРУГЕ ФИНАНСИЈСКЕ ОРГАНИЗАЦИЈЕ КОЈЕ СВОЈЕ ПОСЛОВАЊЕ НИСУ УСКЛАДИЛЕ СА ЗАКОНОМ О БАНКАМА У СТЕЧАЈУ И ЛИКВИДАЦИЈИ</u>				
1	06975402	ЖШКЗ "1891" а.д. - у ликвидацији	Београд	Гаврила Принципа 60
2	17026941	"КОНЗОРЦИЈУМ" а.д. - у ликвидацији	Лесковац	Војводе Мишића 14а/5
3	07341741	АИК ВРАЊЕ а.д.	Врање	Стефана Првовенчаног 111
4	17371690	ШКО "ДЕНАРИУС" а.д. - у стечају	Београд	Милутина Миланковића 25/б
5	07055595	ШКО САМОСТАЛНИХ ПРИВРЕДНИКА СРБИЈЕ а.д. - у стечају	Београд	Јурија Гагарина 153-а

* ШКО "Комунална банка" Ниш као друга финансијска организација, која се није ускладила са Законом о банкама, налази се у процесу пререгистрације и поднела је празан финансијски извештај

**ОСНОВНИ ФИНАНСИЈСКИ РЕЗУЛТАТИ ПОСЛОВАЊА ДРУГИХ ФИНАНСИЈСКИХ ОРГАНИЗАЦИЈА У СТЕЧАЈУ
И ЛИКВИДАЦИЈИ**

- упоредни подаци из финансијских извештаја за 2009. и 2008. годину -

- износи у 000 динара

Рб	О П И С	Износи		Индекс
		2009	2008	
1	Број	5	4	125.0
2	Број запослених	42	59	71.2
3	УКУПНИ ПРИХОДИ	77,727	138,967	55.9
4	- приходи од камата	37,605	71,161	52.8
5	- приходи од накнада и провизија	3,073	3,173	96.8
6	- остали приходи	37,049	64,633	57.3
7	УКУПНИ РАСХОДИ	140,085	167,839	83.5
8	- расходи камата	5	49,579	
9	- расходи накнада и провизија	452	703	64.3
10	- остали расходи	139,628	117,557	118.8
11	Добитак пре опорезивања	10,327	1,709	604.3
12	Губитак пре опорезивања	72,685	30,581	237.7
13	Пореске обавезе	830		
14	Добитак	9,497	1,709	555.7
15	Губитак	72,685	30,581	237.7

**СРЕДСТВА И ИЗВОРИ СРЕДСТАВА ДРУГИХ ФИНАНСИЈСКИХ ОРГАНИЗАЦИЈА У СТЕЧАЈУ И
ЛИКВИДАЦИЈИ**

- упоредни подаци из финансијских извештаја за 2009. и 2008. годину -

- износи у 000 динара

Рб	О П И С	Износи		Индекс
		2009	2008	
I СРЕДСТВА				
1	А ПЛАСМАНИ	272,075	407,781	66.7
2	Готовина и готовински еквиваленти	145,830	237,752	61.3
3	Опозиви депозити и кредити	7,032		
4	Потраживања за камату и накнаду	3,091	2,836	109.0
5	Дати кредити и депозити	115,826	167,193	69.3
6	Хартије од вредности и остали пласмани	296		
7	Б. СТАЛНА СРЕДСТВА	281,272	308,969	91.0
8	Удели	9,373	11,308	82.9
9	Нематеријална улагања			
10	Основна средства и инвестиционе некретнине	271,899	297,661	91.3
11	В.ОСТАЛА СРЕДСТВА	151,449	126,470	119.8
12	Г. ОДЛОЖЕНА ПОРЕСКА СРЕДСТВА			
13	Д. ГУБИТАК ИЗНАД ИЗНОСА КАПИТАЛА			
14	Д. УКУПНО СРЕДСТВА	704,796	843,220	83.6
II ИЗВОРИ СРЕДСТАВА				
15	А ДЕПОЗИТИ И УЗЕТИ КРЕДИТИ	167,861	315,535	53.2
16	Трансакциони и остали депозити	89,261	212,130	42.1
17	Примљени кредити	54,708	54,708	100.0
18	Обавезе по основу ХОВ			
19	Обавезе по основу камата, накнада и промене вредности деривата	23,892	48,697	49.1
20	Б. ДРУГЕ ОБАВЕЗЕ	37,043	82,502	44.9
21	В. РЕЗЕРВИСАЊА	11,374	2,230	510.0
22	Д. ОДЛОЖЕНЕ ПОРЕСКЕ ОБАВЕЗЕ			
23	Ђ. УКУПНО ОБАВЕЗЕ	216,278	400,267	54.0
24	Капитал	446,208	387,147	115.3
25	Резерве	174,633	167,813	104.1
26	Нереализовани губици по основу ХОВ			
27	Добитак	92,327	39,959	231.1
28	Губитак до нивоа капитала	224,650	151,966	147.8
29	Е. УКУПНО КАПИТАЛ	488,518	442,953	110.3
30	Ж. УКУПНО ИЗВОРИ СРЕДСТАВА	704,796	843,220	83.6
31	З. ВАНБИЛАНСНЕ ПОЗИЦИЈЕ	12,679		

С П И С А К
ДРУШТАВА ЗА ОСИГУРАЊЕ У СТЕЧАЈУ И ЛИКВИДАЦИЈИ
- стање на дан 31.12.2009. године -

Рб	ЈМБ	Назив	Место	Адреса
1	07741677	"ЕВРОПА ОСИГУРАЊЕ" АД – У ЛИКВИДАЦИЈИ	Београд	Краља Петра 60
2	07890613	"МОРАВА" АД – У ЛИКВИДАЦИЈИ	Београд	Ресавска 60
3	06320643	"СИМ ОСИГУРАЊЕ" АД У СТЕЧАЈУ	Београд	Сремска 5
4	06321607	"ДИНАРА-ОСИГУРАЊЕ" АД У СТЕЧАЈУ	Београд	Палмира Тољатија 5/II
5	17123203	"СТРЕЛА ОСИГУРАЊЕ" АД У СТЕЧАЈУ	Ваљево	Хајдук Вељкова бб
6	17165208	"БАЛКАН ОСИГУРАЊЕ" АД У СТЕЧАЈУ	Београд	Пазинска 6
7	17198335	"ИМПЕРИЈАЛ" " АД У СТЕЧАЈУ	Београд	Палмира Тољатија 5/II
8	17240927	"ЕКОС ОСИГУРАЊЕ" АД У СТЕЧАЈУ	Београд	Пазинска 6
9	17535579	"ЛИБЕРТАС ОСИГУРАЊЕ" АД У СТЕЧАЈУ	Београд	Сремска 3-5/ II

**ОСНОВНИ ФИНАНСИЈСКИ РЕЗУЛТАТИ ПОСЛОВАЊА
ДРУШТАВА ЗА ОСИГУРАЊЕ У СТЕЧАЈУ И ЛИКВИДАЦИЈИ**
- упоредни подаци из финансијских извештаја за 2009. и 2008. годину -

- износи у 000 динара

Рб	О П И С	Износи		Индекс
		2009	2008	
1	Број друштава за осигурање	8*	8	100.0
2	Број запослених према стању на крају месеца	40	61	65.6
	А. ПОСЛОВНИ ПРИХОДИ И РАСХОДИ			
3	I. Пословни (функционални) приходи	10,797	16,619	65.0
4	- Приходи од премија осигурања и саосигурања			
5	- Приходи од премија реосигурања и ретроцесија			
6	II. Пословни (функционални) расходи	46,822	203,115	23.1
7	-Расходи за дугорочна резервисања и функционалне доприносе			
8	-Расходи накнада штета и уговорених износа	5,000	38,371	13.0
9	-Резервисане штете - повећање	13,519	150,929	9.0
10	-Резервисане штете - смањење			
11	III. Добит - бруто пословни резултат	7,732	13,111	59.0
12	IV. Губитак - бруто пословни резултат	43,757	199,607	21.9
13	Б. ТРОШКОВИ СПРОВОЂЕЊА ОСИГУРАЊА	143,364	182,264	78.7
14	-Трошкови прибаве		240	
15	-Трошкови управе	143,364	182,024	78.8
16	I. Пословна добит - нето пословни резултат			
17	II. Пословни губитак - нето пословни резултат	179,389	368,760	48.6
18	III. Финансијски приходи, осим фин. прихода по основу сред. техничких резерви	351,910	455,891	77.2
19	IV. Финансијски расходи, осим фин.расхода по основу сред. техничких резерви	349,937	841,495	41.6
20	V. Приходи од усклађивања вредности имовине и остали приходи	43,225	803,831	5.4
21	VI. Расходи по основу обезвређења имовине и остали расходи	27,117	605,139	4.5
22	VII. Добитак из редовног пословања - пре опорезивања	34,768	2,920	
23	VIII. Губитак из редовног пословања - пре опорезивања	196,076	558,592	35.1
24	IX. Нето добитак пословања које се обуставља			
25	X. Нето губитак пословања које се обуставља			
26	В. ДОБИТАК ПРЕ ОПОРЕЗИВАЊА	34,768	2,920	
27	Г. ГУБИТАК ПРЕ ОПОРЕЗИВАЊА	196,076	558,592	35.1
28	Д. ПОРЕЗ НА ДОБИТАК	673	851	79.1
29	Ђ. НЕТО ДОБИТАК	34,095	2,628	
30	Ђ. НЕТО ГУБИТАК	196,076	559,151	35.1

* Финансијске извештаје Агенцији за привредне регистре доставило је девет друштава за осигурање у стечају и ликвидацији, од којих финансијски извештај једног друштва, иако формално исправан, није обрађен услед рачунских и логичких неисправности

СРЕДСТВА И ИЗВОРИ СРЕДСТАВА
ДРУШТАВА ЗА ОСИГУРАЊЕ У СТЕЧАЈУ И ЛИКВИДАЦИЈИ
 - упоредни подаци из финансијских извештаја за 2009. и 2008. годину -

- износи у 000 динара

Рб	ОПИС	Износи		Индекс
		2009	2008	
СРЕДСТВА				
1	А. СТАЛНА ИМОВИНА - УЛАГАЊА	1,259,529	1,196,375	105.3
2	I. Неуплаћени уписани капитал			
3	II. Нематеријална улагања (имовина)	7,638	7,638	100.0
4	III. Некретнине, постројења, опрема и биолошка средства	447,195	455,248	98.2
5	IV. Дугорочни финансијски пласмани	804,696	733,489	109.7
6	-Учешћа у капиталу	751,312	679,765	110.5
7	-Остали финансијски пласмани	53,384	53,724	99.4
8	Б. ОБРТНА ИМОВИНА - ПОТРАЖИВАЊА	1,758,284	1,588,896	110.7
9	I. Залихе	2,842	2,817	100.9
10	II. Стална средства намењена продаји и сред. пословања које се обуставља	1,406	30,281	4.6
11	III. Краткорочна потраживања, пласмани и готовина	1,754,036	1,555,798	112.7
12	-Потраживања	987,671	704,565	140.2
13	-Краткорочни финансијски пласмани	547,809	546,865	100.2
14	-Готовински еквиваленти и готовина	195,670	281,582	69.5
15	IV. Одложена пореска средства			
16	В. ПОСЛОВНА ИМОВИНА	3,017,813	2,785,271	108.3
17	Г. ГУБИТАК ИЗНАД ВИСИНЕ КАПИТАЛА	2,156,712	2,572,025	83.9
18	Д. УКУПНО СРЕДСТВА	5,174,525	5,357,296	96.6
19	Ђ. ВАНБИЛАНСНА СРЕДСТВА	41,606	41,703	99.8
ИЗВОРИ СРЕДСТАВА				
20	А. КАПИТАЛ И РЕЗЕРВЕ	363,952	345,315	105.4
21	I. Основни и остали капитал	2,055,442	2,055,442	100.0
22	-Акцијски капитал	2,031,232	2,031,232	100.0
23	-Државни и друштвени капитал			
24	II. Неуплаћени уписани капитал			
25	III. Резерве	14,736	14,736	100.0
26	IV. Ревалоризационе резерве	533,098	433,365	123.0
27	V. Нереализовни добици по основу ХОВ расположивих за продају			
28	VI. Нереализовни губици по основу ХОВ расположивих за продају			
29	VII. Нераспоређена добит	27,938	2,920	956.8
30	VIII. Губитак до висине капитала	2,267,262	2,161,148	104.9
31	IX. Откупљене сопствене акције			
32	Б. РЕЗЕРВИСАЊА И ОБАВЕЗЕ	4,810,573	5,011,981	96.0
33	I. Дугорочна резервисања	40,395	46,010	87.8
34	-Математичка резерва животних осигурања			
35	-Резервисања за учешће у добити			
36	-Резервисања за изравнање ризика	11,213	11,213	100.0
37	II. Дугорочне обавезе			
38	III. Краткорочне обавезе	3,573,998	3,091,273	115.6
39	-Краткорочне финансијске обавезе	6,346	14,011	45.3
40	-Обавезе по основу сталних средстава намењених продаји и средстава пословања које се обуставља			
41	-Обавезе по основу штета и уговорених износа	1,091,901	1,095,772	99.6
42	-Обавезе за премију, зараде и друге обавезе	2,475,640	1,981,379	124.9
43	IV. Пасивна временска разграничења	1,196,180	1,874,698	63.8
44	-Преносне премије			
45	-Резервисане штете	1,188,574	1,867,092	63.7
46	V. Одложене пореске обавезе			
47	В. УКУПНО ИЗВОРИ СРЕДСТАВА	5,174,525	5,357,296	96.6
48	Г. ВАНБИЛАНСНИ ИЗВОРИ СРЕДСТАВА	41,606	41,703	99.8

СПИСАК
БРОКЕРСКО ДИЛЕРСКИХ ДРУШТАВА У СТЕЧАЈУ И ЛИКВИДАЦИЈИ
- стање на дан 31.12.2009. године -

Рб	ЈМБ	Назив	Место	Адреса
БРОКЕРСКО ДИЛЕРСКА ДРУШТВА У СТЕЧАЈУ И ЛИКВИДАЦИЈИ КОЈА СУ ДОСТАВИЛА ФИНАНСИЈСКИ ИЗВЕШТАЈ ЗА 2009. ГОДИНУ				
1	07779780	"БЕОГРАДСКИ ЕСКОНТНИ ЦЕНТАР" а.д. у стечају	Београд	Топличин ванац 19 - 21
2	08716218	"ХЕФЕСТ БРОКЕР" а.д. у стечају	Кула	Маршала Тита 262
3	17327534	"БАЛКАН БРОКЕР" а.д. у ликвидацији	Београд	Угриновачка 227б
4	17351532	"АМПУ БРОКЕР" а.д. у стечају	Београд	Карађорђева 65
5	17361147	"ЧАЧАНСКИ НЕЗАВИСНИ БРОКЕРИ" а.д. у стечају	Чачак	Градско шеталиште бб, I/4
6	20303336	"TRUST BROKER" а.д. у ликвидацији	Нови Сад	Стражиловска 31
БРОКЕРСКО ДИЛЕРСКА ДРУШТВА У СТЕЧАЈУ И ЛИКВИДАЦИЈИ КОЈА НИСУ ДОСТАВИЛА ФИНАНСИЈСКИ ИЗВЕШТАЈ ЗА 2009. ГОДИНУ				
1	17205170	"ХОЛДЕР БРОКЕР" а.д. у ликвидацији	Београд	Булевар Михајла Пупина 6
2	17233530	"ББГ БРОКЕР" а.д. у ликвидацији	Београд	Сремска 6
3	17243152	"АСТЕСА БРОКЕР" а.д. у стечају	Београд	Коларчева 7
4	17305972	"FINANCIAL FOSTER GROUP" а.д. у стечају	Београд	Влајковићева 32

**ОСНОВНИ ФИНАНСИЈСКИ РЕЗУЛТАТИ ПОСЛОВАЊА
БРОКЕРСКО ДИЛЕРСКИХ ДРУШТАВА У СТЕЧАЈУ И ЛИКВИДАЦИЈИ**

- упоредни подаци из финансијских извештаја за 2009. и 2008. годину -

- износи у 000 динара

Рб	О П И С	И з н о с и		Индекс
		2009	2008	
1	Број брокерско дилерских друштава	6	10	60.0
2	Просечан број запослених	9	27	33.3
	А. ПРИХОДИ И РАСХОДИ ИЗ РЕДОВНОГ ПОСЛОВАЊА			
3	I. Пословни приходи	4,349	26,194	16.6
4	- Приходи од накнада	749	21,066	3.6
5	- Добици из остварене разлике у цени	164	2,175	7.5
6	II. Пословни расходи	17,287	50,476	34.2
7	- Расходи накнада	31	2,276	1.4
8	- Губици на оствареној разлици у цени	801	3,166	25.3
9	- Трошкови зарада, накнада зарада и остали лични расходи	6,338	22,519	28.1
10	- Трошкови амортизације и резервисања	1,764	2,729	64.6
11	III. Пословни добитак			
12	IV. Пословни губитак	12,938	24,282	53.3
13	V. Финансијски приходи	4,842	8,255	58.7
14	- Приходи од камата	1,972	5,415	36.4
15	- Позитивне курсне разлике	644	1,771	36.4
16	VI. Финансијски расходи	1,451	2,384	60.9
17	- Расходи камата	1,408	1,631	86.3
18	- Негативне курсне разлике	43	753	5.7
19	VII. Остали приходи	6,946	11,028	63.0
20	VIII. Остали расходи	4,439	4,641	95.6
21	IX. Добитак из редовног пословања	5,981	496	
22	X. Губитак из редовног пословања	13,021	12,520	104.0
23	XI. Нето добитак пословања које се обуставља			
24	XII. Нето губитак пословања које се обуставља			
25	Б. ДОБИТАК ПРЕ ОПОРЕЗИВАЊА	5,981	496	
26	В. ГУБИТАК ПРЕ ОПОРЕЗИВАЊА	13,021	12,520	104.0
27	Г. ПОРЕЗ НА ДОБИТАК	-6	17	
28	Д. НЕТО ДОБИТАК	5,981	457	
29	Ђ. НЕТО ГУБИТАК	13,015	12,498	104.1

**СРЕДСТВА И ИЗВОРИ СРЕДСТАВА
БРОКЕРСКО ДИЛЕРСКИХ ДРУШТАВА У СТЕЧАЈУ И ЛИКВИДАЦИЈИ**

- упоредни подаци из финансијских извештаја за 2009. и 2008. годину -

- износи у 000 динара

Рб	О П И С	И з н о с и		Индекс
		2009	2008	
СРЕДСТВА				
1	А. СТАЛНА ИМОВИНА	62,827	38,738	162.2
2	I. Неуплаћени уписани капитал			
3	II. Нематеријална улагања		119	
4	III. Некретнине и опрема	62,389	34,608	180.3
5	IV. Дугорочни финансијски пласмани	438	4,011	10.9
6	Б. ОБРТНА ИМОВИНА	50,253	84,473	59.5
7	I. Залихе	148	530	27.9
8	II. Стална средства намењена продаји и средства пословања које се обуставља	15	15	100.0
9	III. Краткорочна потраживања, пласмани и готовина	50,090	83,928	59.7
10	В. ОДЛОЖЕНА ПОРЕСКА СРЕДСТВА	12	12	100.0
11	Г. ПОСЛОВНА ИМОВИНА	113,092	123,223	91.8
12	Д. ГУБИТАК ИЗНАД ВИСИНЕ КАПИТАЛА	637,475	617,938	103.2
13	Ђ. УКУПНО СРЕДСТВА	750,567	741,161	101.3
14	Е. ВАНБИЛАНСНА СРЕДСТВА		2	
ИЗВОРИ СРЕДСТАВА				
15	А. КАПИТАЛ	8,650	47,739	18.1
16	I. Основни и остали капитал	120,140	149,364	80.4
17	II. Неуплаћени уписани капитал			
18	III. Резерве	3,081	3,686	83.6
19	IV. Ревалоризационе резерве			
20	V. Нереализовани добици по основу хартија од вредности		2	
21	VI. Нереализовани губици по основу хартија од вредности		13,720	
22	VII. Нераспоређени добитак	5,981	17,239	34.7
23	VIII. Губитак	120,552	108,832	110.8
24	IX. Откупљене сопствене акције			
25	Б. ДУГОРОЧНА РЕЗЕРВИСАЊА И ОБАВЕЗЕ	741,896	693,394	107.0
26	I. Дугорочна резервисања		2,100	
27	II. Дугорочне финансијске обавезе			
28	III. Краткорочне финансијске обавезе	741,896	691,294	107.3
29	В. ОДЛОЖЕНЕ ПОРЕСКЕ ОБАВЕЗЕ	21	28	75.0
30	Г. УКУПНО ИЗВОРИ СРЕДСТАВА	750,567	741,161	101.3
31	Д. ВАНБИЛАНСНИ ИЗВОРИ СРЕДСТАВА		2	