



Република Србија
Агенција за привредне регистре

А Бранкова 25
11000 Београд (РС)

Т +381 11 333 1 444
W www.apr.gov.rs

Регистар финансијских извештаја и података
о бонитету правних лица и предузетника

С А О П Ш Т Е Њ Е

О ПОСЛОВАЊУ ЕКОНОМСКИХ ЦЕЛИНА У РЕПУБЛИЦИ СРБИЈИ У 2012. ГОДИНИ

- упоредни подаци из финансијских извештаја за 2011. и 2012. годину -

САДРЖАЈ

	Општа кретања	1
I	ЕКОНОМСКЕ ЦЕЛИНЕ У ПРИВРЕДИ	3
	1. Финансијске перформансе економских целина у привреди	3
	1.1 Резултати пословања економских целина у привреди	4
	1.2 Средства и извори средстава економских целина у привреди	5
	2. Концентрација финансијских перформанси економских целина у привреди	8
	2.1 Финансијске перформансе економских целина у привреди по секторима	8
	2.2 Финансијске перформансе економских целина у привреди по територији.....	14
II	ЕКОНОМСКЕ ЦЕЛИНЕ У СЕКТОРУ БАНАКА	17
	1. Банке	17
	2. Банке у стечају и ликвидацији	18
	3. Друге финансијске организације у стечају и ликвидацији	19
III	ЕКОНОМСКЕ ЦЕЛИНЕ У СЕКТОРУ ОСИГУРАЊА	20
IV	ЕКОНОМСКЕ ЦЕЛИНЕ У СЕКТОРУ ФИНАНСИЈСКОГ ЛИЗИНГА	22
V	ЕКОНОМСКЕ ЦЕЛИНЕ У ОБЛАСТИ ПОСЛОВАЊА СА ХАРТИЈАМА ОД ВРЕДНОСТИ	23
VI	ЕКОНОМСКЕ ЦЕЛИНЕ У НЕПРОФИТНОМ СЕКТОРУ.....	24

ПОСЛОВАЊЕ ЕКОНОМСКИХ ЦЕЛИНА У РЕПУБЛИЦИ СРБИЈИ ОСТВАРЕНИ У 2012. ГОДИНИ¹

Општа кретања

Благи привредни опоравак започет у претходној години потиснут је током 2012. године преливањем негативних притисака изазваних новим таласом економске кризе испољеним на нивоу појединих земаља евро зоне, као и у домаћим економским оквирима. Успоравање привредне активности и изражене макроекономске неравнотеже појачале су нестабилност укупног пословног амбијента у Републици Србији и при томе битно определиле и перформансе економских целина.

Пословање правних лица у оквиру економских целина² оријентисано је на остваривање заједничког интереса који је изнад појединачних интереса чланица и има за циљ коришћење предности синергије ради јачања имовинског, финансијског и приносног положаја групе. Економско јединство, као полазна одредница удруживања правних лица, настаје њиховим појединачним повезивањем преко капитала односно на основу уговора, при чему матично правно лице има контролу односно моћ управљања финансијском и пословном политиком целог ентитета, па се привредна активност обједињених субјеката обавља по јединственој управи руководства матичног правног лица.

У Републици Србији на крају 2012. године пословало је 848 економских целина³, које су доставиле консолидовани финансијски извештај⁴. Ти извештаји обрађени су за 813 економских целина⁵ са 2.360 зависних правних лица. Двогодишња тенденција смањења броја економских целина је заустављена, па је број консолидованих правних лица у 2012. години већи за 3,3%, док је број запослених мањи за 1,0% у односу на претходну годину.

¹ Основ за израду саопштења представљају подаци из консолидованих финансијских извештаја за 2012. годину и усвојених консолидованих финансијских извештаја за 2011. годину, које су економске целине доставиле Агенцији за привредне регистре у складу с прописима којима се уређују рачуноводство и ревизија: Закон о рачуноводству и ревизији („Сл. гласник РС“, бр. 46/2006 и 111/2009) и подзаконска акта донета на основу овог Закона

² Концентрација интереса економске целине може имати форму концерна (контролно друштво које у повезаним привредним друштвима има за претежну делатност неку пословну делатност поред делатности управљања подређеним друштвима), холдинга (контролно друштво које у повезаним привредним друштвима има искључиво делатност управљања и финансирања подређених друштава), групе друштава или форму другог облика организовања у складу са Законом о привредним друштвима („Сл. гласник РС“, бр. 125/04)

³ Преглед економских целина које су доставиле консолидовани финансијски извештај за 2012. годину (Прилог 1)

⁴ Извештаји економске целине су консолидовани финансијски извештаји групе правних лица, коју чине матично и сва зависна правна лица и имају за циљ да пруже информације о имовинском, финансијском и приносном положају сложеног интереса. Матично правно лице има једно или више зависних правних лица док је зависно правно лице под контролом матичног правног лица. Састављање и презентација консолидованих финансијских извештаја за групу правних лица, која су под контролом матичног правног лица врши се у складу са Седмом директивом Европске уније и МРС/МСФИ (27 - *Консолидовани и појединачни финансијски извештај*, 28 - *Улагања у придружена правна лица*, 31 - *Учешћа у заједничким улагањима*), пошто се исти састављају као да су извештаји једног правног лица. У консолидоване финансијске извештаје укључују се само позиције које потичу из односа са правним лицима, која се налазе изван групе у консолидацији, тако да су искључени интерни односи између матичног и зависних правних лица (по основу улагања капитала, кредитирања, међусобних испорука производа и услуга и др.)

⁵ Услед неисправности у састављању финансијских извештаја остали су необрађени консолидовани финансијски извештаји за 13 економских целина. Необрађени консолидовани финансијски извештаји садрже низ рачунских и логичких неисправности, о чему су економске целине писмено обавештене, а о истим су имале и могућност увида преко интернет стране Агенције за привредне регистре, међутим до израде Саопштења нису отклониле те недостатке.

Највише економских целина пословало је у привреди, њих 779 или 95,8%, а у тим целинама било је и највише запослених односно 346.843 радника или 92,9%. По бројности, затим следе банке и друштва за осигурање као економске целине (1,0% и 0,6%), са 3,9% и 2,3% запослених.

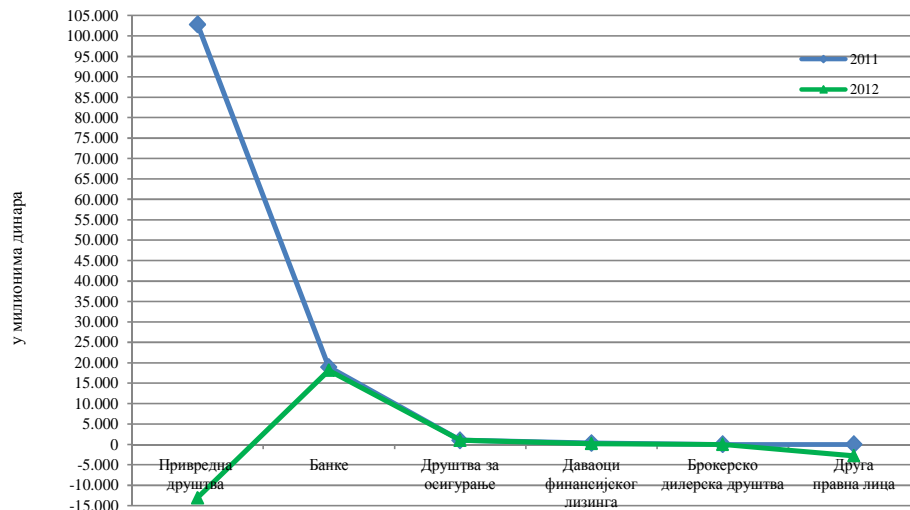
Табела 1: Преглед броја матичних и зависних правних лица и запослених по сегментима економских целина у Републици Србији

Рб	О П И С	Број матичних правних лица		Број зависних правних лица		Број запослених	
		2012	2011	2012	2011	2012	2011
1.	Привредна друштва и задруге	779	789	2.275	2.172	346.843	351.298
2.	Банке	8	9	13	17	14.612	14.333
3.	Банке у стечају и ликвидацији	2	2	3	2	194	175
4.	ДФО у стечају и ликвидацији	1	1	1	1	2	2
5.	Друштва за осигурање	5	4	17	14	8.447	8.054
6.	Даваоци финансијског лизинга	2	2	2	2	55	56
7.	Брокерско дилерска друштва	2	1	2	1	25	17
8.	Друга правна лица	14	12	47	44	3.288	3.239
У к у п н о		813	820	2.360	2.253	373.466	377.174

За разлику од претходне године, када су сви сегменти економских целина, осим брокерско дилерских друштава, профитабилно пословали, у 2012. години испољен је оштар пад приносне снаге привредних друштава и других правна лица, па су те економске целине на укупном нивоу исказале негативан нето финансијски резултат. Брокерско дилерска друштва као економске целине су наставила негативно пословање, али је њихов губитак смањен у односу на прошлогодишњи.

Остали сегменти су успели да сачувају позитивно пословање, али бележе погоршање резултата у односу на претходну годину, са изузетком друштава за осигурање чији је добитак тек нешто изнад прошлогодишњег нивоа.

Графикон 1: Нето финансијски резултат по сегментима економских целина



I ЕКОНОМСКЕ ЦЕЛИНЕ У ПРИВРЕДИ

1. Финансијске перформансе економских целина у привреди

На основу података из консолидованих финансијских извештаја за 2012. годину у привреди Републике Србије пословала су 792 матична правна лица, а од тога обрађени су извештаји за 779 економских целина⁶, са 2.275 зависних правних лица. У 2012. години настављен је тренд смањења броја економских целина, па их је пословало десет мање у односу на претходну годину, а истовремено број запослених је смањен са 351.298 на 346.843 радника.

Као и претходних година, највише зависних правних лица, и поред смањења броја тих лица (са 75 на 70), и даље има „Делта Холдинг“ доо Београд. Потом следе економске целине чији је круг консолидације проширен у 2012. години (за осам односно четири правна лица) - „Индустрија меса Матијевић“ доо Нови Сад (58 зависних правних лица) и „МК Group“ доо Београд (52 зависна правна лица). Према броју зависних правних лица издвајају се и „Verano-Motors“ доо Београд (24 зависна правна лица), „Електронска индустрија-корпорација“ у реструктурирању ад Ниш (21 зависно правно лице), „Симпо“ ад Врање (19 зависних правних лица) и „NID COLOR Media International“ доо Нови Сад (19 зависних правних лица).

Ослабљени економски изгледи у условима ценовне и валутне нестабилности током 2012. године, одразили су се на пословање економских целина, чији је приносни потенцијал прилично смањен, па су оне после двогодишњег позитивног резултата, исказале губитак. Овакво пословање определили су значајан раст финансијског губитка, као и исказан остали губитак, и поред позитивног резултата оствареног из пословних активности. Скромни раст обима активности економских целина подржан је тек благим увећањем укупних средстава, али и смањењем капитала, што је условило и урушавање њихове финансијске структуре.

Хетерогена развијеност укупне српске привреде уочљива је и кроз диспропорције у пословању економских целина, које су присутне са секторског и територијалног аспекта. Претежни допринос оствареним финансијским перформансама економских целина дају целине из неразмјенивих сектора⁷, док територијално посматрано, примат имају економске целине у Београдској и Јужнобачкој области. Поред тога, асиметричност у њиховом пословању осликава и висока концентрација основних финансијских позиција у оквиру малог броја економских целина.

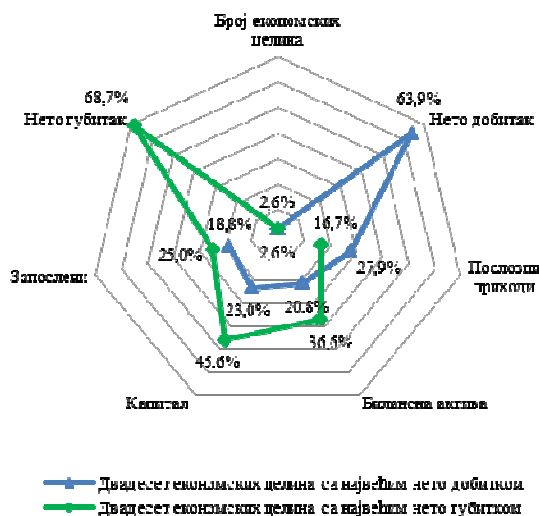
⁶ Списак економских целина у привреди у 2012. години (Прилог 2)

⁷ **Размјениви сектори** су: А-Пољопривреда, шумарство и рибарство; В-Рударство; С-Прерађивачка индустрија; Д-Снабдевање електричном енергијом, гасом, паром и климатизација; Е-Снабдевање водом, управљање отпадним водама, контролisanje процеса. **Неразмјениви сектори** су: F-Грађевинарство; G-Трговина на велико и мало; поправка моторних возила и мотоцикала; H-Саобраћај и складиштење; I-Услуге смештаја и исхране; J-Информисање и комуникације; K-Финансијске делатности и делатност осигурања; L-Пословање некретнинама; M-Стручне, научне, иновационе и техничке делатности; N-Административне и помоћне услужне делатности; O-Државна управа и одбрана; обавезно социјално осигурање; P-Образовање; Q-Здравствена и социјална заштита; R-Уметност, забава и рекреација; S-Остале услужне делатности; T-Делатност домаћинства као послодавца; делатност домаћинства која производе робу и услуге за сопствене потребе; U-Делатност екстериторијалних организација и тела

Двадесет економских целина које су имале највећи нето добитак у 2012. години исказале су 63,9% укупно оствареног нето добитка свих економских целина и истовремено у просеку носе више од петине осталих главних параметара.

Изражен утицај малог броја економских целина на кључне финансијске позиције свих целина илуструје и податак да је више од две трећине укупног нето губитка економских целина сконцентрисано у оквиру двадесет економских целина које у основним перформансама економских целина на укупном нивоу бележе просечно учешће од 31,0%.

Графикон 2: Учешће двадесет економских целина са највећим нето добитком и нето губитком



Пословање економских целина у значајној мери обележава укупну привредну активност Републике Србије, што показује њихов просечни удео од скоро две петине у основним перформансама укупне привреде. Посматрано по изабраним позицијама, економске целине у српској привреди у укупном броју запослених учествују са 34,5%, у укупној активи 40,9%, капиталу 42,0%, кумулираним губицима 38,7%, укупним приходима 37,0%, укупним расходима 37,1%, нето добитку 41,6% и нето губитку са 39,0%.

1.1 Резултати пословања економских целина у привреди

Економске целине у српској привреди у 2012. години оствариле су тек скромни раст обима активности, па су њихови *укупни приходи*⁸ од 3.217.931 милион динара повећани у односу на прошлогодишње за 5,5%. С друге стране, *укупни расходи*⁹ са износом од 3.243.058 милиона динара бележе интензивнији раст по стопи од 10,8%.

Укупне приходе доминантно (92,4%) чине *пословни приходи* који су готово у целини остварени по основу прихода од продаје. У структури укупних расхода највећи део односи се на *пословне расходе*, са учешћем од 85,2%, а њих у делу од скоро две трећине чине набавна вредност продате робе и трошкови материјала.

У 2012. години економске целине у привреди, и поред погоршаних економских прилика, успеле су да задрже позитивно пословање из пословних активности и искажу пословни добитак за четвртину већи од прошлогодишњег у износу од 211.658 милиона динара. Међутим значајан раст финансијских расхода (30,0%) био је праћен тек незнатним повећањем финансијских прихода (2,4%), услед чега је губитак исказан по том основу за чак 75,8% већи у поређењу са претходном годином. Истовремено, остали приходи су готово преполовљени, док су остали расходи повећани за 14,9%, па је изражен раскорак у њиховом

⁸ Приходи економских целина у привреди (Прилог 3)

⁹ Расходи економских целина у привреди (Прилог 4)

кретању довео до тога да економске целине у привреди искажу остали губитак у износу од 102.836 милиона динара, за разлику од претходне године када су оствариле остали добитак од 29.822 милиона динара.

Табела 2: Структура укупних прихода и укупних расхода економских целина у привреди

О П И С	Износ		Индекс
	2012	2011	
Укупни приходи	3.217.931	3.050.652	105,5
Укупни расходи	3.243.058	2.927.109	110,8
1. Пословни приходи	2.974.519	2.705.621	109,9
2. Пословни расходи	2.762.861	2.535.705	109,0
I Пословни добитак	211.658	169.916	124,6
1. Финансијски приходи	129.444	126.463	102,4
2. Финансијски расходи	263.393	202.658	130,0
II Финансијски губитак	133.949	76.195	175,8
1. Остали приходи	113.968	218.568	52,1
2. Остали расходи	216.804	188.746	114,9
III Остали добитак/губитак	-102.836	29.822	

Нагомилани финансијски губитак и исказан остали губитак надмашили су позитиван резултат из пословних активности, па су након профитабилног пословања оствареног у претходне две године, у 2012. години економске целине у српској привреди исказале *негативан нето финансијски резултат*¹⁰ у износу од 13.054 милиона динара.

Табела 3: Резултати пословања економских целина у привреди

О П И С	у милионима динара					
	2012			2011		
	Износ	Број економских целина	Број зависних пр. лица	Износ	Број економских целина	Број зависних пр. лица
1. Нето добитак	180.010	496	1.382	222.661	525	1.390
2. Нето губитак	193.064	283	893	119.845	263	781
Нето финансијски резултат	-13.054			102.816		

Позитивно је пословало 496 економских целина са 1.382 зависна правна лица, а исказани нето добитак смањен је за петину у односу на претходну годину. С друге стране, нето губитак који су исказале 283 економске целине са 893 зависна правна лица, надмашио је прошлогодишњи за чак 61,1%. Према подацима из консолидованих финансијских извештаја за 2012. годину, све економске целине су исказале нето финансијски резултат, за разлику од претходне године када је без исказаног нето финансијског резултата пословала једна економска целина са једним зависним правним лицем.

1.2 Средства и извори средстава економских целина у привреди

На крају 2012. године економске целине у привреди Републике Србије располагале су са *укупним средствима*¹¹ у износу од 5.321.152 милиона динара, која су у поређењу са претходном годином повећана за 4,0%. Након прошлогодишњег повећања учешћа

¹⁰ Нето финансијски резултат економских целина у привреди (Прилог 5.1 и 5.2)

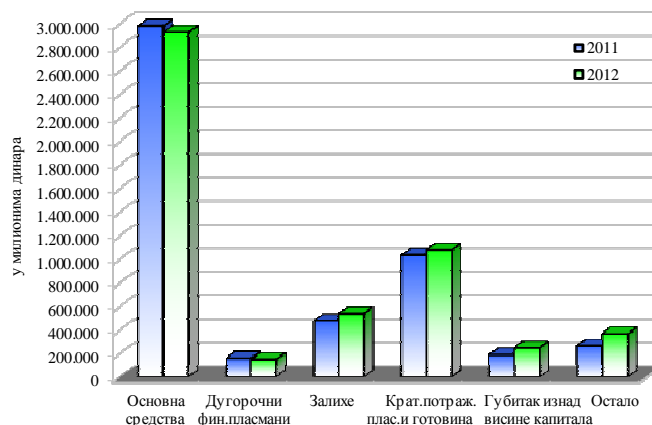
¹¹ Средства економских целина у привреди (Прилог 6.1 и 6.2)

економских целина у укупним средствима привреде, у 2012. години ово учешће је смањено и то са 42,4% на 40,9%, као резултат споријег раста билансног потенцијала економских целина од тог раста на нивоу укупне привреде (7,6%).

Стална имовина износи 3.401.342 милиона динара и расла је слабијим интензитетом од *обртне имовине* (1,2% наспрам 6,8%), што је довело до промене у структури средстава, тако да је учешће сталне имовине смањено са 65,7% на 63,9%.

Највећи део сталне имовине, у износу од 2.929.195 милиона динара, чине улагања у *основна средства* (некретнине, постројења, опрема и биолошка средства) која су у односу на прошлогодишња мања за 1,8%.

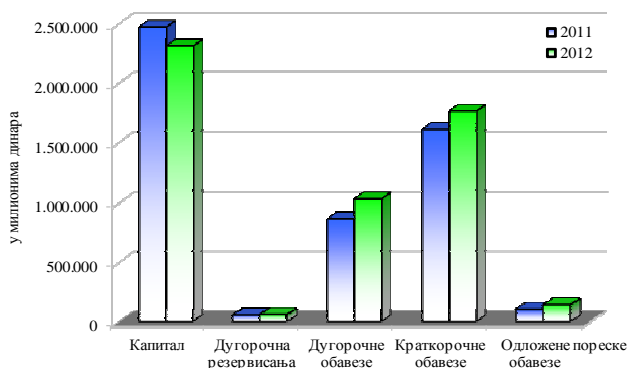
Графикон 3: Структура средстава економских целина у привреди



Обртна имовина исказана је у износу од 1.647.889 милиона динара, при чему улагања у *краткорочна потраживања, пласмане и готовину* износе 1.079.314 милиона динара, а улагања у *залихе* 541.210 милиона динара. У поређењу са претходном годином ова улагања су повећана за 4,2% односно 13,0%.

У укупним изворима средстава¹² економских целина такође је дошло до измене, тако да је учешће *капитала*, који и даље чини њихов највећи део, смањено са 48,3% на 43,5%. Посматрано по величини удела, у структури извора средства потом следе *краткорочне* (33,2%), па *дугорочне обавезе* (19,5%).

Графикон 4: Структура извора средстава економских целина у привреди



Капитал односно сопствени извори финансирања економских целина исказани су у износу од 2.312.946 милиона динара и за 6,4% су мањи од прошлогодишњих.

Негативан утицај на обликовање финансијске структуре економских целина у привреди током 2012. године, поред смањења капитала, као најздравијег вида финансирања, имало је и повећање краткорочних и дугорочних обавеза (9,6% односно 19,3%), па су финансијски потенцијали ових целина умањени у поређењу са претходном годином.

¹² Извори средстава економских целина у привреди (Прилог 7)

У структури укупног капитала економских целина, *основни капитал* износи 1.585.601 милион динара, *неуплаћени уписани капитал* 4.086 милиона динара, *резерве и ревалоризационе резерве* 938.692 милиона динара, *нераспоређени добитак* 524.288 милиона динара и *губитак* 703.618 милиона динара, за чији износ је капитал коригован. *Нереализовани добици по основу хартија од вредности расположивих за продају* износе 3.545 милиона динара, а *нереализовани губици* 18.091 милион динара.

Смањење учешћа *сопственог капитала*¹³ у укупним изворима финансирања са 44,4% на 38,7% у односу на претходну годину, упућује на нарушавање финансијске структуре економских целина у српској привреди. Последично, повећана је и задуженост ових целина, па је 1 динар позајмљеног капитала покривен са свега 0,69 динара сопственог капитала за разлику од претходне године када је био покривен са 0,86 динара, чиме је финансијска сигурност и самосталност економских целина ослабљена.

Велико оптерећење за пословање економских целина годинама представљају високи износи *кумулираних губитака*, при чему су у 2012. години ови губици код економских целина расли брже (9,8%) него на нивоу укупне привреде (8,3%), а исказани су у износу од 952.519 милиона динара. У структури кумулираних губитака, на *губитке до висине капитала* односи се 703.618 милиона динара и они су за 4,0% већи у односу на прошлогодишње, док *губици изнад висине капитала* износе 248.901 милион динара, а већи су за чак 30,3% у поређењу са претходном годином.

Истовремено, број економских целина које су исказале губитак до висине капитала готово је задржан на прошлогодишњем нивоу, док је број економских целина са губитком изнад висине капитала повећан за петину.

Табела 4: Кумулирани губици економских целина

О П И С	у милионима динара					
	2012			2011		
	Износ	Број економских целина	Број зависних пр. лица	Износ	Број економских целина	Број зависних пр. лица
1. Губици до висине капитала	703.618	439	1.364	676.700	438	1.318
2. Губици изнад висине капитала	248.901	138	399	191.051	115	318
Кумулирани губици	952.519			867.751		

Скоро две петине кумулираних губитака српске привреде чине кумулирани губици економских целина, при чему је ово учешће скоро непромењено у односу на претходну годину, тако да су економске целине у привреди и даље значајан генератор њеног великвидног пословања.

Након смањења стопе изгубљеног капитала у претходној години, економске целине услед интензивног раста кумулираних губитака односно топљења сопственог капитала у 2012. години, бележе раст ове стопе и то са 27,6% на 31,6%, при чему је она ипак нижа од стопе изгубљеног капитала исказане на нивоу укупне привреде у Републици Србији (35,4%).

Недостатак сопствених извора финансирања током 2012. године, усмерио је економске целине на коришћење кредита у већој мери него претходне године, тако да су *укупни кредити* повећани за 7,8%, а износе 1.364.287 милиона динара. Последично, порасло

¹³ Капитал умањен за губитак изнад висине капитала и неуплаћени уписани капитал

је и њихово учешће у укупним изворима финансирања и то са прошлогодишњих 24,7% на 25,6%. Истовремено, бржи раст дугорочних (13,7%) у односу на краткорочне кредите (1,2%) побољшао је структуру укупних кредита са аспекта рочности, с обзиром да је учешће дугорочних кредита у укупним у односу на претходну годину порасло са 52,7% на 55,6%.

Кредити економских целина чине 46,0% укупних кредита привреде, при чему су они значајно (за 43,2%) премашили исказане кумулиране губитке економских целина, док су на нивоу укупне привреде већи за 20,4%.

У 2012. години *негативан нето обртни капитал* економских целина исказан је у износу од 238.297 милиона динара и бележи интензиван раст (54,2%) за разлику од негативног нето обртног капитала на нивоу укупне привреде (279.652 милиона динара), који је смањен за 17,1% у односу на претходну годину. При томе, негативни нето обртни капитал економских целина чини више од четири петине негативног нето обртног капитала укупне привреде. Наведено упућује на изражен недостатак дугорочног капитала за финансирање сталне имовине економских целина, што је допринело даљем продубљивању њихове финансијске неравнотеже. С обзиром да су *укупне залихе* економских целина исказане у износу од 541.210 милиона динара, овим целинама је у 2012. години за остварени ниво пословања недостајало 779.507 милиона динара дугорочних извора средстава, што је скоро за четвртину више него претходне године, па је настављено угрожавање одржавања ликвидности. Истовремено, у 2012. години привредним друштвима у Републици Србији недостајало је 1.653.804 милиона динара дугорочног капитала за обезбеђивање ликвидности на постојећем нивоу пословања.

2. Концентрација финансијских перформанси економских целина у привреди

Изразит секторски и територијални несклад који је годинама присутан у распореду активности и капацитета укупне привреде Републике Србије карактеристичан је и за пословање економских целина.

2.1 Финансијске перформансе економских целина у привреди по секторима

Највећи утицај на финансијске перформансе исказане на нивоу укупне српске привреде и у 2012. години имали су неразмјениви сектори, а оваква неравнотежа видљива је и у пословању економских целина по појединим секторима. Делимичном ублажавању *секторског јаза* помогло је то што су размјениви сектори остварили нешто боље резултате пословања у односу на неразмјениве, али је укупан тренд њиховог заостајања у односу на неразмјениве секторе и даље настављен.

Постојеће међусекторске разлике у остваривању привредних перформанси показује и податак да економске целине из свега четири сектора: С-Прерађивачка индустрија, Д-Снабдевање електричном енергијом, гасом, паром и климатизација, Г-Трговина на велико и мало... и Н-Саобраћај и складиштење, које чине 57,5% свих економских целина и запошљавају две трећине укупног броја радника, у основним финансијским позицијама свих економских целина учествују у просеку са 63,8%.

И у 2012. години, економске целине у неразмјенивим секторима имају претежно учешће у оствареним укупним приходима, које је у односу на претходну годину смањено са

58,0% на 56,4%. По секторима, највеће укупне приходе оствариле су економске целине у сектору G-Трговина на велико и мало... (834.108 милиона динара) и сектору С-Прерађивачка индустрија (762.469 милиона динара), а у поређењу са претходном годином они су порасли за 19,0% односно 15,0%. Укупни приходи ова два сектора чине скоро половину укупних прихода свих економских целина, а приближан удео (48,6%) поменути сектори остварују и у укупним расходима. Укупни расходи економских целина у сектору G-Трговина на велико и мало... износе 833.487 милиона динара, а у сектору С-Прерађивачка индустрија 741.177 милиона динара и у односу на прошлогодишње већи су за 20,6% односно 12,2%.

Табела 5: Преглед учешћа економских целина из четири најзначајнија сектора у основним перформансама свих економских целина у привреди у 2012. години

О П И С	учешће у %				
	С-Прерађивачка индустрија	D-Снабдевање ел.енергијом, гасом	G-Трговина на велико и мало...	Н-Саобраћај и складиштење	Остали сектори
Број економских целина	27,5	1,0	24,9	4,1	42,5
Број запослених	24,4	10,4	17,6	14,2	33,4
Укупна актива	17,6	22,3	14,6	10,0	35,5
Капитал	13,6	36,1	11,2	11,0	28,1
Кумулирани губици	18,7	14,4	9,6	23,9	33,4
Укупни приходи	23,7	8,4	25,9	6,8	35,2
Укупни расходи	22,9	9,6	25,7	8,1	33,7
Нето добитак	26,6	1,0	13,0	5,9	53,5
Нето губитак	15,8	6,2	13,2	30,8	34,0

Негативан нето финансијски резултат који су у 2012. години исказале економске целине на укупном нивоу, у највећој мери је одређен непрофитабилним пословањем неразмљивих сектора у износу од 65.690 милиона динара (у претходној години ови сектори су пословали са добитком од 34.655 милиона динара). Истовремено, економске целине у размљивим секторима пословале су са позитивним резултатом од 52.636 милиона динара, који је за више од петине мањи од прошлогодишњег.

Скоро три четвртине негативног нето финансијског резултата неразмљивих сектора исказале су економске целине у сектору Н-Саобраћај и складиштење (48.696 милиона динара), које су претходне године пословале са добитком од 14.422 милиона динара. Од преосталих осам сектора, који су такође непрофитабилно пословали у 2012. години, висок износ негативног нето финансијског резултата бележе и економске целине из сектора К-Финансијске делатности и делатности осигурања (24.108 милиона динара), а он је готово задржан на прошлогодишњем нивоу, као и целине у сектору F-Грађевинарство, чији је губитак од 14.164 милиона динара чак осам пута већи од прошлогодишњег. Значајније погоршање резултата пословања уочљиво је и код економских целина у сектору D-Снабдевање електричном енергијом, гасом, паром и климатизација, које су исказале негативан нето финансијски резултат од 10.212 милиона динара, за разлику од претходне године када су оствариле добитак у износу од 27.861 милион динара.

Истовремено, највећи позитиван нето финансијски резултат, као и претходне године, исказале су економске целине у сектору В-Рударство у износу од 43.393 милиона динара, а он је у односу на претходну годину повећан за 12,2%. Поред њих, економске целине из још шест сектора су у 2012. години пословале позитивно, при чему се издвајају целине из сектора Ј-Информисање и комуникација са позитивним нето финансијским резултатом у износу од 22.588 милиона динара, који је за више од петине мањи од прошлогодишњег. Висок износ позитивног нето финансијског резултата бележе још и економске целине из

сектора С-Прерађивачка индустрија (17.391 милион динара), које су претходне године пословале негативно (1.680 милиона динара).

У 2012. години раст укупних средстава и капитала економских целина неразменљивих сектора, од 7,9% односно 3,7% био је праћен задржавањем билансног потенцијала на прошлогодишњем нивоу и смањењем капитала за 12,6% код економских целина које су пословале у разменљивим секторима. Оваква кретања довела су до раста учешћа неразменљивих сектора у укупним средствима и капиталу свих економских целина и то са 49,7% на 51,5% односно са 37,8% на 41,9%.

Наглашен секторски дисбаланс показује и податак да је 64,5% укупних средстава и 71,9% капитала свих економских целина ангажовано у оквиру економских целина које су пословале у свега четири сектора: С-Прерађивачка индустрија (933.866 милиона и 314.919 милиона динара), D-Снабдевање електричном енергијом, гасом, паром и климатизација (1.185.326 милиона и 835.025 милиона динара), G-Трговина на велико и мало... (776.612 милиона и 259.273 милиона динара) и H-Саобраћај и складиштење (534.028 милиона и 254.371 милион динара).

Раст кумулираних губитака у оквиру економских целина у неразменљивим секторима од 18,9%, уз истовремено смањење ових губитака код разменљивих сектора од 2,6%, довео је до повећања учешћа неразменљивих сектора у укупним кумулираним губицима економских целина са 57,6% на 62,4% у односу на претходну годину. Увећани кумулирани губици неразменљивих сектора оптеретили су њихову иначе високу стопу изгубљеног капитала, те је она повећана у односу на претходну годину са 39,1% на 43,3% и знатно је виша од стопе свих економских целина (31,6%), као и укупне привреде (35,4%). У 2012. години и стопа изгубљеног капитала разменљивих сектора је порасла са 19,8% на 21,8%.

Највећи износ кумулираних губитака (227.260 милиона динара) исказују економске целине у сектору H-Саобраћај и складиштење и они чине 23,9% кумулираних губитака свих економских целина. Истовремено, петина укупних кумулираних губитака економских целина сконцентрисана је у сектору K-Финансијске делатности и делатности осигурања (190.126 милиона динара), који истовремено бележи и највишу стопу изгубљеног капитала од 131,6%.

Посматрано по секторима, веома високе стопе изгубљеног капитала имају економске целине сектора F-Грађевинарство (92,5%), L-Пословање некретнинама (89,0%) и H-Саобраћај и складиштење (48,1%)

Економске целине су, секторски гледано, за финансирање свог пословања током 2012. године користиле кредите у већем обиму него претходне године. Иако је услед динамичнијег раста кредита разменљивих сектора (15,8%) њихово учешће у укупним кредитима повећано, и даље готово две трећине кредита свих економских целина користе неразменљиви сектори. Кредити економских целина вишеструко премашују кумулиране губитке код највећег броја сектора, док су од исказаних кумулираних губитака мањи само код три сектора: D-Снабдевање електричном енергијом, гасом, паром и климатизација, H-Саобраћај и складиштење и K-Финансијске делатности и делатности осигурања.

Табела 6: Однос кредита и кумулираних губитака по секторима у 2012. години

О П И С	Укупни кредити (у милионима динара)		Стопа изгубљеног капитала		Кумулирани губици (у милионима динара)		Однос кредита и кумулираних губитака	
	Укупна привреда	Економске целине	Укупна привреда	Економске целине	Укупна привреда	Економске целине	Укупна привреда	Економске целине
Укупно	2.964.143	1.364.287	35,4	31,6	2.462.815	952.519	120,4	143,2
Разменљиви сектори	1.182.629	467.435	33,7	21,8	1.176.074	358.262	100,6	130,5
А-Пољопривреда, шумарство и рибарство	111.278	36.450	32,9	24,3	110.430	15.967	100,8	228,3
В-Рударство	82.597	43.684	27,2	16,4	79.211	25.395	104,3	172,0
С-Прерађивачка индустрија	826.526	272.549	54,1	40,2	759.791	177.746	108,8	153,3
Д-Снабдевање ел. енергијом, гасом....	141.319	108.986	16,3	14,1	204.543	137.099	69,1	79,5
Е-Снабдевање водом; управљање отпадним водама....	20.909	5.766	11,0	35,2	22.099	2.055	94,6	280,6
Неразменљиви сектори	1.781.514	896.852	37,1	43,3	1.286.741	594.257	138,5	150,9
Ф-Грађевинарство	347.706	62.333	28,9	92,5	193.615	41.027	179,6	151,9
Г-Трговина на велико и мало...	577.582	251.845	46,9	27,2	424.060	91.173	136,2	276,2
Н-Саобраћај и складиштење	223.182	164.073	43,6	48,1	275.112	227.260	81,1	72,2
И-Услуге смештаја и исхране	53.578	8.437	37,8	4,3	38.140	531	140,5	1.590,1
Ј-Информисање и комуникације	121.765	101.962	44,1	10,9	109.243	23.069	111,5	442,0
К-Финансијске делатности и дел. осиг.	138.842	189.009	18,0	131,6	69.781	190.126	199,0	99,4
Л-Пословање некретнинама	149.359	34.590	59,9	89,0	68.238	5.223	218,9	662,3
М-Стручне, научне, иновационе и техничке делатности	117.818	73.104	23,7	10,0	75.497	13.120	156,1	557,2
Н-Административне и помоћне услужне делатности	39.685	10.671	46,5	45,3	15.327	2.490	258,9	428,5
О-Државна управа и одбрана; обавезно соц.осигурање	48	636	56,6	3,1	212	238	22,6	267,3
Р-Образовање	1.253	192	52,5	-	1.226	-	102,2	-
Q-Здравствена и социјална заштита	1.423	-	90,2	-	3.055	-	46,6	-
Р-Уметност и рекреација	7.354	-	21,1	-	11.536	-	63,7	-
Ѕ-Остале услужне делат.	1.919	-	30,3	-	1.696	-	113,2	-
Т-Делатност домаћинства као послодавца....	-	-	-	-	1	-	0,1	-
У-Делатност екстериторијалних организација и тела	-	-	-	-	-	-	-	-

У 2012. години економске целине у већини сектора исказале су негативан нето обртни капитал, при чему његов раст бележе и разменљиви и неразменљиви сектори. При томе, негативан нето обртни капитал економских целина разменљивих сектора пет пута је већи од прошлогодишњег и износи 93.927 милиона динара, што се одразило на продубљивање финансијске неравнотеже економских целина на укупном нивоу.

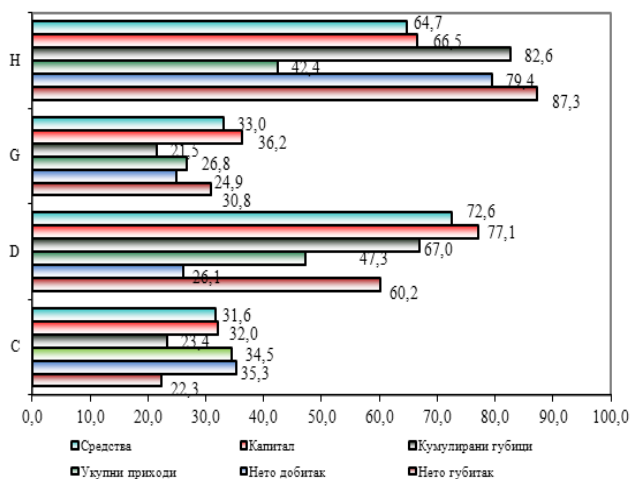
Највећи утицај на слабење укупне ликвидности имале су економске целине из сектора D-Снабдевање електричном енергијом, гасом, паром и климатизација и К-Финансијске делатности и делатности осигурања, које су исказале највеће износе негативног нето обртног капитала од 115.479 милиона односно 87.018 милиона динара.

За разлику од свих економских целина и већине сектора, са позитивним нето обртним капиталом пословало је пет сектора, од којих су највеће износе исказали сектор В-Рударство (44.300 милиона динара), М-Стручне, научне, иновационе и техничке делатности (26.263 милиона динара) и G- Трговина на велико и мало... (14.830 милиона динара).

Анализа секторског распореда пословања економских целина указује да економске целине из сектора С-Прерађивачка индустрија, D-Снабдевање електричном енергијом, гасом, паром и климатизација, G- Трговина на велико и мало... и Н-Саобраћај и складиштење поред доминантног утицаја на укупне перформансе свих економских целина остварују и значајно учешће у основним финансијским позицијама тих сектора исказаним на нивоу укупне привреде.

На економске целине у сектору С-Прерађивачка индустрија односи се у просеку нешто мање од трећине главних финансијских позиција свих привредних друштава овог сектора. Највећи круг консолидације у посматраном сектору има „ИМ Матијевић“ доо Нови Сад (са 58 зависних правних лица). Истовремено, од 214 економских целина које послују у том сектору, њих трећина се бави производњом прехранбених производа (област 10), производњом металних производа, осим машина и уређаја (област 25) и производњом рачунара, електронских и оптичких производа (област 26).

Графикон 5: Учешће економских целина С-Прерађивачка индустрија, D Снабдевање ел. енергијом, гасом, паром и климатизација, G-Трговина на велико и мало... и Н-Саобраћај и складиштење у секторима укупне привреде (у%)



Нешто мање од три петине основних финансијских позиција свих привредних друштава сектора D-Снабдевање, електричном енергијом, гасом, паром и климатизација у просеку чине економске целине тог сектора, а посматрано по позицијама оне у укупној активи учествују са 72,6%, капиталу 77,1%, кумулираним губицима 67,0%, укупним приходима 47,3%, укупним расходима 51,1%, нето добитку 26,1%, нето губитку 60,2%, док је број запослених за 21,2% већи од броја запослених у свим привредним друштвима сектора. Као главни генератор пословања овог сектора издваја се економска целина ЈП Електропривреда Србије, која са својих 13 зависних правних лица остварује 90,7%

финансијских перформанси консолидованог сектора и у основним финансијским позицијама свих економских целина учествује са 14,8%.

Економске целине из сектора G-Трговина на велико и трговина на мало... у просеку остварују 29,0% перформанси свих привредних друштава овог сектора, а учествују у укупном броју запослених са 31,5%, укупној активи 33,0%, капиталу 36,2%, кумулираним губицима 21,5%, укупним приходима 26,8%, укупним расходима 27,0%, нето добитку 24,9% и у нето губитку са 30,8%.

У оквиру сектора H-Саобраћај и складиштење послују економске целине на које се, у просеку, односи две трећине исказаних финансијских позиција привредних друштава овог сектора, при чему у укупној активи учествују са 64,7%, капиталу 66,5%, кумулираним губицима 82,6%, укупним приходима 42,4%, укупним расходима 46,6%, нето добитку 79,4%, нето губитку 87,3%, а у укупном броју запослених са 51,9%. У овом консолидованом сектору једна економска целина, ЈП Железнице Србије, у чијем саставу је пословало шест зависних правних лица, носи 42,1% исказаних основних позиција.

Највише зависних правних лица обављало је активност у сектору M-Стручне, научне, иновационе и техничке делатности, у коме је у кругу консолидације пословало 317 правних лица у оквиру 66 економских целина. Највећи број ових целина се бави управљачком делатношћу и саветовањем у вези са управљањем (област 70). У поменутом сектору активност обавља и „Делта холдинг“ доо Београд, који од свих економских целина има највише зависних правних лица (70), од чега 22 послују у иностранству. Зависна правна лица ове целине обављају различите делатности, а највише пољопривредну производњу, лов и пратеће услужне делатности (област 01), изградњу зграда (област 41) и трговину на велико осим трговине моторним возилима (област 46). Економска целина „Делта холдинг“ доо Београд издваја се у свом сектору по значајном учешћу у кључним позицијама (у просеку 37,2%), при чему у укупној активи учествује са 50,7%, капиталу 62,2%, нето добитку 8,3% и са 26,8% у броју запослених, док у свим економским целинама учествује у просеку са 1,9%.

Табела 7: Изабрани показатељи пословања укупне привреде и економских целина по секторима у 2012. години

О П И С	Стопа приноса на ук. средства после опорезивања		Стопа приноса на соп. капитал после опорезивања		Рацио сопственог капитала		Општи рацио ликвидности		Рацио покрића камата	
	Ук. привр.	Екон. целине	Ук. привр.	Екон. целине	Ук. привр.	Екон. целине	Ук. привр.	Екон. целине	Ук. привр.	Екон. целине
Укупно у 2011. години	1,9	3,8	1,6	5,4	39,7	46,2	0,93	0,91	1,76	2,84
Укупно у 2012. години	0,6	1,3	-1,4	-0,6	37,5	40,6	0,95	0,88	0,57	0,68
<i>По секторима у 2012. години</i>										
А-Пољопривреда, шумарство и рибарство	2,2	4,7	2,5	4,4	42,5	39,1	0,89	0,92	1,84	1,62
В-Рударство	9,7	17,0	20,9	40,5	41,0	41,7	0,99	1,55	7,63	11,94
С-Прерађивачка индустрија	1,5	4,2	-0,1	6,7	24,6	30,0	0,92	0,95	1,21	2,3
Д-Снабдевање електричном енергијом, гасом....	-0,4	-0,5	-1,1	-1,1	65,7	70,4	0,68	0,55	-5,03	-8,59
Е-Снабдевање водом; управљање отпадним водама....	1,2	1,1	1,1	-1,0	67,9	29,6	0,79	1,18	2,75	0,78
Ф-Грађевинарство	-2,0	-8,0	-7,6	-112,4	36,4	2,4	0,83	0,77	-2,05	-3,68
Г-Трговина на велико и мало...	2,0	1,8	2,3	-1,0	22,7	32,1	1,02	1,04	1,80	1,04
Н-Саобраћај и складиштење	-6,1	-7,2	-14,8	-19,0	44,5	46,8	0,82	0,68	-6,86	-3,05
И-Услуге смештаја и исхране	-2,5	-0,4	-8,4	-2,0	40,0	43,0	0,73	0,71	-2,43	-0,46
Ј-Информисање и комуникације	4,5	7,3	10,9	11,9	28,4	49,8	0,86	0,84	3,94	5,81
К-Финансијске делатности и делатности осигурања	-2,2	-4,8	-4,7	-	52,0	-11,8	2,36	0,61	-4,04	-1,3
Л-Пословање некретнинама	-3,4	0,7	-27,6	-95,3	17,9	1,5	0,78	0,84	-1,33	0,62
М-Стручне, научне, иновационе и техничке делатности	0,9	2,7	0,2	2,0	44,9	45,3	1,16	1,28	1,86	1,69
Н-Административне и помоћне услужне делатности	3,2	1,7	7,9	-10,7	19,1	17,5	0,83	0,66	2,38	0,56
О-Државна управа и одбрана; обавезно соц.осигурање	-13,0	-	-34,1	-	33,8	-	0,51	-	-148,67	-
Р-Образовање	2,7	-	7,4	-	27,0	-	0,66	-	6,40	-
Q-Здравствена и социјална заштита	-3,5	-	-56,4	-	6,1	-	0,46	-	-1,79	-
Р-Уметност и рекреација	-0,6	1,2	-1,6	2,1	57,3	55,2	0,56	0,16	-0,74	125,85
С-Остале услужне делатности	3,7	27,3	7,4	70,2	35,1	33,1	1,05	1,23	4,38	7,37
Т-Делатност домаћинства као послодавца....	-2,4	-	-	-	-	-	0,05	-	-	-
U-Делат.екстерит.орг.и тела	-	-	-	-	-	-	-	-	-	-

Посматрајући одабране показатеље пословања економских целина уочава се да је у 2012. години већина сектора исказала смањену профитабилност, праћену померањем структуре капитала у корист позајмљеног и повећањем неизвесности у погледу плаћања камата, па се може рећи да пословање економских целина постојано оптерећују отежано одржавање ликвидности и ослабљену способност измиривања текућих обавеза.

2.2 Финансијске перформансе економских целина у привреди по територији

Неравномеран територијални размештај укупне привредне активности Републике Србије обележава и пословање економских целина у 2012. години. По оствареним финансијским перформансама издвајају се економске целине из Београдске области¹⁴ у којима послује више од половине укупног броја ових целина и ради више од три петине

¹⁴ Одређени број економских целина има седиште у једној области, док своју пословну активност обавља и у другим областима

укупног броја запослених. Потом следе економске целине из Јужнобачке области, њих 73, које запошљавају 10,4% свих радника. Збирно посматрано, целине из ове две области остварују 78,4% пословних прихода свих економских целина у привреди, док у укупним средствима учествују са 78,5%, капиталу 87,9% и у кумулираним губицима са 69,1%.

Услед територијалне несиметричности пословне активности, скоро четири петине укупних прихода и расхода остварују економске целине Београдске и Јужнобачке области. У томе 1.880.407 милиона динара укупних прихода и 1.934.384 милиона динара укупних расхода исказале су економске целине Београдске области, а 638.859 милиона динара односно 604.862 милиона динара економске целине Јужнобачке области.

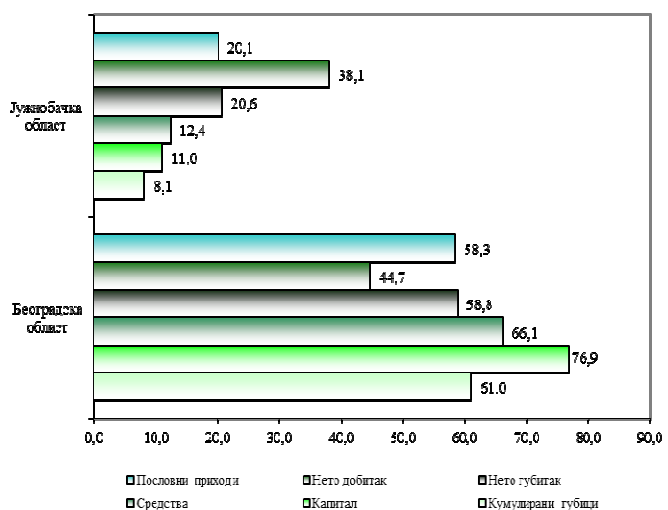
За разлику од претходне године, када су оствариле позитиван нето финансијски резултат од 67.722 милиона динара, у 2012. години економске целине Београдске области ушле су у зону непрофитабилног пословања и исказале највећи негативни нето финансијски резултат у износу од 32.966 милиона динара. У односу на претходну годину из позитивног у негативно пословање прешле су и економске целине Западнобачке и Моравичке области. Истовремено, вишеструко повећање негативног нето финансијског резултата исказују економске целине Пиротске, Рашке и Поморавске области.

Највећи позитиван нето финансијски резултат у 2012. години оствариле су економске целине Јужнобачке области, и то у износу од 28.847 милиона динара, а он је мањи за две петине у поређењу са претходном годином. Од укупно осам области у којима су економске целине сачувале прошлогодишње профитабилно пословање, повећање позитивног нето финансијског резултата у односу на претходну годину бележе само економске целине из Средњебанатске и Топличке области. Треба напоменути и да су економске целине из Јужнобанатске и Севернобачке области исказале позитиван нето финансијски резултат за разлику од претходне године када су пословале негативно.

Неуједначеност пословних капацитета економских целина са територијалног аспекта показује и податак да се од 4.309.918 милиона динара средстава којима располажу економске целине Централне Србије, на Београдску област односи више од четири петине, при чему су средства ове области мања за 1,8% него претходне године.

Средства економских целина Јужнобачке области готово су задржана на прошлогодишњем нивоу и са скоро две трећине учествују у укупним средствима економских целина са територије Војводине, која износе 1.004.773 милиона динара.

Графикон 6: Учешиће економских целина са територије Београдске и Јужнобачке области у пословању свих економских целина (у%)



Као и у претходној години, капитал економских целина са територије Централне Србије у износу од 1.952.987 милиона динара, доминантно је ангажован на територији Београдске области (91,1%), при чему је забележено његово смањење од 10,7% у односу на прошлогодишњи ниво. Истовремено, од 356.928 милиона динара капитала економских целина са територије Војводине, на Јужнобачку област се односи 71,3%, а исти је тек благо увећан (4,9%) у односу на претходну годину.

Претежан део укупних кумулираних губитака економских целина у износу од 829.986 милиона динара сконцентрисан је у економским целинама са територије Централне Србије и ови губици су повећани у односу на прошлогодишње код свих области са те територије, осим Зајечарске и Златиборске. Истовремено, више од три петине кумулираних губитака свих економских целина нагомилано је у оквиру целина Београдске области (580.816 милиона динара), а они су у односу на претходну годину већи за 11,7%. Висок износ кумулираних губитака (82.339 милиона динара) исказују и економске целине Шумадијске области.

С друге стране, код економских целина са територије Војводине присутан је тренд смањења кумулираних губитака у поређењу са претходном годином, па једино економске целине Западнобачке области бележе троструки раст ових губитака. Кумулирани губици економских целина Јужнобачке области износе 76.994 милиона динара и скоро су за петину мањи у односу на прошлогодишње.

Економске целине Централне Србије исказале су стопу изгубљеног капитала од 32,7%, док код економских целина са територије Војводине она износи 25,3%. Највишу стопу изгубљеног капитала исказале су економске целине Борске области од 201,6% и Расинске од 151,2%, а најнижу економске целине Златиборске области у висини од 8,5%.

Негативан нето обртни капитал економских целина Централне Србије у износу од 318.607 милиона динара за 32,3% је већи од прошлогодишњег и за трећину је премашио укупно исказани негативни нето обртни капитал свих економских целина. У томе се на економске целине Београдске области односи 194.056 милиона динара. С друге стране, позитиван нето обртни капитал у износу од 82.011 милиона динара оствариле су економске целине са територије Војводине, од чега више од четири петине економске целине Јужнобачке области.

II ЕКОНОМСКЕ ЦЕЛИНЕ У СЕКТОРУ БАНАКА¹⁵

1. Банке

У 2012. години профитабилност укупног банкарског сектора у Републици Србији је обновљена, а његове основне финансијске позиције су благо увећане, при чему економске целине у банкарском сектору остварују смањене позитивне резултате, уз тек симболично увећање финансијских потенцијала у односу на претходну годину. Незнатно повећање билансне активе и капитала ових економских целина било је праћено скромним растом депозитне базе и падом обима активности.

Осам економских целина из банкарског сектора са 13 зависних правних лица је доставило своје консолидоване финансијске извештаје за 2012. годину, што је за једну економску целину односно четири зависна правна лица мање него претходне године. Истовремено, број радника је повећан за 1,9% или 279 радника, па су економске целине у сектору банака запошљавале 14.612 радника.

Највећи број зависних правних лица ових економских целина, њих десет, послује у сектору К-Финансијске делатности и делатности осигурања, два у иностранству, без ознаке сектора и једно у сектору С-Прерађивачка индустрија. Економске целине „Комерцијална банка“ ад Београд и „Raiffeisen banka“ ад Београд имају по три зависна правна лица, „Societe Generale Srbija“ ад Београд два, а све остале по једно зависно правно лице.

Значајан део основних финансијских перформанси укупног банкарског сектора у Републици Србији сконцентрисан је у оквиру економских целина у сектору банака, што показују њихова учешћа у укупним приходима (45,8%), укупним расходима (42,8%), укупној активи (50,6%), капиталу (49,1%), губицима до нивоа капитала (20,5%) и у укупном броју запослених (52,7%).

Претежан утицај на остварене финансијске перформансе ових економских целина остварују само три, које су у 2012. години исказале 90,8% добитка свих економских целина у сектору банака, док су у основним финансијским позицијама банкарског сектора у просеку учествовале са 38,1%, односно у укупној активи са 33,5%, укупном капиталу 35,3%, укупном приходу 30,5%, добитку 53,4% и у броју запослених радника са 30,4%.

Економске целине српског банкарског сектора у 2012. години бележе приближно исти пад како укупних прихода, тако и укупних расхода (2,6% односно 2,1%), при чему су *укупни приходи*¹⁶ исказани у износу 235.221 милион динара, а *укупни расходи* у износу од 215.189 милиона динара. Највећи део укупних прихода чине остали пословни приходи (45,9%), затим приходи од камата (42,5%), док се нешто мање од три четвртине укупних расхода односи на остале пословне расходе.

У 2012. години економске целине у сектору банака исказале су *позитиван нето финансијски резултат* у износу од 18.149 милиона динара, који је за 4,2% мањи у односу на претходну годину и истовремено више него двоструко већи од позитивног нето финансијског резултата оствареног на нивоу укупног банкарског сектора. Добитак у износу

¹⁵ Списак економских целина у сектору банака у 2012. години (Прилог 8)

¹⁶ Основни финансијски резултати пословања економских целина у сектору банака (Прилог 9)

од 21.286 милиона исказало је шест економских целина, са 11 зависних правних лица, а он је за 2,6% мањи од прошлогодишњег. Са губитком у износу од 3.137 милиона динара пословале су две економске целине, са два зависна правна лица и он је у односу на претходну годину увећан за 8,2%.

Према подацима из консолидованих финансијских извештаја *билансна актива*¹⁷ је исказана у износу од 1.456.034 милиона динара и незнатно је повећана у поређењу са претходном годином (1,9%). Највећи део билансне активе чине *дати кредити и депозити* у износу од 914.936 милиона динара, који су за 4,0% већи од прошлогодишњих. У датим кредитима и депозитима укупног банкарског сектора Републике Србије (1.746.911 милиона динара) са више од половине учествују економске целине, при чему је у 2012. години њихово учешће у односу на претходну годину смањено са 55,3% на 52,4%.

Поред датих кредита и депозита, у структури билансне активе издвајају се *опозиви депозити и кредити*, који су у односу на претходну годину значајно смањени (31,8%) и износе 189.519 милиона динара.

У билансној пасиви доминирају *позајмљени извори средстава* који чине њене четири петине, а исказани су у износу од 1.166.046 милиона динара и за 1,7% су већи у односу на претходну годину. Ови извори у укупном српском банкарском сектору имају удео од 51,1%, а више од три четвртине их чине обавезе по основу *транзакционих и осталих депозита*.

Сопствени извори финансирања односно *капитал* бележи тек скроман раст (2,5%) и исказан је у износу од 289.988 милиона динара, тако да је његово учешће у укупним изворима задржано на прошлогодишњем нивоу (19,9%).

У 2012. години *нереализовани губици по основу хартија од вредности расположивих за продају*, који представљају исправку вредности капитала три и по пута су већи у односу на претходну годину и износе 329 милиона динара.

Економске целине су, као и у претходној години, исказале само *губитке до нивоа капитала*, који такође представљају исправку вредности капитала. У 2012. години губитке до нивоа капитала у износу од 10.893 милиона динара исказале су три економске целине са три зависна правна лица и они су за 21,6% већи у поређењу са прошлогодишњим.

2. Банке у стечају и ликвидацији

У 2012. години, као и у претходној, пословале су две банке у стечају и ликвидацији као економске целине - „Беобанка“ ад у стечају Београд и „Југобанка“ ад у стечају Београд. Према подацима из консолидованих финансијских извештаја ове економске целине су имале контролу над три зависна правна лица и запошљавале су 194 радника, односно 19 радника више него претходне године.

И поред тога што су ове економске целине у поступку стечаја и ликвидације, оне имају контролу над активним правним лицима која послују у сектору G-Трговина на велико и трговина на мало.... (2) и сектору K-Финансијске делатности и делатности осигурања (1).

¹⁷ Средства и извори средстава економских целина у сектору банака (Прилог 10)

Током 2012. године *укупни приходи* ових економских целина износе 3.410 милиона динара и у односу на претходну годину су порасли за 84,7% што је првенствено резултат више него двоструког повећања *осталих пословних прихода* односно *прихода од укидања индиректних отписа пласмана и резервисања*¹⁸, који чине више од три четвртине укупних прихода. Динамика раста *укупних расхода* била је знатно бржа (221,3%) па су они исказани у износу од 3.552 милиона динара. Битно интензивнији раст осталих расхода у односу на остале приходе допринео је исказивању *негативног нето финансијског резултата* од 144 милиона динара, за разлику од претходне године када су економске целине пословале позитивно (727 милиона динара).

Билансна актива је исказана у износу од 60.850 милиона динара и у њеној структури *пласмани* смањују учешће са 11,8% на 8,7% у односу на претходну годину, док на другој страни учешће *губитака изнад износа капитала* расте са 80,0% на 82,6%. *Кумулирани губици* економских целина чине 15,9% кумулираних губитака свих банака у стечају и ликвидацији у Републици Србији и исказани су у износу од 52.642 милиона динара, при чему *губици до нивоа капитала* износе 2.390 милиона динара.

Укупне изворе средстава у потпуности чине *позајмљени извори финансирања*, који су од прошлогодишњих мањи за 2,9%.

3. Друге финансијске организације у стечају и ликвидацији¹⁹

Као друга финансијска организација у 2012. години консолидовани финансијски извештај доставио је „Конзорцијум“ у ликвидацији ад Лесковац. У свом саставу ова економска целина има контролу над једним активним зависним правним лицем („Kontrade“ доо Лесковац), које послује у сектору Г-Трговина на велико и трговина на мало.... а запошљава два радника, као и претходне године.

Према подацима из консолидованог финансијског извештаја, економска целина „Конзорцијум“ у ликвидацији ад Лесковац остварила је *укупне приходе* у износу од четири милиона динара и *укупне расходе* у износу од пет милиона динара, тако да је на крају 2012. године исказала *негативан нето финансијски резултат* у износу од један милион динара.

Са стањем на дан 31. децембра 2012. године *укупна средства* износе 63 милиона динара, што је за 5,4% мање од прошлогодишњег нивоа. Билансна актива је сличне структуре као и претходне године па највеће учешће и даље имају *остала средства* (65,9%), а затим *стална средства* (32,4%) и *пласмани* (1,7%).

Највећи део извора средстава чине *сопствена средства* односно *капитал* (62,8%), док се преостали део односи на *позајмљене изворе финансирања*. *Кумулиране губитке* у целини чине *губици до нивоа капитала* који износе 53 милиона динара и већи су за 2,5% у односу на претходну годину.

¹⁸ Закон о регулисању односа Републике Србије и банака у стечају по основу преузетих иностраних кредита, односно зајмова ("Сл. гласник РС" бр. 45/2005)

¹⁹ Друге финансијске организације, које своје пословање нису ускладиле са одредбама новог Закона о банкама и друге финансијске организације у стечају и ликвидацији су правна лица која су у 2012. години водила пословне књиге, саставила и доставила финансијске извештаје у складу са прописима којима се уређује рачуноводство односно са подзаконским актима о контном оквиру и обрасцима финансијског извештаја за банке

III ЕКОНОМСКЕ ЦЕЛИНЕ У СЕКТОРУ ОСИГУРАЊА²⁰

Благи раст сектора осигурања у Републици Србији исказан у 2012. години обележио је и пословање економских целина у том сектору. Остварени позитиван нето финансијски резултат ових целина задржан је на прошлогодишњем нивоу и подржан је растом укупних прихода, билансне активе и резерви.

У 2012. години у сектору осигурања у кругу консолидације пословала су 22 правна лица у оквиру пет економских целина, која су запошљавала 8.447 радника односно 393 радника више у односу на претходну годину. У овим економским целинама било је запослено скоро три четвртине укупног броја радника свих друштава за осигурање у Републици Србији.

Претежан део потенцијала друштава за осигурање кумулиран је у оквиру економских целина у сектору осигурања, имајући у виду значајна учешћа која имају у основним финансијским перформансама на укупном нивоу (у укупним приходима учествују са 70,4%, укупним расходима 70,2%, нето добитку 48,1%, нето губитку 11,0%, капиталу и резервама 60,6%, укупним средствима 48,5% и у кумулираним губицима са 13,6%.

Највише зависних правних лица, њих осам послује у сектору К-Финансијске делатности и делатности осигурања, и то у областима *65-Осигурање, реосигурање и пензијски фондови, осим обавезног социјалног осигурања, 66-Помоћне делатности у пружању финансијских услуга и осигурању и 64-Финансијске услуге, осим осигурања и пензијских фондова*. Два зависна правна лица послују у сектору М-Стручне, научне, иновационе и техничке делатности (*област 71-Архитектонске и инжењерске делатности; инжењерско испитивање и анализе*), док по једно лице послује у сектору Ј-Информисање и комуникације (*област 60-Програмске активности и емитовање*), сектору И-Услуге смештаја и исхране (*област 55-Смештај*), сектору Г-Трговина на велико и трговина на мало, поправка моторних возила и мотоцикала (*област 45-Трговина на велико и трговина на мало, поправка моторних возила и мотоцикала*) и сектору Q-Здравствена и социјална заштита (*област 86-Здравствене делатности*).

Од пет економских целина у сектору осигурања и даље највише зависних правних лица, њих осам, има „Дунав осигурање“ ад Београд, од којих два послују у Републици Српској. Поред основне делатности осигурања, реосигурања и пензијских фондова зависна правна лица ове економске целине баве се и помоћним делатностима (пружањем финансијских услуга, делатностима смештаја, архитектонским и инжењерским делатностима).

*Укупни приходи*²¹ друштава за осигурање као економских целина износе 51.869 милиона динара, а *укупни расходи* 50.620 милиона динара, а у односу на претходну годину повећани су за 12,0% односно 12,4%.

Приближно исти раст укупних прихода и расхода условило је да ове економске целине искажу *позитиван нето финансијски резултат* у износу од 1.013 милиона динара,

²⁰ Списак економских целина у сектору осигурања у 2012. години (Прилог 11)

²¹ Основни финансијски резултати пословања економских целина у сектору осигурања (Прилог 12)

који је готово на прошлогодишњем нивоу, а чини 84,0% позитивног нето финансијског резултата свих друштава за осигурање у Републици Србији.

Са стањем на дан 31.12.2012. године *укупна средства*²² су исказана у износу од 82.678 милиона динара и у односу на претходну годину су већа за 14,2%. Билансни потенцијал претежно чини *обртна имовина* (56,0%), док се на *сталну имовину* односи 44,0%.

Више од половине сталне имовине чине *некретнине, постројења, опрема и биолошка средства* у износу од 19.143 милиона динара, која су у односу на прошлу годину већа за 9,0%. *Краткорочни финансијски пласмани* у износу од 26.377 милиона динара задржани су у висини прошлогодишњих, тако да и даље чине највећи део обртне имовине.

Претежни удео у *изворима средстава* економских целина у сектору осигурања од 73,9% имају *позајмљени извори средстава*, што је исто као и претходне године, и поред тога што су ови извори финансирања расли нешто брже него сопствени (15,0% наспрам 12,0%). Више од половине позајмљених извора чине *пасивна временска разграничења* исказана у износу од 35.152 милиона динара.

У поређењу са претходном годином *кумулирани губици* су скоро троструко увећани и износе 158 милиона динара. Ови губици се у целости односе на *губитке до висине капитала*, а исказале су их две економске целине у сектору осигурања, које имају контролу над десет зависних правних лица.

²² Средства и извори средстава економских целина у сектору осигурања (Прилог 13)

IV ЕКОНОМСКЕ ЦЕЛИНЕ У СЕКТОРУ ФИНАНСИЈСКОГ ЛИЗИНГА²³

У сектору финансијског лизинга економске целине су у 2012. години оствариле позитиван нето финансијски резултат, за разлику од негативног пословања свих давалаца финансијског лизинга у Републици Србији. Значајан пад профитабилности економских целина тог сектора, истовремено, је праћен повећањем капитала и незнатним растом билансне активе.

Два даваоца финансијског лизинга, „Липак“ доо Београд и „НБГ Лизинг“ доо Београд, која имају контролу над два зависна правна лица доставила су консолидоване финансијске извештаје за 2012. годину. Од зависних правних лица једно послује у сектору N-Административне и помоћне услужне делатности, а с обзиром да друго послује у иностранству, оно је без ознаке сектора. Ове економске целине запошљавале су једног радника мање него претходне године, односно укупно 55 радника, што чини 12,6% укупно запослених у сектору финансијског лизинга.

Економске целине сектора финансијског лизинга у основним финансијским позицијама свих давалаца финансијског лизинга, остварују просечно учешће од 14,2%, односно у укупним приходима учествују са 18,3%, укупним расходима 14,1%, укупним средствима 12,4%, капиталу 20,5% и у кумулираним губицима са 5,9%.

*Укупни приходи*²⁴ су исказани у износу од 1.231 милион динара, док *укупни расходи* износе 946 милиона динара. Динамичнији раст укупних расхода (30,0%) у односу на укупне приходе (13,2%) утицао је да економске целине у сектору финансијског лизинга исказују *позитиван нето финансијски резултат* од 218 милиона динара, који је за 30,5% мањи од прошлогодишњег.

Економске целине у сектору финансијског лизинга, са стањем на дан 31. децембра 2012. године, располагале су *укупним средствима*²⁵ у износу од 8.957 милиона динара, која су тек симболично (1,2%) повећана у поређењу са претходном годином. Истовремено, у структури укупних средстава дошло је до значајних измена. Наиме, *обртна имовина* исказана у износу од 4.194 милиона динара више него два и по пута је већа у односу на прошлогодишњу, док је *стална имовина* смањена за више од трећине, па је њено учешће у укупним средствима опало са 82,1% на 53,2%.

Интензиван раст *дугорочних обавеза* (60,3%) праћен је смањењем *краткорочних обавеза* скоро за три четвртине, па је у структура извора средстава значајно промењена. Дугорочне обавезе исказане у износу од 6.345 милиона динара у 2012. години чине 70,8% укупних извора средстава (претходне године 44,7%).

Укупни кумулирани губици, као и претходне две године, износе 115 милиона динара и у целости се односе на *губитке до висине капитала*, а исказала их је једна економска целина.

²³ Списак економских целина у сектору финансијског лизинга у 2012. години (Прилог 14)

²⁴ Основни финансијски резултати пословања економских целина у сектору финансијског лизинга (Прилог 15)

²⁵ Средства и извори средстава економских целина у сектору финансијског лизинга (Прилог 16)

V ЕКОНОМСКЕ ЦЕЛИНЕ У ОБЛАСТИ ПОСЛОВАЊА СА ХАРТИЈАМА ОД ВРЕДНОСТИ²⁶

Брокерско дилерска друштва

Два брокерско дилерска друштва која имају контролу над два зависна правна лица поднела су консолидоване финансијске извештаје за 2012. годину - „Sinteza invest group“ ад Београд и „S.A.V. MONET“ ад Београд. Ове економске целине запошљавале су осам радника више него претходне године, односно укупно 25 радника, што чини 9,5% од укупног броја запослених у свим брокерско дилерским друштвима у Републици Србији.

У основним финансијским позицијама свих брокерско дилерских друштава, ове економске целине учествују са 3,4% у укупним приходима, 3,1% у укупним расходима, 5,1% у укупним средствима, 7,3% у капиталу и са 4,4% у кумулираним губицима.

Економске целине оствариле су скоро двоструко веће *укупне приходе*²⁷ него претходне године и они су исказани у износу од 80 милиона динара, док су *укупни расходи* у износу од 81 милион динара за половину већи од прошлогодишњих. *Негативан нето финансијски резултат* исказан у износу од један милион динара нешто више него седам пута је мањи у односу на претходну годину.

Брокерско дилерска друштва као економске целине, са стањем на дан 31. децембра 2012. године, располажу са пет пута већим *укупним средствима*²⁸ у односу на претходну годину, у износу од 281 милион динара. При томе, у структури укупних средстава дошло је до померања у корист *обртне имовине*, која услед вишеструког увећања бележи пораст учешћа са 22,5% на 60,3% у односу на претходну годину.

Истовремено је значајно промењена и структура извора средстава. Енормни раст *капитала* ових економских целина условио је повећање учешћа сопствених извора финансирања у укупним изворима са прошлогодишњих 23,4% на 60,4% у 2012. години.

Кумулирани губици брокерско дилерских друштава као економских целина исказани су у износу од 69 милиона динара и за четвртину су већи у односу на прошлогодишње, а у целини их чини *губитак до висине капитала*.

²⁶ Списак економских целина у области пословања са хартијама од вредности у 2012. години (Прилог 17)

²⁷ Основни финансијски резултати пословања економских целина у области пословања са хартијама од вредности (Прилог 18)

²⁸ Средства и извори средстава економских целина у области пословања са хартијама од вредности (Прилог 19)

VI ЕКОНОМСКЕ ЦЕЛИНЕ У НЕПРОФИТНОМ СЕКТОРУ²⁹

У непрофитном сектору консолидоване финансијске извештаје за 2012. годину поднело је 14 економских целина, које имају контролу над 47 зависних правних лица. Ове економске целине запошљавале су 3.288 радника, што је скоро на прошлогодишњем нивоу.

Посматрано по секторској структури, четири економске целине послују у сектору R-Уметност, забава и рекреација, по три у сектору S-Остале услужне делатности и сектору Q-Здравствена и социјална заштита, две у сектору M-Стручне, научне, иновационе и техничке делатности и по једна у сектору G-Трговина на велико и трговина мало и P-Образовање. Зависна правна лица ових економских целина послују у различитим секторима.

Највише зависних правних лица има АМСС (23), од чега се 16 правних лица бави архитектонским и инжењерским делатностима (област 71), два складиштењем и пратећим активностима у саобраћају (област 52), а по једно образовањем (област 85), трговином на велико и мало и поправком моторних возила и мотоцикала (област 45), трговином на мало, осим трговине моторним возилима ... (област 47), издавачким делатностима (област 58) и рекламирањем и истраживањем тржишта (област 73).

Економске целине у непрофитном сектору учествују у основним финансијским позицијама укупног непрофитног сектора у просеку са 18,6% и то у укупним приходима са 11,1%, укупним расходима 12,8%, укупним средствима 19,7%, капиталу 15,9% и у кумулираним губицима са 33,4%.

*Укупни приходи*³⁰ исказани су у износу од 17.576 милиона динара, *укупни расходи* у износу од 20.201 милион динара и расли су по стопи од 3,4% односно 19,3%. Бржи раст укупних расхода у односу на укупне приходе утицао је да економске целине непрофитног сектора у 2012. години исказу *негативан нето финансијски резултат* у износу од 2.751 милион динара, за разлику од претходне године када су пословале са добитком од два милиона динара.

*Укупна средства*³¹ са стањем на дан 31. децембра 2012. године износе 28.922 милиона динара, од чега се нешто више од половине односи на *сталну имовину*. Структура извора средстава је измењена у односу на претходну годину, тако да је *учешће краткорочних обавеза* повећано са 47,5% на 55,1%, док је *учешће капитала* смањено са 44,0% на 36,0%.

Кумулирани губици износе 7.389 милиона динара и скоро двоструко су већи у односу на прошлогодишње. При томе су *губици изнад висине капитала* у износу од 2.069 милиона динара вишеструко већи у односу на претходну годину, док су *губици до висине капитала* већи за 43,9% и износе 5.320 милиона динара.

²⁹ Списак економских целина у непрофитном сектору у 2012. години (Прилог 20)

³⁰ Основни финансијски резултати пословања економских целина у непрофитном сектору (Прилог 21)

³¹ Средства и извори средстава економских целина у непрофитном сектору (Прилог 22)

ПРИЛОЗИ

- 1 Преглед економских целина које су доставиле консолидовани финансијски извештај за 2012. годину (Прилог 1)
- 2 Списак економских целина у привреди у 2012. години (Прилог 2)
- 3 Приходи економских целина у привреди (Прилог 3)
- 4 Расходи економских целина у привреди (Прилог 4)
- 5 Нето финансијски резултат економских целина у привреди (Прилог 5.1 и 5.2)
- 6 Средства економских целина у привреди (Прилог 6.1 и 6.2)
- 7 Извори средстава економских целина у привреди (Прилог 7)
- 8 Списак економских целина у сектору банака у 2012. години (Прилог 8)
- 9 Основни финансијски резултати пословања економских целина у сектору банака (Прилог 9)
- 10 Средства и извори средстава економских целина у сектору банака (Прилог 10)
- 11 Списак економских целина у сектору осигурања у 2012. години (Прилог 11)
- 12 Основни финансијски резултати пословања економских целина у сектору осигурања (Прилог 12)
- 13 Средства и извори средстава економских целина у сектору осигурања (Прилог 13)
- 14 Списак економских целина у сектору финансијског лизинга у 2012. години (Прилог 14)
- 15 Основни финансијски резултати пословања економских целина у сектору финансијског лизинга (Прилог 15)
- 16 Средства и извори средстава економских целина у сектору финансијског лизинга (Прилог 16)
- 17 Списак економских целина у области пословања са хартијама од вредности у 2012. години (Прилог 17)
- 18 Основни финансијски резултати пословања економских целина у области пословања са хартијама од вредности (Прилог 18)
- 19 Средства и извори средстава економских целина у области пословања са хартијама од вредности (Прилог 19)
- 20 Списак економских целина у непрофитном сектору у 2012. години (Прилог 20)
- 21 Основни финансијски резултати пословања економских целина у непрофитном сектору (Прилог 21)
- 22 Средства и извори средстава економских целина у непрофитном сектору (Прилог 22)

**ПРЕГЛЕД ЕКОНОМСКИХ ЦЕЛИНА КОЈЕ СУ ДОСТАВИЛЕ
КОНСОЛИДОВАНИ ФИНАНСИЈСКИ ИЗВЕШТАЈ ЗА 2012. ГОДИНУ**

Рб	Назив економске целине	Број економских целина	
		Достављени финансијски извештаји	Обрађени финансијски извештаји
<i>Активне економске целине</i>			
1	Привредна друштва*	792	779
2	Банке	8	8
3	Даваоци финансијског лизинга	2	2
4	Друштва за осигурање	5	5
5	Брокерско дилерска друштва	2	2
6	Друга правна лица	14	14
<i>Економске целине у стечају и ликвидацији</i>			
1	Банке у стечају и ликвидацији	2	2
2	Друге финансијске организације у стечају и ликвидацији	1	1
УКУПНО		826	813

* Консолидоване финансијске извештаје Агенцији за привредне регистре доставиле су 792 економске целине у привреди од којих за 13 економских целина консолидовани финансијски извештаји иако формално исправни, нису обрађени услед рачунских и логичких неисправности. Економске целине су писмено обавештене о наведеним недостацима, а о истим су имале и могућност увида преко интернет стране Агенције за привредне регистре, међутим до израде Саопштења нису отклониле те недостатке

СПИСАК ЕКОНОМСКИХ ЦЕЛИНА У ПРИВРЕДИ У 2012. ГОДИНИ

(подаци из регистрованих консолидованих финансијских извештаја)

Р. бр.	ЈМБМ	ЈМБ	НАЗИВ	МЕСТО	АДРЕСА	Број зави сних	СЕКТОР	ОБЛАСТ
1	06035663	06035663	ФИНА-БЕО БЕОГРАД	Београд	Булевар Николе Тесле 30а	5	Ј-ИНФОРМИСАЊЕ И КОМУНИКАЦИЈЕ	62-Рачунарско програмирање, консултантске ...
2	06043429	06043429	G4S SECURE SOLUTIONS DOO БЕОГРАД	Београд	Кумодрашка 240	1	Н-АДМИНИСТРАТИВНЕ И ПОМОЋНЕ ...	80-Заштитне и истражне делатности
3	06056091	06056091	БАЈА КОМЕРЦ БЕКАМЕНТ DOO	Бања		1	G-ТРГОВИНА НА ВЕЛИКО И ТРГОВИНА ...	46-Трговина на велико, осим трговине моторним ...
4	06057292	06057292	ЦОКА DOO ВУЧАК	Вучак	Карађорђева 20	7	G-ТРГОВИНА НА ВЕЛИКО И ТРГОВИНА ...	47-Трговина на мало, осим трговине моторним ...
5	06065210	06065210	DINERS CLUB INT. BELGRADE DOO	Београд	Баба Вишњина 26	1	К-ФИНАНСИЈСКЕ ДЕЛАТНОСТИ ...	64-Финансијске услуге, осим осигурања и пензијских ...
6	06100155	06100155	UNIVERZUM EXPORT-IMPORT DOO	Аранђеловац		1	G-ТРГОВИНА НА ВЕЛИКО И ТРГОВИНА ...	46-Трговина на велико, осим трговине моторним ...
7	06110088	06110088	МАКИФАРМ DOO ЛОЗНИЦА	Лозница	Железничка бб	1	G-ТРГОВИНА НА ВЕЛИКО И ТРГОВИНА ...	46-Трговина на велико, осим трговине моторним ...
8	06124801	06124801	DANEX-CO DOO LEŠNICA	Лешиница	26. септембра бб	1	G-ТРГОВИНА НА ВЕЛИКО И ТРГОВИНА ...	46-Трговина на велико, осим трговине моторним ...
9	06136834	06136834	D-COMPANY DOO BABUŠNICA	Бабушница	Ратка Павловића бб	1	С-ПРЕРАЂИВАЧКА ИНДУСТРИЈА	25-Производња металних производа, осим машина ...
10	06165761	06165761	ЧЕТНИК DOO ВАЉЕВО	Ваљево	Мирка Обрадовића бб	2	С-ПРЕРАЂИВАЧКА ИНДУСТРИЈА	23-Производња производа од осталих неметалних ...
11	06175350	06175350	TROPIC TRADE DOO БЕОГРАД	Београд	Палимира Тољатија 5	1	G-ТРГОВИНА НА ВЕЛИКО И ТРГОВИНА ...	46-Трговина на велико, осим трговине моторним ...
12	06193846	06193846	БЕОГУМА DOO БЕОГРАД	Београд	Радничка 2	2	G-ТРГОВИНА НА ВЕЛИКО И ТРГОВИНА ...	45-Трговина на велико и трговина на мало ...
13	06198821	06198821	БЕОКОМ DOO БЕОГРАД	Београд	Чика Мише Турића 67	2	С-ПРЕРАЂИВАЧКА ИНДУСТРИЈА	23-Производња производа од осталих неметалних ...
14	06201440	06201440	ФЕРБИЛД DOO БЕОГРАД	Београд	Водоводска 158	2	F-ГРАЂЕВИНАРСТВО	43-Специјализовани грађевински радови
15	06207553	06207553	КЕМОИМПРЕХ АД БЕОГРАД	Београд	Ресавска бб	1	G-ТРГОВИНА НА ВЕЛИКО И ТРГОВИНА ...	45-Трговина на велико и трговина на мало ...
16	06216331	06216331	IPROS STRATEGIC MARKETING DOO	Београд	Гаврила Принципа 8	2	М-СТРУЧНЕ, НАУЧНЕ, ИНОВАЦИОНЕ ...	73-Рекламирање и истраживање тржишта
17	06269966	06269966	ЦИОНИ КОМ DOO СВИЛАЈНАЦ	Свилајнац	Кнеза Милоша 126	1	S-ОСТАЛЕ УСЛУЖНЕ ДЕЛАТНОСТИ	95-Поправка рачунара и предмета за личну употребу ...
18	06285783	06285783	МАСТЕР ФРИГО DOO БЕОГРАД	Борча	Војислава Иветића бб	2	С-ПРЕРАЂИВАЧКА ИНДУСТРИЈА	28-Производња непоменутих машина и непоменутих ...
19	06287425	06287425	МОРСО DOO БЕОГРАД	Београд	Сипћелићева 7	1	G-ТРГОВИНА НА ВЕЛИКО И ТРГОВИНА ...	46-Трговина на велико, осим трговине моторним ...
20	06294995	06294995	PI-ТЕХНОМЕТАЛ DOO БЕОГРАД	Београд	Зрмањска 8А	1	G-ТРГОВИНА НА ВЕЛИКО И ТРГОВИНА ...	46-Трговина на велико, осим трговине моторним ...
21	06310001	06310001	С.Р.М.А. DOO БЕОГРАД	Београд	Војни пут 165ш/2	1	G-ТРГОВИНА НА ВЕЛИКО И ТРГОВИНА ...	46-Трговина на велико, осим трговине моторним ...
22	06319963	06319963	SPEED DOO БЕОГРАД	Београд	Партизанске авијације ба	2	G-ТРГОВИНА НА ВЕЛИКО И ТРГОВИНА ...	46-Трговина на велико, осим трговине моторним ...
23	06327311	06327311	БЕОРОЛ DOO БЕОГРАД	Београд	Кировљева 10/26	1	G-ТРГОВИНА НА ВЕЛИКО И ТРГОВИНА ...	46-Трговина на велико, осим трговине моторним ...
24	06337856	06337856	МОРАВА КРАГУЈЕВАЦ	Крагујевац	Индустријска 8а	1	G-ТРГОВИНА НА ВЕЛИКО И ТРГОВИНА ...	46-Трговина на велико, осим трговине моторним ...
25	06347673	06347673	ИНТЕР-КОП DOO БЕОГРАД	Београд	Милутина Миланковића 23	2	F-ГРАЂЕВИНАРСТВО	41-Израдна зграда
26	06400086	06400086	ГРАДИНГ DOO ПАРАЋИН	Параћин	Димитрија Марјановића 26	2	F-ГРАЂЕВИНАРСТВО	41-Израдна зграда
27	06423566	06423566	ИДЕА DOO БЕОГРАД	Београд	Аутопут Загреб 11а	2	G-ТРГОВИНА НА ВЕЛИКО И ТРГОВИНА ...	46-Трговина на велико, осим трговине моторним ...
28	06425747	06425747	РSТЕСН DOO БЕОГРАД	Београд	Милутина Миланковића 11 б	1	Ј-ИНФОРМИСАЊЕ И КОМУНИКАЦИЈЕ	62-Рачунарско програмирање, консултантске ...
29	06428231	06428231	ЕХПРО DOO БЕОГРАД	Београд	Господара Вучића 145	1	G-ТРГОВИНА НА ВЕЛИКО И ТРГОВИНА ...	46-Трговина на велико, осим трговине моторним ...
30	06433715	06433715	ИТМ ИНДУСТРОКОМЕРЦ DOO БЕОГРАД	Београд	Омладинских бригада 86	1	G-ТРГОВИНА НА ВЕЛИКО И ТРГОВИНА ...	46-Трговина на велико, осим трговине моторним ...
31	06438032	06438032	МБС ТЕХНО DOO БЕОГРАД	Београд	Булевар Деспота Стефана 21	1	С-ПРЕРАЂИВАЧКА ИНДУСТРИЈА	13-Производња текстила
32	06460925	06460925	DOO SLOVAS ČAČAK	Чачак	Булевар ослобођења 106	1	G-ТРГОВИНА НА ВЕЛИКО И ТРГОВИНА ...	46-Трговина на велико, осим трговине моторним ...
33	06462391	06462391	МЕТАЛКОМЕРЦ DOO ВИНАРЦЕ	Лесковац	Винарце	1	G-ТРГОВИНА НА ВЕЛИКО И ТРГОВИНА ...	46-Трговина на велико, осим трговине моторним ...
34	06504710	06504710	DU INTEGRAL DOO SMEDEREVO	Смедерево	Крјмакчаланска 8	1	F-ГРАЂЕВИНАРСТВО	43-Специјализовани грађевински радови
35	06525474	06525474	NIC CO DOO БЕОГРАД	Београд	Трг Републике 3	10	G-ТРГОВИНА НА ВЕЛИКО И ТРГОВИНА ...	46-Трговина на велико, осим трговине моторним ...
36	06529216	06529216	IG GROUP DOO БЕОГРАД	Београд	Студентски Трг 19, улаз 2	1	С-ПРЕРАЂИВАЧКА ИНДУСТРИЈА	28-Производња непоменутих машина и непоменутих ...
37	06530761	06530761	ГРАМИС DOO БЕОГРАД	Београд	Бете Вукановић 5	1	F-ГРАЂЕВИНАРСТВО	41-Израдна зграда
38	06545386	06545386	DOO МЕДИКА-ПРОЈЕКТ БЕОГРАД	Београд	Кумодрашка 241а	1	С-ПРЕРАЂИВАЧКА ИНДУСТРИЈА	26-Производња рачунара, електронских и оптичких ...
39	06570119	06570119	МБМ-ТРАНС DOO	Уб	Света Поповић 104	1	Н-САОБРАЋАЈ И СКЛАДИШТЕЊЕ	49-Копнени саобраћај и цевоводни транспорт
40	06636110	06636110	АГРО - МИЛ DOO ПОЈАТЕ	Појате	Улица Краља Александра 78	1	С-ПРЕРАЂИВАЧКА ИНДУСТРИЈА	10-Производња прехранбених производа
41	06640672	06640672	РАЈИЋ COMPANY GROUP DOO PARAĆIN	Параћин	Краља Петра I - Кошка 1 48а	7	С-ПРЕРАЂИВАЧКА ИНДУСТРИЈА	10-Производња прехранбених производа
42	06652727	06652727	СТОКОПРОМ DOO БЕЛОШЕВАЦ	Белошевац	Белошевац бб	1	А-ПОЉОПРИВРЕДА, ШУМАРСТВО ...	01-Пољопривредна производња, лов и пратеће ...
43	06674437	06674437	КОР-ВЕТ DOO БЕОГРАД	Београд	Запљанска 86а	7	G-ТРГОВИНА НА ВЕЛИКО И ТРГОВИНА ...	46-Трговина на велико, осим трговине моторним ...
44	06704867	06704867	ЛЕМИЋ GROUP DOO БЕОГРАД	Београд	Мусоргског 2	1	С-ПРЕРАЂИВАЧКА ИНДУСТРИЈА	25-Производња металних производа, осим машина ...
45	06731678	06731678	ИНВЕЈ АД БЕОГРАД	Београд	Александра Дубчека 14	10	G-ТРГОВИНА НА ВЕЛИКО И ТРГОВИНА ...	46-Трговина на велико, осим трговине моторним ...
46	06737536	06737536	FASHION CO. DOO БЕОГРАД	Београд	Бул. Михајла Пупина 115 б	4	G-ТРГОВИНА НА ВЕЛИКО И ТРГОВИНА ...	46-Трговина на велико, осим трговине моторним ...
47	06763065	06763065	OPTICUS DOO БЕОГРАД	Београд	Кнез Михаилова 6	1	С-ПРЕРАЂИВАЧКА ИНДУСТРИЈА	26-Производња рачунара, електронских и оптичких ...
48	06837468	06837468	TAGOR ELETRONIC DOO NIŠ	Ниш	Б.Св. Цара Константина 80-86	1	G-ТРГОВИНА НА ВЕЛИКО И ТРГОВИНА ...	46-Трговина на велико, осим трговине моторним ...
49	06844421	06844421	SANI GROUP DOO ŠABAC	Шабач	Војводе Путника 58	3	С-ПРЕРАЂИВАЧКА ИНДУСТРИЈА	32-Остале прерађивачке делатности
50	06874991	06874991	KUČ-COMPANY DOO KRAGUJEVAC	Крагујевац	Зоре Јвановић 17	2	С-ПРЕРАЂИВАЧКА ИНДУСТРИЈА	10-Производња прехранбених производа
51	06889875	06889875	ФИЦ DOO БЕОГРАД	Београд	Изворска 56	4	С-ПРЕРАЂИВАЧКА ИНДУСТРИЈА	31-Производња намештаја
52	06908381	06908381	PINK INTERNATIONAL COMPANY DOO	Београд	Незваног јунака 1	17	Ј-ИНФОРМИСАЊЕ И КОМУНИКАЦИЈЕ	61-Телекомуникације
53	06911722	06911722	МИЛШПЕД DOO БЕОГРАД	Београд	Савски насип 7	3	Н-САОБРАЋАЈ И СКЛАДИШТЕЊЕ	52-Складиштење и пратеће активности у саобраћају
54	06920896	06920896	ГЛОБОС DOO БЕОГРАД	Београд	Краља Милана 4	1	Н-САОБРАЋАЈ И СКЛАДИШТЕЊЕ	52-Складиштење и пратеће активности у саобраћају
55	06926932	06926932	СРБОАУТО DOO БЕОГРАД	Београд	Бродарска бб	2	С-ПРЕРАЂИВАЧКА ИНДУСТРИЈА	29-Производња моторних возила, приколица ...
56	06929206	06929206	FUNDAMENTUM INC DOO	Београд	Нушићева 11	2	F-ГРАЂЕВИНАРСТВО	43-Специјализовани грађевински радови
57	06932614	06932614	ХОТЕЛ МОСКВА АД БЕОГРАД	Београд	Балканска 1	1	I-УСЛУГЕ СМЕШТАЈА И ИСХРАНЕ	55-Смештај
58	06932843	06932843	МАЈЕСТИС DOO БЕОГРАД	Београд	Обилићев венац 28	1	I-УСЛУГЕ СМЕШТАЈА И ИСХРАНЕ	55-Смештај
59	06935605	06935605	СРI DOO БЕОГРАД	Београд	Савце Живановића 28д	1	М-СТРУЧНЕ, НАУЧНЕ, ИНОВАЦИОНЕ ...	71-Архитектонске и инжењерске делатности ...
60	06963382	06963382	АД ИМП БЕОГРАД - у реструктурирању	Београд	Патријарха Димитрија 7	1	С-ПРЕРАЂИВАЧКА ИНДУСТРИЈА	29-Производња моторних возила, приколица ...
61	06964419	06964419	FORMA PHARM ENGINEERING GROUP DOO	Београд	Чарли Чаплина 36	3	М-СТРУЧНЕ, НАУЧНЕ, ИНОВАЦИОНЕ ...	71-Архитектонске и инжењерске делатности ...

Р. бр.	ЈМБМ	ЈМБ	НАЗИВ	МЕСТО	АДРЕСА	Број зави сних	СЕКТОР	ОБЛАСТ
62	06967337	06967337	МФЦ-МИКРОКОМЕРЦ ДОО БЕОГРАД	Београд	Запљанска 86	3	Ј-ИНФОРМИСАЊЕ И КОМУНИКАЦИЈЕ	62-Рачунарско програмирање, консултантске ...
63	06968759	06968759	KONSGING GROUP DOO	Београд	Сурчински пут 13	5	М-СТРУЧНЕ, НАУЧНЕ, ИНОВАЦИОНЕ ...	71-Архитектонске и инжењерске делатности ...
64	06971156	06971156	TECON SISTEM DOO BEOGRAD	Београд	Антифашистичке борбе 21 б	2	Г-ТРГОВИНА НА ВЕЛИКО И ТРГОВИНА ...	46-Трговина на велико, осим трговине моторним ...
65	06971547	06971547	RATKO MITROVIЋ-ДЕДИЊЕ ДОО БЕОГРАД	Београд	Возловачки кружни пут 125	1	F-ГРАЂЕВИНАРСТВО	41-Израдна зграда
66	06979408	06979408	UNIOR COMPONENTS AD KRAGUJEVAC	Крагујевац	Косовска 4	1	С-ПРЕРАЂИВАЧКА ИНДУСТРИЈА	25-Производња металних производа, осим машина ...
67	06985220	06985220	ФГМ ТРУДБЕНИК ДОО БЕОГРАД	Београд	Бул. Михајла Пупина 10а/12	1	С-ПРЕРАЂИВАЧКА ИНДУСТРИЈА	23-Производња производа од осталих неметалних ...
68	06987290	06987290	АГРОЗЕНИТ АЛЕКСАНДРОВАЦ	Александаровац	Јаше Петровића бб	2	А-ПОЉОПРИВРЕДА, ШУМАРСТВО ...	01-Пољопривредна производња, лов и пратеће ...
69	06989268	06989268	СТОЧАР Л.С.Б. ДОО ТРЊАЦИ	Трњаци	Трњаци бб	1	А-ПОЉОПРИВРЕДА, ШУМАРСТВО ...	01-Пољопривредна производња, лов и пратеће ...
70	06999271	06999271	ФЖВ ЖЕЛВОЗ АД - у реструктурирању	Смедерево	Милоша Великог 39	4	С-ПРЕРАЂИВАЧКА ИНДУСТРИЈА	33-Поправка и монтажа машина и опреме
71	07005113	07005113	АТЕКС ДОО БЕОГРАД	Београд	Милорада Јовановића 9	1	Г-ТРГОВИНА НА ВЕЛИКО И ТРГОВИНА ...	47-Трговина на мало, осим трговине моторним ...
72	07006063	07006063	LILLY DROGERIE DOO BEOGRAD	Београд	Жоржа Клемансоа 19	7	Г-ТРГОВИНА НА ВЕЛИКО И ТРГОВИНА ...	47-Трговина на мало, осим трговине моторним ...
73	07007019	07007019	УМКА ДОО УМКА	Умка	13. Октобар 1	5	С-ПРЕРАЂИВАЧКА ИНДУСТРИЈА	17-Производња папира и производа од папира
74	07009011	07009011	ОПТИКА АД БЕОГРАД	Београд	Цара Уроша 8-10	1	С-ПРЕРАЂИВАЧКА ИНДУСТРИЈА	26-Производња рачунара, електронских и оптичких ...
75	07011458	07011458	MESSER TENNOGAS AD BEOGRAD	Београд	Банички пут 62	5	С-ПРЕРАЂИВАЧКА ИНДУСТРИЈА	20-Производња хемикалија и хемијских производа
76	07012497	07012497	ДМБ ХК АД БЕОГРАД - у реструктурирању	Београд	Ослобођења 1	3	К-ФИНАНСИЈСКЕ ДЕЛАТНОСТИ ...	64-Финансијске услуге, осим осигурања и пензијских ...
77	07014104	07014104	ПЗП БЕОГРАД АД - у реструктурирању	Београд	Видска 24	4	F-ГРАЂЕВИНАРСТВО	42-Израдна осталих грађевина
78	07014694	07014694	ИНСТИТУТ МИХАЈЛО ПУПИН ДОО	Београд	Волгина 15	6	М-СТРУЧНЕ, НАУЧНЕ, ИНОВАЦИОНЕ ...	72-Научно истраживање и развој
79	07015488	07015488	ИВАН МИЛУТИНОВИЋ-ПИМ АД-у реструктурирању	Београд	Гаврила Принципа 22а	2	F-ГРАЂЕВИНАРСТВО	42-Израдна осталих грађевина
80	07016786	07016786	ТЕЛЕФОНКАБЛ АД БЕОГРАД	Београд	Бул. Краља Александра 219	1	F-ГРАЂЕВИНАРСТВО	42-Израдна осталих грађевина
81	07018045	07018045	МОНТИНВЕСТ АД БЕОГРАД	Београд	Чернишевског 2а	1	F-ГРАЂЕВИНАРСТВО	41-Израдна зграда
82	07018215	07018215	ЈУГОИНСПЕКТ БЕОГРАД АД БЕОГРАД	Београд	Чика Љубина 8	3	М-СТРУЧНЕ, НАУЧНЕ, ИНОВАЦИОНЕ ...	71-Архитектонске и инжењерске делатности ...
83	07018509	07018509	ПС ТЕЛЕФОНИЈА АД БЕОГРАД	Београд	Кумодрашка 241	6	F-ГРАЂЕВИНАРСТВО	41-Израдна зграда
84	07019734	07019734	СП ЛАСТА АД БЕОГРАД	Београд	Аутопут Београд-Ниш 4	4	Н-САОБРАЂАЈ И СКЛАДИШТЕЊЕ	49-Копнени саобраћај и ценоводни транспорт
85	07020210	07020210	ЈКП БЕОГРАДСКЕ ЕЛЕКТРАНЕ БЕОГРАД	Београд	Савски насип 11	1	D-СНАБДЕВАЊЕ ЕЛЕКТ. ЕНЕРГИЈОМ ...	35-Снабдевање електричном енергијом, гасом, паром ...
86	07020945	07020945	ТЕЛЕОПТИК-ЖИРОСКОПИ ДОО - у реструктурирању	Београд	Филипа Вишињића 31	1	С-ПРЕРАЂИВАЧКА ИНДУСТРИЈА	26-Производња рачунара, електронских и оптичких ...
87	07022301	07022301	ТАНЈУГ ЛП	Београд	Обилићев венац 2	2	Ј-ИНФОРМИСАЊЕ И КОМУНИКАЦИЈЕ	63-Информационе услужне делатности
88	07022387	07022387	МАШИНОПРОЈЕКТ КОПРИНГ АД БЕОГРАД	Београд	Добрињска 8а	1	М-СТРУЧНЕ, НАУЧНЕ, ИНОВАЦИОНЕ ...	71-Архитектонске и инжењерске делатности ...
89	07022514	07022514	ХОЛДИНГ СИСТЕМ ЈАНКО ЛИСЈАК АД - у реструктурирању	Београд	Заре Маливук 1	7	F-ГРАЂЕВИНАРСТВО	43-Специјализовани грађевински радови
90	07022654	07022654	ЕП СВЕТЛОСТ АД БЕОГРАД	Београд	Рудо 1	1	F-ГРАЂЕВИНАРСТВО	43-Специјализовани грађевински радови
91	07023014	07023014	ЕНЕРГОПРОЈЕКТ ХОЛДИНГ АД БЕОГРАД	Београд	Михајла Пупина 12	17	К-ФИНАНСИЈСКЕ ДЕЛАТНОСТИ ...	64-Финансијске услуге, осим осигурања и пензијских ...
92	07024584	07024584	ИНТЕРКОМЕРЦ АД БЕОГРАД	Београд	Теразије 27	5	Г-ТРГОВИНА НА ВЕЛИКО И ТРГОВИНА ...	46-Трговина на велико, осим трговине моторним ...
93	07025874	07025874	INEX-RADULAŠKA AD BEOGRAD	Београд	Гучевска бб	2	С-ПРЕРАЂИВАЧКА ИНДУСТРИЈА	31-Производња намештаја
94	07026013	07026013	ИГМ ТРУДБЕНИК АД	Београд	Сланацки пут 26	1	С-ПРЕРАЂИВАЧКА ИНДУСТРИЈА	23-Производња производа од осталих неметалних ...
95	07026129	07026129	АВАЛА АДА ДОО БЕОГРАД	Београд	Прилазни пут Ада Хуји 9	2	С-ПРЕРАЂИВАЧКА ИНДУСТРИЈА	17-Производња папира и производа од папира
96	07026447	07026447	АД ШТАРК БЕОГРАД	Београд	Кумодрашка 249	1	С-ПРЕРАЂИВАЧКА ИНДУСТРИЈА	10-Производња прехранбених производа
97	07026587	07026587	RUPIN TELECOM AD BEOGRAD	Београд	Батајнички друм 23	5	С-ПРЕРАЂИВАЧКА ИНДУСТРИЈА	26-Производња рачунара, електронских и оптичких ...
98	07027745	07027745	МИНЕЛ-ТРАФО АД МЛАДЕНОВАЦ - у стечају	Младеновац	Краља Петра Првог 332	1	С-ПРЕРАЂИВАЧКА ИНДУСТРИЈА	27-Производња електричне опреме
99	07028334	07028334	ИНСТИТУТ ЗА ПУТЕВЕ ДОО БЕОГРАД	Београд	Кумодрашка 257	1	М-СТРУЧНЕ, НАУЧНЕ, ИНОВАЦИОНЕ ...	71-Архитектонске и инжењерске делатности ...
100	07029284	07029284	ПРОЈЕКТОМОНТАЖА АД БЕОГРАД	Београд	Поенкареова 20	1	F-ГРАЂЕВИНАРСТВО	43-Специјализовани грађевински радови
101	07033648	07033648	СРБИЈАТЕКС ДОО БЕОГРАД	Београд	Теразије 30-32	1	Г-ТРГОВИНА НА ВЕЛИКО И ТРГОВИНА ...	47-Трговина на мало, осим трговине моторним ...
102	07033982	07033982	RUDNAR GROUP AD BEOGRAD	Београд	ПЦ Ушће, Бул. Михајла Пупина 6/2	13	Г-ТРГОВИНА НА ВЕЛИКО И ТРГОВИНА ...	46-Трговина на велико, осим трговине моторним ...
103	07034245	07034245	КОМПАНИЈА ПРОГРЕС АД БЕОГРАД - у реструктурирању	Београд	Змај Јовина 8-10	2	Г-ТРГОВИНА НА ВЕЛИКО И ТРГОВИНА ...	46-Трговина на велико, осим трговине моторним ...
104	07034318	07034318	ЈУГОАГЕНТ ГРОУП АД БЕОГРАД	Београд	Бул. Михајла Пупина 165а	2	Н-САОБРАЂАЈ И СКЛАДИШТЕЊЕ	52-Складиштење и пратеће активности у саобраћају
105	07034377	07034377	ПУТНИК АД БЕОГРАД	Београд	Драгослава Јовановића 1	12	I-УСЛУГЕ СМЕШТАЈА И ИСХРАНЕ	55-Смештај
106	07034822	07034822	ИПМ ЗМАЈ АД ЗЕМУН-БЕОГРАД	Београд	Аутопут 18	1	С-ПРЕРАЂИВАЧКА ИНДУСТРИЈА	28-Производња непоменутих машина и непоменуће ...
107	07037899	07037899	ДИМНИЧАР АД БЕОГРАД	Београд	Делиградска 26	1	Н-АДМИНИСТРАТИВНЕ И ПОМОЋНЕ ...	81-Услуге одржавања објеката и околине
108	07040016	07040016	ВЕТФАРМ АД БЕОГРАД	Београд	Милутина Миланковића 76	1	Г-ТРГОВИНА НА ВЕЛИКО И ТРГОВИНА ...	46-Трговина на велико, осим трговине моторним ...
109	07040580	07040580	ЦЕНТРОПРОИЗВОД ДОО БЕОГРАД	Београд	Милутина Миланковића 19	9	С-ПРЕРАЂИВАЧКА ИНДУСТРИЈА	10-Производња прехранбених производа
110	07040962	07040962	НИД КОМПАНИЈА НОВОСТИ АД БЕОГРАД	Београд	Трг Николе Пашића 7	5	Ј-ИНФОРМИСАЊЕ И КОМУНИКАЦИЈЕ	58-Издавачке делатности
111	07041268	07041268	ПРИВРЕДНИ САВЕТНИК ДОО БЕОГРАД	Београд	Бул. Краља Александра 86	2	Ј-ИНФОРМИСАЊЕ И КОМУНИКАЦИЈЕ	58-Издавачке делатности
112	07042230	07042230	ПКБ КОРПОРАЦИЈА АД БЕОГРАД- у реструктурирању	Падинаска Скепа	Индустријско насеље бб	5	А-ПОЉОПРИВРЕДА, ШУМАРСТВО ...	01-Пољопривредна производња, лов и пратеће ...
113	07042442	07042442	АД ДРАГАН МАРКОВИЋ - у реструктурирању	Обреновац	Краља Петра I 27	1	А-ПОЉОПРИВРЕДА, ШУМАРСТВО ...	01-Пољопривредна производња, лов и пратеће ...
114	07042701	07042701	АД ИМЛЕК БЕОГРАД	Падинаска Скепа	Индустријско насеље бб	9	С-ПРЕРАЂИВАЧКА ИНДУСТРИЈА	10-Производња прехранбених производа
115	07042728	07042728	ФРИКОМ АД БЕОГРАД	Београд	Зрењанински пут бб	2	С-ПРЕРАЂИВАЧКА ИНДУСТРИЈА	10-Производња прехранбених производа
116	07043473	07043473	ХОЛДИНГ КОРПОРАЦИЈА КОМГРАП АД	Београд	Теразије 4	6	К-ФИНАНСИЈСКЕ ДЕЛАТНОСТИ ...	64-Финансијске услуге, осим осигурања и пензијских ...
117	07043783	07043783	КОМПАНИЈА РАТКО МИТРОВИЋ АД	Београд	Јурија Гагарина 177	9	К-ФИНАНСИЈСКЕ ДЕЛАТНОСТИ ...	64-Финансијске услуге, осим осигурања и пензијских ...
118	07044275	07044275	JAT AIRWAYS AD BEOGRAD	Београд	Булевар Уметности 16а	3	Н-САОБРАЂАЈ И СКЛАДИШТЕЊЕ	51-Ваздушни саобраћај
119	07046383	07046383	ПАРКИНГ СЕРВИС БЕОГРАД	Београд	Краљице Марије 7	1	Н-САОБРАЂАЈ И СКЛАДИШТЕЊЕ	52-Складиштење и пратеће активности у саобраћају
120	07046839	07046839	ЛУКА БЕОГРАД АД	Београд	Жоржа Клемансоа 37	8	Н-САОБРАЂАЈ И СКЛАДИШТЕЊЕ	52-Складиштење и пратеће активности у саобраћају
121	07049528	07049528	ИНВЕСТ-ИМПОРТ АД БЕОГРАД	Београд	Теразије 5	8	F-ГРАЂЕВИНАРСТВО	41-Израдна зграда
122	07049854	07049854	ГРАДИТЕЉ-ИНЖЕЊЕРИНГ ДОО БЕОГРАД	Београд	Висока 29	3	F-ГРАЂЕВИНАРСТВО	41-Израдна зграда

Р. бр.	ЈМБМ	ЈМБ	НАЗИВ	МЕСТО	АДРЕСА	Број зави сних	СЕКТОР	ОБЛАСТ
123	07051751	07051751	ЈУГОИМПОРТ-СДПР ЈП БЕОГРАД	Београд	Булевар уметности 2	6	G-ТРГОВИНА НА ВЕЛИКО И ТРГОВИНА ...	46-Трговина на велико, осим трговине моторним ...
124	07054688	07054688	БД АГРО АД ДОБАНОВЦИ	Добановци	Лоле Рибара бб	2	A-ПОЉОПРИВРЕДА, ШУМАРСТВО ...	01-Пољопривредна производња, лов и пратеће ...
125	07057571	07057571	КЛАС ДОО БЕОГРАД	Београд	Јужни булевар 112	3	C-ПРЕРАЂИВАЧКА ИНДУСТРИЈА	10-Производња прехранбених производа
126	07063679	07063679	ЈУГОЛЕК АД БЕОГРАД	Београд	Боре Станковића 2	1	G-ТРГОВИНА НА ВЕЛИКО И ТРГОВИНА ...	46-Трговина на велико, осим трговине моторним ...
127	07065566	07065566	СРБИЈАПУТ АД БЕОГРАД	Београд	Бул. Краља Александра 282	1	H-САОБРАЂАЈ И СКЛАДИШТЕЊЕ	49-Копнени саобраћај и цевоводни транспорт
128	07072139	07072139	ТЕРМОЕЛЕКТРО ДОО БЕОГРАД	Београд	Уралска 9	3	C-ПРЕРАЂИВАЧКА ИНДУСТРИЈА	25-Производња металних производа, осим машина ...
129	07073712	07073712	ВЕЛЕФАРМ АД ХОЛДИНГ КОМПАНИЈА - у стечају	Београд	Војводе Степе 414 а	5	K-ФИНАНСИЈСКЕ ДЕЛАТНОСТИ ...	64-Финансијске услуге, осим осигурања и пензијских ...
130	07080816	07080816	ДОО АГРОПРОГРЕС БЕОГРАД	Београд	Краљице Наталије 72	3	G-ТРГОВИНА НА ВЕЛИКО И ТРГОВИНА ...	46-Трговина на велико, осим трговине моторним ...
131	07092008	07092008	ГАЛЕБ ГТЕ	Београд	Батајнички пут 23	4	C-ПРЕРАЂИВАЧКА ИНДУСТРИЈА	26-Производња рачунара, електронских и оптичких ...
132	07093519	07093519	КОНЦЕРН ПДМ АД МЛАДЕНОВАЦ-у реструктурирању	Младеновац	Краља Петра Првог 34	9	K-ФИНАНСИЈСКЕ ДЕЛАТНОСТИ ...	64-Финансијске услуге, осим осигурања и пензијских ...
133	07096364	07096364	ХОЛДИНГ КОРПОРАЦИЈА КРУШИК АД	Ваљево	Владике Николаја 59	1	C-ПРЕРАЂИВАЧКА ИНДУСТРИЈА	25-Производња металних производа, осим машина ...
134	07099274	07099274	ГП ГРАНИТ-ПЕШЧАР АД ЉИГ	Љиг	Равногорска бб	2	V-РУДАРСТВО	08-Остало рударство
135	07099983	07099983	ЖУПЉАНКА АД АЛЕКСАНДРОВАЦ	Александровац	Крушевачка 18	1	C-ПРЕРАЂИВАЧКА ИНДУСТРИЈА	13-Производња текстила
136	07102259	07102259	ДУРОПАЦК ДОО КРУШЕВАЦ	Крушевац	Балканска 72	1	C-ПРЕРАЂИВАЧКА ИНДУСТРИЈА	17-Производња папира и производа од папира
137	07105380	07105380	КАВИМ-ЈЕДИНСТВО ДОО ВРАЊЕ	Врање	Париске Комуне 1	3	H-САОБРАЂАЈ И СКЛАДИШТЕЊЕ	49-Копнени саобраћај и цевоводни транспорт
138	07105681	07105681	СИМПО АД ВРАЊЕ	Врање	Радничка 12	19	C-ПРЕРАЂИВАЧКА ИНДУСТРИЈА	31-Производња намештаја
139	07105720	07105720	YUMCO АД ВРАНЈЕ - у реструктурирању	Врање	Радничка 5	7	C-ПРЕРАЂИВАЧКА ИНДУСТРИЈА	13-Производња текстила
140	07108079	07108079	ПЛАНИНКА АД КУРШУМЛИЈА	Куршумлија	Косовска 38	1	C-ПРЕРАЂИВАЧКА ИНДУСТРИЈА	11-Производња пића
141	07112904	07112904	ХОЛЦИМ (СРБИЈА) ПОПОВАЦ	Поповац	Поповац бб	3	C-ПРЕРАЂИВАЧКА ИНДУСТРИЈА	23-Производња производа од осталих неметалних ...
142	07113005	07113005	ОМУА VENČAS ДОО АРАНЂЕЛОВАЦ	Аранђеловац	Венчачки пут бб	2	V-РУДАРСТВО	08-Остало рударство
143	07114192	07114192	ХОЛДИНГ КАБЛОВИ АД - у реструктурирању	Јагодина		3	C-ПРЕРАЂИВАЧКА ИНДУСТРИЈА	27-Производња електричне опреме
144	07114435	07114435	ЈАГОДИНСКА ПИВАРА ЈАГОДИНА АД - у реструктурирању	Јагодина	Стевана Првоенчаног 133	1	C-ПРЕРАЂИВАЧКА ИНДУСТРИЈА	11-Производња пића
145	07120591	07120591	ЗОРКА ХОЛДИНГ АД ШАБАЦ	Шабац	Хајдук Вељкова 1	6	K-ФИНАНСИЈСКЕ ДЕЛАТНОСТИ ...	64-Финансијске услуге, осим осигурања и пензијских ...
146	07120761	07120761	ВИЗИЈА ТИМ ДОО ШАБАЦ	Шабац	Хајдук Вељкова бб	3	G-ТРГОВИНА НА ВЕЛИКО И ТРГОВИНА ...	46-Трговина на велико, осим трговине моторним ...
147	07129599	07129599	ИХП ПРАХОВО ХОЛДИНГ АД - у реструктурирању	Прахово		5	K-ФИНАНСИЈСКЕ ДЕЛАТНОСТИ ...	64-Финансијске услуге, осим осигурања и пензијских ...
148	07130562	07130562	РТБ БОР ГРУПА-РТБ БОР ДОО	Бор	Ђорђа Вајферта 29	3	K-ФИНАНСИЈСКЕ ДЕЛАТНОСТИ ...	64-Финансијске услуге, осим осигурања и пензијских ...
149	07144288	07144288	14. ОКТОБАР КРУШЕВАЦ - у реструктурирању	Крушевац	14. октобар 2	1	C-ПРЕРАЂИВАЧКА ИНДУСТРИЈА	28-Производња непоменутих машина и непоменути ...
150	07146698	07146698	ДИП САВРЕМЕНИ ДОМ АД - у реструктурирању	Крушевац	Милоша Обилића 9-11	1	C-ПРЕРАЂИВАЧКА ИНДУСТРИЈА	16-Прерада дрвета и производи од дрвета, плуте ...
151	07147139	07147139	КОНЦЕРН ФАБРИКА ВАГОНА КРАЉЕВО АД - у реструктурирању	Краљево	Индустријска 27	8	C-ПРЕРАЂИВАЧКА ИНДУСТРИЈА	30-Производња осталих саобраћајних средстава
152	07150989	07150989	ГРУПА ЗАСТАВА ВОЗИЛА АД КРАГУЈЕВАЦ - у реструкт.	Крагујевац	Косовска 4	4	K-ФИНАНСИЈСКЕ ДЕЛАТНОСТИ ...	64-Финансијске услуге, осим осигурања и пензијских ...
153	07152264	07152264	ПРВА ПЕТОЛЕТКА АД - у реструктурирању	Трстеник	Цара Душана 101	9	K-ФИНАНСИЈСКЕ ДЕЛАТНОСТИ ...	64-Финансијске услуге, осим осигурања и пензијских ...
154	07153236	07153236	ГРУПА НИШАУТО АД НИШ	Ниш	Булевар Николе Тесле бб	3	M-СТРУЧНЕ, НАУЧНЕ, ИНОВАЦИОНЕ ...	70-Управљачке делатности; саветовање у вези ...
155	07160330	07160330	АЛАС ХОЛДИНГ АД ЛЕДИНИЦИ	Лединици	Дунавска 4	5	K-ФИНАНСИЈСКЕ ДЕЛАТНОСТИ ...	64-Финансијске услуге, осим осигурања и пензијских ...
156	07173458	07173458	ГРАЂЕВИНАР АД НИШ - у реструктурирању	Ниш	Пријездина 2	3	F-ГРАЂЕВИНАРСТВО	41-Изградња зграда
157	07177984	07177984	МЕТАЛАЦ АД ГОРЊИ МИЛАНОВАЦ	Г. Милановац	Кнеза Александра 212	14	K-ФИНАНСИЈСКЕ ДЕЛАТНОСТИ ...	64-Финансијске услуге, осим осигурања и пензијских ...
158	07178026	07178026	МК РУДНИК АД - у реструктурирању	Г. Милановац	Крагујевацка 17	1	C-ПРЕРАЂИВАЧКА ИНДУСТРИЈА	14-Производња одевних предмета
159	07181965	07181965	ФРА АД ЧАЧАК - у реструктурирању	Чачак	Хајдук Вељкова 37	7	C-ПРЕРАЂИВАЧКА ИНДУСТРИЈА	25-Производња металних производа, осим машина ...
160	07187769	07187769	ТИГАР АД ПИРОТ	Пирот	Николе Пашића 213	16	K-ФИНАНСИЈСКЕ ДЕЛАТНОСТИ ...	64-Финансијске услуге, осим осигурања и пензијских ...
161	07188307	07188307	МПП ЈЕДИНСТВО АД СЕВОЈНО	Севојно	Првомајска бб	8	F-ГРАЂЕВИНАРСТВО	43-Специјализовани грађевински радови
162	07190425	07190425	ТЦК ДОО КОСЈЕРИЋ	Косјерић	Живојина Мишића бб	1	C-ПРЕРАЂИВАЧКА ИНДУСТРИЈА	23-Производња производа од осталих неметалних ...
163	07193050	07193050	АУТОТРАНСПОРТ АД КРАЉЕВО - у реструктурирању	Адрани	Адрани 578а	2	H-САОБРАЂАЈ И СКЛАДИШТЕЊЕ	49-Копнени саобраћај и цевоводни транспорт
164	07194480	07194480	ЖУПА - у реструктурирању	Крушевац	Шандора Петефија бб	1	C-ПРЕРАЂИВАЧКА ИНДУСТРИЈА	20-Производња хемикалија и хемијских производа
165	07195192	07195192	РАШКА ХОЛДИНГ КОМПАНИЈА АД - у реструктурирању	Нови Пазар	Димитрија Туцовића 2	8	K-ФИНАНСИЈСКЕ ДЕЛАТНОСТИ ...	64-Финансијске услуге, осим осигурања и пензијских ...
166	07195508	07195508	МАГНОХРОМ КРАЉЕВО - у реструктурирању	Краљево	Доситејева бб	4	C-ПРЕРАЂИВАЧКА ИНДУСТРИЈА	23-Производња производа од осталих неметалних ...
167	07196245	07196245	ПОРЕЧЕ ДОО - у реструктурирању	Вучје	Косте Стаменковић 10	2	A-ПОЉОПРИВРЕДА, ШУМАРСТВО ...	01-Пољопривредна производња, лов и пратеће ...
168	07198027	07198027	ГОША ХОЛДИНГ КОРПОРАЦИЈА АД - у реструктурирању	Смед. Паланка	Индустријска 70	6	K-ФИНАНСИЈСКЕ ДЕЛАТНОСТИ ...	64-Финансијске услуге, осим осигурања и пензијских ...
169	07204817	07204817	ЗЛАВОЉЕ АД ЛЕСКОВАЦ	Лесковац	Влајкова 199	1	C-ПРЕРАЂИВАЧКА ИНДУСТРИЈА	21-Производња основних фармацевтских производа ...
170	07210043	07210043	ЈВРОР АД КУШИЊИ	Кушињи	Кушини бб	1	A-ПОЉОПРИВРЕДА, ШУМАРСТВО ...	01-Пољопривредна производња, лов и пратеће ...
171	07210434	07210434	ФАП КОРПОРАЦИЈА АД - у реструктурирању	Прибој	Радничка бб	4	C-ПРЕРАЂИВАЧКА ИНДУСТРИЈА	29-Производња моторних возила, приколца ...
172	07210892	07210892	ЕИ КОРПОРАЦИЈА АД НИШ - у реструктурирању	Ниш	Б.Св. Цара Константина 80-82	21	K-ФИНАНСИЈСКЕ ДЕЛАТНОСТИ ...	64-Финансијске услуге, осим осигурања и пензијских ...
173	07259298	07259298	ПИК ПЕШТЕР АД СЈЕНИЦА	Сјеница	Јабланичка бб	1	A-ПОЉОПРИВРЕДА, ШУМАРСТВО ...	01-Пољопривредна производња, лов и пратеће ...
174	07264399	07264399	ГОША МОНТАЖА АД	Велика Плана	Двадесетосмог октобра 65	1	C-ПРЕРАЂИВАЧКА ИНДУСТРИЈА	25-Производња металних производа, осим машина ...
175	07268769	07268769	ПЛИМА ПЕК АД КРУШЕВАЦ	Крушевац	Трг мира 28	1	C-ПРЕРАЂИВАЧКА ИНДУСТРИЈА	10-Производња прехранбених производа
176	07343914	07343914	АЕРОДРОМ НИШ	Ниш	Ваздухопловца 24	1	H-САОБРАЂАЈ И СКЛАДИШТЕЊЕ	52-Складиштење и пратеће активности у саобраћају
177	07345526	07345526	КОПАНИК АД КУРШУМЛИЈА - у реструктурирању	Куршумлија	Косовска 67	9	C-ПРЕРАЂИВАЧКА ИНДУСТРИЈА	16-Прерада дрвета и производи од дрвета, плуте ...
178	07347383	07347383	КЊАЗ МИЛОШ АД АРАНЂЕЛОВАЦ	Аранђеловац	Јужна Индустриска зона бб	4	C-ПРЕРАЂИВАЧКА ИНДУСТРИЈА	11-Производња пића
179	07359144	07359144	GALEB GROUP ДОО ШАБАС	Шабац	Поцерска 111	6	C-ПРЕРАЂИВАЧКА ИНДУСТРИЈА	28-Производња непоменутих машина и непоменути ...
180	07363265	07363265	МАШИНАЦ ДОО	Краљево	Душана Карапачића 2	2	C-ПРЕРАЂИВАЧКА ИНДУСТРИЈА	23-Производња производа од осталих неметалних ...

Р. бр.	ЈМБМ	ЈМБ	НАЗИВ	МЕСТО	АДРЕСА	Број зави сних	СЕКТОР	ОБЛАСТ
181	07363834	07363834	ПРЕДУЗЕЋЕ ЈЕЗЕРО ДОО БЕОГРАД	Београд	Бул. Михајла Пупина 10г/324	1	Н-САОБРАЋАЈ И СКЛАДИШТЕЊЕ	49-Копнени саобраћај и цевоводни транспорт
182	07367147	07367147	ВУЈИЋ ВАЉЕВО ДОО	Ваљево	Алексе Дундића 61/1	4	С-ПРЕРАЂИВАЧКА ИНДУСТРИЈА	22-Производња производа од гуме и пластике
183	07369000	07369000	ВД ЈУГ ОКОП-ПОДРИЊЕ ДОО ШАБАЦ	Шабац	Јанка Веселиновића 29	1	Г-ГРАЂЕВИНАРСТВО	42-Изградња осталих грађевина
184	07369093	07369093	ДОО КОТЛЕНИК-ПРОМЕТ ЛАЂЕВЦИ	Краљево	Лађевици 540	1	С-ПРЕРАЂИВАЧКА ИНДУСТРИЈА	10-Производња прехранбених производа
185	07369140	07369140	TREND-COMPANY DOO JAGODINA	Јагодина	Кабловска бб	1	Г-ТРГОВИНА НА ВЕЛИКО И ТРГОВИНА ...	46-Трговина на велико, осим трговине моторним ...
186	07373856	07373856	ЕЛЕКТРОВАТ ДОО БЕОГРАД	Београд	Билећка 20	3	С-ПРЕРАЂИВАЧКА ИНДУСТРИЈА	27-Производња електричне опреме
187	07390289	07390289	ДАМ-МОНТ ИНДУСТРИЈА ДОО	Дворинште	Деспотовац	1	С-ПРЕРАЂИВАЧКА ИНДУСТРИЈА	25-Производња металних производа, осим машина ...
188	07390408	07390408	GRAND D INZENIERING BOR	Бор	Петра Кочића бб	2	С-ПРЕРАЂИВАЧКА ИНДУСТРИЈА	24-Производња основних метала
189	07396023	07396023	INPHARM CO DOO BEOGRAD	Београд	Цара Душана 266	3	Г-ТРГОВИНА НА ВЕЛИКО И ТРГОВИНА ...	46-Трговина на велико, осим трговине моторним ...
190	07402724	07402724	ТОП-ГАН ДОО ЧАЧАК	Чачак	Николе Тесле 44	4	Н-САОБРАЋАЈ И СКЛАДИШТЕЊЕ	49-Копнени саобраћај и цевоводни транспорт
191	07405669	07405669	ЈП СТАРА ПЛАНИНА КЊАЖЕВАЦ	Књажевац	Милоша Обилића 1	1	У-Управљачке делатности; саветовање у вези ...	70-Управљачке делатности; саветовање у вези ...
192	07407343	07407343	АМИГА ДОО КРАЉЕВО	Краљево	Тике Коларевиха бб	1	С-ПРЕРАЂИВАЧКА ИНДУСТРИЈА	25-Производња металних производа, осим машина ...
193	07411146	07411146	ИНЖЕЊЕРИНГ ЕКСПОРТ ИМПОРТ ДОО	Туририја	Београдска бб	1	Г-ТРГОВИНА НА ВЕЛИКО И ТРГОВИНА ...	46-Трговина на велико, осим трговине моторним ...
194	07412916	07412916	МИНГ ДОО БЕОГРАД	Београд	22. октобра 7	1	С-ПРЕРАЂИВАЧКА ИНДУСТРИЈА	33-Поправка и монтажа машина и опреме
195	07415931	07415931	ТРАНСПОРТ ПРИДВОРИЦА ДОО ЧАЧАК	Чачак	Придворица	2	Н-САОБРАЋАЈ И СКЛАДИШТЕЊЕ	49-Копнени саобраћај и цевоводни транспорт
196	07416695	07416695	ТЕКИЈАНКА ДОО ТЕКИЈА	Текија	Ђердапска 12	1	Г-ТРГОВИНА НА ВЕЛИКО И ТРГОВИНА ...	47-Трговина на мало, осим трговине моторним ...
197	07428812	07428812	ВИСАН ДОО БЕОГРАД	Београд	Јернеја Копитара бб	2	Н-АДМИНИСТРАТИВНЕ И ПОМОЋНЕ ...	81-Услуге одржавања објеката и околине
198	07432461	07432461	ASSECO SEE DOO BEOGRAD	Београд	Милутина Миланковића 19г	4	Ј-ИНФОРМИСАЊЕ И КОМУНИКАЦИЈЕ	62-Рачунарско програмирање, консултантске ...
199	07433425	07433425	ИМГС ДОО БЕОГРАД	Београд	Кнеза Вишеслава 88	2	М-СТРУЧНЕ, НАУЧНЕ, ИНОВАЦИОНЕ ...	73-Рекламирање и истраживање тржишта
200	07436785	07436785	ВТВ-МАКЛЕР ДОО БЕОГРАД	Београд	Петроварадинска 21	2	С-ПРЕРАЂИВАЧКА ИНДУСТРИЈА	23-Производња производа од осталих неметалних ...
201	07437200	07437200	RADIX DOO BEOGRAD	Београд	Бул. Деспота Стефана 116/1	3	Г-ТРГОВИНА НА ВЕЛИКО И ТРГОВИНА ...	46-Трговина на велико, осим трговине моторним ...
202	07441070	07441070	ХИБРИД ДОО БЕОГРАД	Београд	Цара Николаја II 82-84	1	Г-ТРГОВИНА НА ВЕЛИКО И ТРГОВИНА ...	46-Трговина на велико, осим трговине моторним ...
203	07443706	07443706	СЛОДЕС ДОО БЕОГРАД	Београд	Борска 92ф	1	С-ПРЕРАЂИВАЧКА ИНДУСТРИЈА	29-Производња моторних возила, приколица ...
204	07453710	07453710	СЛУЖБЕНИ ГЛАСНИК БЕОГРАД	Београд	Јована Ристића 1	1	Ј-ИНФОРМИСАЊЕ И КОМУНИКАЦИЈЕ	58-Издавачке делатности
205	07453957	07453957	СЕНТРОТЕХТИЛ АД БЕОГРАД	Београд	Кнез Михаилова 29	4	Г-ТРГОВИНА НА ВЕЛИКО И ТРГОВИНА ...	46-Трговина на велико, осим трговине моторним ...
206	07456646	07456646	GEMAX DOO BEOGRAD	Београд	Банјички венац 28 б	2	Г-ГРАЂЕВИНАРСТВО	42-Изградња осталих грађевина
207	07458827	07458827	ОСА - РАЧУНАРСКИ ИНЖЕЊЕРИНГ ДОО	Београд	Тавовска 45/6	2	Г-ТРГОВИНА НА ВЕЛИКО И ТРГОВИНА ...	46-Трговина на велико, осим трговине моторним ...
208	07458835	07458835	ПРЕДУЗЕЋЕ ПУБЛИКУМ ДОО БЕОГРАД	Београд	Славка Родиха 6	2	С-ПРЕРАЂИВАЧКА ИНДУСТРИЈА	18-Штампање и умножавање аудио и видео записа
209	07459874	07459874	IKP EVRO GIUNTI DOO BEOGRAD	Београд	Димитрија Туцовића 41	2	Ј-ИНФОРМИСАЊЕ И КОМУНИКАЦИЈЕ	58-Издавачке делатности
210	07460627	07460627	ПРО ГАЛВАНО МИКРОМЕТАЛ АД БЕОГРАД	Београд	Марка Николића 9.	2	Г-ТРГОВИНА НА ВЕЛИКО И ТРГОВИНА ...	46-Трговина на велико, осим трговине моторним ...
211	07461135	07461135	ЕНОМ ДОО БЕОГРАД	Београд	Северни булевар 6	1	Г-ТРГОВИНА НА ВЕЛИКО И ТРГОВИНА ...	47-Трговина на мало, осим трговине моторним ...
212	07461429	07461429	ЈП ПТТ САОБРАЋАЈА СРБИЈА БЕОГРАД	Београд	Тавовска 2	2	Н-САОБРАЋАЈ И СКЛАДИШТЕЊЕ	53-Поштанске активности
213	07462905	07462905	SOSA-COLA HVC SRBIJA DOO BEOGRAD	Београд	Батајнички друм 14-16	3	С-ПРЕРАЂИВАЧКА ИНДУСТРИЈА	11-Производња пића
214	07463448	07463448	ЕКО-САН ДОО БЕОГРАД	Београд	Булевар Деспота Стефана 128	1	Н-АДМИНИСТРАТИВНЕ И ПОМОЋНЕ ...	81-Услуге одржавања објеката и околине
215	07465424	07465424	ZERTER INTERNATIONAL DOO BEOGRAD	Београд	Бул. Михајла Пупина 117	2	Г-ТРГОВИНА НА ВЕЛИКО И ТРГОВИНА ...	46-Трговина на велико, осим трговине моторним ...
216	07467354	07467354	АСПРОМ ДОО ВРЧИН	Врчин	Београдска 28 б	1	С-ПРЕРАЂИВАЧКА ИНДУСТРИЈА	23-Производња производа од осталих неметалних ...
217	07474423	07474423	МЕРСАТУС ДОО БЕОГРАД	Београд	Браће Грим 3	2	Г-ТРГОВИНА НА ВЕЛИКО И ТРГОВИНА ...	46-Трговина на велико, осим трговине моторним ...
218	07474954	07474954	РЕФОТ Б ДОО БЕОГРАД	Београд	Пчњинска 17	1	Г-ТРГОВИНА НА ВЕЛИКО И ТРГОВИНА ...	46-Трговина на велико, осим трговине моторним ...
219	07476647	07476647	ЦЕНТАР-БОБАН ДОО БЕОГРАД	Београд	Дунавска 13	1	С-ПРЕРАЂИВАЧКА ИНДУСТРИЈА	13-Производња текстила
220	07476949	07476949	ЈУГОТРАДЕ ДОО БЕОГРАД	Београд	Драгослава Срејовића 1в	3	Г-ГРАЂЕВИНАРСТВО	42-Изградња осталих грађевина
221	07477589	07477589	ЗЕКСТРА ГРУПА-ЗЕКСТРА ДОО БЕОГРАД	Београд	Батајнички друм 4	3	С-ПРЕРАЂИВАЧКА ИНДУСТРИЈА	14-Производња одевних предмета
222	07479344	07479344	KONCERN SRVOEXPORT DOO BEOGRAD	Забрежје-	Александра Аце Симовића 217	1	Н-САОБРАЋАЈ И СКЛАДИШТЕЊЕ	49-Копнени саобраћај и цевоводни транспорт
223	07479468	07479468	ЛОГО ДОО БЕОГРАД	Београд	Бул. Краља Александра 261	2	Г-ГРАЂЕВИНАРСТВО	43-Специјализовани грађевински радови
224	07482183	07482183	КАРТЕКС ДОО БЕОГРАД	Београд	Дрничка 3а	1	С-ПРЕРАЂИВАЧКА ИНДУСТРИЈА	17-Производња папира и производа од папира
225	07482230	07482230	КОМПАНИЈА КОЛИНГ АД БЕОГРАД	Београд	Кронштатска 5	1	Г-ГРАЂЕВИНАРСТВО	41-Изградња зграда
226	07486626	07486626	РАДУЛОВИЋ ДОО БЕОГРАД	Београд	Драгослава Срејовића бб	1	Г-ТРГОВИНА НА ВЕЛИКО И ТРГОВИНА ...	45-Трговина на велико и трговина на мало ...
227	07489234	07489234	МОНА ДОО БЕОГРАД	Београд	Цара Уроша 62-64	2	С-ПРЕРАЂИВАЧКА ИНДУСТРИЈА	15-Производња коже и предмета од коже
228	07489684	07489684	ИНОВА ДОО БЕОГРАД	Београд	Вука Врчевића 3	2	С-ПРЕРАЂИВАЧКА ИНДУСТРИЈА	30-Производња осталих саобраћајних средстава
229	07500858	07500858	КАБЛПРОЈЕКТ ДОО БЕОГРАД	Београд	Партизанске авијације 4	1	Г-ГРАЂЕВИНАРСТВО	42-Изградња осталих грађевина
230	07505698	07505698	АГОРА ДОО БЕОГРАД-МЛАДЕНОВАЦ	Младеновац	Толбухинова 1	1	Г-ТРГОВИНА НА ВЕЛИКО И ТРГОВИНА ...	46-Трговина на велико, осим трговине моторним ...
231	07513631	07513631	ЕНОМОН ДОО БЕОГРАД	Београд	Булевар ослобођења 205	2	Г-ТРГОВИНА НА ВЕЛИКО И ТРГОВИНА ...	46-Трговина на велико, осим трговине моторним ...
232	07517807	07517807	RHOENIX PHARMA DOO BEOGRAD	Београд	Боре Станковића 2	3	Г-ТРГОВИНА НА ВЕЛИКО И ТРГОВИНА ...	46-Трговина на велико, осим трговине моторним ...
233	07530196	07530196	ADOC DOO BEOGRAD	Београд	Милорада Јовановића 11	2	Г-ТРГОВИНА НА ВЕЛИКО И ТРГОВИНА ...	46-Трговина на велико, осим трговине моторним ...
234	07530889	07530889	UTMA COMERC DOO BEOGRAD	Београд	Булевар Михајла Пупина 115	5	Г-ТРГОВИНА НА ВЕЛИКО И ТРГОВИНА ...	46-Трговина на велико, осим трговине моторним ...
235	07534582	07534582	ANEX DOO BEOGRAD - u stečajу	Београд	Вука Караџића 8	2	Г-ГРАЂЕВИНАРСТВО	43-Специјализовани грађевински радови
236	07542496	07542496	ПАРАЛЕЛА ДОО БЕОГРАД	Београд	Јурија Гагарина 134/5	11	С-ПРЕРАЂИВАЧКА ИНДУСТРИЈА	32-Остале прерађивачке делатности
237	07549121	07549121	КОВИНГ ДОО НОВИ БЕОГРАД	Београд	Париске Комуне 24	3	Г-ГРАЂЕВИНАРСТВО	43-Специјализовани грађевински радови
238	07554800	07554800	МПС ТИМ ДОО БЕОГРАД	Београд	Милована Миловановића 1	5	С-ПРЕРАЂИВАЧКА ИНДУСТРИЈА	28-Производња непоменутих машина и непоменуте ...
239	07559313	07559313	НЕИМАР-В АД БЕОГРАД	Београд	Кнегиње Зорке 2	1	Г-ГРАЂЕВИНАРСТВО	41-Изградња зграда
240	07582781	07582781	ЗОРАН-РЕИСЕН ДОО РИБАРЕ ЈАГОДИНА	Јагодина	Рибаре бб	1	Н-САОБРАЋАЈ И СКЛАДИШТЕЊЕ	49-Копнени саобраћај и цевоводни транспорт
241	07593252	07593252	АГРОМАРКЕТ ДОО КРАГУЈЕВАЦ	Крагујевац	Краљевачког батаљона 235/2	10	Г-ТРГОВИНА НА ВЕЛИКО И ТРГОВИНА ...	46-Трговина на велико, осим трговине моторним ...
242	07606265	07606265	ИМПОЛ СЕВАЛ АД СЕВОЈНО	Севојно	Првомајска бб	4	С-ПРЕРАЂИВАЧКА ИНДУСТРИЈА	24-Производња основних метала
243	07606273	07606273	ВАЉАОНИЦА БАКРА СЕВОЈНО АД СЕВОЈНО	Севојно	Првомајска бб	4	С-ПРЕРАЂИВАЧКА ИНДУСТРИЈА	24-Производња основних метала
244	07626231	07626231	DOLEX DOO ŠAVAC	Шабац	Стефана Првовенчаног 12	1	Е-СНАБДЕВАЊЕ ВОДОМ; УПРАВЉАЊЕ ...	38-Сакуљвање, третман и одлагање отпада ...

Р. бр.	ЈМБМ	ЈМБ	НАЗИВ	МЕСТО	АДРЕСА	Број зави сних	СЕКТОР	ОБЛАСТ
245	07627645	07627645	ELIXIR GROUP DOO ŠABAC	Шабац	АгроИндустријска зона бб	5	G-ТРГОВИНА НА ВЕЛИКО И ТРГОВИНА ...	46-Трговина на велико, осим трговине моторним ...
246	07633513	07633513	DOO MIN HOLDING CO. NIŠ	Ниш	Шумадијска 1	4	К-ФИНАНСИЈСКЕ ДЕЛАТНОСТИ ...	64-Финансијске услуге, осим осигурања и пензијских ...
247	07649746	07649746	ПРЕДУЗЕЋЕ АУТО ЧАЧАК ДОО КОЊЕВИЋИ	Чачак	Коњевини бб	1	G-ТРГОВИНА НА ВЕЛИКО И ТРГОВИНА ...	45-Трговина на велико и трговина на мало ...
248	07652992	07652992	ПЕШТАН ДОО БУКОВИК	Буковик	1300 Каплара 189	1	С-ПРЕРАЂИВАЧКА ИНДУСТРИЈА	22-Производња производа од гуме и пластике
249	07671270	07671270	АУТО ТАКОВО ДОО КРАГУЈЕВАЦ	Крагујевац	Др Зорана Ђинђића 15а	1	G-ТРГОВИНА НА ВЕЛИКО И ТРГОВИНА ...	46-Трговина на велико, осим трговине моторним ...
250	07678762	07678762	КОРЕХ MIN-LIV AD NIŠ	Ниш	Булевар 12. фебруар 82	1	С-ПРЕРАЂИВАЧКА ИНДУСТРИЈА	24-Производња основних метала
251	07725531	07725531	ГАЛЕНИКА-ФИТОФАРМАЦИЈА АД БЕОГРАД	Београд	Батајнички друм бб	1	С-ПРЕРАЂИВАЧКА ИНДУСТРИЈА	20-Производња хемикалија и хемијских производа
252	07726325	07726325	ГАЛЕНИКА АД БЕОГРАД	Београд	Батајнички друм бб	4	С-ПРЕРАЂИВАЧКА ИНДУСТРИЈА	21-Производња основних фармацевтских производа ...
253	07736339	07736339	КОМПАНИЈА МЕНАџЕР ДОО БЕОГРАД	Београд	Маршала Бирјузова 3-5	4	L-ПОСЛОВАЊЕ НЕКРЕТНИНАМА	68-Пословање некретнинама
254	07737254	07737254	LUTRA GROUP DOO BEOGRAD	Београд	Макензијева 53/2	1	G-ТРГОВИНА НА ВЕЛИКО И ТРГОВИНА ...	46-Трговина на велико, осим трговине моторним ...
255	07739141	07739141	INTERSPEED BEOGRAD - u stečaju	Београд	Патријарха Димитрија 11	3	К-ФИНАНСИЈСКЕ ДЕЛАТНОСТИ ...	64-Финансијске услуге, осим осигурања и пензијских ...
256	07752016	07752016	СИЛБО ДОО БЕОГРАД	Београд	М.З. Радосављевића 319м	2	G-ТРГОВИНА НА ВЕЛИКО И ТРГОВИНА ...	46-Трговина на велико, осим трговине моторним ...
257	07752326	07752326	POLLINO DOO BEOGRAD	Београд	Бул. Краља Александра 152	1	С-ПРЕРАЂИВАЧКА ИНДУСТРИЈА	15-Производња коже и предмета од коже
258	07757549	07757549	MERKUR-INTERNATIONAL DOO BEOGRAD	Београд	Партизанске авијације 4	2	G-ТРГОВИНА НА ВЕЛИКО И ТРГОВИНА ...	47-Трговина на мало, осим трговине моторним ...
259	07759703	07759703	LUTRA AGRAR DOO ČLANICA LUTRA GROUP	Београд	Макензијева 53/2	1	A-ПОЉОПРИВРЕДА, ШУМАРСТВО ...	01-Пољопривредна производња, лов и пратеће ...
260	07764855	07764855	MPC HOLDING DOO BEOGRAD	Београд	Булевар Михајла Пупина 6	5	К-ФИНАНСИЈСКЕ ДЕЛАТНОСТИ ...	64-Финансијске услуге, осим осигурања и пензијских ...
261	07770413	07770413	DELOITTE DOO BEOGRAD	Београд	Теразије 8	2	M-СТРУЧНЕ, НАУЧНЕ, ИНОВАЦИОНЕ ...	69-Правни и рачуноводствени послови
262	07791640	07791640	ALGOTECH DOO BEOGRAD	Београд	Пожешка бб	4	С-ПРЕРАЂИВАЧКА ИНДУСТРИЈА	26-Производња рачунара, електронских и оптичких ...
263	07799772	07799772	БЕОМАРКИНГ ДОО БЕОГРАД	Београд	Веле Нигринове 16/2	2	F-ГРАЂЕВИНАРСТВО	42-Изградња осталих грађевина
264	07804938	07804938	DECCO DOO BEOGRAD	Београд	Милорада Јовановића 5	1	G-ТРГОВИНА НА ВЕЛИКО И ТРГОВИНА ...	47-Трговина на мало, осим трговине моторним ...
265	07811985	07811985	TTC LOGISTIC DOO BEOGRAD	Београд	Облићев венац 15/5	3	H-САОБРАЋАЈ И СКЛАДИШТЕЊЕ	52-Складиштење и пратеће активности у саобраћају
266	07819846	07819846	CHEMICAL AGROSAVA DOO BEOGRAD	Београд	Палмира Солатија 5	2	С-ПРЕРАЂИВАЧКА ИНДУСТРИЈА	20-Производња хемикалија и хемијских производа
267	07819986	07819986	COMMUNIS DOO BEOGRAD	Београд	Булевар ослобођења 61	3	M-СТРУЧНЕ, НАУЧНЕ, ИНОВАЦИОНЕ ...	73-Рекламирање и истраживање тржишта
268	07852398	07852398	КТК - КОМЕРЦ ДОО КРУШЕВАЦ	Крушевац	Милуна Павловића 15	2	G-ТРГОВИНА НА ВЕЛИКО И ТРГОВИНА ...	46-Трговина на велико, осим трговине моторним ...
269	07852789	07852789	JASMIL DOO АРИЉЕ	Ариље	Дрровини бб	3	С-ПРЕРАЂИВАЧКА ИНДУСТРИЈА	14-Производња одевних предмета
270	07883056	07883056	PROFIL INTERNATIONAL BEOGRAD	Београд	Карађорђева 13	1	G-ТРГОВИНА НА ВЕЛИКО И ТРГОВИНА ...	45-Трговина на велико и трговина на мало ...
271	07887400	07887400	MICROTRI DOO BEOGRAD	Београд	Карађорђева 65/2	1	С-ПРЕРАЂИВАЧКА ИНДУСТРИЈА	16-Прерада дрвета и производа од дрвета, плуте ...
272	07906633	07906633	ASW-INŽENJERING DOO BEOGRAD	Београд	Таковска 45а	2	J-ИНФОРМИСАЊЕ И КОМУНИКАЦИЈЕ	62-Рачунарске програмирање, консултантске ...
273	07914717	07914717	ЖИТО ДУНАВ ДОО БЕОГРАД	Београд	Широки пут 18	3	A-ПОЉОПРИВРЕДА, ШУМАРСТВО ...	01-Пољопривредна производња, лов и пратеће ...
274	07914768	07914768	NICOLA S DOO BEOGRAD - u stečaju	Београд	Добрачина 39	1	С-ПРЕРАЂИВАЧКА ИНДУСТРИЈА	14-Производња одевних предмета
275	07926456	07926456	UNIVERS-СO DOO BEOGRAD	Београд	Шуматовачка 92	1	G-ТРГОВИНА НА ВЕЛИКО И ТРГОВИНА ...	46-Трговина на велико, осим трговине моторним ...
276	07930801	07930801	АУРА ДОО НИШ	Ниш	Ваздухопловача бб	1	С-ПРЕРАЂИВАЧКА ИНДУСТРИЈА	20-Производња хемикалија и хемијских производа
277	07964099	07964099	ГУМАПРОМЕТ ДОО ЛЕСКОВАЦ	Лесковац	Дурмиторска бб	1	G-ТРГОВИНА НА ВЕЛИКО И ТРГОВИНА ...	45-Трговина на велико и трговина на мало ...
278	07966954	07966954	DAREX DOO BEOGRAD	Београд	Аутопут Београд Загреб бб	2	С-ПРЕРАЂИВАЧКА ИНДУСТРИЈА	31-Производња намештаја
279	07980485	07980485	АЛТИ ДОО ЧАЧАК	Чачак	Бул. ослободилаца Чачка 78г	4	С-ПРЕРАЂИВАЧКА ИНДУСТРИЈА	26-Производња рачунара, електронских и оптичких ...
280	07986548	07986548	УНИОН МЗ ПОЖАРЕВАЦ	Пожаревац	Кнез Милошев венац бб	2	G-ТРГОВИНА НА ВЕЛИКО И ТРГОВИНА ...	46-Трговина на велико, осим трговине моторним ...
281	07997183	07997183	СИМИПЕКС ДОО НИШ	Ниш	Учитель Тасина 9а	3	С-ПРЕРАЂИВАЧКА ИНДУСТРИЈА	10-Производња прехранбених производа
282	08000344	08000344	ДИЈАМАНТ АД ЗРЕЊАНИН	Зрењанин	Темишварски друм 14	1	С-ПРЕРАЂИВАЧКА ИНДУСТРИЈА	10-Производња прехранбених производа
283	08005613	08005613	МАЈЕВИЦА ХОЛДИНГ АД БАЧКА ПАЛАНКА - у реструктур.	Бачка Паланка	Жарка Зрењанина 123	4	К-ФИНАНСИЈСКЕ ДЕЛАТНОСТИ ...	64-Финансијске услуге, осим осигурања и пензијских ...
284	08005907	08005907	ДП ИНДУСТРИЈА СТАКЛА ПАНЧЕВО - у реструктурирању	Панчево	Првомајска 10	2	С-ПРЕРАЂИВАЧКА ИНДУСТРИЈА	23-Производња производа од осталих неметалних ...
285	08008540	08008540	ДОО ЈУГОИНСПЕКТ-НОВИ САД	Нови Сад	Дунавска 23/1	2	M-СТРУЧНЕ, НАУЧНЕ, ИНОВАЦИОНЕ ...	71-Архитектонске и инжењерске делатности ...
286	08010536	08010536	ХЕМОФАРМ АД ВРШАЦ	Вршац	Београдски пут бб	6	С-ПРЕРАЂИВАЧКА ИНДУСТРИЈА	21-Производња основних фармацевтских производа ...
287	08014205	08014205	МИТРОСРЕМ АД СРЕМСКА МИТРОВИЦА	Ср.Митровица	Трг Светог Димитрија бб	1	A-ПОЉОПРИВРЕДА, ШУМАРСТВО ...	01-Пољопривредна производња, лов и пратеће ...
288	08026122	08026122	РУМАПЛАСТ АД РУМА	Рума	Индустријска бб	2	С-ПРЕРАЂИВАЧКА ИНДУСТРИЈА	22-Производња производа од гуме и пластике
289	08028222	08028222	LAFAERGE ВFC DOO ВЕОЏИН	Беоцин	Трг Беоцинске фабрике цемента 1	1	С-ПРЕРАЂИВАЧКА ИНДУСТРИЈА	23-Производња производа од осталих неметалних ...
290	08041199	08041199	ДТД ВОДОПРИВРЕДНО ДОО СЕНТА	Сента	Keј Тисини цвет 6	2	F-ГРАЂЕВИНАРСТВО	42-Изградња осталих грађевина
291	08041202	08041202	ВДП ШАЈКАШКА	Нови Сад	Београдски кеј 7	1	F-ГРАЂЕВИНАРСТВО	42-Изградња осталих грађевина
292	08044473	08044473	АД НОВОСАДСКИ САЈАМ НОВИ САД	Нови Сад	Хајдук Вељкова 11	2	N-АДМИНИСТРАТИВНЕ И ПОМОЋНЕ ...	82-Канцеларијско-административне и друге помоћне ...
293	08045305	08045305	ВРШАЧКИ ВИНОГРАДИ АД ВРШАЦ - у реструктурирању	Вршац	Светосавски трг 1	1	A-ПОЉОПРИВРЕДА, ШУМАРСТВО ...	01-Пољопривредна производња, лов и пратеће ...
294	08049327	08049327	АГРОСЕМ ПАНОНИЈА АД СУБОТИЦА	Суботица	Чангавирски пут бб	2	A-ПОЉОПРИВРЕДА, ШУМАРСТВО ...	01-Пољопривредна производња, лов и пратеће ...
295	08053910	08053910	ЛК АД КИКИНДА	Кикинда	Милошевачки пут 34	2	N-АДМИНИСТРАТИВНЕ И ПОМОЋНЕ ...	82-Канцеларијско-административне и друге помоћне ...
296	08056005	08056005	АИК БАЧКА ТОПОЛА АД БАЧКА ТОПОЛА	Бачка Топола	Маршала Тита 61	1	С-ПРЕРАЂИВАЧКА ИНДУСТРИЈА	10-Производња прехранбених производа
297	08056781	08056781	ИМ ТОПОЛА АД БАЧКА ТОПОЛА	Бачка Топола	Маршала Тита 3	4	С-ПРЕРАЂИВАЧКА ИНДУСТРИЈА	10-Производња прехранбених производа
298	08057036	08057036	АД МЛЕКАРА СУБОТИЦА	Суботица	Толминска 10	1	С-ПРЕРАЂИВАЧКА ИНДУСТРИЈА	10-Производња прехранбених производа
299	08057478	08057478	КОНФЕКЦИЈА ЖЕЉЕЗНИЧАР АД СУБОТИЦА	Суботица	Косовска 2-4	2	С-ПРЕРАЂИВАЧКА ИНДУСТРИЈА	14-Производња одевних предмета
300	08064920	08064920	АД ГРАНИЧАР ГАКОВО - у реструктурирању	Гаково	Краља Петра Првог 75	1	A-ПОЉОПРИВРЕДА, ШУМАРСТВО ...	01-Пољопривредна производња, лов и пратеће ...
301	08064954	08064954	БАЧКА ДОО ЧОНОПЉА	Чонопља	Иве Лоле Рибара бб	2	A-ПОЉОПРИВРЕДА, ШУМАРСТВО ...	01-Пољопривредна производња, лов и пратеће ...
302	08067473	08067473	АТБ СЕВЕР ДОО СУБОТИЦА	Суботица	Магнетна поља 6	2	С-ПРЕРАЂИВАЧКА ИНДУСТРИЈА	27-Производња електричне опреме
303	08067589	08067589	HOLDING CO SOLID SA PO SUBOTICA	Суботица	Ђуре Ђаковића 4	3	С-ПРЕРАЂИВАЧКА ИНДУСТРИЈА	15-Производња коже и предмета од коже
304	08085820	08085820	ПЕРУТНИНА ПТУЈ-ТОПИКО АД	Бачка Топола	Петређи Бригаде 2	1	A-ПОЉОПРИВРЕДА, ШУМАРСТВО ...	01-Пољопривредна производња, лов и пратеће ...

Р. бр.	ЈМБМ	ЈМБ	НАЗИВ	МЕСТО	АДРЕСА	Број зави сних	СЕКТОР	ОБЛАСТ
305	08101132	08101132	ДП НОВИ САД-ГАС НОВИ САД	Нови Сад	Теодора Мандића 21	1	D-СНАБДЕВАЊЕ ЕЛЕКТ. ЕНЕРГИЈОМ ...	35-Снабдевање електричном енергијом, гасом, паром ...
306	08112517	08112517	ИНСТИТУТ ЗА ЗАШТИТУ НА РАДУ АД	Нови Сад	Школска 3	1	M-СТРУЧНЕ, НАУЧНЕ, ИНОВАЦИОНЕ ...	71-Архитектонске и инжењерске делатности ...
307	08115761	08115761	ПЕТРОВЕЦ ДОО БАЧКИ ПЕТРОВАЦ	Бачки Петровац	Маршала Тита 14	4	A-ПОЉОПРИВРЕДА, ШУМАРСТВО ...	01-Пољопривредна производња, лов и пратеће ...
308	08115893	08115893	ФКЛ АД ТЕМЕРИН	Темерин	Индустријска зона бб	1	C-ПРЕРАЂИВАЧКА ИНДУСТРИЈА	28-Производња непоменутих машина и непоменуће ...
309	08117098	08117098	VIATOR&VEKTOR NOVI SAD DOO NOVI SAD	Нови Сад	Бранимира Тосића 2/2	1	H-САОБАЉАЛ И СКЛАДИШТЕЊЕ	52-Складиштење и пратеће активности у саобраћају
310	08134286	08134286	SHIPONS AD NOVI SAD	Нови Сад	Сентандрејски пут 165	2	G-ТРГОВИНА НА ВЕЛИКО И ТРГОВИНА ...	46-Трговина на велико, осим трговине моторним ...
311	08142289	08142289	АД НЕОПЛАНТ НОВИ САД	Нови Сад	Приморска 90	1	C-ПРЕРАЂИВАЧКА ИНДУСТРИЈА	10-Производња прехранбених производа
312	08144249	08144249	ДОО ТЕРМОВЕНТ СЦ ТЕМЕРИН	Темерин	Индустријска зона бб	1	C-ПРЕРАЂИВАЧКА ИНДУСТРИЈА	28-Производња непоменутих машина и непоменуће ...
313	08175730	08175730	ДОО ЦИКЛОНИЗАЦИЈА НОВИ САД	Нови Сад	Приморска 76	1	E-СНАБДЕВАЊЕ ВОДОМ; УПРАВЉАЊЕ ...	38-Сакупљање, третман и одлагање отпада ...
314	08177511	08177511	ГРАДИТЕЉ АД КИКИНДА - у стечају	Кикинда	Пут за пристаниште бб	1	F-ГРАЂЕВИНАРСТВО	42-Изградња осталих грађевина
315	08178429	08178429	AGRI BUSINESS PARTNER DOO SOMBOR	Сомбор	В.В. Радомира путника 1	4	M-СТРУЧНЕ, НАУЧНЕ, ИНОВАЦИОНЕ ...	70-Управљачке делатности; саветовање у вези ...
316	08179107	08179107	MK GROUP DOO BEOGRAD	Београд	Бул. Михајла Пупина 115	52	K-ФИНАНСИЈСКЕ ДЕЛАТНОСТИ ...	64-Финансијске услуге, осим осигурања и пензијских ...
317	08180105	08180105	DOO YU BIZNIS NOVI SAD	Нови Сад	Миоша Црњанског 1	2	G-ТРГОВИНА НА ВЕЛИКО И ТРГОВИНА ...	46-Трговина на велико, осим трговине моторним ...
318	08181250	08181250	DOO AGRICOOP ВАШКА ТОПОЛА	Бачка Топола	Едварда Кардеља 12	1	C-ПРЕРАЂИВАЧКА ИНДУСТРИЈА	16-Прерада дрвета и производи од дрвета, плуте ...
319	08181497	08181497	ГАРДИ ДОО НОВИ САД	Нови Сад	Темеринска 102	1	M-СТРУЧНЕ, НАУЧНЕ, ИНОВАЦИОНЕ ...	70-Управљачке делатности; саветовање у вези ...
320	08184500	08184500	BANEX DOO STARI BANOVCI	Стари Бановци	Викенд насеље 34	1	G-ТРГОВИНА НА ВЕЛИКО И ТРГОВИНА ...	46-Трговина на велико, осим трговине моторним ...
321	08186162	08186162	ВИНЕХ ДОО СУБОТИЦА	Суботица	Бер Имреа 3-5	1	C-ПРЕРАЂИВАЧКА ИНДУСТРИЈА	14-Производња одевних предмета
322	08189498	08189498	MABER COMERC DOO PANČEVO	Панчево	Зетска 2	1	A-ПОЉОПРИВРЕДА, ШУМАРСТВО ...	01-Пољопривредна производња, лов и пратеће ...
323	08191280	08191280	СП СИГНАЛ ДОО ОЦАЦИ	Оцаци	Железничка 34	1	A-ПОЉОПРИВРЕДА, ШУМАРСТВО ...	01-Пољопривредна производња, лов и пратеће ...
324	08195749	08195749	ВРШАЦ ПРВИ МАЈ АД	Вршац	2. Октобра 92	1	C-ПРЕРАЂИВАЧКА ИНДУСТРИЈА	10-Производња прехранбених производа
325	08196362	08196362	SYNERGETIC DOO KRNEŠEVCI	Крњешевци	Партизанска бб	1	C-ПРЕРАЂИВАЧКА ИНДУСТРИЈА	25-Производња металних производа, осим машина ...
326	08196575	08196575	ТВА СИЛОСИ АД КОВИН	Ковин	Дунавска 46	2	C-ПРЕРАЂИВАЧКА ИНДУСТРИЈА	25-Производња металних производа, осим машина ...
327	08199990	08199990	ТРА-ДУГА	Сомбор	Филипа Кљажича бб	1	G-ТРГОВИНА НА ВЕЛИКО И ТРГОВИНА ...	46-Трговина на велико, осим трговине моторним ...
328	08203393	08203393	ГЕНЕРАЛ-АУТО ДОО НОВИ САД	Нови Сад	Сентандрејски пут 157а	1	G-ТРГОВИНА НА ВЕЛИКО И ТРГОВИНА ...	45-Трговина на велико и трговина на мало ...
329	08207259	08207259	UNIVEREXPORT DOO NOVI SAD	Нови Сад	Сентандрејски пут 165	3	G-ТРГОВИНА НА ВЕЛИКО И ТРГОВИНА ...	47-Трговина на мало, осим трговине моторним ...
330	08223238	08223238	SILEX DOO PANČEVO	Панчево	Боре Шинова 9/б	1	C-ПРЕРАЂИВАЧКА ИНДУСТРИЈА	20-Производња хемикалија и хемијских производа
331	08223246	08223246	ТОПОЛА-COMMERCE DOO ВАШКА ТОПОЛА	Бачка Топола	Толстојева 9	1	G-ТРГОВИНА НА ВЕЛИКО И ТРГОВИНА ...	46-Трговина на велико, осим трговине моторним ...
332	08237930	08237930	НОВА БУДУЋНОСТ ЖАРКОВАЦ	Жарковац	Максима Горког 2а	1	A-ПОЉОПРИВРЕДА, ШУМАРСТВО ...	01-Пољопривредна производња, лов и пратеће ...
333	08245207	08245207	SWISSLION GROUP DOO NOVI SAD	Нови Сад	Партизанска 42	9	G-ТРГОВИНА НА ВЕЛИКО И ТРГОВИНА ...	46-Трговина на велико, осим трговине моторним ...
334	08247978	08247978	UTVA-MILAN PREMASUNAC AD	Качарево	Маршала Тита 2	1	C-ПРЕРАЂИВАЧКА ИНДУСТРИЈА	28-Производња непоменутих машина и непоменуће ...
335	08255288	08255288	ЛУЧАР ДОО НОВИ САД	Нови Сад	Миленка Грчића 8	1	G-ТРГОВИНА НА ВЕЛИКО И ТРГОВИНА ...	46-Трговина на велико, осим трговине моторним ...
336	08258384	08258384	ГАС-ФЕРОМОНТ АД СТАРА ПАЗОВА	Стара Пазова	Бранка Радичевића 67	1	D-СНАБДЕВАЊЕ ЕЛЕКТ. ЕНЕРГИЈОМ ...	35-Снабдевање електричном енергијом, гасом, паром ...
337	08259445	08259445	MEK SYSTEM DOO SUBOTICA	Суботица	Корзо 10/б5	4	G-ТРГОВИНА НА ВЕЛИКО И ТРГОВИНА ...	47-Трговина на мало, осим трговине моторним ...
338	08262004	08262004	НОВЕЛ ДОО НОВИ САД	Нови Сад	Васе Стајића 36	4	G-ТРГОВИНА НА ВЕЛИКО И ТРГОВИНА ...	46-Трговина на велико, осим трговине моторним ...
339	08262390	08262390	STYLOS DOO NOVI SAD	Нови Сад	Футошки пут 67	4	G-ТРГОВИНА НА ВЕЛИКО И ТРГОВИНА ...	46-Трговина на велико, осим трговине моторним ...
340	08267596	08267596	SIMEX DOO SUBOTICA	Суботица	Сегедински пут 80	1	C-ПРЕРАЂИВАЧКА ИНДУСТРИЈА	11-Производња пића
341	08268576	08268576	ВИПОЛ ДОО НОВИ САД	Нови Сад	Апатинска 4	1	C-ПРЕРАЂИВАЧКА ИНДУСТРИЈА	22-Производња производа од гуме и пластике
342	08272573	08272573	ДЕНЕЗА М ИНЖЕЊЕРИНГ ДОО БЕОГРАД	Београд	Бул. Михајла Пупина 115г	5	F-ГРАЂЕВИНАРСТВО	41-Изградња зграда
343	08277117	08277117	АГРО ПЛУС ДОО СОМБОР	Сомбор	Велка Мићуновића 16	2	A-ПОЉОПРИВРЕДА, ШУМАРСТВО ...	01-Пољопривредна производња, лов и пратеће ...
344	08280371	08280371	ДОО ФАРМЕКС ПАНЧЕВО	Панчево	Штресмајерова 4	1	G-ТРГОВИНА НА ВЕЛИКО И ТРГОВИНА ...	46-Трговина на велико, осим трговине моторним ...
345	08281963	08281963	ДОО ПЕТРАШ ПАДИНА	Падина	Јанка Чмелика 1	1	G-ТРГОВИНА НА ВЕЛИКО И ТРГОВИНА ...	46-Трговина на велико, осим трговине моторним ...
346	08282510	08282510	SEMENARNASOOP DOO RETROVARADIN	Петроварадин	Арчибалда Рајса 7	2	A-ПОЉОПРИВРЕДА, ШУМАРСТВО ...	01-Пољопривредна производња, лов и пратеће ...
347	08286019	08286019	ХРАНА ПРОДУКТ ДОО САЛАШ НОЋАЈСКИ	Салаш Ноћајски	Стојана Чујића бб	1	C-ПРЕРАЂИВАЧКА ИНДУСТРИЈА	10-Производња прехранбених производа
348	08286523	08286523	СОМБОРЕЛЕКТРО ДОО СОМБОР	Сомбор	Ади Ендре 27	1	G-ТРГОВИНА НА ВЕЛИКО И ТРГОВИНА ...	46-Трговина на велико, осим трговине моторним ...
349	08290717	08290717	ДОО ГАСПЕТРОЛ ПАНЧЕВО	Панчево	Копачничка 19	2	G-ТРГОВИНА НА ВЕЛИКО И ТРГОВИНА ...	46-Трговина на велико, осим трговине моторним ...
350	08308420	08308420	ДОО ЂИРИЋ И СИН САКУЛЕ	Сакуле	ЈНА 5	2	A-ПОЉОПРИВРЕДА, ШУМАРСТВО ...	01-Пољопривредна производња, лов и пратеће ...
351	08311137	08311137	ГАТ ДОО НОВИ САД	Нови Сад	Булевар ослобођења 30а	2	F-ГРАЂЕВИНАРСТВО	43-Специјализовани грађевински радови
352	08317429	08317429	ДОО ДИЈАГНОСАЛ НОВИ САД	Нови Сад	Радничка 28	1	F-ГРАЂЕВИНАРСТВО	41-Изградња зграда
353	08325316	08325316	DOO ALMEX PANČEVO	Панчево	Јабучки пут бб	8	A-ПОЉОПРИВРЕДА, ШУМАРСТВО ...	01-Пољопривредна производња, лов и пратеће ...
354	08335087	08335087	МИРОТИН ДОО ВРБАС	Врбас	Ивана Миљуновића 33	7	A-ПОЉОПРИВРЕДА, ШУМАРСТВО ...	01-Пољопривредна производња, лов и пратеће ...
355	08345155	08345155	DRINA-SOOP DOO NOVI SAD	Нови Сад	Хаџи Рувимова 4	1	F-ГРАЂЕВИНАРСТВО	41-Изградња зграда
356	08360561	08360561	ИНДАС ДОО НОВИ САД	Нови Сад	Хероја Пинкија 95	1	C-ПРЕРАЂИВАЧКА ИНДУСТРИЈА	33-Поправка и монтажа машина и опреме
357	08413614	08413614	BIG TRADE DOO NOVI SAD	Нови Сад	Аркадија Варађанина 5	3	C-ПРЕРАЂИВАЧКА ИНДУСТРИЈА	10-Производња прехранбених производа
358	08424616	08424616	АЦА ДОО ЗРЕЂАНИН	Зређанин	Миленчија Поповића 1	1	A-ПОЉОПРИВРЕДА, ШУМАРСТВО ...	01-Пољопривредна производња, лов и пратеће ...
359	08470413	08470413	SYMBOL DOO SUBOTICA	Суботица	Георги Димитрова 13	2	G-ТРГОВИНА НА ВЕЛИКО И ТРГОВИНА ...	46-Трговина на велико, осим трговине моторним ...
360	08496935	08496935	TREND COMERCSE	Шнд	Светог Саве бб	1	G-ТРГОВИНА НА ВЕЛИКО И ТРГОВИНА ...	46-Трговина на велико, осим трговине моторним ...
361	08500037	08500037	MAGNA PHARMACIA DOO BEOGRAD	Београд	Ресавска 60	1	G-ТРГОВИНА НА ВЕЛИКО И ТРГОВИНА ...	46-Трговина на велико, осим трговине моторним ...
362	08509476	08509476	ДОО БОСАЛ ПАНЧЕВО	Панчево	Утве Златокриле 9	1	G-ТРГОВИНА НА ВЕЛИКО И ТРГОВИНА ...	46-Трговина на велико, осим трговине моторним ...
363	08544123	08544123	FRESENIUS MEDICAL CARE SRBIJA DOO VRŠAC	Вршац	Београдски пут бб	3	C-ПРЕРАЂИВАЧКА ИНДУСТРИЈА	32-Остале прерађивачке делатности
364	08550093	08550093	ДОО ДИНАМИКА НОВИ САД	Нови Сад	Јанка Веселиновића 32	2	A-ПОЉОПРИВРЕДА, ШУМАРСТВО ...	01-Пољопривредна производња, лов и пратеће ...
365	08551375	08551375	САТ-ТРАКТ ДОО БАЧКА ТОПОЛА	Бачка Топола	Маршала Тита 111	2	J-ИНФОРМИСАЊЕ И КОМУНИКАЦИЈЕ	61-Телекомуникације
366	08557560	08557560	QUANTUM DOO NOVI SAD	Нови Сад	Мике Антића 4	5	M-СТРУЧНЕ, НАУЧНЕ, ИНОВАЦИОНЕ ...	73-Рекламирање и истраживање тржишта
367	08559449	08559449	АВЕХ АД НОВИ САД	Нови Сад	Беградски кеј 49	3	G-ТРГОВИНА НА ВЕЛИКО И ТРГОВИНА ...	46-Трговина на велико, осим трговине моторним ...
368	08561281	08561281	GRUBIN EXPORT-IMPORT STARA PAZOVA	Стара Пазова	Тајовског 4	1	C-ПРЕРАЂИВАЧКА ИНДУСТРИЈА	15-Производња коже и предмета од коже

Р. бр.	ЈМБМ	ЈМБ	НАЗИВ	МЕСТО	АДРЕСА	Број зави сних	СЕКТОР	ОБЛАСТ
369	08577480	08577480	RUMIX	Рума	Иришка 91	1	А-ПОЉОПРИВРЕДА, ШУМАРСТВО ...	01-Пољопривредна производња, лов и пратеће ...
370	08582165	08582165	ГП ГРАДИТЕЉ НС ДОО НОВИ САД	Нови Сад	Руменачки пут 2	2	Г-ГРАЂЕВИНАРСТВО	42-Изградња осталих грађевина
371	08587574	08587574	AL RASCK DOO SUBOTICA	Суботица	Толминска 14	1	С-ПРЕРАЂИВАЧКА ИНДУСТРИЈА	25-Производња металних производа, осим машина ...
372	08588759	08588759	ИМ МАТИЈЕВИЋ ДОО НОВИ САД	Нови Сад	Руменачки пут 86	58	С-ПРЕРАЂИВАЧКА ИНДУСТРИЈА	10-Производња прехранбених производа
373	08607753	08607753	ПИК-БЕЧЕЈ АД БЕЧЕЈ - у стечају	Бечеј	Новосадска улица 2	4	А-ПОЉОПРИВРЕДА, ШУМАРСТВО ...	01-Пољопривредна производња, лов и пратеће ...
374	08618712	08618712	ЈУГО-МОНТ ДОО НОВИ САД	Нови Сад	Булевар Јована Дучића 33	1	Г-ГРАЂЕВИНАРСТВО	41-Изградња зграда
375	08622477	08622477	КОНДИВИК КОМПАНИЈА ДОО ВРШАЦ	Вршац	Стене Степановића 6	1	С-ПРЕРАЂИВАЧКА ИНДУСТРИЈА	10-Производња прехранбених производа
376	08623708	08623708	DOO MEDICON DEĆ	Деч	Војвођанска 97	2	С-ПРЕРАЂИВАЧКА ИНДУСТРИЈА	21-Производња основних фармацевтских производа ...
377	08635820	08635820	АГРОВОЈВОДИНА-КОМЕРЦЕРВИС ДОО	Суботица	Албе Малагурског 2	2	Г-ТРГОВИНА НА ВЕЛИКО И ТРГОВИНА ...	46-Трговина на велико, осим трговине моторним ...
378	08638292	08638292	EURO-CORP EXPORT-IMPORT SENTA DOO	Сента	Арпадова 104	4	Г-ТРГОВИНА НА ВЕЛИКО И ТРГОВИНА ...	46-Трговина на велико, осим трговине моторним ...
379	08653330	08653330	ЖИТО-МЕДИЈА ДОО КУЛА	Кула	Јосипа Крамера 66	1	С-ПРЕРАЂИВАЧКА ИНДУСТРИЈА	20-Производња хемикалија и хемијских производа
380	08656886	08656886	DOO NS-PHARM NOVI SAD	Нови Сад	Ђорђа Зличића 12	1	Г-ТРГОВИНА НА ВЕЛИКО И ТРГОВИНА ...	46-Трговина на велико, осим трговине моторним ...
381	08660034	08660034	PIN COMPUTERS DOO NOVI SAD	Нови Сад	Зрењанински пут 8	3	С-ПРЕРАЂИВАЧКА ИНДУСТРИЈА	26-Производња рачунара, електронских и оптичких ...
382	08661154	08661154	BELL CHEMICALS DOO B.VELIKO SELO	Бан.Велико село	Војвођанска 27	1	С-ПРЕРАЂИВАЧКА ИНДУСТРИЈА	19-Производња кокса и деривата нафте
383	08664480	08664480	ЈОВАНОВИЋ ДОО ЗРЕЊАНИН	Зрењанин	Краља Петра Првог 6	3	Г-ТРГОВИНА НА ВЕЛИКО И ТРГОВИНА ...	46-Трговина на велико, осим трговине моторним ...
384	08669961	08669961	ПРОИЗВОДЊА МИЛЕ ДРАГИЋ ДОО ЗРЕЊАНИН	Зрењанин	Македонска 11	2	С-ПРЕРАЂИВАЧКА ИНДУСТРИЈА	22-Производња производа од гуме и пластике
385	08671613	08671613	УЉАРИЦЕ-БАЧКА ДОО НОВИ САД	Нови Сад	Хајдук Вељкова 11	1	А-ПОЉОПРИВРЕДА, ШУМАРСТВО ...	01-Пољопривредна производња, лов и пратеће ...
386	08677921	08677921	ЕРАКОВИЋ КУЛА ДОО	Кула	Врбаски пут 66	1	Г-ТРГОВИНА НА ВЕЛИКО И ТРГОВИНА ...	46-Трговина на велико, осим трговине моторним ...
387	08682909	08682909	ДОО АГРО-СТОЧАР КИКИНДА	Кикинда	Николе Француског 80	1	А-ПОЉОПРИВРЕДА, ШУМАРСТВО ...	01-Пољопривредна производња, лов и пратеће ...
388	08684928	08684928	CARLSBERG SRBIJA DOO ĆELAREVO	Ћеларево	Пролетерска 17	2	С-ПРЕРАЂИВАЧКА ИНДУСТРИЈА	11-Производња пива
389	08687188	08687188	ИМПУЛС-ХЕМИЈА ДОО НОВИ САД	Нови Сад	Булевар Војводе Стене 54	2	С-ПРЕРАЂИВАЧКА ИНДУСТРИЈА	20-Производња хемикалија и хемијских производа
390	08694443	08694443	ЗЗ МИЛЕНИЈУМ БАНАТСКО НОВО СЕЛО	Бан.Велико село	Маршала Тита 82	2	А-ПОЉОПРИВРЕДА, ШУМАРСТВО ...	01-Пољопривредна производња, лов и пратеће ...
391	08700117	08700117	ALING-CONEL DOO GAJDOBRA	Гајдобра	Железничка 10	1	С-ПРЕРАЂИВАЧКА ИНДУСТРИЈА	27-Производња електричне опреме
392	08715696	08715696	TENOUNION-EXIM DOO	Срем.Каменца	Мајора Тепића 26а	7	С-ПРЕРАЂИВАЧКА ИНДУСТРИЈА	27-Производња електричне опреме
393	08716358	08716358	LOMAX COMPANY DOO SUBOTICA	Суботица	Максима Горког 20	2	Г-ТРГОВИНА НА ВЕЛИКО И ТРГОВИНА ...	46-Трговина на велико, осим трговине моторним ...
394	08724636	08724636	JOKER GAMES DOO NOVI SAD	Нови Сад	Трифковићев трг 4	2	Р-УМЕТНОСТ; ЗАБАВА И РЕКРЕАЦИЈА	92-Кокчање и клађење
395	08732485	08732485	ПРЕЗИДЕНТ ДОО НОВИ САД	Нови Сад	Јеврејска 23	2	Г-ГРАЂЕВИНАРСТВО	41-Изградња зграда
396	08736901	08736901	DOO MARK-TRADE-CO NOVI SAD	Нови Сад	Ђорђа Јовановића 12	1	Г-ГРАЂЕВИНАРСТВО	43-Специјализовани грађевински радови
397	08745587	08745587	NID COLOR MEDIAINTERNATIONAL DOO	Нови Сад	Темеринска 102	19	Ј-ИНФОРМИСАЊЕ И КОМУНИКАЦИЈЕ	58-Издавачке делатности
398	08750718	08750718	АГРОГРЊА ДОО ПИВНИЦЕ	Пивнице	Маршала Тита 95	2	А-ПОЉОПРИВРЕДА, ШУМАРСТВО ...	01-Пољопривредна производња, лов и пратеће ...
399	08751005	08751005	MASTERPLAST YU DOO SUBOTICA	Суботица	Болдоговари Ференц 172	2	С-ПРЕРАЂИВАЧКА ИНДУСТРИЈА	23-Производња производа од осталих неметалних ...
400	08756627	08756627	РОТОГРАФИКА ДОО СУБОТИЦА	Суботица	Сегедински пут 72	2	С-ПРЕРАЂИВАЧКА ИНДУСТРИЈА	18-Штампање и умножавање аудио и видео записа
401	08756716	08756716	TARKEIT DOO BAŠKA PALANKA	Бачка Паланка	Индустријска зона 14	14	С-ПРЕРАЂИВАЧКА ИНДУСТРИЈА	22-Производња производа од гуме и пластике
402	08767360	08767360	ЛЕТАЧ ДОО ИНЂИЈА	Инђија	Краља Петра Првог 66	1	Г-ГРАЂЕВИНАРСТВО	43-Специјализовани грађевински радови
403	08770549	08770549	ПРОМИСТ ДОО НОВИ САД	Нови Сад	Хајдук Вељкова 11	5	Г-ТРГОВИНА НА ВЕЛИКО И ТРГОВИНА ...	46-Трговина на велико, осим трговине моторним ...
404	08775885	08775885	ОЗОН-ГРАДЊА ДОО НОВИ САД	Нови Сад	Браће Рибникар 56/108	1	Г-ГРАЂЕВИНАРСТВО	43-Специјализовани грађевински радови
405	08782407	08782407	VULIN-COMERC DOO RUMA	Рума	ЈНА 130	2	Г-ТРГОВИНА НА ВЕЛИКО И ТРГОВИНА ...	46-Трговина на велико, осим трговине моторним ...
406	08788626	08788626	AIC DOO VOJKA	Војка	Цара Душана 9	2	К-ФИНАНСИЈСКЕ ДЕЛАТНОСТИ ...	64-Финансијске услуге, осим осигурања и пензијских ...
407	08790159	08790159	INTERDEALER COSMETICS DOO NOVI SAD	Нови Сад	Темеринска 95	1	Г-ТРГОВИНА НА ВЕЛИКО И ТРГОВИНА ...	46-Трговина на велико, осим трговине моторним ...
408	08790523	08790523	УНИМЕТ ДОО КАЊ	Кањ	Делфе Иванић 51	1	С-ПРЕРАЂИВАЧКА ИНДУСТРИЈА	25-Производња металних производа, осим машина ...
409	08798010	08798010	КОЛПА ДОО ЗРЕЊАНИН	Зрењанин	Цветна 1	1	С-ПРЕРАЂИВАЧКА ИНДУСТРИЈА	22-Производња производа од гуме и пластике
410	08801363	08801363	АГРИРОМАГНА ДОО МАЛИ ИЂОШ	Мали Иђош	Главна улица 49	1	А-ПОЉОПРИВРЕДА, ШУМАРСТВО ...	01-Пољопривредна производња, лов и пратеће ...
411	08801533	08801533	ĆESLA IB INVEST DOO NOVI SAD	Нови Сад	Радничка 28	1	Г-ГРАЂЕВИНАРСТВО	43-Специјализовани грађевински радови
412	08817286	08817286	АУТОТЕХНИК ВЕЉИЋ ДОО	Ветерник	Новосадски пут 44	1	Г-ТРГОВИНА НА ВЕЛИКО И ТРГОВИНА ...	45-Трговина на велико и трговина на мало ...
413	08822239	08822239	ЛУГО БРОГИЋ ДОО ВРШАЦ	Вршац	Змај Јовина 26	1	А-ПОЉОПРИВРЕДА, ШУМАРСТВО ...	01-Пољопривредна производња, лов и пратеће ...
414	08825459	08825459	СЕБАСТИЈАН ЛИМАРИЈА ДОО	Мала Босна	Суботичка 69	1	Г-ТРГОВИНА НА ВЕЛИКО И ТРГОВИНА ...	46-Трговина на велико, осим трговине моторним ...
415	08827893	08827893	АГРОГЛОБЕ ДОО НОВИ САД	Нови Сад	Народног Фронта 23	3	Г-ТРГОВИНА НА ВЕЛИКО И ТРГОВИНА ...	46-Трговина на велико, осим трговине моторним ...
416	08829675	08829675	РАТЕНТ СО. ДОО МИЋИЋЕВО	Мишићево	Владе Ђетковића 1	1	С-ПРЕРАЂИВАЧКА ИНДУСТРИЈА	10-Производња прехранбених производа
417	09022643	09022643	ХОЛДИНГ РМХК ТРЕПЧА АД ЗВЕЧАН - у реструктурирању	Звечан	Краља Петра Првог 66	1	У-РУДАРСТВО	07-Експлоатација руда метала
418	09050817	09050817	УДАРНИК КОМЕРЦ ПЕЋ	Пећ	Карађорђева 66	1	Г-ТРГОВИНА НА ВЕЛИКО И ТРГОВИНА ...	46-Трговина на велико, осим трговине моторним ...
419	09051082	09051082	ФИТЕКС ДОО БЕОГРАД	Београд	Б.Арсенија Чарнојевића 95а	1	Г-ТРГОВИНА НА ВЕЛИКО И ТРГОВИНА ...	47-Трговина на мало, осим трговине моторним ...
420	09134719	09134719	МБА МИЉКОВИЋ	Београд	Бул. Михајла Пупина 181	5	Г-ГРАЂЕВИНАРСТВО	42-Изградња осталих грађевина
421	17027476	17027476	МЕГАЛИТ ДОО РАШКА	Рашка	Србе Јовановића 12	2	Г-ГРАЂЕВИНАРСТВО	43-Специјализовани грађевински радови
422	17042629	17042629	ЕВРОТРАНС ДОО ПРЕШЕВО	Прешево	Омладинска ф/50	1	Н-САОБРАЋАЈ И СКЛАДИШТЕЊЕ	49-Копнене саобраћај и цевоводни транспорт
423	17050915	17050915	ДОМАЛ ИНЖЕЊЕРИНГ ДОО БЕОГРАД	Београд	Кнеза Вишеслава 88	1	С-ПРЕРАЂИВАЧКА ИНДУСТРИЈА	25-Производња металних производа, осим машина ...
424	17051717	17051717	СУПЕРЛАБ ДОО	Београд	Миљутина Миланковића 25	1	Г-ТРГОВИНА НА ВЕЛИКО И ТРГОВИНА ...	46-Трговина на велико, осим трговине моторним ...
425	17067648	17067648	Н СПОРТ ДОО БЕОГРАД	Београд	Аутопут Београд Нови Сад 150а	1	Г-ТРГОВИНА НА ВЕЛИКО И ТРГОВИНА ...	47-Трговина на мало, осим трговине моторним ...
426	17071190	17071190	ALMA QUATTRO DOO BEOGRAD	Београд	Доситејева 20	3	М-СТРУЧНЕ, НАУЧНЕ, ИНОВАЦИОНЕ ...	73-Рекламирање и истраживање тржишта
427	17073346	17073346	LOWE & FRIENDS DOO BEOGRAD	Београд	Светогорска 6	2	М-СТРУЧНЕ, НАУЧНЕ, ИНОВАЦИОНЕ ...	73-Рекламирање и истраживање тржишта
428	17075721	17075721	СВЕТЛОСТ ТЕАТАР ДОО БЕОГРАД	Београд	Милована Шарановића 11	2	С-ПРЕРАЂИВАЧКА ИНДУСТРИЈА	28-Производња непоменутих машина и непоменути ...
429	17079590	17079590	БЕОХЕМИЈА ДОО БЕОГРАД	Београд	Кумодрашка 290	3	С-ПРЕРАЂИВАЧКА ИНДУСТРИЈА	20-Производња хемикалија и хемијских производа
430	17080890	17080890	ЕНЕЛ ДОО БЕОГРАД	Београд	Петроварадинска 26	1	С-ПРЕРАЂИВАЧКА ИНДУСТРИЈА	26-Производња рачунара, електронских и оптичких ...

Р. бр.	ЈМБМ	ЈМБ	НАЗИВ	МЕСТО	АДРЕСА	Број зави сних	СЕКТОР	ОБЛАСТ
431	17085123	17085123	ДЕЛТА ИНЖЕЊЕРИНГ ДОО БЕОГРАД	Београд	Милутина Миланковића 7г	5	М-СТРУЧНЕ, НАУЧНЕ, ИНОВАЦИОНЕ ...	71-Архитектонске и инжењерске делатности ...
432	17085166	17085166	ДАН ГРАФ ДОО БЕОГРАД	Београд	Алексе Ненадовића 19	1	Ј-ИНФОРМИСАЊЕ И КОМУНИКАЦИЈЕ	58-Издавачке делатности
433	17091948	17091948	SHEER KORPORACIJA DOO - u stečaju	Београд	Кумодрашка 240	2	Г-ТРГОВИНА НА ВЕЛИКО И ТРГОВИНА ...	46-Трговина на велико, осим трговине моторним ...
434	17092600	17092600	EKI INVESTMENT DOO BEOGRAD	Београд	Косовска 1	9	К-ФИНАНСИЈСКЕ ДЕЛАТНОСТИ ...	64-Финансијске услуге, осим осигурања и пензијских ...
435	17093070	17093070	ПРЕДУЗЕЋЕ НОВОС ДОО БЕОГРАД	Београд	Цара Душана 207	1	Г-ТРГОВИНА НА ВЕЛИКО И ТРГОВИНА ...	46-Трговина на велико, осим трговине моторним ...
436	17094726	17094726	ДРЕНИК НД ДОО БЕОГРАД	Београд	Делиградска 19	1	С-ПРЕРАЂИВАЧКА ИНДУСТРИЈА	17-Производња папира и производа од папира
437	17116657	17116657	ПУРАТОС ДОО БЕОГРАД	Београд	Аутопут за Загреб 41ј	1	С-ПРЕРАЂИВАЧКА ИНДУСТРИЈА	10-Производња прехранбених производа
438	17121162	17121162	ИНЕКС-МОРАВА ДОО ГАШИН ХАН	Београд	Вука Караџића бб	3	Г-ТРГОВИНА НА ВЕЛИКО И ТРГОВИНА ...	46-Трговина на велико, осим трговине моторним ...
439	17134990	17134990	RINGIER AXEL SPRINGER DOO BEOGRAD	Београд	Жоржа Клемансоа 19	5	Ј-ИНФОРМИСАЊЕ И КОМУНИКАЦИЈЕ	58-Издавачке делатности
440	17136224	17136224	GRAND SLAM GROUP DOO BEOGRAD	Београд	Данила Лекића 31	2	Г-ТРГОВИНА НА ВЕЛИКО И ТРГОВИНА ...	46-Трговина на велико, осим трговине моторним ...
441	17136496	17136496	ХЕМОС ДОО БЕОГРАД	Београд	Господар Јевремова 41	1	F-ГРАЂЕВИНАРСТВО	43-Специјализовани грађевински радови
442	17137271	17137271	ДЕЛТА ТЕРМ ДОО БЕОГРАД	Београд	Новопазарска 12	1	F-ГРАЂЕВИНАРСТВО	43-Специјализовани грађевински радови
443	17143638	17143638	БИГЗ КТП ДОО БЕОГРАД	Београд	Булевар Војводе Мишића 17	2	Г-ТРГОВИНА НА ВЕЛИКО И ТРГОВИНА ...	47-Трговина на мало, осим трговине моторним ...
444	17143824	17143824	BN - BOS COMPANY DOO	Београд	Браће Рибникар 16	5	Г-ТРГОВИНА НА ВЕЛИКО И ТРГОВИНА ...	47-Трговина на мало, осим трговине моторним ...
445	17145762	17145762	ВЕРАНО-МОТОРС ДОО БЕОГРАД	Београд	Војводе Степе 352	24	Г-ТРГОВИНА НА ВЕЛИКО И ТРГОВИНА ...	45-Трговина на велико и трговина на мало ...
446	17146165	17146165	IBIS-INSTRUMENTS BEOGRAD	Београд	Тошин бунар 272	2	С-ПРЕРАЂИВАЧКА ИНДУСТРИЈА	26-Производња рачунара, електронских и оптичких ...
447	17147862	17147862	PRICEWATERHOUSECOOPERS DOO BEOGRAD	Београд	Омладинских бригада 88а	1	М-СТРУЧНЕ, НАУЧНЕ, ИНОВАЦИОНЕ ...	69-Правни и рачуноводствени послови
448	17148656	17148656	КПМГ ДОО БЕОГРАД	Београд	Краљице Наталије 11	2	М-СТРУЧНЕ, НАУЧНЕ, ИНОВАЦИОНЕ ...	69-Правни и рачуноводствени послови
449	17149890	17149890	УНИОН ДРВО ДОО БЕОГРАД	Београд	Дунавске кеј 19	1	Г-ТРГОВИНА НА ВЕЛИКО И ТРГОВИНА ...	46-Трговина на велико, осим трговине моторним ...
450	17150286	17150286	ГОРЕЊЕ ДОО БЕОГРАД	Београд	Милутина Миланковића 7	1	Г-ТРГОВИНА НА ВЕЛИКО И ТРГОВИНА ...	46-Трговина на велико, осим трговине моторним ...
451	17153773	17153773	МНА ДОО БЕОГРАД	Београд	Васина 15	1	Г-ТРГОВИНА НА ВЕЛИКО И ТРГОВИНА ...	46-Трговина на велико, осим трговине моторним ...
452	17154435	17154435	ИНТЕР ГАС ДОО БЕОГРАД	Београд	Устаничка 128а	2	Г-ТРГОВИНА НА ВЕЛИКО И ТРГОВИНА ...	46-Трговина на велико, осим трговине моторним ...
453	17154893	17154893	ПРАНИМПЕКС ДОО БЕОГРАД	Београд	Булевар Деспота Стефана 65	2	Г-ТРГОВИНА НА ВЕЛИКО И ТРГОВИНА ...	46-Трговина на велико, осим трговине моторним ...
454	17155172	17155172	WURTH DOO BEOGRAD	Сурчин	Светог Саве ббв	2	Г-ТРГОВИНА НА ВЕЛИКО И ТРГОВИНА ...	45-Трговина на велико и трговина на мало ...
455	17155270	17155270	ERNST & YOUNG DOO BEOGRAD	Београд	Шпанских Бораца 3	1	М-СТРУЧНЕ, НАУЧНЕ, ИНОВАЦИОНЕ ...	69-Правни и рачуноводствени послови
456	17156730	17156730	ДЕЛТА ХОЛДИНГ ДОО БЕОГРАД	Београд	Милентија Поповића 76	70	М-СТРУЧНЕ, НАУЧНЕ, ИНОВАЦИОНЕ ...	70-Управљачке делатности; саветовање у вези ...
457	17156900	17156900	РИТАМ ИНЖЕЊЕРИНГ ДОО БЕОГРАД	Београд	Угриновска 171	3	Н-САОБРАЋАЈ И СКЛАДИШТЕЊЕ	52-Складиштење и пратеће активности у саобраћају
458	17160206	17160206	UNIGROUP DOO BEOGRAD	Београд	Милана Бирјузова 50	2	Г-ТРГОВИНА НА ВЕЛИКО И ТРГОВИНА ...	47-Трговина на мало, осим трговине моторним ...
459	17161822	17161822	NESTLÉ ICE CREAM SRBIJA DOO	Стара Пазова	Бановачки пут бб	1	С-ПРЕРАЂИВАЧКА ИНДУСТРИЈА	10-Производња прехранбених производа
460	17162241	17162241	ОРСУС ДОО БЕОГРАД	Београд	Малог Радојице 3	1	Г-ТРГОВИНА НА ВЕЛИКО И ТРГОВИНА ...	47-Трговина на мало, осим трговине моторним ...
461	17162403	17162403	САРАНТИС ДОО БЕОГРАД	Београд	Милутина Миланковића 27	2	Г-ТРГОВИНА НА ВЕЛИКО И ТРГОВИНА ...	46-Трговина на велико, осим трговине моторним ...
462	17162543	17162543	ТЕЛЕКОМ СРБИЈА АД БЕОГРАД	Београд	Таковска 2	6	Ј-ИНФОРМИСАЊЕ И КОМУНИКАЦИЈЕ	61-Телекомуникације
463	17162616	17162616	NIMAX DOO BEOGRAD	Београд	Аутопут Београд Нови Сад 83	2	С-ПРЕРАЂИВАЧКА ИНДУСТРИЈА	27-Производња електричне опреме
464	17166140	17166140	КОВЕ GROUP DOO BEOGRAD	Београд	Југословенска 2	3	Г-ТРГОВИНА НА ВЕЛИКО И ТРГОВИНА ...	46-Трговина на велико, осим трговине моторним ...
465	17167120	17167120	VLATACOM DOO BEOGRAD	Београд	Арчибалда Рајса 51	3	М-СТРУЧНЕ, НАУЧНЕ, ИНОВАЦИОНЕ ...	72-Научно истраживање и развој
466	17168444	17168444	EUCOM DOO BEOGRAD	Београд	Милутина Миланковића 25в	1	Г-ТРГОВИНА НА ВЕЛИКО И ТРГОВИНА ...	46-Трговина на велико, осим трговине моторним ...
467	17171631	17171631	ТЕХНОПАПИР ДОО БЕОГРАД	Београд	Милана Решетара 3бд	1	Г-ТРГОВИНА НА ВЕЛИКО И ТРГОВИНА ...	46-Трговина на велико, осим трговине моторним ...
468	17173006	17173006	ГРАНД ПРОМ ДОО БЕОГРАД	Београд	Сурчинска ба	4	С-ПРЕРАЂИВАЧКА ИНДУСТРИЈА	10-Производња прехранбених производа
469	17174037	17174037	OVATION ADVERTISING DOO BEOGRAD	Београд	Б.Арсенија Чарнојевића 99в	1	М-СТРУЧНЕ, НАУЧНЕ, ИНОВАЦИОНЕ ...	73-Рекламирање и истраживање тржишта
470	17174576	17174576	СOD ДОО БЕОГРАД	Београд	Милентија Поповића 9	1	Г-ТРГОВИНА НА ВЕЛИКО И ТРГОВИНА ...	47-Трговина на мало, осим трговине моторним ...
471	17175106	17175106	ИРВА ДОО БЕОГРАД	Београд	Трг Републике 3	5	М-СТРУЧНЕ, НАУЧНЕ, ИНОВАЦИОНЕ ...	70-Управљачке делатности; саветовање у вези ...
472	17176692	17176692	СЦП ДОО БЕОГРАД	Београд	27. марта 39	8	Г-ТРГОВИНА НА ВЕЛИКО И ТРГОВИНА ...	46-Трговина на велико, осим трговине моторним ...
473	17178199	17178199	А&Р ДОО БЕОГРАД	Добановци	Маршала Тита 204	1	С-ПРЕРАЂИВАЧКА ИНДУСТРИЈА	11-Производња пића
474	17179101	17179101	ГРАНИТ ИНВЕСТ ДОО БЕОГРАД	Београд	Мраовића Сокаче 6	1	F-ГРАЂЕВИНАРСТВО	41-Изградња зграда
475	17179446	17179446	ПИНОЛЕС ДОО БЕОГРАД	Београд	Јурић булевар 2	1	С-ПРЕРАЂИВАЧКА ИНДУСТРИЈА	31-Производња намештаја
476	17180371	17180371	ТРАГ- ПРЕС ДОО КРАГУЈЕВАЦ	Крагујевац	Милице Милојековић 6	1	Г-ТРГОВИНА НА ВЕЛИКО И ТРГОВИНА ...	46-Трговина на велико, осим трговине моторним ...
477	17184865	17184865	КОНЦЕРН ФАРМАКОМ М.Б. ДОО ШАБАЦ	Шабац	Хајдук Вељкова бб	15	Г-ТРГОВИНА НА ВЕЛИКО И ТРГОВИНА ...	46-Трговина на велико, осим трговине моторним ...
478	17194208	17194208	КАРТОНВАЛ ДОО БЕОГРАД	Београд	Маршала Бирјузова 6	1	С-ПРЕРАЂИВАЧКА ИНДУСТРИЈА	17-Производња папира и производа од папира
479	17194798	17194798	ЦЕ-ЗА-Р ДОО БЕОГРАД	Београд	Томе Буше 14	8	Е-СНАБДЕВАЊЕ ВОДОМ; УПРАВЉАЊЕ ...	38-Сакупљање, третман и одлагање отпада ...
480	17198645	17198645	HOLY DOO BEOGRAD	Београд	Милована Маринковића 38	1	Г-ТРГОВИНА НА ВЕЛИКО И ТРГОВИНА ...	47-Трговина на мало, осим трговине моторним ...
481	17199897	17199897	ЈЕР СММЕРСЕ ДОО БЕОГРАД	Београд	Вилине воде бб	1	С-ПРЕРАЂИВАЧКА ИНДУСТРИЈА	24-Производња основних метала
482	17202057	17202057	KOPERNIKUS TECHNOLOGY DOO BEOGRAD	Београд	Јурија Гагарина 206	1	Ј-ИНФОРМИСАЊЕ И КОМУНИКАЦИЈЕ	61-Телекомуникације
483	17202774	17202774	АТЛЕД ДОО БЕОГРАД	Београд	Милентија Поповића 7в	2	Г-ТРГОВИНА НА ВЕЛИКО И ТРГОВИНА ...	46-Трговина на велико, осим трговине моторним ...
484	17204874	17204874	ИТМ GROUP DOO BEOGRAD	Београд	Омладинских бригада 86	7	Г-ТРГОВИНА НА ВЕЛИКО И ТРГОВИНА ...	46-Трговина на велико, осим трговине моторним ...
485	17206303	17206303	GP AUTO-SHOP DOO LAZAREVAC	Лазаревац	Јанка Стајчића 50	6	Г-ТРГОВИНА НА ВЕЛИКО И ТРГОВИНА ...	45-Трговина на велико и трговина на мало ...
486	17207512	17207512	ЕКСТРА-ПЕТ ДОО БЕОГРАД	Београд	Радничка 15	2	С-ПРЕРАЂИВАЧКА ИНДУСТРИЈА	22-Производња производа од гуме и пластике
487	17208535	17208535	ТРАДЕУНИКЕ ДОО БЕОГРАД	Београд	Карађорђева 89	2	С-ПРЕРАЂИВАЧКА ИНДУСТРИЈА	16-Прерада дрвета и производи од дрвета, плуте ...
488	17212729	17212729	ЗИДАР ДОО НЕГОТИН	Неготин	Радујевачки пут бб	2	F-ГРАЂЕВИНАРСТВО	43-Специјализовани грађевински радови
489	17214306	17214306	YU INTERNATIONAL LESKOVAC	Лесковац	Ђорђа Стаменковића 55	4	F-ГРАЂЕВИНАРСТВО	41-Изградња зграда
490	17217895	17217895	1. ДЕЦЕМБАР ЖИТОРАЂА	Житорађа		1	А-ПОЉОПРИВРЕДА, ШУМАРСТВО ...	01-Пољопривредна производња, лов и пратеће ...
491	17222821	17222821	ТЕХТИЛ ДОО ЈАГОДИНА	Јагодина	Краљевића Марка бб	1	С-ПРЕРАЂИВАЧКА ИНДУСТРИЈА	13-Производња текстила
492	17230999	17230999	КОМПАНИЈА INTERNATIONAL CG DP - u restrukturiranju	Београд	Народних хероја 43	10	М-СТРУЧНЕ, НАУЧНЕ, ИНОВАЦИОНЕ ...	70-Управљачке делатности; саветовање у вези ...
493	17233149	17233149	ЛИБЕРТАС ДОО МАЈУР	Мајур	Обилазни пут бб	2	С-ПРЕРАЂИВАЧКА ИНДУСТРИЈА	10-Производња прехранбених производа

Р. бр.	ЈМБМ	ЈМБ	НАЗИВ	МЕСТО	АДРЕСА	Број зави сних	СЕКТОР	ОБЛАСТ
494	17237691	17237691	ИМПЕРИАЛ ГРАДЊА ДОО БЕОГРАД	Београд	Кумодрашка 237	1	Г-ГРАЂЕВИНАРСТВО	41-Изградња зграда
495	17238884	17238884	SQUADRA DOO BEOGRAD	Добановци	Угриновачка 258/6	1	Г-ТРГОВИНА НА ВЕЛИКО И ТРГОВИНА ...	46-Трговина на велико, осим трговине моторним ...
496	17243047	17243047	АМАСИС ДОО БЕОГРАД	Београд	Пожешка 656	8	Г-УСЛУГЕ СМЕШТАЈА И ИСХРАНЕ	55-Смештај
497	17243098	17243098	MONTEERRA DOO BEOGRAD	Београд	Панчевачки пут 56	5	Г-ГРАЂЕВИНАРСТВО	41-Изградња зграда
498	17246542	17246542	МИВАКА ДОО БЕОГРАД	Београд	Ратка Митровића 75ђ	1	Г-ТРГОВИНА НА ВЕЛИКО И ТРГОВИНА ...	46-Трговина на велико, осим трговине моторним ...
499	17247565	17247565	E-SMART SYSTEMS DOO BEOGRAD	Београд	Кнеза Вишеслава 70а	1	Г-ИНФОРМИСАЊЕ И КОМУНИКАЦИЈЕ	62-Рачунарско програмирање, консултантске ...
500	17247638	17247638	МОНТАВАР МЕТАЛНА ЛОЛА ДОО БЕОГРАД	Београд	Александар Флеминга 42	2	С-ПРЕРАЂИВАЧКА ИНДУСТРИЈА	25-Производња металних производа, осим машина ...
501	17249126	17249126	ИНБЕРГ ДОО БЕОГРАД	Бољевци	Браће Икер 42	1	С-ПРЕРАЂИВАЧКА ИНДУСТРИЈА	10-Производња прехранбених производа
502	17253603	17253603	НИШПРОЈЕКТ-ВИСОКОГРАДЊА АД НИШ	Ниш	Г. Милојка Лешјанина 17	1	Г-ГРАЂЕВИНАРСТВО	43-Специјализовани грађевински радови
503	17257579	17257579	VALTEC DOO ŠAVAC	Шабац	Масарикова 16	1	М-СТРУЧНЕ, НАУЧНЕ, ИНОВАЦИОНЕ ...	70-Управљачке делатности; саветовање у вези ...
504	17274295	17274295	ТИНА 2000 ДОО ШАБАЦ	Шабац	Стефана Првовенчаног 4	2	Г-ГРАЂЕВИНАРСТВО	41-Изградња зграда
505	17280554	17280554	СББ ДОО БЕОГРАД	Београд	Булевар Зорана Ђинђића 8а	5	Г-ИНФОРМИСАЊЕ И КОМУНИКАЦИЈЕ	61-Телекомуникације
506	17280864	17280864	СТО ПОСТО ДОО БЕОГРАД	Београд	Џвигићева 112-120/3	3	С-ПРЕРАЂИВАЧКА ИНДУСТРИЈА	10-Производња прехранбених производа
507	17285815	17285815	БАКАР ПЛУС ДОО КРАЉЕВО	Краљево	Занатска 4а	2	Е-СНАБДЕВАЊЕ ВОДОМ; УПРАВЉАЊЕ ...	38-Сакупљање, третман и одлагање отпада ...
508	17288261	17288261	ГРОТ СЕРВИС ДОО КРИВА ПАЈА	Крива Феја		2	Г-РУДАРСТВО	07-Експлоатација руда метала
509	17295179	17295179	ENGL SYSTEMS DOO NIŠ	Ниш	Цара Константина 80-86	1	С-ПРЕРАЂИВАЧКА ИНДУСТРИЈА	26-Производња рачунара, електронских и оптичких ...
510	17295497	17295497	CREDO DOO VRANJE	Врање	Париске комуне 4/6	10	Г-ГРАЂЕВИНАРСТВО	43-Специјализовани грађевински радови
511	17301721	17301721	CDE S DOO BEOGRAD	Београд	Тошин бунар 172	1	Г-ТРГОВИНА НА ВЕЛИКО И ТРГОВИНА ...	47-Трговина на мало, осим трговине моторним ...
512	17304712	17304712	NELT CO. DOO BEOGRAD	Добановци	Маршала Тита 206	7	Г-ТРГОВИНА НА ВЕЛИКО И ТРГОВИНА ...	46-Трговина на велико, осим трговине моторним ...
513	17305654	17305654	VIA OCEL DOO BEOGRAD	Београд	Тадеуша Кошћушка 56	1	Г-ГРАЂЕВИНАРСТВО	43-Специјализовани грађевински радови
514	17308777	17308777	AL GROSSO DOO BEOGRAD	Београд	Водоводска 158	1	Г-ТРГОВИНА НА ВЕЛИКО И ТРГОВИНА ...	46-Трговина на велико, осим трговине моторним ...
515	17312618	17312618	БАКИ ДОО КРАГУЈЕВАЦ	Крагујевац	Краљевачки батаљон 129-131	1	С-ПРЕРАЂИВАЧКА ИНДУСТРИЈА	22-Производња производа од гуме и пластике
516	17320068	17320068	INTRACOM TELECOM DOO BEOGRAD	Београд	Јурија Гагарина 7	1	Г-ИНФОРМИСАЊЕ И КОМУНИКАЦИЈЕ	61-Телекомуникације
517	17328093	17328093	ESCOTEQ DOO BEOGRAD	Београд	Маглајска 32/8	1	Е-СНАБДЕВАЊЕ ВОДОМ; УПРАВЉАЊЕ ...	38-Сакупљање, третман и одлагање отпада ...
518	17328891	17328891	WEST TRUCK DOO BEOGRAD	Београд	Ауто пут Београд Нови Сад 150д	6	Г-ТРГОВИНА НА ВЕЛИКО И ТРГОВИНА ...	45-Трговина на велико и трговина на мало ...
519	17328964	17328964	TELEGROUP DOO BEOGRAD	Београд	Светозара Милетића 9а	1	Г-ИНФОРМИСАЊЕ И КОМУНИКАЦИЈЕ	61-Телекомуникације
520	17329855	17329855	АНЛЕК ДОО БЕОГРАД	Београд	Љубинке Бобић 28	2	Г-ТРГОВИНА НА ВЕЛИКО И ТРГОВИНА ...	46-Трговина на велико, осим трговине моторним ...
521	17331035	17331035	STC-UNIT DOO BEOGRAD	Београд	Нлифорна Нинковића 5/2	1	Г-ТРГОВИНА НА ВЕЛИКО И ТРГОВИНА ...	46-Трговина на велико, осим трговине моторним ...
522	17331868	17331868	ТРЕНД СИСТЕМ ДОО БЕОГРАД	Београд	Кумодрашка 240	1	Г-ТРГОВИНА НА ВЕЛИКО И ТРГОВИНА ...	46-Трговина на велико, осим трговине моторним ...
523	17333399	17333399	W.E.G. TECHNOLOGY DOO BEOGRAD	Београд	Бул. Михајла Пупина 10а	3	Г-ТРГОВИНА НА ВЕЛИКО И ТРГОВИНА ...	46-Трговина на велико, осим трговине моторним ...
524	17343513	17343513	ALUMIL SRB ČAČAK DOO	Прелина	Драгослава Бојовића 586	1	С-ПРЕРАЂИВАЧКА ИНДУСТРИЈА	25-Производња металних производа, осим машина ...
525	17343521	17343521	ALUMIL YU INDUSTRY AD NOVA PAZOVA	Нова Пазова	Индустријска зона бб	1	С-ПРЕРАЂИВАЧКА ИНДУСТРИЈА	25-Производња металних производа, осим машина ...
526	17344790	17344790	МЕТАЛ-ХЕМИКО ДОО ШАБАЦ	Шабац	Трг Шабачких жртава 7/4	5	Г-ТРГОВИНА НА ВЕЛИКО И ТРГОВИНА ...	46-Трговина на велико, осим трговине моторним ...
527	17350978	17350978	MG REMEDY GROUP DOO BEOGRAD ZEMUN	Београд	Првомајска 6/7/56	1	Г-ТРГОВИНА НА ВЕЛИКО И ТРГОВИНА ...	46-Трговина на велико, осим трговине моторним ...
528	17356445	17356445	ЛОЛА СИСТЕМ АД БЕОГРАД - у реструктурирању	Београд	Б.К.Александра 84 и Југословенска 2	5	С-ПРЕРАЂИВАЧКА ИНДУСТРИЈА	28-Производња непоменутих машина и непоменуте ...
529	17358430	17358430	ЕНЕЛ ПС ДОО НОВИ БЕОГРАД	Београд	Омладинских бригада 102	1	С-ПРЕРАЂИВАЧКА ИНДУСТРИЈА	26-Производња рачунара, електронских и оптичких ...
530	17359274	17359274	ЈУБ ДОО ШИМАНОВЦИ	Шимановци	Доситејева 5	1	С-ПРЕРАЂИВАЧКА ИНДУСТРИЈА	23-Производња производа од осталих неметалних ...
531	17362402	17362402	ШПАЈЗ ДОО БЕОГРАД	Београд	Земун поље, Мала пруга 12а	2	Г-ТРГОВИНА НА ВЕЛИКО И ТРГОВИНА ...	46-Трговина на велико, осим трговине моторним ...
532	17364723	17364723	VICTORIA GROUP AD BEOGRAD	Београд	Бул. Михајла Пупина 1156	15	Г-ТРГОВИНА НА ВЕЛИКО И ТРГОВИНА ...	46-Трговина на велико, осим трговине моторним ...
533	17370375	17370375	THE ENGLISH BOOK DOO BEOGRAD	Београд	Старо Сајмиште 29	1	Г-ИНФОРМИСАЊЕ И КОМУНИКАЦИЈЕ	58-Издавачке делатности
534	17371398	17371398	CITADEL FINANCIAL ADVISORY DOO	Београд	Џвигићева 129	4	М-СТРУЧНЕ, НАУЧНЕ, ИНОВАЦИОНЕ ...	70-Управљачке делатности; саветовање у вези ...
535	17372424	17372424	ПОЛИТИКА НОВИНЕ И МАГАЗИНИ ДОО	Београд	Македонска 29	1	Г-ИНФОРМИСАЊЕ И КОМУНИКАЦИЈЕ	58-Издавачке делатности
536	17376845	17376845	BALL PAKOVANJE EVROPA DOO BEOGRAD	Београд	Багајнички друм 21а	2	С-ПРЕРАЂИВАЧКА ИНДУСТРИЈА	25-Производња металних производа, осим машина ...
537	17377043	17377043	TEHNICOM COMPUTERS DOO BEOGRAD	Београд	Булевар Војводе Мишића 37	1	Г-ИНФОРМИСАЊЕ И КОМУНИКАЦИЈЕ	62-Рачунарско програмирање, консултантске ...
538	17378074	17378074	ARHLPRO DOO BEOGRAD	Београд	Церска 29	1	Г-ГРАЂЕВИНАРСТВО	41-Изградња зграда
539	17379151	17379151	SAINT-GOBAIN DOO BEOGRAD	Београд	Владимира Поповића 40	1	Г-ТРГОВИНА НА ВЕЛИКО И ТРГОВИНА ...	46-Трговина на велико, осим трговине моторним ...
540	17387812	17387812	ПС БОНИДА ДОО ВЛАДИМИРЦИ	Владимирци	Обреновачки пут бб	6	Г-ТРГОВИНА НА ВЕЛИКО И ТРГОВИНА ...	46-Трговина на велико, осим трговине моторним ...
541	17388673	17388673	РАДИЈАТОР-ИНЖЕЊЕРИНГ ДОО КРАЉЕВО	Краљево	Животиња Лазина Солунца 6	1	С-ПРЕРАЂИВАЧКА ИНДУСТРИЈА	25-Производња металних производа, осим машина ...
542	17398784	17398784	М.Г.Ф. ПРОМО ДОО НИШ	Ниш	Булевар Немањића 30	1	М-СТРУЧНЕ, НАУЧНЕ, ИНОВАЦИОНЕ ...	70-Управљачке делатности; саветовање у вези ...
543	17400347	17400347	BAUERFEIND DOO BEOGRAD	Београд	Милоја Пака 6	1	С-ПРЕРАЂИВАЧКА ИНДУСТРИЈА	32-Остале прерађивачке делатности
544	17400843	17400843	ДУРСТ ДОО БЕОГРАД	Београд	Бул. Михајла Пупина 165 г	3	Г-ГРАЂЕВИНАРСТВО	41-Изградња зграда
545	17403397	17403397	ПИМГ ДОО БЕОГРАД - у стечају	Београд	Триска 15/1	2	Г-ГРАЂЕВИНАРСТВО	43-Специјализовани грађевински радови
546	17404512	17404512	ФРУВИТА ДОО БЕОГРАД	Београд	Бул. Михајла Пупина 165 ђ	2	С-ПРЕРАЂИВАЧКА ИНДУСТРИЈА	10-Производња прехранбених производа
547	17407805	17407805	AIRPORT CITY DOO BEOGRAD	Београд	Омладинских бригада 88-90	1	Л-ПОСЛОВАЊЕ НЕКРЕТНИМАМА	68-Пословање некретнинама
548	17409069	17409069	MPC HOLDING IKSEL DOO BEOGRAD	Београд	Булевар Михајла Пупина 6	2	Г-ТРГОВИНА НА ВЕЛИКО И ТРГОВИНА ...	47-Трговина на мало, осим трговине моторним ...
549	17409557	17409557	HYUNDAI AUTO DOO BEOGRAD	Београд	Миљутина Миланковића 76	3	Г-ТРГОВИНА НА ВЕЛИКО И ТРГОВИНА ...	45-Трговина на велико и трговина на мало ...
550	17414291	17414291	CONSULTTEAM DOO BEOGRAD	Београд	Проте Матеје 52	2	Н-АДМИНИСТРАТИВНЕ И ПОМОЋНЕ ...	78-Делатности запошљавања
551	17414844	17414844	ЈАГУНА ДОО БЕОГРАД	Београд	Бул. Краља Александра 62	1	Г-ИНФОРМИСАЊЕ И КОМУНИКАЦИЈЕ	58-Издавачке делатности
552	17421301	17421301	SENZAL CAPITAL DOO BEOGRAD	Београд	Топличин венац 19-21	1	М-СТРУЧНЕ, НАУЧНЕ, ИНОВАЦИОНЕ ...	70-Управљачке делатности; саветовање у вези ...
553	17429973	17429973	УЉАРИЦА	Неготин	Пикијева бб	1	А-ПОЉОПРИВРЕДА, ШУМАРСТВО ...	01-Пољопривредна производња, лов и пратеће ...
554	17430599	17430599	МЕТАЛФЕР ДОО СРЕМСКА МИТРОВИЦА	Ср.Митровица	Румски пут 27	2	Г-ТРГОВИНА НА ВЕЛИКО И ТРГОВИНА ...	46-Трговина на велико, осим трговине моторним ...
555	17435124	17435124	ENTESCO UŽICE	Ужице	Вуколе Дабина 1	1	М-СТРУЧНЕ, НАУЧНЕ, ИНОВАЦИОНЕ ...	70-Управљачке делатности; саветовање у вези ...
556	17450689	17450689	ПИОНИР ДОО БЕОГРАД	Београд	Пожешка 65 б	2	С-ПРЕРАЂИВАЧКА ИНДУСТРИЈА	10-Производња прехранбених производа

Р. бр.	ЈМБМ	ЈМБ	НАЗИВ	МЕСТО	АДРЕСА	Број зави сних	СЕКТОР	ОБЛАСТ
557	17451634	17451634	LUNA/TBWA DOO BEOGRAD	Београд	Милована Маринковића 3	1	М-СТРУЧНЕ, НАУЧНЕ, ИНОВАЦИОНЕ ...	73-Рекламирање и истраживање тржишта
558	17452045	17452045	SIGENT VEKTOR DOO BEOGRAD	Београд	Кумодрашка 380	2	С-ПРЕРАЂИВАЧКА ИНДУСТРИЈА	29-Производња моторних возила, приколица ...
559	17452274	17452274	ВИП УРНОСТ-АС АД БЕОГРАД	Београд	Церска 76а	1	Н-АДМИНИСТРАТИВНЕ И ПОМОЋНЕ ...	80-Заштитне и истражне делатности
560	17453416	17453416	PRIMERO RENT A CAR DOO BEOGRAD	Београд	Бул. Михајла Пупина 10т/523	1	Н-АДМИНИСТРАТИВНЕ И ПОМОЋНЕ ...	77-Изнајмљивање и лизинг
561	17454447	17454447	НИП КОМПАНИЈА БОРА АД БЕОГРАД	Београд	Трг Николе Пашића 7	1	Ј-ИНФОРМИСАЊЕ И КОМУНИКАЦИЈЕ	58-Издавачке делатности
562	17455613	17455613	ХИТ АУТО ДОО БЕОГРАД	Београд	Старо сајмиште 29	1	Г-ТРГОВИНА НА ВЕЛИКО И ТРГОВИНА ...	45-Трговина на велико и трговина на мало ...
563	17457870	17457870	MEDIA S SMVG DOO BEOGRAD	Београд	Булевар ослобођења 61	1	М-СТРУЧНЕ, НАУЧНЕ, ИНОВАЦИОНЕ ...	73-Рекламирање и истраживање тржишта
564	17471074	17471074	КЕНС ДОО НОВИ ПАЗАР	Нови Пазар	Михајла Пупина 4	1	С-ПРЕРАЂИВАЧКА ИНДУСТРИЈА	14-Производња одевних предмета
565	17473395	17473395	МАТИС ДОО ИВАЊИЦА	Ивањица	Шуме бб	1	С-ПРЕРАЂИВАЧКА ИНДУСТРИЈА	31-Производња намештаја
566	17474987	17474987	PRO LOGISTIC RPC DOO BEOGRAD	Београд	Батајнички друм 12	1	Н-САОБРАЂАЈ И СКЛАДИШТЕЊЕ	49-Копнени саобраћај и цевоводни транспорт
567	17479890	17479890	ДИЈАМАНТ-ВИДИЋ ДОО УЖИЦЕ	Ужице	Ужице	3	С-ПРЕРАЂИВАЧКА ИНДУСТРИЈА	23-Производња производа од осталих неметалних ...
568	17485962	17485962	АНЂЕЛКОВИЋ АЛ ДОО БЕОГРАД ВИНЧА	Винча	Бабини луг 5е	1	Г-ТРГОВИНА НА ВЕЛИКО И ТРГОВИНА ...	46-Трговина на велико, осим трговине моторним ...
569	17487809	17487809	SECURITAS SE DOO BEOGRAD	Београд	Милентија Поповића 9	1	Н-АДМИНИСТРАТИВНЕ И ПОМОЋНЕ ...	80-Заштитне и истражне делатности
570	17489968	17489968	LAD GROUP DOO BEOGRAD	Београд	Кнеза од Семберије 16	3	Е-СНАБДЕВАЊЕ ВОДОМ; УПРАВЉАЊЕ ...	36-Скулање, пречишћавање и дистрибуција воде
571	17490362	17490362	IMMORPOINT DOO BEOGRAD	Београд	Хумска 3Ц	3	Л-ПОСЛОВАЊЕ НЕКРЕТНИМАМА	68-Пословање некретнинама
572	17491008	17491008	SICIVAN BG DOO NOVI SAD	Нови Сад	Булевар Војводе Степе 86	1	Г-ТРГОВИНА НА ВЕЛИКО И ТРГОВИНА ...	46-Трговина на велико, осим трговине моторним ...
573	17493647	17493647	САГА ДОО БЕОГРАД	Београд	Милентија Поповића 9	4	С-ПРЕРАЂИВАЧКА ИНДУСТРИЈА	26-Производња рачунара, електронских и оптичких ...
574	17507699	17507699	ЈП ПЕУ РЕСАВИЦА-у реструктурирању	Ресавица	Петра Жајца 2	2	У-РУДАРСТВО	05-Експлоатација угља
575	17510185	17510185	CONTANGO DOO BEOGRAD	Београд	Вука Караџића 9	1	Г-ТРГОВИНА НА ВЕЛИКО И ТРГОВИНА ...	46-Трговина на велико, осим трговине моторним ...
576	17512757	17512757	NEW STEEL DOO BEOGRAD	Београд	Висока 16	1	Г-ТРГОВИНА НА ВЕЛИКО И ТРГОВИНА ...	46-Трговина на велико, осим трговине моторним ...
577	17514270	17514270	NEW COMPANY DOO BEOGRAD	Београд	Б.Арсенија Чарнојевића 54а	2	Г-УСЛУГЕ СМЕШТАЈА И ИСХРАНЕ	55-Смештај
578	17514954	17514954	АГРИСОЛ ДОО БЕОГРАД	Београд	Миљорада Јовановића 9	1	А-ПОЉОПРИВРЕДА, ШУМАРСТВО ...	01-Пољопривредна производња, лов и пратеће ...
579	17515861	17515861	ДПЦ ДОО БЕОГРАД	Београд	Косовска 3	3	С-ПРЕРАЂИВАЧКА ИНДУСТРИЈА	18-Штампање и умножавање аудио и видео записа
580	17517791	17517791	PROCESCOM DOO BEOGRAD	Београд	Бул. Михајла Пупина 115е	8	Ј-ИНФОРМИСАЊЕ И КОМУНИКАЦИЈЕ	62-Рачунарско програмирање, консултантске ...
581	17528483	17528483	ЈУГО-КАОЛИН ДОО БЕОГРАД	Београд	Бул.Михајла Пупина 10и/421	2	У-РУДАРСТВО	08-Остало рударство
582	17530909	17530909	MAKSI-CO DOO ALEKSINAC	Алексинац	Момчила Поповића 12	2	Е-СНАБДЕВАЊЕ ВОДОМ; УПРАВЉАЊЕ ...	38-Сакупљање, третман и одлагање отпада ...
583	17533827	17533827	ВАПЕКС ДОО ЧАЧАК	Коњевити	Коњевити бб	6	С-ПРЕРАЂИВАЧКА ИНДУСТРИЈА	20-Производња хемикала и хемијских производа
584	17536095	17536095	МВ ЈОНА ДОО БЕОГРАД	Београд	Партизанске воде 6/3	1	Г-ТРГОВИНА НА ВЕЛИКО И ТРГОВИНА ...	46-Трговина на велико, осим трговине моторним ...
585	17537032	17537032	KLETT DOO BEOGRAD	Београд	Светозара Ћоровића 15/4	1	Ј-ИНФОРМИСАЊЕ И КОМУНИКАЦИЈЕ	58-Издавачке делатности
586	17537130	17537130	КГЛ ДОО ЛАЗАРЕВАЦ	Лазаревац	Николе Вујачић 36	1	Г-ГРАЂЕВИНАРСТВО	43-Специјализовани грађевински радови
587	17540564	17540564	МАКСИМ БГ ДОО ИНЂИЈА	Инђија	Војводе путника бб	4	К-ФИНАНСИЈСКЕ ДЕЛАТНОСТИ ...	64-Финансијске услуге, осим осигурања и пензијских ...
588	17543075	17543075	ARGONAUTS CAPITAL PARTNERS AD	Београд	Ускочка 8	3	М-СТРУЧНЕ, НАУЧНЕ, ИНОВАЦИОНЕ ...	70-Управљачке делатности; саветовање у вези ...
589	17546830	17546830	ФОРМА ИДЕАЛЕ ДОО КРАГУЈЕВАЦ	Крагујевац	Складини центар 13	2	С-ПРЕРАЂИВАЧКА ИНДУСТРИЈА	31-Производња намештаја
590	17558757	17558757	ГОРЕЊЕ ДОО ВАЉЕВО	Ваљево	Булевар палих бораца 91/92	1	С-ПРЕРАЂИВАЧКА ИНДУСТРИЈА	27-Производња електричне опреме
591	17563114	17563114	KAUFFMANN DOO BEOGRAD	Београд	Аутопут Београд Нови Сад 2г	1	Г-ТРГОВИНА НА ВЕЛИКО И ТРГОВИНА ...	46-Трговина на велико, осим трговине моторним ...
592	17569171	17569171	DELHAIZE SERBIA DOO BEOGRAD	Београд	Јурија Гагарина 14	9	Г-ТРГОВИНА НА ВЕЛИКО И ТРГОВИНА ...	47-Трговина на мало, осим трговине моторним ...
593	17572130	17572130	ФУТУРА ПЛУС ДОО БЕОГРАД	Београд	Петра Кочића 10	1	Г-ТРГОВИНА НА ВЕЛИКО И ТРГОВИНА ...	46-Трговина на велико, осим трговине моторним ...
594	17576984	17576984	FALC EAST DOO KNJAŽEVAC	Књажевац	Лоле Рибара 26	1	С-ПРЕРАЂИВАЧКА ИНДУСТРИЈА	15-Производња коже и предмета од коже
595	17578499	17578499	GRAN AUTOMOTIVE DOO BATOČINA	Баточина	Кнеза Милоша Обреновића 9а	1	С-ПРЕРАЂИВАЧКА ИНДУСТРИЈА	29-Производња моторних возила, приколица ...
596	17586491	17586491	KIM-TEC DOO BEOGRAD	Београд	Вилине воде бб	1	С-ПРЕРАЂИВАЧКА ИНДУСТРИЈА	26-Производња рачунара, електронских и оптичких ...
597	17587510	17587510	MULTIKOM GROUP DOO BEOGRAD	Београд	Антифашистичке борбе 136	14	М-СТРУЧНЕ, НАУЧНЕ, ИНОВАЦИОНЕ ...	70-Управљачке делатности; саветовање у вези ...
598	17592343	17592343	PLC INTERENERGO DOO BEOGRAD	Београд	Османа Ђикића 30	1	Д-СНАБДЕВАЊЕ ЕЛЕКТ. ЕНЕРГИЈОМ ...	35-Снабдевање електричном енергијом, гасом, паром ...
599	20000724	20000724	SOULFOOD DOO BEOGRAD	Београд	Зрењанински пут 84/32	1	Г-ТРГОВИНА НА ВЕЛИКО И ТРГОВИНА ...	46-Трговина на велико, осим трговине моторним ...
600	20004878	20004878	GLOBAL SEED DOO NOVI SAD	Нови Сад	Хероја Пинкија 40	6	М-СТРУЧНЕ, НАУЧНЕ, ИНОВАЦИОНЕ ...	70-Управљачке делатности; саветовање у вези ...
601	20013826	20013826	КОДАР ИНЖЕЊЕРИНГ ДОО БЕОГРАД	Београд	Аутопут за Загреб 41и	6	Г-ГРАЂЕВИНАРСТВО	43-Специјализовани грађевински радови
602	20018186	20018186	ДЕЛТА СТАР БЕОГРАД	Београд	Милентија Поповића 76	8	Г-ТРГОВИНА НА ВЕЛИКО И ТРГОВИНА ...	46-Трговина на велико, осим трговине моторним ...
603	20019018	20019018	ТЕИ-МС ДОО БЕОГРАД	Београд	Панчевачки пут бб	1	Г-ТРГОВИНА НА ВЕЛИКО И ТРГОВИНА ...	46-Трговина на велико, осим трговине моторним ...
604	20030038	20030038	РТ-РК ДОО НОВИ САД	Нови Сад	Народног Фронта 23а	2	М-СТРУЧНЕ, НАУЧНЕ, ИНОВАЦИОНЕ ...	72-Научно истраживање и развој
605	20037261	20037261	BLASCKOAK DEVELOPMENTS DOO BEOGRAD	Београд	Бул. Михајла Пупина 1156	2	Г-ГРАЂЕВИНАРСТВО	43-Специјализовани грађевински радови
606	20037903	20037903	ADESSO OUTSOURCING DOO BEOGRAD	Београд	Владимира Поповића 40	1	М-СТРУЧНЕ, НАУЧНЕ, ИНОВАЦИОНЕ ...	70-Управљачке делатности; саветовање у вези ...
607	20038284	20038284	ЖЕЛЕЗНИЦЕ СРБИЈЕ АД БЕОГРАД	Београд	Немањина 6	6	Н-САОБРАЂАЈ И СКЛАДИШТЕЊЕ	52-Складиштење и пратеће активности у саобраћају
608	20041676	20041676	АДРЕНАЛИН ДОО БЕОГРАД	Београд	Теразије 7-9	2	Ј-ИНФОРМИСАЊЕ И КОМУНИКАЦИЈЕ	59-Кинематографска и телевизијска продукција ...
609	20042290	20042290	АСТУТА ДОО БЕОГРАД - ЗЕМУН	Београд	Мајевичка 2м	2	Г-УСЛУГЕ СМЕШТАЈА И ИСХРАНЕ	55-Смештај
610	20051698	20051698	UNIVERSAL MEDIA DOO BEOGRAD	Београд	Теразије 7-9	1	М-СТРУЧНЕ, НАУЧНЕ, ИНОВАЦИОНЕ ...	73-Рекламирање и истраживање тржишта
611	20053062	20053062	FINEA HOLDING DOO BEOGRAD	Београд	Прве Пруге 43/и	2	К-ФИНАНСИЈСКЕ ДЕЛАТНОСТИ ...	64-Финансијске услуге, осим осигурања и пензијских ...
612	20053658	20053658	ЈП ЕПС БЕОГРАД	Београд	Царице Милице 2	13	Д-СНАБДЕВАЊЕ ЕЛЕКТ. ЕНЕРГИЈОМ ...	35-Снабдевање електричном енергијом, гасом, паром ...
613	20053887	20053887	ROTIS GROUP DOO BEOGRAD	Београд	Лоле Рибара 120	1	С-ПРЕРАЂИВАЧКА ИНДУСТРИЈА	28-Производња непоменутих машина и непоменути ...
614	20054182	20054182	ЈП ЕМС БЕОГРАД	Београд	Кнеза Милоша 11	2	Д-СНАБДЕВАЊЕ ЕЛЕКТ. ЕНЕРГИЈОМ ...	35-Снабдевање електричном енергијом, гасом, паром ...
615	20054301	20054301	BORAX BOR	Бор	7. Јули 55	2	С-ПРЕРАЂИВАЧКА ИНДУСТРИЈА	25-Производња металних производа, осим машина ...
616	20054611	20054611	YIELDMORE PROPERTIES BEOGRAD	Београд	Косовска 1	1	Г-ГРАЂЕВИНАРСТВО	41-Израдна зграда
617	20060069	20060069	БЕЛФИН БЕОГРАД	Београд	Вилине воде 6	1	К-ФИНАНСИЈСКЕ ДЕЛАТНОСТИ ...	66-Помоћне делатности у пружању финансијских ...
618	20062070	20062070	NCA INVESTMENT GROUP DOO BEOGRAD	Београд	Тошин бунар 272	9	К-ФИНАНСИЈСКЕ ДЕЛАТНОСТИ ...	64-Финансијске услуге, осим осигурања и пензијских ...
619	20067632	20067632	КОМПАНИЈА МИЛЕНИУМ ГРУП ДОО	Београд	Кнеза Милоша 82/3	4	М-СТРУЧНЕ, НАУЧНЕ, ИНОВАЦИОНЕ ...	71-Архитектонске и инжењерске делатности ...
620	20071222	20071222	VISUAL TOOLS BEOGRAD	Београд	Француска 17	1	Ј-ИНФОРМИСАЊЕ И КОМУНИКАЦИЈЕ	62-Рачунарско програмирање, консултантске ...

Р. бр.	ЈМБМ	ЈМБ	НАЗИВ	МЕСТО	АДРЕСА	Број зави сних	СЕКТОР	ОБЛАСТ
621	20075678	20075678	ЧЕЛИК ТРГОВИНА ДОО БЕОГРАД	Београд	Карађорђева 67	3	G-ТРГОВИНА НА ВЕЛИКО И ТРГОВИНА ...	46-Трговина на велико, осим трговине моторним ...
622	20078995	20078995	PORR-WERNER&WEBER DOO NIŠ	Ниш	25. Мај бб	3	Е-СНАБДЕВАЊЕ ВОДОМ; УПРАВЉАЊЕ ...	38-Сакупљање, третман и одлагање отпада ...
623	20084600	20084600	ЈП СРБИЈА ГАС НОВИ САД	Нови Сад	Народног фронта 12	13	Н-САОБРАЋАЈ И СКЛАДИШТЕЊЕ	49-Копнени саобраћај и цевоводни транспорт
624	20084693	20084693	НИС АД НОВИ САД	Нови Сад	Народног Фронта 12	14	В-РУДАРСТВО	06-Експлоатација сирове нафте и природног гаса
625	20086319	20086319	МД ГРАДЉА ИНЖЕЊЕРИНГ ТРАНСПОРТ ДОО	Ниш	Душана Поповића 22а	3	F-ГРАЂЕВИНАРСТВО	41-Изградња зграда
626	20091711	20091711	БЕОГАС ИНВЕСТ ДОО БЕОГРАД	Београд	Патријарха Димитрија 12в	2	D-СНАБДЕВАЊЕ ЕЛЕКТ. ЕНЕРГИЈОМ ...	35-Снабдевање електричном енергијом, гасом, паром ...
627	20093692	20093692	ЂОРИЋ АГРАР ДОО БАШАИД	Башаид	Војвођанска 1	2	А-ПОЉОПРИВРЕДА, ШУМАРСКО ...	01-Пољопривредна производња, лов и пратеће ...
628	20102250	20102250	МЕДИТЕРАНСКА БРОДСКА КОМПАНИЈА - MSC	Београд	Немањина 40	1	Н-САОБРАЋАЈ И СКЛАДИШТЕЊЕ	52-Складиштење и пратеће активности у саобраћају
629	20104350	20104350	CPR IMPREX DOO BEOGRAD	Београд	Булевар Михајла Пупина 6	1	G-ТРГОВИНА НА ВЕЛИКО И ТРГОВИНА ...	46-Трговина на велико, осим трговине моторним ...
630	20105887	20105887	DEUS BUSINESS GROUP DOO BEOGRAD	Добановци	Стражиловска 7	4	G-ТРГОВИНА НА ВЕЛИКО И ТРГОВИНА ...	46-Трговина на велико, осим трговине моторним ...
631	20106654	20106654	ТРЕЂА ПЕТОЛЕТКА БЕОГРАД	Београд	Жоржа Клемансоа 19	14	L-ПОСЛОВАЊЕ НЕКРЕТНИМАМА	68-Пословање некретнинама
632	20107910	20107910	T-FUTURE BEOGRAD	Београд	Нехруова 68 б	2	F-ГРАЂЕВИНАРСТВО	41-Изградња зграда
633	20109980	20109980	TOMING - CONSULTING DOO BEOGRAD	Београд	Светозара Марковића 69	5	F-ГРАЂЕВИНАРСТВО	41-Изградња зграда
634	20113472	20113472	КУРПР ИНФО ДОО БЕОГРАД	Београд	Влајковићева 8	2	J-ИНФОРМИСАЊЕ И КОМУНИКАЦИЈЕ	58-Издавачке делатности
635	20119497	20119497	HYPO ALPE-ADRIA-RENT DOO BEOGRAD	Београд	Булевар Михајла Пупина 6	12	L-ПОСЛОВАЊЕ НЕКРЕТНИМАМА	68-Пословање некретнинама
636	20120932	20120932	INTERGRADNJA GROUP DOO ZRENJANIN	Зрењанин	Трг др. Зорана Ђинђића 2	1	F-ГРАЂЕВИНАРСТВО	42-Изградња осталих грађевина
637	20121386	20121386	DIRECT GROUP BEOGRAD	Београд	Аутопут за Нови Сад 96	12	G-ТРГОВИНА НА ВЕЛИКО И ТРГОВИНА ...	46-Трговина на велико, осим трговине моторним ...
638	20123834	20123834	ПРАВИ ПУТ ДОО АРИЉЕ	Ариље	Светелика Лазаревића 3	1	F-ГРАЂЕВИНАРСТВО	42-Изградња осталих грађевина
639	20125675	20125675	ЖИТО-ИНВЕСТ ДОО ИНЂИЈА	Инђија	Војводе Степе 20	1	F-ГРАЂЕВИНАРСТВО	41-Изградња зграда
640	20126825	20126825	RAIFFEISEN RENT BEOGRAD	Београд	Миљутина Миланковића 134а	4	N-АДМИНИСТРАТИВНЕ И ПОМОЋНЕ ...	77-Изнајмљивање и лизинг
641	20128305	20128305	ENOVITIS DOO TOROLA	Топола	Бул. Краља Александра 83	1	N-АДМИНИСТРАТИВНЕ И ПОМОЋНЕ ...	82-Канцеларијско-административне и друге помоћне ...
642	20132922	20132922	МЛД ТРАНСПОРТ ДОО РУМА	Рума	Индустријска бб	1	Н-САОБРАЋАЈ И СКЛАДИШТЕЊЕ	49-Копнени саобраћај и цевоводни транспорт
643	20136936	20136936	ТРИВИТ ДОО БЕЧЕЈ	Бечеј	Индустријска бб	1	G-ТРГОВИНА НА ВЕЛИКО И ТРГОВИНА ...	46-Трговина на велико, осим трговине моторним ...
644	20141212	20141212	MACE DOO BEOGRAD	Београд	Бул.Михајла Пупина ПЦ Ушће 12	3	M-СТРУЧНЕ, НАУЧНЕ, ИНОВАЦИОНЕ ...	71-Архитектонске и инжењерске делатности ...
645	20141417	20141417	INVEST - IMPORT INTERNATIONAL AD	Београд	Теразије 5	2	G-ТРГОВИНА НА ВЕЛИКО И ТРГОВИНА ...	46-Трговина на велико, осим трговине моторним ...
646	20141689	20141689	DANFROST DOO KRALJEVO	Врдила	Врдила 211а	1	G-ТРГОВИНА НА ВЕЛИКО И ТРГОВИНА ...	46-Трговина на велико, осим трговине моторним ...
647	20141956	20141956	PRO TEAM DOO BEOGRAD	Београд	Карађорђева 65/3	1	Н-САОБРАЋАЈ И СКЛАДИШТЕЊЕ	52-Складиштење и пратеће активности у саобраћају
648	20147229	20147229	ТЕЛЕНОР ДОО БЕОГРАД	Београд	Омладинских бригада 90	2	J-ИНФОРМИСАЊЕ И КОМУНИКАЦИЈЕ	61-Телекомуникације
649	20147326	20147326	A.S.A. ЕКО ДОО БЕОГРАД	Београд	Булевар Михајла Пупина 5	2	Е-СНАБДЕВАЊЕ ВОДОМ; УПРАВЉАЊЕ ...	38-Сакупљање, третман и одлагање отпада ...
650	20149019	20149019	БАХУС СТРИЖА	Стрижа	Стришко насеље бб	2	С-ПРЕРАЂИВАЧКА ИНДУСТРИЈА	11-Производња пића
651	20157658	20157658	FARMINA PET FOODS INĐIJA	Инђија	Саве Ковачевића бб	1	С-ПРЕРАЂИВАЧКА ИНДУСТРИЈА	10-Производња прехранбених производа
652	20163399	20163399	METALFER EQUITY DOO SR. MITROVICA	Ср.Митровица	Румски пут 27	2	С-ПРЕРАЂИВАЧКА ИНДУСТРИЈА	24-Производња основних метала
653	20163607	20163607	ИДЕОГРАМ ДОО БЕОГРАД	Београд	Александра Дупчека 14	2	J-ИНФОРМИСАЊЕ И КОМУНИКАЦИЈЕ	61-Телекомуникације
654	20171308	20171308	ITALAPPALTI DOO BEOGRAD	Београд	Бул. Михајла Пупина 10а	1	F-ГРАЂЕВИНАРСТВО	41-Изградња зграда
655	20179104	20179104	МЕГА БИРО ДОО БЕОГРАД	Београд	Вилине воде бб	1	G-ТРГОВИНА НА ВЕЛИКО И ТРГОВИНА ...	46-Трговина на велико, осим трговине моторним ...
656	20182326	20182326	ВЕТА PARTNERS DOO BEOGRAD	Београд	Булевар Михајла Пупина 6	7	F-ГРАЂЕВИНАРСТВО	41-Изградња зграда
657	20183390	20183390	ЈП СКИЈАЛИШТА СРБИЈЕ БЕОГРАД	Београд	Миљутина Миланковића 9	1	R-УМЕТНОСТ; ЗАБАВА И РЕКРЕАЦИЈА	93-Спортске, забавне и рекреативне делатности
658	20188642	20188642	ДАФАР ДОО ЗРЕЊАНИН	Зрењанин	Ечански друм 3	1	С-ПРЕРАЂИВАЧКА ИНДУСТРИЈА	15-Производња коже и предмета од коже
659	20189843	20189843	MONBAT PLC DOO INĐIJA	Инђија	Саве Ковачевића бб	1	Е-СНАБДЕВАЊЕ ВОДОМ; УПРАВЉАЊЕ ...	38-Сакупљање, третман и одлагање отпада ...
660	20194502	20194502	СТАНИК БАЧКА ПАЛАНКА	Бачка Паланка	Југословенске армије 42	1	G-ТРГОВИНА НА ВЕЛИКО И ТРГОВИНА ...	47-Трговина на мало, осим трговине моторним ...
661	20194782	20194782	АНБО БЕОГРАД	Београд	Андре Николића 1-3	5	С-ПРЕРАЂИВАЧКА ИНДУСТРИЈА	10-Производња прехранбених производа
662	20205784	20205784	BBC INVEST DOO LESKOVAC	Лесковац	Дурмиторска бб	4	G-ТРГОВИНА НА ВЕЛИКО И ТРГОВИНА ...	46-Трговина на велико, осим трговине моторним ...
663	20207019	20207019	RHEIN-DONAU KLADOVO	Кладово	Ђердапски пут бб	1	С-ПРЕРАЂИВАЧКА ИНДУСТРИЈА	30-Производња осталих саобраћајних средстава
664	20211407	20211407	ТОВАССО IMPULS DOO BEOGRAD	Београд	Александра Дубчека 14	6	G-ТРГОВИНА НА ВЕЛИКО И ТРГОВИНА ...	46-Трговина на велико, осим трговине моторним ...
665	20212870	20212870	FARMINA TRADE DOO KIKINDA	Кикинда	Николе Тесле 5	3	G-ТРГОВИНА НА ВЕЛИКО И ТРГОВИНА ...	46-Трговина на велико, осим трговине моторним ...
666	20215836	20215836	FOCUS FACTOR DOO BEOGRAD	Београд	Прве пруге 43и	2	К-ФИНАНСИЈСКЕ ДЕЛАТНОСТИ ...	64-Финансијске услуге, осим осигурања и пензијских ...
667	20218223	20218223	LANDING BEOGRAD	Београд	Добрачина 8	1	F-ГРАЂЕВИНАРСТВО	41-Изградња зграда
668	20220597	20220597	ЛУНАВ ГРУПА ДОО БЕОГРАД	Београд	Хајдук Вељков венац 4-6	6	К-ФИНАНСИЈСКЕ ДЕЛАТНОСТИ ...	64-Финансијске услуге, осим осигурања и пензијских ...
669	20227915	20227915	DAVIDOVIĆ&COMPANY DOO BOGATIĆ	Богатић	Свето поље бб	1	G-ТРГОВИНА НА ВЕЛИКО И ТРГОВИНА ...	46-Трговина на велико, осим трговине моторним ...
670	20229934	20229934	УНИРЕАЛ БЕОГРАД	Београд	Мишка Јовановића 9	4	M-СТРУЧНЕ, НАУЧНЕ, ИНОВАЦИОНЕ ...	70-Управљачке делатности; саветовање у вези ...
671	20231173	20231173	EDIL ITALIANA	Београд	Кнегиње Зорке 30	1	F-ГРАЂЕВИНАРСТВО	41-Изградња зграда
672	20235187	20235187	АД МАГНАВИТА ХОЛДИНГ ЗРЕЊАНИН	Зрењанин	Панчевачка 70	3	К-ФИНАНСИЈСКЕ ДЕЛАТНОСТИ ...	64-Финансијске услуге, осим осигурања и пензијских ...
673	20238518	20238518	ДОО ПАНДАМ-НС НОВИ САД	Нови Сад	Романијска 7-11	1	M-СТРУЧНЕ, НАУЧНЕ, ИНОВАЦИОНЕ ...	69-Правни и рачуноводствени послови
674	20240946	20240946	МИГ ДОО БЕОГРАД	Београд	Мише Вујића 2	3	M-СТРУЧНЕ, НАУЧНЕ, ИНОВАЦИОНЕ ...	70-Управљачке делатности; саветовање у вези ...
675	20243546	20243546	АСРО ДОО БЕОГРАД	Београд	Аутопут 11	1	F-ГРАЂЕВИНАРСТВО	41-Изградња зграда
676	20245425	20245425	NEW DRAGAN SAKAN Y&R DOO BEOGRAD	Београд	Хиландарска 14	7	К-ФИНАНСИЈСКЕ ДЕЛАТНОСТИ ...	64-Финансијске услуге, осим осигурања и пензијских ...
677	20246847	20246847	КОЕФИК ДОО БЕОГРАД	Београд	Трише Кашеровића 27л	18	G-ТРГОВИНА НА ВЕЛИКО И ТРГОВИНА ...	46-Трговина на велико, осим трговине моторним ...
678	20272074	20272074	ЛОСО ЛАНД ДОО БЕОГРАД	Суботица	Сегедински пут 80	2	F-ГРАЂЕВИНАРСТВО	41-Изградња зграда
679	20272457	20272457	ЕСЕНСА ДОО БЕОГРАД	Београд	Слободна зона,Вилине воде бб	2	С-ПРЕРАЂИВАЧКА ИНДУСТРИЈА	10-Производња прехранбених производа
680	20275740	20275740	ВИНЕМОНТ ДОО БЕОГРАД	Београд	Боре Станковића бб, Макиш	3	M-СТРУЧНЕ, НАУЧНЕ, ИНОВАЦИОНЕ ...	70-Управљачке делатности; саветовање у вези ...
681	20281421	20281421	ЕМИ ГРУП ДОО БЕОГРАД	Београд	Мекензијева 53	2	M-СТРУЧНЕ, НАУЧНЕ, ИНОВАЦИОНЕ ...	69-Правни и рачуноводствени послови
682	20287373	20287373	LOGISTICTEAMSEKULIĆ DOO BEOGRAD	Угриновци	Угриновачки пут бб	1	Н-САОБРАЋАЈ И СКЛАДИШТЕЊЕ	52-Складиштење и пратеће активности у саобраћају

Р. бр.	ЈМБМ	ЈМБ	НАЗИВ	МЕСТО	АДРЕСА	Број зави сних	СЕКТОР	ОБЛАСТ
683	20288744	20288744	ХАРДЕР ДИГИТАЛ ДОО БЕОГРАД	Београд	Аласка 45	1	С-ПРЕРАЂИВАЧКА ИНДУСТРИЈА	26-Производња рачунара, електронских и оптичких ...
684	20291974	20291974	NOVA BROADCASTING BEOGRAD	Београд	Царице Милице 3	2	М-СТРУЧНЕ, НАУЧНЕ, ИНОВАЦИОНЕ ...	70-Управљачке делатности; саветовање у вези ...
685	20298928	20298928	PROINVESTMENTS AD BEOGRAD	Београд	Кнез Михаилова 11-15и	1	К-ФИНАНСИЈСКЕ ДЕЛАТНОСТИ ...	64-Финансијске услуге, осим осигурања и пензијских ...
686	20301295	20301295	АГЕНТ ШЛУС ДОО БЕОГРАД	Београд	Макенизијева 25	5	Н-САОБРАЂАЈ И СКЛАДИШТЕЊЕ	50-Водени саобраћај
687	20305266	20305266	ФИНТЕЛ ЕНЕРГИЈА АД БЕОГРАД	Београд	Бул. Михајла Пупина 115е	2	Д-СНАБДЕВАЊЕ ЕЛЕКТ. ЕНЕРГИЈОМ ...	35-Снабдевање електричном енергијом, газом, паром ...
688	20306327	20306327	ФАРМАЛОГИСТ ХОЛДИНГ ДОО БЕОГРАД	Београд	Бул. Војводе Мишића 25-27	1	К-ФИНАНСИЈСКЕ ДЕЛАТНОСТИ ...	64-Финансијске услуге, осим осигурања и пензијских ...
689	20307846	20307846	М4РАМАР ДОО БЕОГРАД	Београд	Карађорђева 65	1	Г-ТРГОВИНА НА ВЕЛИКО И ТРГОВИНА ...	46-Трговина на велико, осим трговине моторним ...
690	20309598	20309598	14-INVENTION DOO BEOGRAD	Београд	Булевар Зорана Ђинђића 83	1	М-СТРУЧНЕ, НАУЧНЕ, ИНОВАЦИОНЕ ...	70-Управљачке делатности; саветовање у вези ...
691	20315075	20315075	BUDAPEST-ENERGY TRADING SR DOO	Београд	Владимира Поповића 50/464	1	Г-ТРГОВИНА НА ВЕЛИКО И ТРГОВИНА ...	46-Трговина на велико, осим трговине моторним ...
692	20326905	20326905	RS UNITED PARTNERS GROUP DOO BEOGRAD	Београд	Париске Комуне 1	6	М-СТРУЧНЕ, НАУЧНЕ, ИНОВАЦИОНЕ ...	70-Управљачке делатности; саветовање у вези ...
693	20330155	20330155	NOVO INVESTMENT DOO BEOGRAD	Београд	Булевар Франше Д Елера 66	2	Г-ТРГОВИНА НА ВЕЛИКО И ТРГОВИНА ...	46-Трговина на велико, осим трговине моторним ...
694	20330902	20330902	T 37 DOO BEOGRAD	Београд	Косовска 1	2	Г-ГРАЂЕВИНАРСТВО	41-Изградња зграда
695	20348631	20348631	БОМЕХ HOLDING DOO BEOGRAD	Београд	Гаврила Принципа 57	10	К-ФИНАНСИЈСКЕ ДЕЛАТНОСТИ ...	64-Финансијске услуге, осим осигурања и пензијских ...
696	20350679	20350679	БИОТРАНС ДОО ШИД	Шид	Ђуре Јакшића 66	1	Н-САОБРАЂАЈ И СКЛАДИШТЕЊЕ	49-Копнени саобраћај и цевоводни транспорт
697	20368675	20368675	САГА ДРВО ДОО БЕОГРАД	Београд	Милентија Поповића 9	2	С-ПРЕРАЂИВАЧКА ИНДУСТРИЈА	16-Прерада дрвета и производи од дрвета, плуте ...
698	20369370	20369370	ERMA INVESTMENT DOO BEOGRAD	Београд	Аутопут за Нови Сад 96	2	К-ФИНАНСИЈСКЕ ДЕЛАТНОСТИ ...	64-Финансијске услуге, осим осигурања и пензијских ...
699	20369744	20369744	АДРИА КАПИТАЛ ДОО БЕОГРАД	Београд	Цвијићева 127	2	М-СТРУЧНЕ, НАУЧНЕ, ИНОВАЦИОНЕ ...	70-Управљачке делатности; саветовање у вези ...
700	20373792	20373792	PHARMACITY DOO BEOGRAD	Београд	Кумодрашка 239	2	К-ФИНАНСИЈСКЕ ДЕЛАТНОСТИ ...	64-Финансијске услуге, осим осигурања и пензијских ...
701	20376899	20376899	LINK CARE DOO BEOGRAD	Београд	Омладинска 11а	1	М-СТРУЧНЕ, НАУЧНЕ, ИНОВАЦИОНЕ ...	70-Управљачке делатности; саветовање у вези ...
702	20383399	20383399	ДОН ДОН ДОО БЕОГРАД	Београд	Бул. Зорана Ђинђића 1446	6	С-ПРЕРАЂИВАЧКА ИНДУСТРИЈА	10-Производња прехранбених производа
703	20398531	20398531	LUSS INVESTMENT DOO BEOGRAD	Београд	Бул. Михајла Пупина 115е	1	М-СТРУЧНЕ, НАУЧНЕ, ИНОВАЦИОНЕ ...	70-Управљачке делатности; саветовање у вези ...
704	20411660	20411660	MERSTEEL DOO BEOGRAD	Београд	Партизанске авијације 4	1	Г-ТРГОВИНА НА ВЕЛИКО И ТРГОВИНА ...	46-Трговина на велико, осим трговине моторним ...
705	20414286	20414286	YU-SHOES EXPORT-IMPORT DOO	Београд	Врање	1	С-ПРЕРАЂИВАЧКА ИНДУСТРИЈА	15-Производња коже и цевоводни транспорт
706	20414782	20414782	МИЛКОП ДОО РАШКА	Рашка	Власово	1	С-ПРЕРАЂИВАЧКА ИНДУСТРИЈА	10-Производња прехранбених производа
707	20415894	20415894	VINEX LEVAČKI GROZZ DOO REKOVAC	Белушић	Белушић бб	1	С-ПРЕРАЂИВАЧКА ИНДУСТРИЈА	11-Производња пића
708	20420219	20420219	VALTEK PROPERTIES VALJEVO	Ваљево	Карађорђева 80а	1	М-СТРУЧНЕ, НАУЧНЕ, ИНОВАЦИОНЕ ...	70-Управљачке делатности; саветовање у вези ...
709	20432730	20432730	AUTORITAS INVESTMENT DOO NOVI SAD	Нови Сад	Косовска 41	18	М-СТРУЧНЕ, НАУЧНЕ, ИНОВАЦИОНЕ ...	70-Управљачке делатности; саветовање у вези ...
710	20433078	20433078	НИИ ДОО БЕОГРАД	Београд	Мише Вујића 2	4	Л-ПОСЛОВАЊЕ НЕКРЕТНИМАМА	68-Пословање некретнинама
711	20435054	20435054	MAGAN AGROCHEMICALS DOO SUBOTICA	Суботица	Петра Драштина 4	1	Г-ТРГОВИНА НА ВЕЛИКО И ТРГОВИНА ...	46-Трговина на велико, осим трговине моторним ...
712	20435917	20435917	KREATIVA UNLIMITED DOO BEOGRAD	Београд	Ушће бб	2	М-СТРУЧНЕ, НАУЧНЕ, ИНОВАЦИОНЕ ...	73-Рекламирање и истраживање тржишта
713	20441500	20441500	STG SWISS TITAN GROUP DOO BEOGRAD	Београд	Мајке Јевросиме 47-49	1	Г-ГРАЂЕВИНАРСТВО	41-Изградња зграда
714	20445670	20445670	FARLEY INVESTORS DOO BEOGRAD	Београд	Омладинских бригада 86	1	М-СТРУЧНЕ, НАУЧНЕ, ИНОВАЦИОНЕ ...	70-Управљачке делатности; саветовање у вези ...
715	20446129	20446129	HOUSE OF CATERING DOO BEOGRAD	Београд	Аутопут 22	1	Г-УСЛУГЕ СМЕШТАЈА И ИСХРАНЕ	56-Делатност припремања и послуживања хране и пића
716	20447494	20447494	SIRMIMUM STEEL DOO	Ср.Митровица	Вишњевачка 27	1	С-ПРЕРАЂИВАЧКА ИНДУСТРИЈА	24-Производња основних метала
717	20452650	20452650	ENERGODESIGN DOO BEOGRAD	Београд	Незнаног Јунака 7	1	М-СТРУЧНЕ, НАУЧНЕ, ИНОВАЦИОНЕ ...	71-Архитектонске и инжењерске делатности ...
718	20455136	20455136	CITADEL INVESTMENTS AD BEOGRAD	Београд	Владимира Поповића 6	3	К-ФИНАНСИЈСКЕ ДЕЛАТНОСТИ ...	64-Финансијске услуге, осим осигурања и пензијских ...
719	20458593	20458593	МЕРА ИНВЕСТ ДОО БЕОГРАД	Београд	Паје Адамова 2	2	К-ФИНАНСИЈСКЕ ДЕЛАТНОСТИ ...	64-Финансијске услуге, осим осигурања и пензијских ...
720	20463040	20463040	ГИГАВИТ ДОО БЕОГРАД	Београд	Владимира Поповића 6	1	Г-ТРГОВИНА НА ВЕЛИКО И ТРГОВИНА ...	46-Трговина на велико, осим трговине моторним ...
721	20468122	20468122	ФИАТ АУТОМОБИЛИ СРБИЈА ДОО	Крагујевац	Косовска 4	1	С-ПРЕРАЂИВАЧКА ИНДУСТРИЈА	29-Производња моторних возила, приколица ...
722	20469625	20469625	BALKAN NEWS GROUP BEOGRAD	Београд	Влајковићева 8	6	Ј-ИНФОРМИСАЊЕ И КОМУНИКАЦИЈЕ	58-Издавачке делатности
723	20472286	20472286	АТОМ МИНД ДОО БЕОГРАД	Београд	Граховска 27	1	Л-ПОСЛОВАЊЕ НЕКРЕТНИМАМА	68-Пословање некретнинама
724	20478578	20478578	WINNERS STAR DOO JAGODINA	Јагодина	Ђупријски пут бб	2	А-ПОЉОПРИВРЕДА, ШУМАРСТВО ...	01-Пољопривредна производња, лов и пратеће ...
725	20478756	20478756	ИДЕ ВОЗ ДОО КРУШЕВАЦ	Крушевац	Јасички пут бб	1	Г-ТРГОВИНА НА ВЕЛИКО И ТРГОВИНА ...	46-Трговина на велико, осим трговине моторним ...
726	20480980	20480980	ABF INVESTMENT DOO NOVI SAD	Нови Сад	Темерински пут 50	1	Г-ГРАЂЕВИНАРСТВО	41-Изградња зграда
727	20502274	20502274	АГРО МЕГА ИНВЕСТ ДОО РУМА	Рума	27. Октобар 7-а/45	1	А-ПОЉОПРИВРЕДА, ШУМАРСТВО ...	01-Пољопривредна производња, лов и пратеће ...
728	20504064	20504064	DBS DEVELOPMENT DOO BEOGRAD	Београд	Рачкога 3	1	М-СТРУЧНЕ, НАУЧНЕ, ИНОВАЦИОНЕ ...	69-Правни и рачуноводствени послови
729	20522445	20522445	ПУТЕВИ ЦЕНТАР ДОО БЕОГРАД	Београд	Маршала Бирјузова 27/6	4	К-ФИНАНСИЈСКЕ ДЕЛАТНОСТИ ...	64-Финансијске услуге, осим осигурања и пензијских ...
730	20527897	20527897	GAMICO FAKTORING DOO BEOGRAD	Београд	Андрејев Венац 2	3	К-ФИНАНСИЈСКЕ ДЕЛАТНОСТИ ...	64-Финансијске услуге, осим осигурања и пензијских ...
731	20532467	20532467	EUROSALON REAL ESTATE DOO BEOGRAD	Београд	Андрејев Венац 2	4	Л-ПОСЛОВАЊЕ НЕКРЕТНИМАМА	68-Пословање некретнинама
732	20552468	20552468	PROFESSIONNEL MAX	Бачка Топола	Едварда Кардеља 2	1	Г-ТРГОВИНА НА ВЕЛИКО И ТРГОВИНА ...	46-Трговина на велико, осим трговине моторним ...
733	20555092	20555092	ВИНО РЕПРО ЧОКА	Чока	Палих Бораца бб	2	Г-ТРГОВИНА НА ВЕЛИКО И ТРГОВИНА ...	46-Трговина на велико, осим трговине моторним ...
734	20565209	20565209	DM MEDIA COMMUNICATIONS&ADVERTISING DOO	Београд	Ђорђа Станојевића 116/10	2	М-СТРУЧНЕ, НАУЧНЕ, ИНОВАЦИОНЕ ...	73-Рекламирање и истраживање тржишта
735	20569417	20569417	CORNER SHOP DOO BEOGRAD	Добановци	Маршала Тита 206	1	Г-ТРГОВИНА НА ВЕЛИКО И ТРГОВИНА ...	47-Трговина на мало, осим трговине моторним ...
736	20570199	20570199	ПФБ ИНВЕСТ ДОО БЕОГРАД	Београд	Омладинских бригада 86	12	Г-ГРАЂЕВИНАРСТВО	41-Изградња зграда
737	20582430	20582430	EUROSALON LAND DOO BEOGRAD	Београд	Андрејев Венац 2	1	Л-ПОСЛОВАЊЕ НЕКРЕТНИМАМА	68-Пословање некретнинама
738	20587865	20587865	РАДИКА SYSTEM DOO ČAČAK	Прельина	Прельина бб	3	С-ПРЕРАЂИВАЧКА ИНДУСТРИЈА	17-Производња папира и производа од папира
739	20593601	20593601	ТАЛУМ ДОО БЕОГРАД	Кртинска	Трњаци 1	1	Е-СНАБДЕВАЊЕ ВОЈОМ; УПРАВЉАЊЕ ...	38-Сакупљање, третман и одлагање отпада ...
740	20596074	20596074	LION GROUP SYSTEM DOO SUBOTICA	Суботица	Сећански пут 75	15	Л-ПОСЛОВАЊЕ НЕКРЕТНИМАМА	68-Пословање некретнинама
741	20598069	20598069	MARKO TRANS CARGO DOO BEOGRAD	Београд	Бул.Михајла Пупина 10г/324	1	Н-САОБРАЂАЈ И СКЛАДИШТЕЊЕ	49-Копнени саобраћај и цевоводни транспорт
742	20603445	20603445	УНИЛЕК ДОО БЕОГРАД	Београд	Теразије 5	7	Г-ТРГОВИНА НА ВЕЛИКО И ТРГОВИНА ...	46-Трговина на велико, осим трговине моторним ...
743	20618345	20618345	ПЕКАРА ПОНС ДОО ЧАЧАК	Чачак	Славка Крупежа 77	1	С-ПРЕРАЂИВАЧКА ИНДУСТРИЈА	10-Производња прехранбених производа
744	20651288	20651288	MARKED CONSULTING&INVESTMENT DOO	Нови Сад	Максима Горког 45	3	М-СТРУЧНЕ, НАУЧНЕ, ИНОВАЦИОНЕ ...	70-Управљачке делатности; саветовање у вези ...
745	20655526	20655526	ПЕР-АГРО ДОО ЦРВЕНКА	Црвенка	Маршала Тита 87	1	А-ПОЉОПРИВРЕДА, ШУМАРСТВО ...	01-Пољопривредна производња, лов и пратеће ...

Р. бр.	ЈМБМ	ЈМБ	НАЗИВ	МЕСТО	АДРЕСА	Број зави сних	СЕКТОР	ОБЛАСТ
746	20656816	20656816	KRONOSPAN SRB HOLDINGS LAPOVO	Лапово	17. Марта 2	1	К-ФИНАНСИЈСКЕ ДЕЛАТНОСТИ ...	64-Финансијске услуге, осим осигурања и пензијских ...
747	20667761	20667761	SWAN LAKE DOO BEOGRAD	Београд	Француска 17	1	С-ПРЕРАЂИВАЧКА ИНДУСТРИЈА	11-Производња пића
748	20672528	20672528	GLOBAL NETWORK BEOGRAD	Београд	Жоржа Клемансоа 24	3	Г-ТРГОВИНА НА ВЕЛИКО И ТРГОВИНА ...	46-Трговина на велико, осим трговине моторним ...
749	20676698	20676698	KELVIN FOOD DOO BEOGRAD	Београд	Генерала Жданова 56	1	М-СТРУЧНЕ, НАУЧНЕ, ИНОВАЦИОНЕ ...	70-Управљачке делатности; саветовање у вези ...
750	20677198	20677198	АСТОНКО DOO БЕОГРАД	Београд	Царице Милице 3	1	М-СТРУЧНЕ, НАУЧНЕ, ИНОВАЦИОНЕ ...	70-Управљачке делатности; саветовање у вези ...
751	20679328	20679328	ITALIANA COSTRUZIONI BALCANI	Београд	Краља Милана 7/5	1	Г-ГРАЂЕВИНАРСТВО	43-Специјализовани грађевински радови
752	20683392	20683392	SHERRY AGRAR DOO NOVI SAD	Нови Сад	Булевар ослобођења 2а	1	А-ПОЉОПРИВРЕДА, ШУМАРСТВО ...	01-Пољопривредна производња, лов и пратеће ...
753	20685743	20685743	INVECO I.B.C. DOO NIŠ	Ниш	Булевар Немањина 14а	1	Г-ГРАЂЕВИНАРСТВО	41-Изградња зграда
754	20687282	20687282	ВИНАРИЈА ЧОКА ПЛУС СУБОТИЦА	Суботица	Корзо 10б	1	С-ПРЕРАЂИВАЧКА ИНДУСТРИЈА	11-Производња пића
755	20700696	20700696	RUWA COMPANY DOO SUBOTICA	Суботица	Матије Корвина 17	4	К-ФИНАНСИЈСКЕ ДЕЛАТНОСТИ ...	64-Финансијске услуге, осим осигурања и пензијских ...
756	20701838	20701838	БЕГЕЈ ХОЛДИНГ DOO ЗРЕЊАНИН	Зрењанин	Темишварски друм 6б	3	К-ФИНАНСИЈСКЕ ДЕЛАТНОСТИ ...	64-Финансијске услуге, осим осигурања и пензијских ...
757	20726903	20726903	ТИККУРИЛА ZORKA ŠAVAC	Шабац	Хајдук Велькова 6б	1	С-ПРЕРАЂИВАЧКА ИНДУСТРИЈА	20-Производња хемикалија и хемијских производа
758	20732008	20732008	SCHUCH DOO RUMA	Рума	Лењина 187	1	Н-АДМИНИСТРАТИВНЕ И ПОМОЋНЕ ...	77-Изајмљивање и лизинг
759	20733047	20733047	ФАРМАЦИЈА ХОЛДИНГ ИНТЕРНАЦИОНАЛ DOO БЕОГРАД	Београд	Тошин бунар 185	3	К-ФИНАНСИЈСКЕ ДЕЛАТНОСТИ ...	64-Финансијске услуге, осим осигурања и пензијских ...
760	20734094	20734094	BLUMARK INVESTMENTS BEOGRAD	Београд	Владимира Поповића 6	1	К-ФИНАНСИЈСКЕ ДЕЛАТНОСТИ ...	64-Финансијске услуге, осим осигурања и пензијских ...
761	20750006	20750006	ХОЛДИНГ КОМПАНИЈА НЕЛИ ЛОЗНИЦА	Лозница	Георгија Јакшића 14	5	К-ФИНАНСИЈСКЕ ДЕЛАТНОСТИ ...	64-Финансијске услуге, осим осигурања и пензијских ...
762	20772719	20772719	ГРАЂЕВИНАР LUX DOO BEOGRAD	Београд	Јурија Гагарина 28/27	1	Г-ГРАЂЕВИНАРСТВО	41-Изградња зграда
763	20799013	20799013	ХЕЛИОС ФИБО DOO БЕОГРАД	Београд	Вука Врчевића 6б	1	М-СТРУЧНЕ, НАУЧНЕ, ИНОВАЦИОНЕ ...	70-Управљачке делатности; саветовање у вези ...
764	20803991	20803991	PROXIM INVEST DOO	Београд	Владимира Поповића 6	1	Г-ТРГОВИНА НА ВЕЛИКО И ТРГОВИНА ...	47-Трговина на мало, осим трговине моторним ...
765	20836857	20836857	MOLSON COORS SER DOO APATIN	Апатин	Трг ослобођења 5	1	К-ФИНАНСИЈСКЕ ДЕЛАТНОСТИ ...	64-Финансијске услуге, осим осигурања и пензијских ...
766	20842822	20842822	VOBAR GROUP DOO NOVI SAD	Нови Сад	Бранка Бајића 9	1	Г-ГРАЂЕВИНАРСТВО	43-Специјализовани грађевински радови
767	20844787	20844787	НС 021 ИНВЕСТ DOO НОВИ САД	Нови Сад	Павла Стаматовића 3а	1	Г-ТРГОВИНА НА ВЕЛИКО И ТРГОВИНА ...	46-Трговина на велико, осим трговине моторним ...
768	20864524	20864524	STAV ELECTRONICS BEOGRAD	Београд	Гандијева 76а	1	Г-ТРГОВИНА НА ВЕЛИКО И ТРГОВИНА ...	46-Трговина на велико, осим трговине моторним ...
769	20871130	20871130	MERIDIAN RESORTS MANAGEMENT DOO	Београд	Аутопут 22	1	Н-АДМИНИСТРАТИВНЕ И ПОМОЋНЕ ...	82-Канцеларијско-административне и друге помоћне ...

ОПИС	БРОЈ ЕКОНОМСКИХ ЦЕЛИНА			БРОЈ ЗАПОСЛЕНИХ			ПОСЛОВНИ ПРИХОДИ			ФИНАНСИЈСКИ ПРИХОДИ			ОСТАЛИ ПРИХОДИ			УКУПНИ ПРИХОДИ		
	2012	2011	инд.	2012	2011	инд.	2012	2011	инд.	2012	2011	инд.	2012	2011	инд.	2012	2011	инд.
1.2. Економске целине по територији																		
1.2.1. Централна Србија	598	595	100,5	286.582	288.868	99,2	2.156.543.552	1.927.352.054	111,9	98.820.903	94.954.258	104,1	89.328.491	184.716.719	48,4	2.344.692.946	2.207.023.031	106,2
Београдска област	435	435	100,0	214.867	217.872	98,6	1.733.965.639	1.578.783.966	109,8	74.287.365	78.855.140	94,2	72.154.303	166.452.756	43,3	1.880.407.307	1.824.091.862	103,1
Мачванска област	18	19	94,7	5.750	6.676	86,1	80.012.221	75.613.562	105,8	1.494.246	1.331.640	112,2	2.587.665	1.962.531	131,9	84.094.132	78.907.733	106,6
Колубарска област	9	8	112,5	3.456	2.928	118,0	17.803.817	11.515.430	154,6	1.041.681	491.220	212,1	782.677	945.195	82,8	19.628.175	12.951.845	151,5
Подунавска област	6	6	100,0	3.354	3.742	89,6	28.164.894	26.732.611	105,4	205.175	194.979	105,2	795.193	1.642.708	48,4	29.165.262	28.570.298	102,1
Браничевска област	1	1	100,0	542	533	101,7	2.109.796	2.091.165	100,9	8.191	16.669	49,1	64.916	27.148	239,1	2.182.903	2.134.982	102,2
Шумадијска област	18	16	112,5	8.562	7.389	115,9	92.549.671	46.652.650	198,4	13.468.120	5.025.510	268,0	3.511.522	2.454.777	143,0	109.529.313	54.132.937	202,3
Поморавска област	16	13	123,1	9.860	8.419	117,1	28.155.777	22.473.488	125,3	1.514.660	1.845.694	82,1	2.648.302	908.100	291,6	32.318.739	25.227.282	128,1
Борска област	8	8	100,0	6.436	6.290	102,3	43.552.493	34.674.317	125,6	2.009.214	2.300.751	87,3	2.113.233	1.688.601	125,1	47.674.940	38.663.669	123,3
Зајечарска област	2	3	66,7	1.005	1.523	66,0	2.227.772	7.681.252	29,0	181.143	629.818	28,8	58.430	168.571	34,7	2.467.345	8.479.641	29,1
Златиборска област	10	12	83,3	5.323	5.403	98,5	38.630.923	35.542.797	108,7	1.613.508	1.782.967	90,5	345.696	1.105.730	31,3	40.590.127	38.431.494	105,6
Моравичка област	14	12	116,7	4.432	3.988	111,1	22.928.686	21.606.990	106,1	548.131	463.748	118,2	458.497	433.100	105,9	23.935.314	22.503.838	106,4
Рашка област	13	14	92,9	3.296	3.641	90,5	11.498.425	11.583.159	99,3	605.174	536.131	112,9	498.106	1.051.509	47,4	12.601.705	13.170.799	95,7
Расинска област	12	10	120,0	5.038	5.027	100,2	18.016.657	15.487.590	116,3	532.746	338.059	157,6	439.481	768.510	57,2	18.988.884	16.594.159	114,4
Нишавска област	18	20	90,0	3.271	4.213	77,6	12.462.127	14.088.941	88,5	613.995	545.358	112,6	513.365	649.652	79,0	13.589.487	15.283.951	88,9
Топличка област	3	3	100,0	568	635	89,4	1.998.744	1.758.594	113,7	24.048	22.026	109,2	117.245	103.717	113,0	2.140.037	1.884.337	113,6
Пиротска област	2	2	100,0	2.094	1.952	107,3	4.975.743	5.923.921	84,0	78.435	117.698	66,6	169.946	238.127	71,4	5.224.124	6.279.746	83,2
Јабланичка област	6	6	100,0	866	709	122,1	5.637.573	5.359.227	105,2	124.709	302.355	41,2	93.039	169.664	54,8	5.855.321	5.831.246	100,4
Пчињска област	7	7	100,0	7.862	7.928	99,2	11.852.594	9.782.394	121,2	470.362	154.495	304,5	1.976.875	3.946.323	50,1	14.299.831	13.883.212	103,0
1.2.2. Војводина	179	192	93,2	56.886	59.303	95,9	816.511.760	776.051.799	105,2	30.602.190	31.487.324	97,2	24.415.735	33.720.745	72,4	871.529.685	841.259.868	103,6
Севернобачка област	30	31	96,8	6.270	6.365	98,5	50.235.505	47.055.179	106,8	958.275	1.015.100	94,4	2.322.523	3.428.412	67,7	53.516.303	51.498.691	103,9
Средњебанатска област	9	11	81,8	1.749	2.586	67,6	29.163.756	28.191.376	103,4	922.442	1.243.342	74,2	1.403.041	989.683	141,8	31.489.239	30.424.401	103,5
Севернобанатска област	9	10	90,0	2.168	2.363	91,7	11.181.283	17.198.831	65,0	332.289	440.680	75,4	342.529	892.217	38,4	11.856.101	18.531.728	64,0
Јужнобанатска област	18	16	112,5	5.439	5.142	105,8	66.021.441	60.451.112	109,2	2.366.665	1.908.686	124,0	1.622.600	3.231.225	50,2	70.010.706	65.591.023	106,7
Западнобачка област	12	11	109,1	2.157	1.009	213,8	16.306.513	14.608.512	111,6	807.163	373.362	216,2	854.297	927.134	92,1	17.967.973	15.909.008	112,9
Јужнобачка област	73	83	88,0	36.025	38.539	93,5	598.446.161	583.314.113	102,6	23.907.345	25.173.220	95,0	16.505.639	23.125.401	71,4	638.859.145	631.612.734	101,1
Сремска област	28	30	93,3	3.078	3.299	93,3	45.157.101	25.232.676	179,0	1.308.011	1.332.934	98,1	1.365.106	1.126.673	121,2	47.830.218	27.692.283	172,7
1.2.3. Косово и Метохија	2	2	100,0	3.375	3.127	107,9	1.463.671	2.216.689	66,0	21.238	21.864	97,1	223.886	130.169	172,0	1.708.795	2.368.722	72,1

ОПИС	ПОСЛОВНИ РАСХОДИ			ФИНАНСИЈСКИ РАСХОДИ			ОСТАЛИ РАСХОДИ			УКУПНИ РАСХОДИ		
	2012	2011	инд.	2012	2011	инд.	2012	2011	инд.	2012	2011	инд.
1.2. Економске целине по територији												
1.2.1. Централна Србија	2.038.378.062	1.828.382.839	111,5	210.026.523	159.950.364	131,3	162.873.545	144.221.705	112,9	2.411.278.130	2.132.554.908	113,1
Београдска област	1.632.213.825	1.492.118.182	109,4	154.965.382	118.883.641	130,4	147.204.378	127.549.441	115,4	1.934.383.585	1.738.551.264	111,3
Мачванска област	72.871.996	66.679.351	109,3	8.012.750	7.978.838	100,4	2.034.551	2.224.093	91,5	82.919.297	76.882.282	107,9
Колубарска област	17.499.656	11.241.050	155,7	1.660.599	945.472	175,6	228.779	189.780	120,5	19.389.034	12.376.302	156,7
Подунавска област	27.292.629	26.010.812	104,9	597.940	555.204	107,7	981.297	476.659	205,9	28.871.866	27.042.675	106,8
Браничевска област	2.100.824	2.059.104	102,0	21.636	24.642	87,8	34.870	24.357	143,2	2.157.330	2.108.103	102,3
Шумадијска област	93.662.957	50.401.292	185,8	18.760.505	11.876.809	158,0	2.215.667	4.364.474	50,8	114.639.129	66.642.575	172,0
Поморавска област	28.084.699	22.883.797	122,7	6.490.867	3.042.167	213,4	1.103.985	824.311	133,9	35.679.551	26.750.275	133,4
Борска област	37.867.969	31.553.586	120,0	6.813.850	6.260.478	108,8	3.805.105	2.029.177	187,5	48.486.924	39.843.241	121,7
Зајечарска област	2.355.720	7.797.707	30,2	126.473	647.395	19,5	14.448	133.900	10,8	2.496.641	8.579.002	29,1
Златиборска област	35.361.016	32.391.545	109,2	2.463.381	2.545.942	96,8	1.040.639	462.489	225,0	38.865.036	35.399.976	109,8
Моравичка област	21.635.863	20.714.098	104,4	1.146.239	742.105	154,5	1.077.428	679.134	158,6	23.859.530	22.135.337	107,8
Рашка област	11.681.992	11.569.634	101,0	1.601.103	1.506.590	106,3	261.743	409.612	63,9	13.544.838	13.485.836	100,4
Расинска област	17.950.646	15.407.628	116,5	2.316.614	1.626.112	142,5	932.748	679.560	137,3	21.200.008	17.713.300	119,7
Нишавска област	11.925.369	13.424.406	88,8	1.708.346	1.337.256	127,8	790.078	1.210.416	65,3	14.423.793	15.972.078	90,3
Топличка област	1.684.173	1.625.723	103,6	54.887	73.849	74,3	60.049	33.024	181,8	1.799.109	1.732.596	103,8
Пиротска област	5.095.573	5.628.534	90,5	881.326	557.932	158,0	86.809	116.885	74,3	6.063.708	6.303.351	96,2
Јабланичка област	5.415.682	5.327.702	101,7	709.937	242.409	292,9	220.434	630.469	35,0	6.346.053	6.200.580	102,3
Пчињска област	13.677.473	11.548.688	118,4	1.694.688	1.103.523	153,6	780.537	2.183.924	35,7	16.152.698	14.836.135	108,9
1.2.2. Војводина	722.856.089	705.027.079	102,5	53.305.424	42.672.106	124,9	53.918.872	44.483.137	121,2	830.080.385	792.182.322	104,8
Севернобачка област	47.768.242	46.245.855	103,3	2.766.661	2.691.858	102,8	1.440.479	2.770.178	52,0	51.975.382	51.707.891	100,5
Средњобанатска област	25.874.192	26.429.635	97,9	2.415.694	2.506.406	96,4	1.373.788	767.068	179,1	29.663.674	29.703.109	99,9
Севернобанатска област	10.308.062	16.973.000	60,7	2.394.927	1.775.990	134,9	520.265	956.696	54,4	13.223.254	19.705.686	67,1
Јужнобанатска област	57.286.994	51.178.770	111,9	4.176.926	2.968.513	140,7	2.706.561	12.093.744	22,4	64.170.481	66.241.027	96,9
Западнобачка област	14.624.532	13.683.550	106,9	2.677.391	1.051.065	254,7	605.062	513.862	117,7	17.906.985	15.248.477	117,4
Јужнобачка област	523.249.999	525.743.234	99,5	35.599.784	29.096.472	122,4	46.012.524	26.018.332	176,8	604.862.307	580.858.038	104,1
Сремска област	43.744.068	24.773.035	176,6	3.274.041	2.581.802	126,8	1.260.193	1.363.257	92,4	48.278.302	28.718.094	168,1
1.2.3. Косово и Метохија	1.627.053	2.295.178	70,9	60.852	35.262	172,6	11.701	41.247	28,4	1.699.606	2.371.687	71,7

ОПИС	ДОБИТАК ПРЕ ОПОРЕЗИВАЊА			ГУБИТАК ПРЕ ОПОРЕЗИВАЊА			ПОРЕСКЕ И ОСТАЛЕ ОБАВЕЗЕ			НЕТО ДОБИТАК			НЕТО ГУБИТАК		
	2012	2011	инд.	2012	2011	инд.	2012	2011	инд.	2012	2011	инд.	2012	2011	инд.
1.2. Економске целине по територији															
1.2.1. Централна Србија	105.471.240	168.630.796	62,5	172.056.424	94.162.673	182,7	-21.154.615	18.780.804		98.069.720	150.840.062	65,0	143.500.289	95.152.743	150,8
Београдска област	86.707.543	151.824.486	57,1	140.683.821	66.283.888	212,2	-21.010.425	17.819.092		80.474.780	134.834.896	59,7	113.440.633	67.113.390	169,0
Мачванска област	2.727.515	2.554.228	106,8	1.552.680	528.777	293,6	196.122	179.242	109,4	2.563.291	2.420.618	105,9	1.584.578	574.409	275,9
Колубарска област	957.425	578.965	165,4	718.284	3.422		38.234	4.156	920,0	922.187	577.445	159,7	721.280	6.058	
Подунавска област	1.597.564	1.655.276	96,5	1.304.168	127.653		104.888	9.787		1.493.828	1.655.083	90,3	1.305.320	137.247	951,1
Браничевска област	25.573	26.879	95,1				2.805	2.754	101,9	22.768	24.125	94,4			
Шумадијска област	3.638.107	2.385.367	152,5	8.747.923	14.895.005	58,7	-1.515.341	96.363		3.526.281	2.279.797	154,7	7.120.756	14.885.798	47,8
Поморавска област	2.083.903	1.963.887	106,1	5.444.715	3.486.880	156,1	264.154	145.053	182,1	1.855.315	1.785.215	103,9	5.480.281	3.453.261	158,7
Борска област	2.092.595	213.423	980,5	2.904.579	1.392.995	208,5	42.231	17.688	238,8	2.056.087	197.711		2.910.302	1.394.971	208,6
Зајечарска област	7.592			36.888	99.361	37,1	281	-71.064		6.800	45.822	14,8	36.377	74.119	49,1
Златиборска област	1.945.094	3.106.835	62,6	220.003	75.317	292,1	418.543	219.207	190,9	1.698.237	2.893.267	58,7	391.689	80.956	483,8
Моравичка област	1.255.491	990.032	126,8	1.179.707	621.531	189,8	112.743	70.658	159,6	1.146.669	923.233	124,2	1.183.628	625.390	189,3
Рашка област	535.978	955.926	56,1	1.479.111	1.270.963	116,4	1.808	24.922	7,3	534.217	931.369	57,4	1.479.158	1.271.328	116,3
Расинска област	463.324	494.335	93,7	2.674.448	1.613.476	165,8	-4.561	8.671		467.911	486.753	96,1	2.674.474	1.614.565	165,6
Нишавска област	729.652	1.288.821	56,6	1.563.958	1.976.948	79,1	56.111	58.551	95,8	668.127	1.221.798	54,7	1.558.544	1.968.476	79,2
Топличка област	344.187	222.996	154,3	3.259	71.255	4,6	47.363	16.647	284,5	296.824	206.349	143,8	3.259	71.255	4,6
Пиротска област	129.084	212.126	60,9	968.668	235.731	410,9	44.329	74.787	59,3	125.939	210.741	59,8	1.009.852	309.133	326,7
Јабланичка област	78.471	52.896	148,3	569.203	422.230	134,8	16.515	101.254	16,3	75.002	49.905	150,3	582.249	520.493	111,9
Пчињска област	152.142	104.318	145,8	2.005.009	1.057.241	189,6	29.585	3.036	974,5	135.457	95.935	141,2	2.017.909	1.051.894	191,8
1.2.2. Војводина	87.617.149	73.465.682	119,3	46.167.849	24.388.136	189,3	9.064.793	1.956.801	463,2	81.938.411	71.803.642	114,1	49.553.904	24.682.897	200,8
Севернобачка област	2.345.283	2.643.376	88,7	804.362	2.852.576	28,2	45.365	29.386	154,4	2.301.192	2.579.004	89,2	805.636	2.817.590	28,6
Средњебанатска област	2.723.186	1.608.718	169,3	897.621	887.426	101,1	130.196	102.166	127,4	2.594.455	1.511.282	171,7	899.086	892.156	100,8
Севернобанатска област	630.105	772.120	81,6	1.997.258	1.946.078	102,6	22.266	20.543	108,4	608.738	754.810	80,6	1.998.157	1.949.311	102,5
Јужнобанатска област	6.373.484	4.191.824	152,0	533.259	4.841.828	11,0	364.912	267.065	136,6	6.083.810	4.071.763	149,4	608.497	4.988.832	12,2
Западнобачка област	773.424	861.600	89,8	712.436	201.069	354,3	3.289.927	42.123		737.024	822.437	89,6	3.965.963	204.029	
Јужнобачка област	73.710.583	62.651.238	117,7	39.713.745	11.896.542	333,8	5.149.429	1.425.545	361,2	68.557.332	61.370.896	111,7	39.709.923	12.041.745	329,8
Сремска област	1.061.084	736.806	144,0	1.509.168	1.762.617	85,6	62.698	69.973	89,6	1.055.860	693.450	152,3	1.566.642	1.789.234	87,6
1.2.3. Косово и Метохија	19.276	6.532	295,1	10.087	9.497	106,2	17.228	-10.635		2.048	17.167	11,9	10.087	9.497	106,2

ОПИС	БРОЈ ЕКОНОМСКИХ ЦЕЛИНА			БРОЈ ЗАПОСЛЕНИХ			НЕТО ДОБИТАК			НЕТО ГУБИТАК			ПОЗИТИВАН НЕТО ФИНАНСИЈСКИ РЕЗУЛТАТ			НЕГАТИВАН НЕТО ФИНАНСИЈСКИ РЕЗУЛТАТ		
	2012	2011	инд.	2012	2011	инд.	2012	2011	инд.	2012	2011	инд.	2012	2011	инд.	2012	2011	инд.
1.2. Економске целине по територији																		
1.2.1. Централна Србија	598	595	100,5	286.582	288.868	99,2	98.069.720	150.840.062	65,0	143.500.289	95.152.743	150,8	55.687.319			45.430.569		
Београдска област	435	435	100,0	214.867	217.872	98,6	80.474.780	134.834.896	59,7	113.440.633	67.113.390	169,0	67.721.506			32.965.853		
Мачванска област	18	19	94,7	5.750	6.676	86,1	2.563.291	2.420.618	105,9	1.584.578	574.409	275,9	978.713	1.846.209	53,0			
Колубарска област	9	8	112,5	3.456	2.928	118,0	922.187	577.445	159,7	721.280	6.058	200.907	571.387	35,2				
Подунавска област	6	6	100,0	3.354	3.742	89,6	1.493.828	1.655.083	90,3	1.305.320	137.247	951,1	188.508	1.517.836	12,4			
Браничевска област	1	1	100,0	542	533	101,7	22.768	24.125	94,4				22.768	24.125	94,4			
Шумадијска област	18	16	112,5	8.562	7.389	115,9	3.526.281	2.279.797	154,7	7.120.756	14.885.798	47,8				3.594.475	12.606.001	28,5
Поморавска област	16	13	123,1	9.860	8.419	117,1	1.855.315	1.785.215	103,9	5.480.281	3.453.261	158,7				3.624.966	1.668.046	217,3
Борска област	8	8	100,0	6.436	6.290	102,3	2.056.087	197.711		2.910.302	1.394.971	208,6				854.215	1.197.260	71,3
Зајечарска област	2	3	66,7	1.005	1.523	66,0	6.800	45.822	14,8	36.377	74.119	49,1				29.577	28.297	104,5
Златиборска област	10	12	83,3	5.323	5.403	98,5	1.698.237	2.893.267	58,7	391.689	80.956	483,8	1.306.548	2.812.311	46,5			
Моравичка област	14	12	116,7	4.432	3.988	111,1	1.146.669	923.233	124,2	1.183.628	625.390	189,3		297.843		36.959		
Рашка област	13	14	92,9	3.296	3.641	90,5	534.217	931.369	57,4	1.479.158	1.271.328	116,3				944.941	339.959	278,0
Расинска област	12	10	120,0	5.038	5.027	100,2	467.911	486.753	96,1	2.674.474	1.614.565	165,6				2.206.563	1.127.812	195,6
Нишавска област	18	20	90,0	3.271	4.213	77,6	668.127	1.221.798	54,7	1.558.544	1.968.476	79,2				890.417	746.678	119,3
Топличка област	3	3	100,0	568	635	89,4	296.824	206.349	143,8	3.259	71.255	4,6	293.565	135.094	217,3			
Пиротска област	2	2	100,0	2.094	1.952	107,3	125.939	210.741	59,8	1.009.852	309.133	326,7				883.913	98.392	898,4
Јабланичка област	6	6	100,0	866	709	122,1	75.002	49.905	150,3	582.249	520.493	111,9				507.247	470.588	107,8
Пчињска област	7	7	100,0	7.862	7.928	99,2	135.457	95.935	141,2	2.017.909	1.051.894	191,8				1.882.452	955.959	196,9
1.2.2. Војводина	179	192	93,2	56.886	59.303	95,9	81.938.411	71.803.642	114,1	49.553.904	24.682.897	200,8	32.384.507	47.120.745	68,7			
Севернобачка област	30	31	96,8	6.270	6.365	98,5	2.301.192	2.579.004	89,2	805.636	2.817.590	28,6	1.495.556					238.586
Средњебанатска област	9	11	81,8	1.749	2.586	67,6	2.594.455	1.511.282	171,7	899.086	892.156	100,8	1.695.369	619.126	273,8			
Севернобанатска област	9	10	90,0	2.168	2.363	91,7	608.738	754.810	80,6	1.998.157	1.949.311	102,5				1.389.419	1.194.501	116,3
Јужнобанатска област	18	16	112,5	5.439	5.142	105,8	6.083.810	4.071.763	149,4	608.497	4.988.832	12,2	5.475.313					917.069
Западнобачка област	12	11	109,1	2.157	1.009	213,8	737.024	822.437	89,6	3.965.963	204.029			618.408		3.228.939		
Јужнобачка област	73	83	88,0	36.025	38.539	93,5	68.557.332	61.370.896	111,7	39.709.923	12.041.745	329,8	28.847.409	49.329.151	58,5			
Сремска област	28	30	93,3	3.078	3.299	93,3	1.055.860	693.450	152,3	1.566.642	1.789.234	87,6				510.782	1.095.784	46,6
1.2.3. Косово и Метохија	2	2	100,0	3.375	3.127	107,9	2.048	17.167	11,9	10.087	9.497	106,2		7.670		8.039		

ОПИС	СТАЛНА ИМОВИНА			НЕКРЕТНИНЕ, ПОСТРОЈЕЊА, ОПРЕМА И БИОЛОШКА СРЕДСТВА			ДУГОРОЧНИ ФИНАНСИЈСКИ ПЛАСМАНИ			ОБРТНА ИМОВИНА			ЗАЛИХЕ		
	2012	2011	инд.	2012	2011	инд.	2012	2011	инд.	2012	2011	инд.	2012	2011	инд.
1.2. Економске целине по територији															
1.2.1. Централна Србија	2.822.354.292	2.902.396.060	97,2	2.509.343.620	2.585.045.381	97,1	109.349.826	118.608.077	92,2	1.239.006.257	1.123.334.215	110,3	386.397.214	321.496.772	120,2
Београдска област	2.427.677.961	2.611.030.671	93,0	2.143.412.584	2.328.122.944	92,1	93.566.946	102.377.695	91,4	968.147.148	884.493.749	109,5	262.423.164	217.746.709	120,5
Мачванска област	54.403.853	34.480.643	157,8	49.848.392	30.260.166	164,7	2.953.489	1.104.602	267,4	55.325.170	42.654.655	129,7	34.347.430	23.983.772	143,2
Колубарска област	13.486.672	9.054.505	148,9	12.227.543	7.979.277	153,2	1.086.408	783.614	138,6	12.703.385	8.773.788	144,8	4.294.178	3.507.119	122,4
Подунавска област	11.993.183	10.621.177	112,9	10.575.278	8.954.985	118,1	138.415	163.405	84,7	7.135.560	6.857.177	104,1	2.048.496	1.829.066	112,0
Браничевска област	453.896	399.605	113,6	453.408	399.117	113,6	11	11	100,0	718.118	665.472	107,9	510.634	421.389	121,2
Шумадијска област	138.512.185	77.738.515	178,2	134.798.806	69.456.395	194,1	2.269.744	2.570.775	88,3	57.890.967	49.166.058	117,7	18.967.436	11.829.109	160,3
Поморавска област	33.318.624	29.381.159	113,4	30.663.557	27.306.926	112,3	1.901.798	1.893.865	100,4	9.668.743	7.647.499	126,4	5.595.960	4.695.352	119,2
Борска област	42.355.218	31.235.137	135,6	40.854.276	30.089.298	135,8	898.735	810.956	110,8	21.396.669	20.215.950	105,8	11.200.596	10.163.367	110,2
Зајечарска област	4.110.294	5.035.696	81,6	3.523.364	4.491.747	78,4	2.454	2.543	96,5	3.684.755	4.894.932	75,3	1.130.073	1.948.415	58,0
Златиборска област	22.873.676	23.386.528	97,8	19.988.965	17.801.570	112,3	669.162	3.547.890	18,9	24.254.128	20.546.998	118,0	12.330.917	11.176.360	110,3
Моравичка област	9.472.484	8.577.171	110,4	8.546.059	7.682.966	111,2	133.041	146.632	90,7	10.799.450	11.090.460	97,4	4.537.358	4.358.477	104,1
Рашка област	9.137.993	9.755.677	93,7	7.906.020	8.915.192	88,7	719.404	632.613	113,7	8.068.377	9.778.509	82,5	2.874.084	3.616.400	79,5
Расинска област	9.638.893	8.655.492	111,4	8.625.830	7.314.748	117,9	936.843	1.338.450	70,0	18.323.238	15.375.815	119,2	9.119.019	7.970.325	114,4
Нишавска област	15.062.150	16.107.187	93,5	11.725.191	12.874.200	91,1	2.118.639	1.468.763	144,2	16.581.113	17.933.212	92,5	6.628.512	8.159.872	81,2
Топличка област	1.508.779	1.510.087	99,9	1.502.185	1.504.698	99,8	3.398	3.404	99,8	1.086.012	1.067.070	101,8	257.267	279.046	92,2
Пиротска област	6.847.462	5.732.232	119,5	6.039.039	4.946.552	122,1	50.726	76.046	66,7	3.185.584	3.915.359	81,4	1.752.541	2.103.208	83,3
Јабланичка област	5.684.689	5.400.829	105,3	5.324.362	4.677.307	113,8	55.889	94.348	59,2	4.146.444	3.190.779	130,0	1.586.208	982.005	161,5
Пчињска област	15.816.280	14.293.749	110,7	13.328.761	12.267.293	108,7	1.844.724	1.592.465	115,8	15.891.396	15.066.733	105,5	6.793.341	6.726.781	101,0
1.2.2. Војводина	573.023.829	454.163.932	126,2	414.455.055	391.704.779	105,8	42.187.631	41.627.234	101,3	408.387.362	419.563.132	97,3	154.682.754	157.326.860	98,3
Севернобачка област	23.641.624	23.938.512	98,8	21.764.838	21.780.190	99,9	1.421.186	1.575.080	90,2	21.712.144	23.251.164	93,4	8.362.320	8.231.139	101,6
Средњебанатска област	11.744.119	13.449.188	87,3	9.529.046	12.292.702	77,5	1.421.431	322.323	441,0	18.500.640	19.557.900	94,6	11.499.128	11.960.630	96,1
Севернобанатска област	10.925.505	13.469.061	81,1	6.616.550	8.725.991	75,8	2.209.472	2.241.395	98,6	9.360.444	16.302.641	57,4	2.023.537	5.614.659	36,0
Јужнобанатска област	28.517.422	25.997.827	109,7	25.406.665	22.721.962	111,8	248.302	247.356	100,4	44.582.102	37.645.570	118,4	14.533.621	10.426.262	139,4
Западнобачка област	108.374.499	6.473.060		11.716.524	5.122.976	228,7	592.062	726.684	81,5	14.558.114	8.235.479	176,8	3.684.194	2.290.419	160,9
Јужнобачка област	369.212.309	350.423.613	105,4	320.740.409	302.772.380	105,9	34.834.324	34.659.484	100,5	278.361.164	296.380.308	93,9	107.938.649	114.049.413	94,6
Сремска област	20.608.351	20.412.671	101,0	18.681.023	18.288.578	102,1	1.460.854	1.854.912	78,8	21.312.754	18.190.070	117,2	6.641.305	4.754.338	139,7
1.2.3. Косово и Метохија	5.963.595	5.812.462	102,6	5.395.921	5.411.886	99,7	565.001	397.916	142,0	495.133	686.139	72,2	130.444	211.411	61,7

ОПИС	КРАТКОРОЧНА ПОТРАЖИВАЊА, ПЛАСМАНИ И ГОТОВИНА			ОДЛОЖЕНА ПОРЕСКА СРЕДСТВА			ГУБИТАК ИЗНАД ВИСИНЕ КАПИТАЛА			УКУПНА СРЕДСТВА		
	2012	2011	инд.	2012	2011	инд.	2012	2011	инд.	2012	2011	инд.
	1.2. Економске целине по територији											
1.2.1. Централна Србија	828.231.272	776.599.504	106,6	9.543.622	7.628.118	125,1	239.014.036	182.415.161	131,0	4.309.918.207	4.215.773.554	102,2
Београдска област	683.383.411	643.835.382	106,1	6.757.776	5.298.762	127,5	115.813.891	80.566.725	143,7	3.518.396.776	3.581.389.907	98,2
Мачванска област	20.921.743	18.617.015	112,4	89.919	1.420.195	6,3	365.280	155.686	234,6	110.184.222	78.711.179	140,0
Колубарска област	8.394.231	5.247.250	160,0	111.086	102.716	108,1				26.301.143	17.931.009	146,7
Подунавска област	5.075.465	5.016.512	101,2	9.433	4.654	202,7	587.769	202.955	289,6	19.725.945	17.685.963	111,5
Браничевска област	207.484	244.083	85,0	582	551	105,6				1.172.596	1.065.628	110,0
Шумадијска област	38.544.837	37.320.098	103,3	1.801.927	62.147		62.267.739	56.952.782	109,3	260.472.818	183.919.502	141,6
Поморавска област	4.041.999	2.906.634	139,1	63.883	42.503	150,3	13.712.591	6.469.785	211,9	56.763.841	43.540.946	130,4
Борска област	10.180.646	10.037.876	101,4	142.494	146.776	97,1	23.507.869	23.683.509	99,3	87.402.250	75.281.372	116,1
Зајечарска област	2.554.682	2.946.517	86,7	1.394	70.752	2,0		20.487		7.796.443	10.021.867	77,8
Златиборска област	11.809.697	9.170.068	128,8	109.965	100.750	109,1	134.437	55.562	242,0	47.372.206	44.089.838	107,4
Моравичка област	5.804.311	6.265.851	92,6	73.985	74.973	98,7	2.785.359	1.713.850	162,5	23.131.278	21.456.454	107,8
Рашка област	4.549.244	5.286.499	86,1	76.968	82.369	93,4	4.806.371	3.570.855	134,6	22.089.709	23.187.410	95,3
Расинска област	9.170.564	7.181.036	127,7	24.755	12.574	196,9	10.103.555	5.342.310	189,1	38.090.441	29.386.191	129,6
Нишавска област	9.770.482	9.732.814	100,4	157.867	83.755	188,5	2.198.580	1.995.942	110,2	33.999.710	36.120.096	94,1
Топличка област	828.745	788.024	105,2	51.167	53.426	95,8	813.406	763.441	106,5	3.459.364	3.394.024	101,9
Пиротска област	1.426.706	1.578.294	90,4	25.425	22.160	114,7				10.058.471	9.669.751	104,0
Јабланичка област	2.525.545	2.174.083	116,2	23.871	13.637	175,0	813.087			10.668.091	8.605.245	124,0
Пчињска област	9.041.480	8.251.468	109,6	21.125	35.418	59,6	1.104.102	921.272	119,8	32.832.903	30.317.172	108,3
1.2.2. Војводина	250.798.368	258.348.754	97,1	13.475.737	12.195.269	110,5	9.886.533	8.636.099	114,5	1.004.773.461	894.558.432	112,3
Севернобачка област	13.183.389	14.903.769	88,5	355.317	261.972	135,6	526.061	1.878.363	28,0	46.235.146	49.330.011	93,7
Средњебанатска област	6.994.004	7.204.740	97,1	66.860	267.912	25,0	547.754	474.334	115,5	30.859.373	33.749.334	91,4
Севернобанатска област	6.274.197	9.624.350	65,2	82.529	86.317	95,6	944.643			21.313.121	29.858.019	71,4
Јужнобанатска област	29.753.173	27.194.819	109,4	539.133	580.928	92,8	3.183.025	2.807.208	113,4	76.821.682	67.031.533	114,6
Западнобачка област	10.842.646	5.909.782	183,5	1.492	6.504	22,9	4.497			122.938.602	14.715.043	835,5
Јужнобачка област	169.195.209	180.383.831	93,8	11.989.872	10.585.696	113,3	2.015.125	649.998	310,0	661.578.470	658.039.615	100,5
Сремска област	14.555.750	13.127.463	110,9	440.534	405.940	108,5	2.665.428	2.826.196	94,3	45.027.067	41.834.877	107,6
1.2.3. Косово и Метохија	284.181	373.170	76,2	1.741	17.540	9,9				6.460.469	6.516.141	99,1

ОПИС	КАПИТАЛ			ДУГОРОЧНА РЕЗЕРВИСАЊА			ДУГОРОЧНЕ ОБАВЕЗЕ			КРАТКОРОЧНЕ ОБАВЕЗЕ			ОДЈУЖЕНЕ ПОРЕСКЕ ОБАВЕЗЕ			УКУПНИ ИЗВОРИ		
	2012	2011	инд.	2012	2011	инд.	2012	2011	инд.	2012	2011	инд.	2012	2011	инд.	2012	2011	инд.
	1.2. Економске целине по територији																	
1.2.1. Централна Србија	1.952.987.156	2.145.854.657	91,0	45.124.228	41.397.489	109,0	744.650.173	656.712.332	113,4	1.436.439.085	1.267.241.466	113,4	130.717.565	104.567.610	125,0	4.309.918.207	4.215.773.554	102,2
Београдска област	1.779.646.907	1.992.379.813	89,3	41.581.973	38.092.067	109,2	528.206.512	471.322.544	112,1	1.042.685.928	976.854.306	106,7	126.275.456	102.741.177	122,9	3.518.396.776	3.581.389.907	98,2
Мачванска област	38.039.149	20.481.086	185,7	342.073	1.294.372	26,4	21.704.991	21.957.815	98,8	48.544.084	34.958.240	138,9	1.553.925	19.666		110.184.222	78.711.179	140,0
Колубарска област	10.308.975	8.704.523	118,4	136.807	200.915	68,1	2.002.655	948.819	211,1	13.716.642	7.993.066	171,6	136.064	83.686	162,6	26.301.143	17.931.009	146,7
Подунавска област	5.290.912	4.894.403	108,1	72.753	58.483	124,4	3.379.954	3.383.878	99,9	10.859.499	9.274.032	117,1	122.827	75.167	163,4	19.725.945	17.685.963	111,5
Браничевска област	523.299	500.531	104,5				125.030	88.159	141,8	524.267	476.938	109,9				1.172.596	1.065.628	110,0
Шумадијска област	43.825.244	44.440.877	98,6	1.269.925	217.264	584,5	98.056.623	80.394.292	122,0	117.203.652	58.775.376	199,4	117.374	91.693	128,0	260.472.818	183.919.502	141,6
Поморавска област	11.055.192	8.926.958	123,8	705.251	576.473	122,3	9.385.008	8.819.862	106,4	34.689.952	24.926.370	139,2	928.438	291.283	318,7	56.763.841	43.540.946	130,4
Борска област	2.126.253	3.202.597	66,4	72.078	72.627	99,2	34.176.439	25.192.585	135,7	50.986.797	46.781.876	109,0	40.683	31.687	128,4	87.402.250	75.281.372	116,1
Зајечарска област	3.291.683	1.038.805	316,9		80.299		1.353	1.471.115	0,1	4.502.752	7.366.118	61,1	655	65.530	1,0	7.796.443	10.021.867	77,8
Златиборска област	20.537.960	20.912.418	98,2	242.894	212.187	114,5	7.164.217	5.490.868	130,5	18.589.196	16.918.902	109,9	837.939	555.463	150,9	47.372.206	44.089.838	107,4
Моравичка област	9.316.184	8.367.803	111,3	185.671	151.553	122,5	2.890.792	3.246.232	89,1	10.652.193	9.597.772	111,0	86.438	93.094	92,9	23.131.278	21.456.454	107,8
Рашка област	3.902.063	4.585.855	85,1	111.058	107.965	102,9	4.428.637	3.635.307	121,8	13.586.410	14.826.037	91,6	61.541	32.246	190,8	22.089.709	23.187.410	95,3
Расинска област	4.458.134	3.895.366	114,4	80.352	59.231	135,7	12.909.045	10.482.373	123,2	20.642.904	14.903.817	138,5	6	45.404		38.090.441	29.386.191	129,6
Нишавска област	6.662.330	8.144.089	81,8	76.548	49.095	155,9	4.778.595	6.718.276	71,1	22.158.504	20.932.206	105,9	323.733	276.430	117,1	33.999.710	36.120.096	94,1
Топличка област	1.185.495	1.036.771	114,3	11.680			349.731	372.288	93,9	1.912.458	1.984.965	96,3				3.459.364	3.394.024	101,9
Пиротска област	3.017.730	3.728.516	80,9	84.157	87.898	95,7	1.428.779	1.313.821	108,7	5.366.305	4.391.436	122,2	161.500	148.080	109,1	10.058.471	9.669.751	104,0
Јабланичка област	3.545.687	4.209.432	84,2		939		2.390.682	1.841.679	129,8	4.674.438	2.549.879	183,3	57.284	3.316		10.668.091	8.605.245	124,0
Пчињска област	6.253.959	6.404.814	97,6	151.008	136.121	110,9	11.271.130	10.032.419	112,3	15.143.104	13.730.130	110,3	13.702	13.688	100,1	32.832.903	30.317.172	108,3
1.2.2. Војводина	356.927.766	322.838.591	110,6	18.062.505	17.557.321	102,9	289.931.146	210.299.229	137,9	326.529.208	341.064.204	95,7	13.322.836	2.799.087	476,0	1.004.773.461	894.558.432	112,3
Севернобачка област	15.573.244	13.970.866	111,5	354.247	436.269	81,2	11.108.255	10.136.017	109,6	18.998.668	24.676.202	77,0	200.732	110.657	181,4	46.235.146	49.330.011	93,7
Средњбанатска област	13.084.219	12.666.314	103,3	70.202	96.928	72,4	3.880.648	1.851.878	209,6	13.819.623	19.106.755	72,3	4.681	27.459	17,0	30.859.373	33.749.334	91,4
Севернобанатска област	1.946.477	4.529.706	43,0	45.757	131.503	34,8	6.540.079	7.213.637	90,7	12.760.546	17.943.556	71,1	20.262	39.617	51,1	21.313.121	29.858.019	71,4
Јужнобанатска област	37.322.656	31.235.218	119,5	556.138	476.036	116,8	10.742.809	10.648.422	100,9	27.940.354	24.449.672	114,3	259.725	222.185	116,9	76.821.682	67.031.533	114,6
Западнобачка област	21.501.781	3.959.619	543,0	110.726	60.160	184,1	80.699.558	3.926.411		11.045.050	6.763.339	163,3	9.581.487	5.514		122.938.602	14.715.043	835,5
Јужнобачка област	254.537.507	242.748.750	104,9	16.733.542	16.007.597	104,5	168.914.336	167.493.024	100,8	218.242.092	229.469.638	95,1	3.150.993	2.320.606	135,8	661.578.470	658.039.615	100,5
Сремска област	12.961.882	13.728.118	94,4	191.893	348.828	55,0	8.045.461	9.029.840	89,1	23.722.875	18.655.042	127,2	104.956	73.049	143,7	45.027.067	41.834.877	107,6
1.2.3. Косово и Метохија	3.031.240	2.983.538	101,6				1.231.513	1.264.269	97,4	2.185.585	2.268.334	96,4	12.131			6.460.469	6.516.141	99,1

**С П И С А К
ЕКОНОМСКИХ ЦЕЛИНА У СЕКТОРУ БАНАКА У 2012. ГОДИНИ**

РБ	ЈМБМ	ЈМБ	НАЗИВ	МЕСТО	АДРЕСА	Број зави сних	СЕКТОР	ОБЛАСТ
Б А Н К Е								
1	07737068	07737068	КОМЕРЦИЈАЛНА БАНКА АД БЕОГРАД	Београд (Врачар)	Светог Саве 14	3	К-ФИНАНСИЈСКЕ ДЕЛИ ДЕЛОСИГУРАЊА	64-Фин.услуге осим осигурања и пенз. фондова
2	07759231	07759231	BANCA INTESA AD BEOGRAD	Београд (Нови Београд)	Милентија Поповића 76	1	К-ФИНАНСИЈСКЕ ДЕЛИ ДЕЛОСИГУРАЊА	64-Фин.услуге осим осигурања и пенз. фондова
3	08074313	08074313	ВОЈВОЂАНСКА БАНКА АД НОВИ САД	Нови Сад	Трг слободе 7	1	К-ФИНАНСИЈСКЕ ДЕЛИ ДЕЛОСИГУРАЊА	64-Фин.услуге осим осигурања и пенз. фондова
4	08277931	08277931	CREDIT AGRICOLE SRBIJA AD NOVI SAD	Нови Сад	Браће Рибникара 4-6	1	К-ФИНАНСИЈСКЕ ДЕЛИ ДЕЛОСИГУРАЊА	64-Фин.услуге осим осигурања и пенз. фондова
5	08603537	08603537	OTP BANKA SRBIJA AD NOVI SAD	Нови Сад	Булевар ослобођења 80	1	К-ФИНАНСИЈСКЕ ДЕЛИ ДЕЛОСИГУРАЊА	64-Фин.услуге осим осигурања и пенз. фондова
6	07552335	07552335	SOCIETE GENERALE SRBIJA AD BEOGRAD	Београд (град)	Булевар Зорана Ђинђића 50а/б	2	К-ФИНАНСИЈСКЕ ДЕЛИ ДЕЛОСИГУРАЊА	64-Фин.услуге осим осигурања и пенз. фондова
7	17335600	17335600	RAIFFEISEN BANK AD BEOGRAD	Београд (град)	Булевар Зорана Ђинђића 64 а	3	К-ФИНАНСИЈСКЕ ДЕЛИ ДЕЛОСИГУРАЊА	64-Фин.услуге осим осигурања и пенз. фондова
8	17335677	17335677	PROCREDIT BANK AD BEOGRAD	Београд (Нови Београд)	Милутина Миланковића 17	1	К-ФИНАНСИЈСКЕ ДЕЛИ ДЕЛОСИГУРАЊА	64-Фин.услуге осим осигурања и пенз. фондова
УКУПНО ЗАВИСНИХ ПРАВНИХ ЛИЦА						13		
БАНКЕ У СТЕЧАЈУ И ЛИКВИДАЦИЈИ								
1	07558139	07558139	БЕОБАНКА АД БЕОГРАД - у стечају	Београд (Стари Град)	Зелени венац 16	1	К-ФИНАНСИЈСКЕ ДЕЛИ ДЕЛОСИГУРАЊА	64-Фин.услуге осим осигурања и пенз. фондова
2	07021461	07021461	ЈУГОБАНКА - у стечају	Београд (Стари Град)	Краља Петра 19-21	2	К-ФИНАНСИЈСКЕ ДЕЛИ ДЕЛОСИГУРАЊА	64-Фин.услуге осим осигурања и пенз. фондова
УКУПНО ЗАВИСНИХ ПРАВНИХ ЛИЦА						3		

ОСНОВНИ ФИНАНСИЈСКИ РЕЗУЛТАТИ ПОСЛОВАЊА ЕКОНОМСКИХ ЦЕЛИНА У СЕКТОРУ БАНАКА

- упоредни подаци из консолидованих финансијских извештаја за 2012. и 2011. годину -

износи у 000 динара

Рб	О П И С	Банке - активне			Банке у стечају и ликвидацији		
		2012	2011	Индекс	2012	2011	Индекс
1	Број банака	8	9	88,9	2	2	100,0
2	Број запослених	14.612	14.333	101,9	194	175	110,9
3	УКУПНИ ПРИХОДИ	235.220.835	241.450.338	97,4	3.410.361	1.846.095	184,7
	- приходи од камата	100.049.500	103.099.192	97,0	648.261	630.034	102,9
	- приходи од накнада и провизија	27.269.966	25.941.962	105,1	89.380	76.133	117,4
	- остали пословни приходи	107.901.369	112.409.184	96,0	2.672.720	1.139.928	234,5
4	УКУПНИ РАСХОДИ	215.189.377	219.810.073	97,9	3.551.701	1.105.494	321,3
	- расходи камата	39.468.558	40.132.994	98,3	259.839	348.686	74,5
	- расходи накнада и провизија	6.982.702	6.400.615	109,1	23.438	14.994	156,3
	- остали пословни расходи	168.738.117	173.276.464	97,4	3.268.424	741.814	440,6
	РЕЗУЛТАТИ ПОСЛОВАЊА						
5	Добитак пре опорезивања	23.138.533	24.401.689	94,8	1.514.282	784.758	193,0
6	Губитак пре опорезивања	3.107.075	2.761.424	112,5	1.655.622	44.157	
7	Пореске обавезе	1.882.345	2.697.100	69,8	2.666	13.633	19,6
8	Добитак после опорезивања	21.286.098	21.843.628	97,4	1.513.593	784.758	192,9
9	Губитак после опорезивања	3.136.985	2.900.463	108,2	1.657.599	57.790	

СРЕДСТВА И ИЗВОРИ СРЕДСТАВА ЕКОНОМСКИХ ЦЕЛИНА У СЕКТОРУ БАНАКА

- упоредни подаци из консолидованих финансијских извештаја за 2012. и 2011. годину -

Рб	О П И С	износи у 000 динара					
		Банке - активне			Банке у стечају и ликвидацији		
		2012	2011	Индекс	2012	2011	Индекс
I СРЕДСТВА							
1	А ПЛАСМАНИ	1.398.043.215	1.374.319.822	101,7	5.319.266	7.415.481	71,7
2	Готовина и готовински еквиваленти	139.324.416	77.913.245	178,8	782.213	361.279	216,5
3	Опозиви депозити и кредити	189.518.653	277.795.110	68,2			
4	Потраживања за камату и накнаду	7.645.265	10.711.276	71,4	23.054	46.275	49,8
5	Дати кредити и депозити	914.935.720	879.376.850	104,0	4.276.799	6.872.343	62,2
6	Хартије од вредности и остали пласмани којима се тргује	146.619.161	128.523.341	114,1	237.200	135.584	174,9
7	Б. СТАЛНА СРЕДСТВА	37.589.713	34.233.296	109,8	2.603.440	3.229.829	80,6
8	Удели	660.286	752.657	87,7	875.384	1.139.846	76,8
9	Нематеријална улагања	3.574.483	3.988.803	89,6			
10	Основна средства и инвестиционе некретнине	33.354.944	29.491.836	113,1	1.728.056	2.089.983	82,7
11	В.ОСТАЛА СРЕДСТВА	19.107.354	19.299.656	99,0	2.675.720	1.911.761	140,0
12	Г. ОДЛОЖЕНА ПОРЕСКА СРЕДСТВА	1.086.251	1.002.568	108,3			
13	Д. ГУБИТАК ИЗНАД ИЗНОСА КАПИТАЛА				50.251.672	50.107.667	100,3
14	Ђ.УДЕЛИ У КАПИТАЛУ ПОВЕЗАНИХ ПРАВНИХ ЛИЦА ПО МЕТОДУ КАПИТАЛА	207.745	228.181	91,0			
15	Е. УКУПНО СРЕДСТВА	1.456.034.278	1.429.083.523	101,9	60.850.098	62.664.738	97,1
II ИЗВОРИ СРЕДСТАВА							
16	А. ДЕПОЗИТИ И УЗЕТИ КРЕДИТИ	1.072.655.213	1.026.615.901	104,5	14.077.777	21.390.899	65,8
17	Трансакциони и остали депозити	900.394.837	827.368.713	108,8	610.350	624.378	97,8
18	Примљени кредити	169.821.450	192.607.146	88,2	13.199.826	20.498.926	64,4
19	Обавезе по основу ХОВ	1.842.346	2.849.274	64,7			
20	Обавезе по основу камата, накнада и промене вредности деривата	596.580	3.790.768	15,7	267.601	267.595	100,0
21	Б. ДРУГЕ ОБАВЕЗЕ	85.466.636	111.647.994	76,6	43.628.531	38.112.122	114,5
22	В. РЕЗЕРВИСАЊА	7.736.802	7.831.018	98,8	3.143.790	3.161.717	99,4
23	Г. ОДЛОЖЕНЕ ПОРЕСКЕ ОБАВЕЗЕ	187.534	44.083	425,4			
24	Д. УКУПНО ОБАВЕЗЕ	1.166.046.185	1.146.138.996	101,7	60.850.098	62.664.738	97,1
25	Капитал	182.949.373	182.381.467	100,3	569.089	569.089	100,0
26	Резерве	93.567.655	85.702.788	109,2	286.814	75.788	378,4
27	Нереализовани губици по основу ХОВ	329.089	92.032	357,6		301	
28	Добитак	23.304.255	23.044.232	101,1	1.534.552	1.033.428	148,5
29	Губитак до нивоа капитала	10.892.555	8.955.460	121,6	2.390.455	1.678.004	142,5
30	Ђ. УКУПНО КАПИТАЛ	289.988.093	282.944.527	102,5			
31	Е. УКУПНО ИЗВОРИ СРЕДСТАВА	1.456.034.278	1.429.083.523	101,9	60.850.098	62.664.738	97,1
32	Ж. ИНТЕРЕС МАЊИНСКИХ ВЛАСНИКА	195.424	191.321	102,1			
33	З. ВАНБИЛАНСНЕ ПОЗИЦИЈЕ	1.354.151.826	1.234.156.760	109,7	50.193.561	41.136.291	122,0

**С П И С А К
ЕКОНОМСКИХ ЦЕЛИНА У СЕКТОРУ ОСИГУРАЊА У 2012. ГОДИНИ**

Рб	ЈМБМ	ЈМБ	НАЗИВ	МЕСТО	АДРЕСА	Број зави сних	СЕКТОР	ОБЛАСТ
1	06084184	06084184	ТАКОВО ОСИГУРАЊЕ АДО КРАГУЈЕВАЦ	Крагујевац	Др Зорана Ђинђића 15а	2	К-ФИНАНСИЈСКЕ ДЕЛИ ДЕЛОСИГУРАЊА	65-Осигурање, реосигурање и пенз. фондови ...
2	07046898	07046898	ДУНАВ ОСИГУРАЊЕ АДО БЕОГРАД	Београд (Стари Град)	Македонска 4	8	К-ФИНАНСИЈСКЕ ДЕЛИ ДЕЛОСИГУРАЊА	65-Осигурање, реосигурање и пенз. фондови ...
3	07810318	07810318	МИЛЕНИЈУМ - ОСИГУРАЊЕ АДО БЕОГРАД	Београд (Нови Београд)	Милентија Поповића 19б	1	К-ФИНАНСИЈСКЕ ДЕЛИ ДЕЛОСИГУРАЊА	65-Осигурање, реосигурање и пенз. фондови ...
4	08194815	08194815	ДДОР НОВИ САД АДО НОВИ САД	Нови Сад	Булевар Михајла Пупина 8	1	К-ФИНАНСИЈСКЕ ДЕЛИ ДЕЛОСИГУРАЊА	65-Осигурање, реосигурање и пенз. фондови ...
5	17198319	17198319	DELTA GENERALI OSIGURANJE ADO BEOGRAD	Београд (Нови Београд)	Милентија Поповића 7б	5	К-ФИНАНСИЈСКЕ ДЕЛИ ДЕЛОСИГУРАЊА	65-Осигурање, реосигурање и пенз. фондови ...
УКУПНО ЗАВИСНИХ ПРАВНИХ ЛИЦА						17		

ОСНОВНИ ФИНАНСИЈСКИ РЕЗУЛТАТИ ПОСЛОВАЊА ЕКОНОМСКИХ ЦЕЛИНА У СЕКТОРУ ОСИГУРАЊА

- упоредни подаци из консолидованих финансијских извештаја за 2012. и 2011. годину -

износи у 000 динара

Рб	О П И С	И з н о с и		Индекс
		2012	2011	
1	Број друштава за осигурање	5	4	125,0
2	Просечан број запослених	8.447	8.054	104,9
	А. ПОСЛОВНИ ПРИХОДИ И РАСХОДИ			
3	I. Пословни (функционални) приходи	45.763.487	41.062.729	111,4
4	- Приходи од премија осигурања и саосигурања	39.332.882	35.975.678	109,3
5	- Приходи од премија реосигурања и ретроцесија	572.845	537.189	106,6
6	II. Пословни (функционални) расходи	27.550.706	23.360.109	117,9
7	- Расходи за дугорочна резервисања и функционалне доприносе	6.255.059	4.501.064	139,0
8	- Расходи накнада штета и уговорених износа	19.721.646	18.210.411	108,3
9	- Резервисане штете - повећање	1.908.020	735.296	259,5
10	- Резервисане штете - смањење	158.926	1.581.419	10,0
11	III. Добит - бруто пословни резултат	18.212.781	17.702.620	102,9
12	IV. Губитак - бруто пословни резултат			
13	Б. ТРОШКОВИ СПРОВОЂЕЊА ОСИГУРАЊА	18.508.499	17.000.273	108,9
14	- Трошкови прибаве	12.656.181	11.862.561	106,7
15	- Трошкови управе	5.724.032	5.010.518	114,2
16	Пословна добит - нето пословни резултат	847.717	1.531.394	55,4
17	Пословни губитак - нето пословни резултат	1.143.435	829.047	137,9
18	Финансијски приходи, осим фп по основу средстава техничких резерви	2.536.303	1.652.518	153,5
19	Финансијски расходи, осим фр по основу средстава техничких резерви	995.955	1.125.838	88,5
20	V. Приходи од усклађивања вредности имовине и остали приходи	3.568.922	3.612.480	98,8
21	VI. Расходи по основу обезвређења имовине и остали расходи	3.459.589	3.561.907	97,1
22	VII Добитак из редовног пословања-пре опорезивања	1.473.404	1.279.600	115,1
23	VIII. Губитак из редовног пословања-пре опорезивања	119.441		
24	IX. Нето добитак пословања које се обуставља		16	
25	X. Нето губитак пословања које се обуставља	105.414	6.940	
26	В. ДОБИТАК ПРЕ ОПОРЕЗИВАЊА	1.370.834	1.272.676	107,7
27	Г. ГУБИТАК ПРЕ ОПОРЕЗИВАЊА	122.285		
28	Д. ПОРЕСКЕ ОБАВЕЗЕ	235.650	260.861	90,3
29	Ђ. НЕТО ДОБИТАК	1.141.133	1.011.815	112,8
30	Е. НЕТО ГУБИТАК	128.234		

СРЕДСТВА И ИЗВОРИ СРЕДСТАВА ЕКОНОМСКИХ ЦЕЛИНА У СЕКТОРУ ОСИГУРАЊА

- упоредни подаци из консолидованих финансијских извештаја за 2012. и 2011. годину -

износи у 000 динара

Рб	О П И С	И з н о с и		Индекс
		2012	2011	
	СРЕДСТВА			
1	A. СТАЛНА ИМОВИНА-УЛАГАЊА	36.417.843	29.966.900	121,5
2	I. Неуплаћени уписани капитал			
3	II. Нематеријална улагања (имовина)	1.395.770	1.500.989	93,0
4	III. Некретнине, постројења, опрема и биолошка средства	19.142.803	17.562.452	109,0
5	IV. Дугорочни финансијски пласмани	15.879.270	10.903.459	145,6
6	- Учешћа у капиталу	772.210	1.214.081	63,6
7	- Остали финансијски пласмани	15.107.060	9.689.378	155,9
8	B. ОБРТНА ИМОВИНА - ПОТРАЖИВАЊА	46.260.519	42.442.789	109,0
9	I. Залихе	760.271	625.081	121,6
10	II. Стална средства намењена продаји и средства пословања које се обуставља	52.009	264	
11	III. Краткорочна потраживања, пласмани и готовина	45.432.179	41.807.021	108,7
12	- Потраживања	10.965.570	8.110.029	135,2
13	- Краткорочни финансијски пласмани	26.376.850	26.336.015	100,2
14	- Готовински еквиваленти и готовина	4.053.436	3.133.485	129,4
15	IV. Одложена пореска средства	16.060	10.423	154,1
16	B. ПОСЛОВНА ИМОВИНА	82.678.362	72.409.689	114,2
17	G. ГУБИТАК ИЗНАД ВИСИНЕ КАПИТАЛА			
18	D. УКУПНА СРЕДСТВА	82.678.362	72.409.689	114,2
19	Ђ. ВАНБИЛАНСНА СРЕДСТВА	2.624.415	2.952.856	88,9
	ИЗВОРИ СРЕДСТАВА			
20	A. КАПИТАЛИ И РЕЗЕРВЕ	21.581.113	19.268.131	112,0
21	I. Основни и остали капитал	12.157.189	11.524.207	105,5
22	- Акцијски капитал	6.117.737	5.581.369	109,6
23	- Државни и друштвени капитал	5.508.247	5.508.247	100,0
24	II. Неуплаћени уписани капитал			
25	III. Резерве	1.567.906	1.343.621	116,7
26	IV. Ревалоризационе резерве	4.654.692	3.670.664	126,8
27	V. Нереализовани добици по основу ХОВ расположивих за продају	598.839	784.497	76,3
28	VI. Нереализовани губици по основу ХОВ расположивих за продају	695.531	1.053.177	66,0
29	VII. Нераспоређена добит	3.456.239	3.056.172	113,1
30	VIII. Губитак до висине капитала	158.221	57.853	273,5
31	IX. Откупљене сопствене акције			

Рб	О П И С	И з н о с и		Индекс
		2012	2011	
32	Б. РЕЗЕРВИСАЊА И ОБАВЕЗЕ	61.097.249	53.141.558	115,0
33	I. Дугорочна резервисања	17.434.892	14.028.777	124,3
34	- Математичка резерва животних осигурања	14.275.837	10.891.408	131,1
35	- Резервисања за учешће у добити			
36	- Резервисања за изравнање ризика	2.485.203	2.453.518	101,3
37	II. Дугорочне обавезе	457.780	237.630	192,6
38	III. Краткорочне обавезе	7.311.079	5.873.532	124,5
39	- Краткорочне финансијске обавезе	2.291.824	1.266.263	181,0
40	- Обавезе по основу сталних средстава намењених продаји и средстава пословања које се обустављају			
41	- Обавезе по основу штета и уговорених износа	555.735	171.829	323,4
42	- Обавезе за премију, зараде и друге обавезе	4.411.597	4.337.017	101,7
43	IV. Пасивна временска разграничења	35.152.307	32.523.728	108,1
44	- Преносне премије	15.113.296	14.030.707	107,7
45	- Резервисане штете	17.838.360	15.825.908	112,7
46	V. Одложене пореске обавезе	741.191	477.891	155,1
47	В. УКУПНО ИЗВОРИ СРЕДСТАВА	82.678.362	72.409.689	114,2
48	Г. ВАНБИЛАНСНИ ИЗВОРИ СРЕДСТАВА	2.624.415	2.952.856	88,9

С П И С А К
ЕКОНОМСКИХ ЦЕЛИНА У СЕКТОРУ ФИНАНСИЈСКОГ ЛИЗИНГА У 2012. ГОДИНИ

Рб	ЈМБМ	ЈМБ	НАЗИВ	МЕСТО	АДРЕСА	Број зави сних	СЕКТОР	ОБЛАСТ
1	17511645	17511645	ЛИПАКС ДОО БЕОГРАД	Београд (град)	Видска 29а	1	К-ФИНАНСИЈСКЕ ДЕЛ.И ДЕЛ.ОСИГУРАЊА	64-Фин.услуге осим осигурања и пенз. фондова
2	17519492	17519492	НБГ ЛИЗИНГ ДОО БЕОГРАД	Београд (град)	Омладинских бригада 88	1	К-ФИНАНСИЈСКЕ ДЕЛ.И ДЕЛ.ОСИГУРАЊА	64-Фин.услуге осим осигурања и пенз. фондова
УКУПНО ЗАВИСНИХ ПРАВНИХ ЛИЦА						2		

**ОСНОВНИ ФИНАНСИЈСКИ РЕЗУЛТАТИ ПОСЛОВАЊА ЕКОНОМСКИХ ЦЕЛИНА
У СЕКТОРУ ФИНАНСИЈСКОГ ЛИЗИНГА**

- упоредни подаци из консолидованих финансијских извештаја за 2012. и 2011. годину -

износи у 000 динара

Рб	О П И С	И з н о с и		Индекс
		2012	2011	
1	Број давалаца финансијског лизинга	2	2	100,0
2	Број запослених	55	56	98,2
3	УКУПНИ ПРИХОДИ	1.230.512	1.087.230	113,2
4	- пословни приходи	539.713	528.244	102,2
5	- нето приходи од камата, курсних разлика и ефеката валутне клаузуле	145.258	55.498	261,7
6	- остали приходи	545.541	503.488	108,4
7	УКУПНИ РАСХОДИ	946.115	727.937	130,0
8	- пословни расходи	215.132	171.025	125,8
9	- нето расходи од камата, курсних разлика и ефеката валутне клаузуле	117.498	43.535	269,9
10	- остали расходи	613.485	513.377	119,5
11	РЕЗУЛТАТИ ПОСЛОВАЊА			
12	Добит из редовног пословања пре опорезивања	284.413	359.329	79,2
13	Губитак из редовног пословања пре опорезивања			
14	Добитак пре опорезивања	284.397	359.293	79,2
15	Губитак пре опорезивања			
16	Пореске обавезе	66.234	45.271	146,3
17	Него добитак	218.163	314.022	69,5
18	Него губитак			

**СРЕДСТВА И ИЗВОРИ СРЕДСТАВА ЕКОНОМСКИХ ЦЕЛИНА
У СЕКТОРУ ФИНАНСИЈСКОГ ЛИЗИНГА**

- упоредни подаци из консолидованих финансијских извештаја за 2012. и 2011. годину -

износи у 000 динара

Рб	О П И С	И з н о с и		Индекс
		2012	2011	
I СРЕДСТВА				
1	А. СТАЛНА ИМОВИНА	4.761.991	7.262.739	65,6
2	Сопствене некретнине, постројења и опрема	1.314.128	1.363.668	96,4
3	Дугорочна финансијска средства	107	107	100,0
4	Потраживања по основу фин. лизинга	3.437.751	5.887.979	58,4
5	Б. ОБРТНА ИМОВИНА	4.193.905	1.585.592	264,5
6	Залихе материјала који се троши у процесу пружања услуга	3.035	5.244	57,9
7	Предмети лизинга и остала средства преузети у замену за ненаплаћена потраживања	60.134	25.814	233,0
8	Предмети лизинга	18.522	5.051	366,7
9	Краткорочна потраживања, пласмани и готовина	4.110.652	1.547.921	265,6
10	- Краткорочна потраживања по основу посла финансијског лизинга	2.482.980	173.812	
11	- Остала потраживања по основу посла финансијског лизинга	24.484	28.151	87,0
12	- Потраживања из оперативног пословања	58.604	32.314	181,4
13	- Краткорочна финансијска средства	993.502	751.540	132,2
14	- Готовина и готовински еквиваленти	512.742	499.999	102,5
15	- Потраживања по основу продаје	1.204	2.206	54,6
16	В. ОДЛОЖЕНА ПОРЕСКА СРЕДСТВА	1.241	710	174,8
17	Г. ПОСЛОВНА ИМОВИНА	8.957.137	8.849.041	101,2
18	Д. ГУБИТАК ИЗНАД ВИСИНЕ КАПИТАЛА			
19	Ђ. УКУПНА АКТИВА	8.957.137	8.849.041	101,2
20	Е. ВАНБИЛАНСНА АКТИВА	10.246	10.867	94,3
II ИЗВОРИ СРЕДСТАВА				
21	А. КАПИТАЛ	1.585.832	1.409.836	112,5
22	- Основни капитал	180.492	168.956	106,8
23	- Резерве	38.618	38.590	100,1
24	- Нереализовани добици по основу ХОВ			
25	- Нереализовани губици по основу ХОВ			
26	- Нераспоређен добитак	1.482.158	1.317.726	112,5
27	- Губитак	115.436	115.436	100,0
28	Б. ДУГОРОЧНА РЕЗЕРВИСАЊА И ОБАВЕЗЕ	7.297.348	7.388.631	98,8
29	Дугорочна резервисања	1.541	1.070	144,0
30	Дугорочне финансијске обавезе и остале дугорочне обавезе	6.344.763	3.957.994	160,3
31	Краткорочне обавезе	951.044	3.429.567	27,7
32	- Краткорочне финансијске обавезе	794.305	3.277.310	24,2
33	- Обавезе по основу посла финансијског лизинга	14.378	13.205	108,9
34	В. ОДЛОЖЕНЕ ПОРЕСКЕ ОБАВЕЗЕ	73.957	50.574	146,2
35	Г. УКУПНА ПАСИВА	8.957.137	8.849.041	101,2
36	Д. ВАНБИЛАНСНА ПАСИВА	10.246	10.867	94,3

**С П И С А К
ЕКОНОМСКИХ ЦЕЛИНА У ОБЛАСТИ ПОСЛОВАЊА СА ХАРТИЈАМА ОД ВРЕДНОСТИ У 2012. ГОДИНИ**

Рб	ЈМБМ	ЈМБ	НАЗИВ	МЕСТО	АДРЕСА	Број зави сних	СЕКТОР	ОБЛАСТ
БРОКЕРСКО ДИЛЕРСКА ДРУШТВА								
1	17333917	17333917	S.A.B. MONET AD BEOGRAD	Београд (Стари Град)	Трг Републике 5/IX	1	К - ФИНАНСИЈСКЕ ДЕЛАТНОСТИ И ДЕЛАТНОСТ ОСИГУРАЊА	66 - Помоћне делатности у пружању финансијских услуга и осигурању
2	17456164	17456164	SINTEZA INVEST GROUP AD BEOGRAD	Београд (Нови Београд)	Булевар Михајла Пупина 115в	1	К - ФИНАНСИЈСКЕ ДЕЛАТНОСТИ И ДЕЛАТНОСТ ОСИГУРАЊА	66 - Помоћне делатности у пружању финансијских услуга и осигурању
УКУПНО ЗАВИСНИХ ПРАВНИХ ЛИЦА						2		

**ОСНОВНИ ФИНАНСИЈСКИ РЕЗУЛТАТИ ПОСЛОВАЊА ЕКОНОМСКИХ ЦЕЛИНА У ОБЛАСТИ ПОСЛОВАЊА СА ХАРТИЈАМА ОД ВРЕДНОСТИ
- БРОКЕРСКО ДИЛЕРСКА ДРУШТВА -**

- упоредни подаци из консолидованих финансијских извештаја за 2012. и 2011. годину -

износи у 000 динара

Редни број	О П И С	И з н о с и		Индекс
		2012	2011	
1	Број брокерско дилерских друштава	2	1	200,0
2	Просечан број запослених	25	17	147,1
А. ПРИХОДИ И РАСХОДИ ИЗ РЕДОВНОГ ПОСЛОВАЊА				
3	I. Пословни приходи	64.966	38.063	170,7
4	- Приходи од накнада	49.745	35.865	138,7
5	- Добици из остварене разлике у цени	14.138	1.568	901,7
6	II. Пословни расходи	67.418	48.022	140,4
7	- Расходи накнада	3.246	2.087	155,5
8	- Губици на оствареној разлици у цени	5.923	2.283	259,4
9	- Трошкови зарада, накнада зарада и остали лични расходи	27.069	22.216	121,8
10	- Трошкови амортизације и резервисања	2.160	1.516	142,5
11	III. Пословни добитак	5.823		
12	IV. Пословни губитак	8.275	9.959	83,1
13	V. Финансијски приходи	4.287	981	437,0
14	- Приходи од камата	1.362	239	569,9
15	- Позитивне курсне разлике	928	22	
16	VI. Финансијски расходи	423	756	56,0
17	- Расходи камата	174	643	27,1
18	- Негативне курсне разлике	249	113	220,4
19	VII. Остали приходи	11.019	4.794	229,8
20	VIII. Остали расходи	12.881	4.861	265,0
21	IX. Добитак из редовног пословања	10.371		
22	X. Губитак из редовног пословања	10.821	9.801	110,4
23	XI. Нето добитак пословања које се обуставља			
24	XII. Нето губитак пословања које се обуставља	56		
25	Б. ДОБИТАК ПРЕ ОПОРЕЗИВАЊА	10.371		
26	В. ГУБИТАК ПРЕ ОПОРЕЗИВАЊА	10.877	9.801	111,0
27	Г. ПОРЕЗ НА ДОБИТАК	836	78	
28	Д. НЕТО ДОБИТАК	9.535		
29	Ђ. НЕТО ГУБИТАК	10.877	9.879	110,1

**СРЕДСТВА И ИЗВОРИ СРЕДСТАВА ЕКОНОМСКИХ ЦЕЛИНА У ОБЛАСТИ ПОСЛОВАЊА СА ХАРТИЈАМА ОД ВРЕДНОСТИ
- БРОКЕРСКО ДИЛЕРСКА ДРУШТВА -**

- упоредни подаци из консолидованих финансијских извештаја за 2012. и 2011. годину -

износи у 000 динара

Редни број	О П И С	И з н о с и		Индекс
		2012	2011	
СРЕДСТВА				
1	А. СТАЛНА ИМОВИНА	111.465	43.302	257,4
2	I. Неуплаћени уписани капитал	14	14	100,0
3	II. Нематеријална улагања	199	172	115,7
4	III. Некретнине, постројења и опрема	16.964	1.602	
5	IV. Дугорочни финансијски пласмани	94.288	41.514	227,1
6	Б. ОБРТНА ИМОВИНА	167.538	11.350	
7	I. Залихе	16.750	15	
8	II. Стална средства намењена продаји и средства пословања које се обуставља			
9	III. Краткорочна потраживања, пласмани и готовина	150.788	11.335	
10	В. ОДЛОЖЕНА ПОРЕСКА СРЕДСТВА	1.772	1.244	142,4
11	Г. ПОСЛОВНА ИМОВИНА	280.775	55.896	502,3
12	Д. ГУБИТАК ИЗНАД ВИСИНЕ КАПИТАЛА			
13	Ђ. УКУПНО СРЕДСТВА	280.775	55.896	502,3
14	Е. ВАНБИЛАНСНА СРЕДСТВА	1.808		
ИЗВОРИ СРЕДСТАВА				
15	А. КАПИТАЛ	169.581	13.054	
16	I. Основни и остали капитал	134.904	62.029	217,5
17	II. Неуплаћени уписани капитал	14	14	100,0
18	III. Резерве	8.956	8.670	103,3
19	IV. Ревалоризационе резерве			
20	V. Нереализовани добици по основу хартија од вредности	17.242	112	
21	VI. Нереализовани губици по основу хартија од вредности	7.916	2.422	326,8
22	VII. Нераспоређени добитак	85.159		
23	VIII. Губитак	68.778	55.349	124,3
24	IX. Откупљене сопствене акције			
25	Б. ДУГОРОЧНА РЕЗЕРВИСАЊА И ОБАВЕЗЕ	111.194	42.842	259,5
26	I. Дугорочна резервизација			
27	II. Дугорочне финансијске обавезе		881	
28	III. Краткорочне финансијске обавезе	111.194	41.961	265,0
29	В. ОДЛОЖЕНЕ ПОРЕСКЕ ОБАВЕЗЕ			
30	Г. УКУПНО ИЗВОРИ СРЕДСТАВА	280.775	55.896	502,3
31	Д. ВАНБИЛАНСНИ ИЗВОРИ СРЕДСТАВА			

**С П И С А К
ЕКОНОМСКИХ ЦЕЛИНА У НЕПРОФИТНОМ СЕКТОРУ У 2012. ГОДИНИ**

Рб	ЈМБМ	ЈМБ	НАЗИВ	МЕСТО	АДРЕСА	Број зави сних	СЕКТОР	ОБЛАСТ
1	07000456	07000456	АМСС	Београд	Рузвелтова 18	23	S-ОСТАЛЕ УСЛУЖНЕ ДЕЛАТНОСТИ	94-Делатности удружења
2	07000774	07000774	ФУДБАЛСКИ КЛУБ ПАРТИЗАН	Београд	Хумска 1	5	R-УМЕТНОСТ; ЗАБАВА И РЕКРЕАЦИЈА	93-Спортске, забавне и рекреативне делатности
3	07000782	07000782	ФУДБАЛСКИ КЛУБ ЦРВЕНА ЗВЕЗДА	Београд	Љутице Богдана 1а	3	R-УМЕТНОСТ; ЗАБАВА И РЕКРЕАЦИЈА	93-Спортске, забавне и рекреативне делатности
4	07017618	07017618	ИНСТИТУТ ЗА КУКУРУЗ ЗЕМУН ПОЉЕ	Београд	Слободана Бајића 1	1	M-СТРУЧНЕ, НАУЧНЕ, ИНОВАЦИОНЕ И ТЕХ. ДЕЛ.	72-Научно истраживање и развој
5	07024118	07024118	ФУДБАЛСКИ САВЕЗ СРБИЈЕ	Београд	Теразије 35	2	R-УМЕТНОСТ; ЗАБАВА И РЕКРЕАЦИЈА	93-Спортске, забавне и рекреативне делатности
6	08043574	08043574	ПРИВРЕДНА КОМОРА ВОЈВОДИНЕ	Нови Сад	Хајдук Вељкова 11	1	S-ОСТАЛЕ УСЛУЖНЕ ДЕЛАТНОСТИ	94-Делатности удружења
7	08055092	08055092	ИНСТИТУТ ЗА РАТАРСТВО И ПОВРТАРСТВО	Нови Сад	Максима Горког 30	1	M-СТРУЧНЕ, НАУЧНЕ, ИНОВАЦИОНЕ И ТЕХ. ДЕЛ.	72-Научно истраживање и развој
8	08079951	08079951	ФУДБАЛСКИ КЛУБ ВОЈВОДИНА	Нови Сад	Новосадски пут 114	1	R-УМЕТНОСТ; ЗАБАВА И РЕКРЕАЦИЈА	93-Спортске, забавне и рекреативне делатности
9	08519510	08519510	ФОНДАЦИЈА ХЕМОФАРМ ВРШАЦ	Вршац	Београдски пут 6б	3	S-ОСТАЛЕ УСЛУЖНЕ ДЕЛАТНОСТИ	94-Делатности удружења
10	17078712	17078712	ТОРЛАК БЕОГРАД	Београд	Војводе Степе 458	1	Q-ЗДРАВСТВЕНА И СОЦИЈАЛНА ЗАШТИТА	86-Здравствене делатности
11	17597213	17597213	СИНГИДУМУМ БЕОГРАД	Београд	Данијелова 32	3	P-ОБРАЗОВАЊЕ	85-Образовање
12	17597302	17597302	ОПШТА БОЛНИЦА ВЕЛ МЕДИС БЕОГРАД	Београд	Косте Јовановића 87	1	Q-ЗДРАВСТВЕНА И СОЦИЈАЛНА ЗАШТИТА	86-Здравствене делатности
13	17651544	17651544	КОНЗИЛИЈУМ БЕОГРАД	Београд	Светог Саве 28а	1	Q-ЗДРАВСТВЕНА И СОЦИЈАЛНА ЗАШТИТА	86-Здравствене делатности
14	17670352	17670352	ОАЗА ЗДРАВЉА БЕОГРАД	Београд	Канарево брдо 42	1	G-ТРГОВИНА НА ВЕЛИКО И МАЛО	47-Трговина на мало, осим трговине мотор. воз.
УКУПНО ЗАВИСНИХ ПРАВНИХ ЛИЦА						47		

ОСНОВНИ ФИНАНСИЈСКИ РЕЗУЛТАТИ ПОСЛОВАЊА ЕКОНОМСКИХ ЦЕЛИНА У НЕПРОФИТНОМ СЕКТОРУ

- упоредни подаци из консолидованих финансијских извештаја за 2012. и 2011. годину -

износи у 000 динара

Рб	О П И С	Износи		Индекс
		2012	2011	
1	Број других правних лица	14	12	116,7
2	Број запослених	3.288	3.239	101,5
3	УКУПНИ ПРИХОДИ	17.576.021	17.005.419	103,4
	- пословни приходи	15.704.143	14.233.166	110,3
	- финансијски приходи	793.672	583.018	136,1
	- остали приходи	1.078.206	2.189.235	49,3
4	УКУПНИ РАСХОДИ	20.201.184	16.929.439	119,3
	- пословни расходи	15.977.393	14.897.031	107,3
	- финансијски расходи	1.873.251	1.119.461	167,3
	- остали расходи	2.350.540	912.947	257,5
	РЕЗУЛТАТИ ПОСЛОВАЊА			
5	Добитак пре опорезивања	1.055.435	1.148.399	91,9
6	Губитак пре опорезивања	3.680.598	1.072.419	343,2
7	Порез на добитак	125.372	74.092	169,2
8	Нето добитак	980.147	1.008.118	97,2
9	Нето губитак	3.730.682	1.006.230	370,8

СРЕДСТВА И ИЗВОРИ СРЕДСТАВА ЕКОНОМСКИХ ЦЕЛИНА У НЕПРОФИТНОМ СЕКТОРУ

- упоредни подаци из консолидованих финансијских извештаја за 2012. и 2011. годину -

износи у 000 динара

Рб	О П И С	Износи		Индекс
		2012	2011	
I СРЕДСТВА				
1	СТАЛНА ИМОВИНА	14.940.931	16.160.891	92,5
	- Некретнине, постројења, опрема и биолошка средства	13.294.707	14.079.464	94,4
	- Дугорочни финансијски пласмани	816.354	1.410.885	57,9
2	ОБРТНА ИМОВИНА	11.885.849	11.287.141	105,3
	- Залихе	4.907.723	5.044.784	97,3
	- Краткорочна потраживања, пласмани и готовина	6.978.126	6.242.357	111,8
3	ОДЛОЖЕНА ПОРЕСКА СРЕДСТВА	26.702	36.128	73,9
4	ГУБИТАК ИЗНАД ВИСИНЕ КАПИТАЛА	2.068.713	177.299	
5	УКУПНО СРЕДСТВА	28.922.195	27.661.459	104,6
II ИЗВОРИ СРЕДСТАВА				
6	КАПИТАЛ	10.405.880	12.165.905	85,5
7	ГУБИТАК	5.320.075	3.697.462	143,9
8	ДУГОРОЧНЕ ОБАВЕЗЕ	1.918.923	1.996.013	96,1
9	КРАТКОРОЧНЕ ОБАВЕЗЕ	15.932.021	13.132.433	121,3
10	ОДЛОЖЕНЕ ПОРЕСКЕ ОБАВЕЗЕ	535.781	65.513	817,8
11	УКУПНО ИЗВОРИ СРЕДСТАВА	28.922.195	27.661.459	104,6