



Република Србија  
Агенција за привредне регистре

# ГОДИШЊИ БИЛТЕН ФИНАНСИЈСКИХ ИЗВЕШТАЈА ЗА 2019. ГОДИНУ

---

Београд, април 2020. године

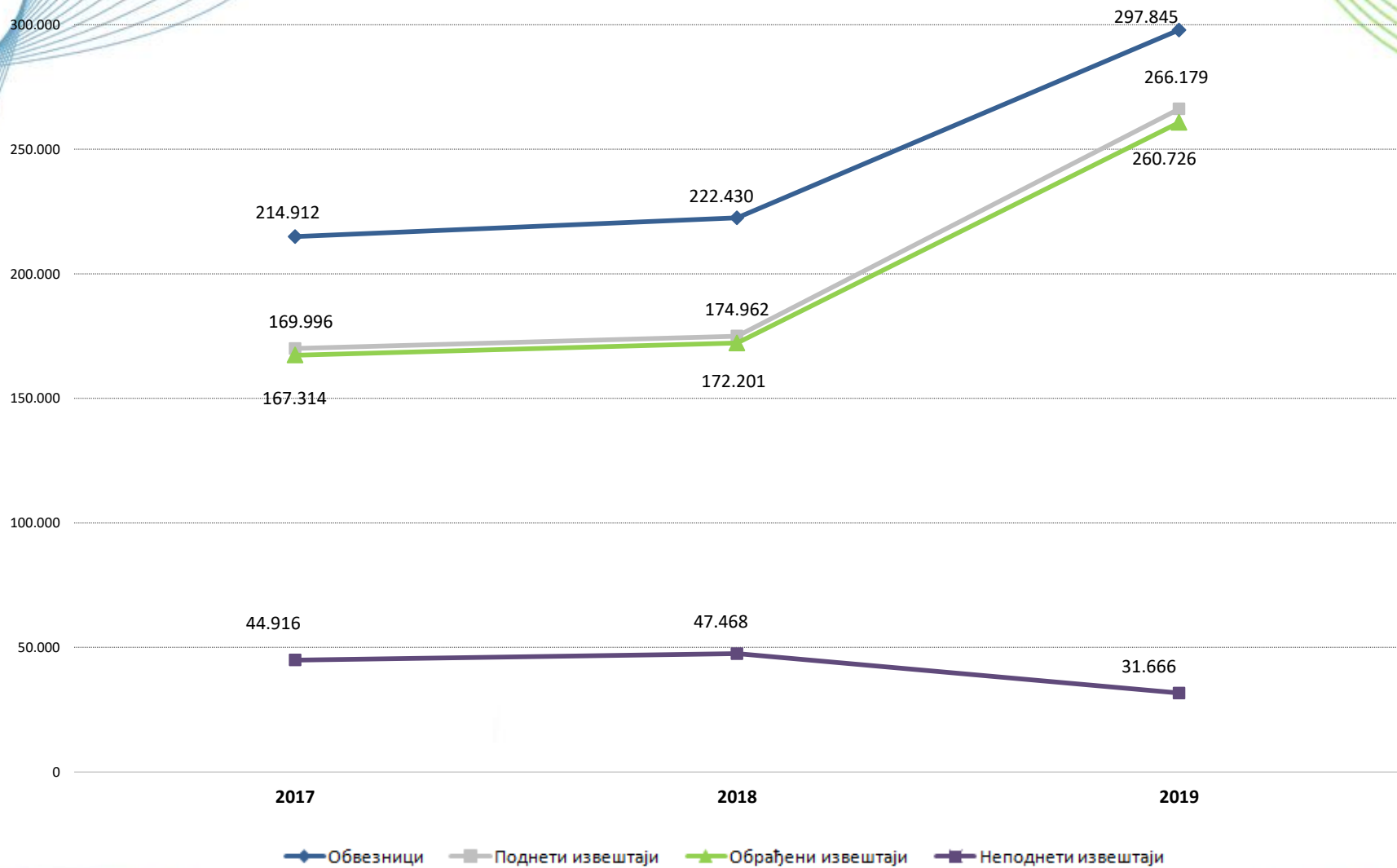


## Садржај

- Број и структура поднетих и неподнетих извештаја
- Динамика подношења извештаја
- Макроекономски показатељи
- **РЕАЛНИ СЕКТОР**
  - Привредна друштва - број друштава и број запослених
  - Привредна друштва – резултати пословања
  - Привредна друштва – пословна имовина и извори финансирања
  - Јавна предузећа – број предузећа и број запослених
  - Јавна предузећа – резултати пословања
  - Јавна предузећа – пословна имовина и извори финансирања
  - Предузетници и установе
- **ФИНАНСИЈСКЕ ИНСТИТУЦИЈЕ**
  - Сектор банака, осигурања и лизинга
  - Учесници на тржишту капитала
- **НЕПРОФИТНЕ ИНСТИТУЦИЈЕ**

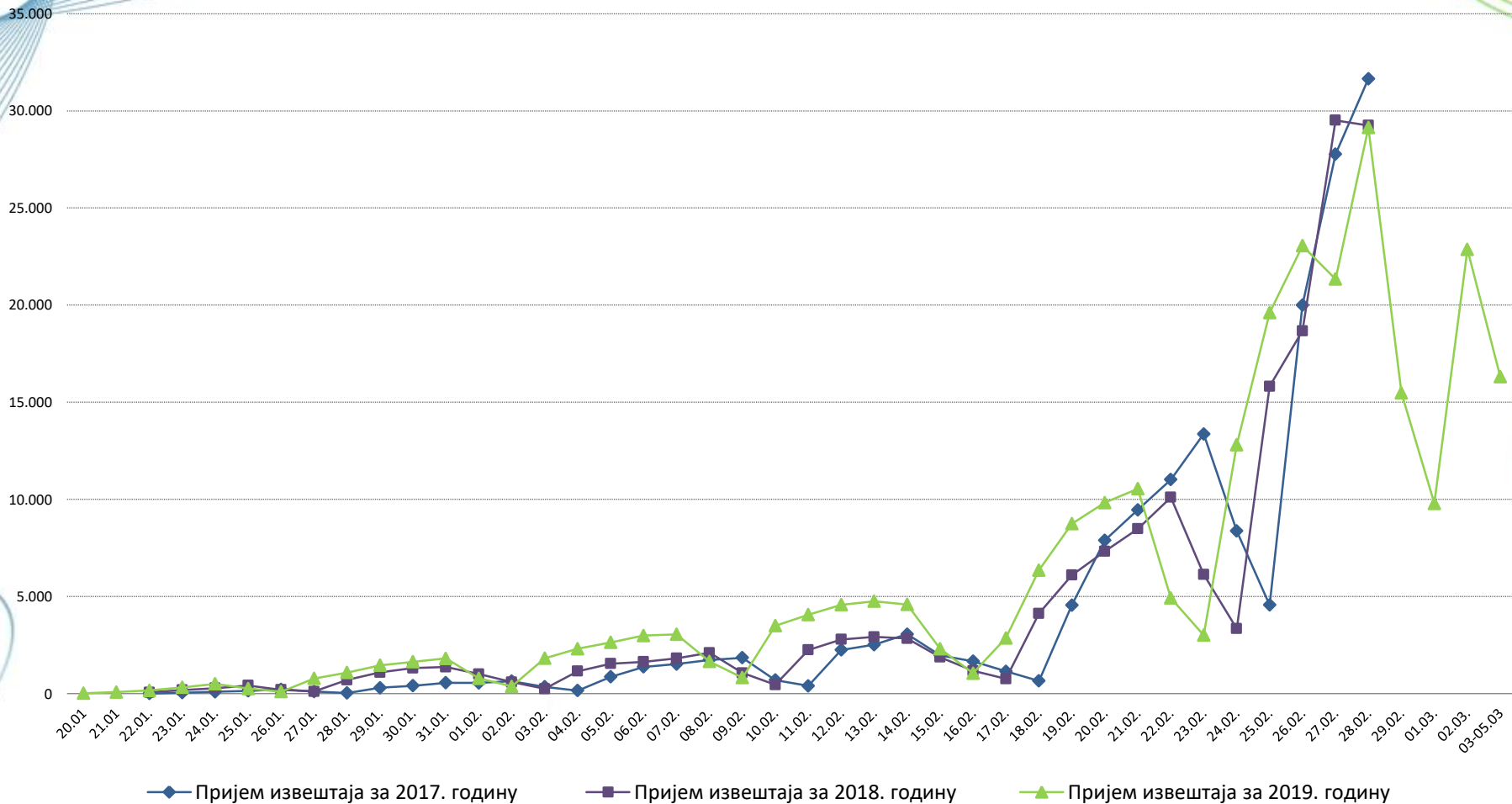


## Број и структура поднетих и неподнетих извештаја





## Динамика подношења извештаја





## Макроекономски показатељи

О П И С	2017	2018	2019
Бруто домаћи производ (у милионима динара - текуће цене)	4.754.368,4	5.068.588,5	5.410.794,3
Стопа раста бруто домаћег производа <sup>Р</sup>	2,0	4,4	4,2
Индустријска производња	103,9	101,3	100,3
Годишња стопа инфлације	3,0	2,0	1,9
Извоз (у милионима евра)	15.050,8	16.282,0	17.533,4
Увоз (у милионима евра)	19.396,0	21.918,7	23.875,1
Спољнотрговински дефицит (у милионима евра)	4.345,2	5.636,7	6.341,7
Број запослених (у хиљадама)	1.977	2.053	2.101
Бруто зараде (у динарима)	64.727	68.629	75.814
Нето зараде (у динарима)	46.600	49.650	54.919
Вредност евра у односу на динар (на дан 31. децембар)	118,47	118,19	117,59
Вредност долара у односу на динар (на дан 31. децембар)	99,12	103,39	104,92

Извори података: Републички завод за статистику Србије, Народна банка Србије



Република Србија  
Агенција за привредне регистре

# РЕАЛНИ СЕКТОР

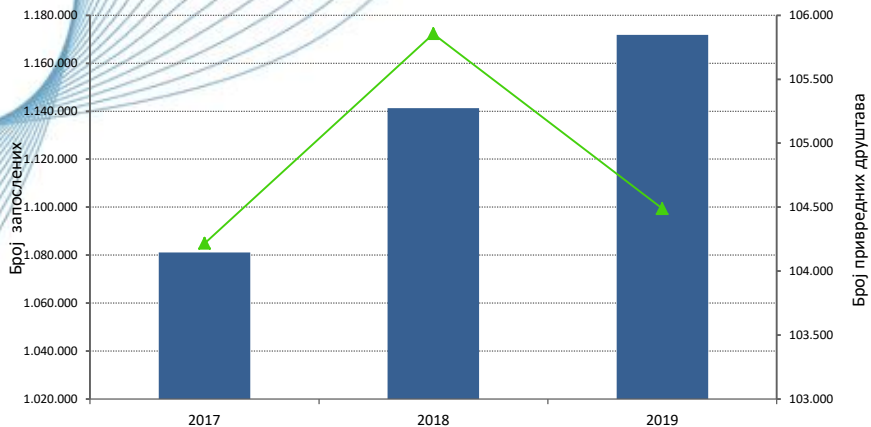


## Привредна друштва – број друштава и број запослених

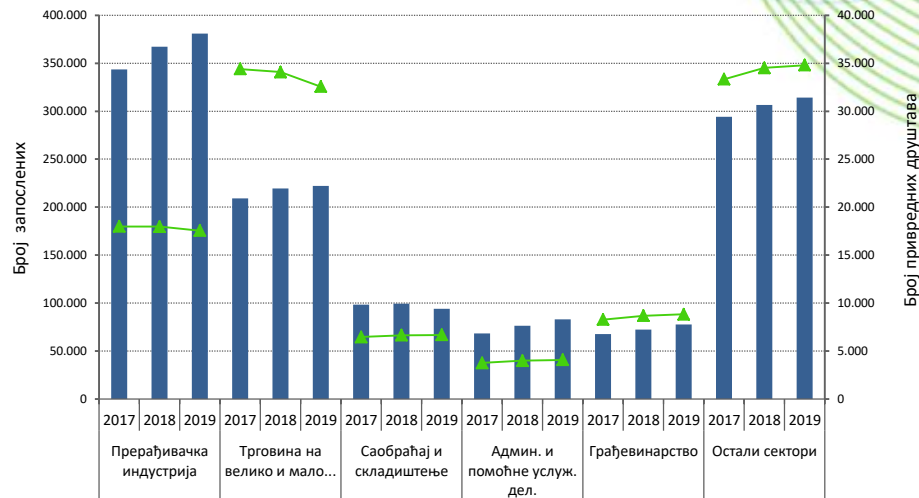
ОПИС	Број привредних друштава			Број запослених		
	2017	2018	2019	2017	2018	2019
<b>Укупно</b>	<b>104.216</b>	<b>105.855</b>	<b>104.487</b>	<b>1.081.107</b>	<b>1.141.233</b>	<b>1.171.890</b>
<b>Према величини</b>						
Велика	321	392	417	320.012	358.232	364.846
Средња	1.294	1.387	1.493	221.896	232.991	253.254
Мала	9.601	10.387	10.968	303.351	313.435	318.992
Микро	93.000	93.689	91.609	235.848	236.575	234.798
<b>Према секторима</b>						
Прерађивачка индустрија	17.985	17.969	17.548	343.467	367.282	381.012
Трговина на велико и мало ...	34.403	34.074	32.560	209.155	219.373	222.049
Саобраћај и складиштење	6.457	6.639	6.676	98.281	99.228	94.121
Административне и помоћне услужне делатности	3.763	3.991	4.068	68.294	76.413	82.850
Грађевинарство	8.279	8.670	8.833	67.588	72.479	77.770
Остали сектори	33.329	34.512	34.802	294.322	306.458	314.088
<b>Према регионима</b>						
Београдски регион	46.652	47.886	47.555	470.456	497.912	511.111
Регион Војводине	26.314	26.452	25.827	268.636	286.336	292.728
Регион Шумадије и Западне Србије	18.895	19.018	18.856	200.542	212.358	218.459
Регион Лужне и Источне Србије	11.785	11.895	11.701	133.438	137.345	142.710
Регион Косово и Метохија	570	604	548	8.035	7.282	6.882

## Привредна друштва - број друштва и број запослених

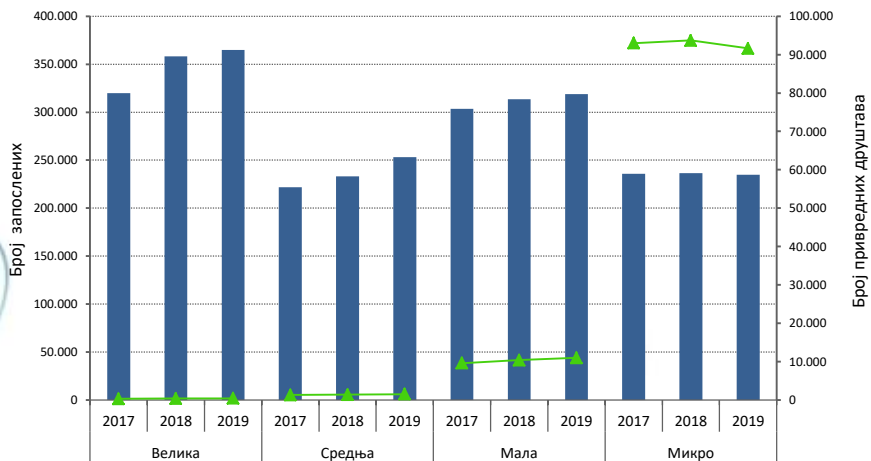
Укупно



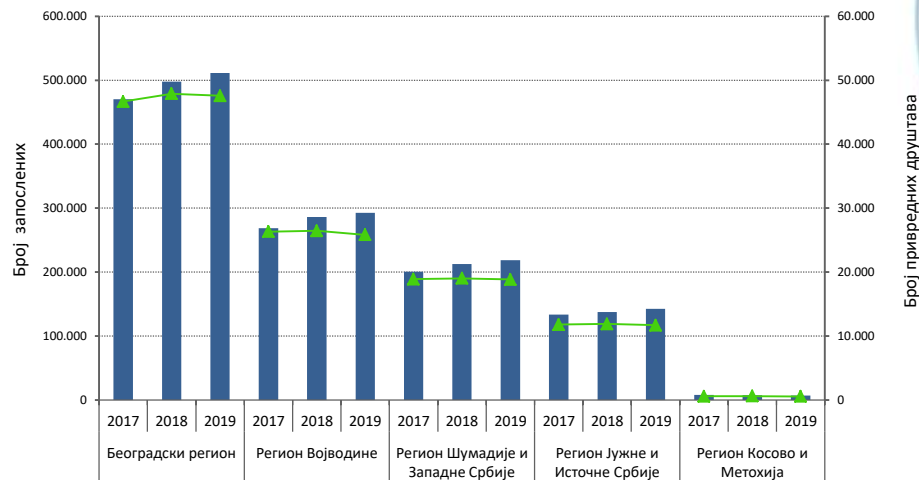
Према секторима



Према величини



Према регионима



■ Број запослених

▲ Број привредних друштава





## Привредна друштва – резултати пословања

Финансијски подаци у милионима динара

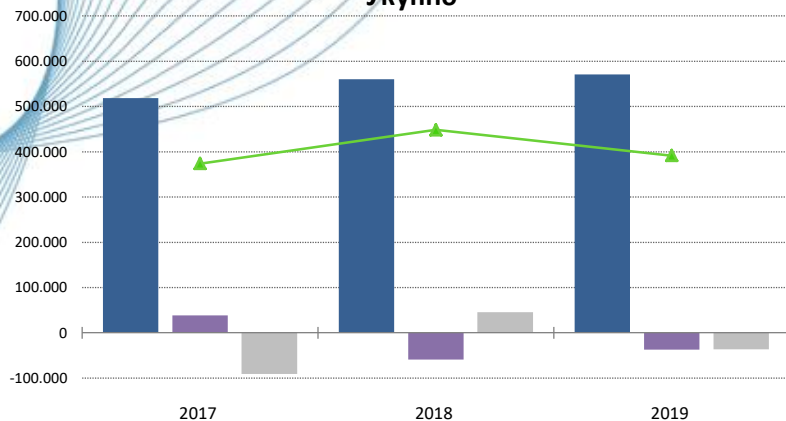
ОПИС	Пословни резултат			Финансијски резултат			Остали резултат			Нето резултат		
	2017	2018	2019	2017	2018	2019	2017	2018	2019	2017	2018	2019
<b>Укупно</b>	<b>518.448</b>	<b>559.963</b>	<b>570.685</b>	<b>38.599</b>	<b>-59.134</b>	<b>-37.212</b>	<b>-90.667</b>	<b>45.802</b>	<b>-36.330</b>	<b>373.874</b>	<b>448.456</b>	<b>391.239</b>
Број друштава са нето добитком										60.255	61.527	62.517
Број друштава са нето губитком										27.303	27.718	26.649
Број друштава без нето резултата										16.658	16.610	15.321
<b>Према величини</b>												
Велика	241.409	257.409	205.849	36.250	-17.164	-5.202	-26.438	57.878	-5.286	218.822	260.879	163.376
Средња	104.724	127.944	144.275	5.319	-13.608	-15.802	-10.662	10.011	12.499	80.368	103.451	117.244
Мала	146.680	151.456	174.449	-1.845	-16.945	-13.252	-9.090	-4.597	-17.562	108.266	103.827	116.642
Микро	25.635	23.153	46.111	-1.124	-11.418	-2.956	-44.477	-17.491	-25.981	-33.581	-19.701	-6.022
<b>Према секторима</b>												
Прерађивачка индустрија	168.011	156.939	145.297	-11.395	-30.140	-12.371	12.665	-6.697	3.079	143.014	97.188	110.488
Трговина на велико и мало...	120.880	121.777	147.723	-303	-7.930	-2.118	-28.856	-29.395	-38.957	71.939	63.041	79.198
Информисање и комуникације	45.470	47.420	57.149	6.137	-805	-2.520	-1.016	-878	-3.212	43.712	39.288	42.501
Грађевинарство	18.471	35.286	61.233	415	-8.336	-9.021	-6.250	8.202	-1.718	4.564	25.083	37.421
Пословање некретнинама	13.344	14.302	17.229	34	-9.554	-8.932	-2.762	4.124	18.664	7.865	5.779	24.743
Остали сектори	152.271	184.238	142.053	43.712	-2.370	-2.251	-64.447	70.446	-14.186	102.781	218.078	96.888
<b>Према регионима</b>												
Београдски регион	252.935	319.488	285.242	37.856	-26.970	-18.616	-63.572	-36.628	-19.909	175.176	195.873	184.931
Регион Војводине	147.523	150.306	153.607	14.762	-11.675	-8.384	-3.577	-19.158	-10.169	135.802	97.021	112.397
Регион Шумадије и Западне Србије	74.089	66.446	77.083	-15.515	-12.614	-6.624	-19.568	2.739	12.913	28.028	44.283	69.487
Регион Јужне и Источне Србије	44.890	24.124	54.706	-183	-6.094	-2.145	-3.865	98.978	-19.125	34.427	113.604	25.875
Регион Косово и Метохија	-988	-401	47	1.680	-1.782	-1.443	-83	-128	-41	441	-2.325	-1.450



## Привредна друштва - резултати пословања

(у милионима динара)

### Укупно



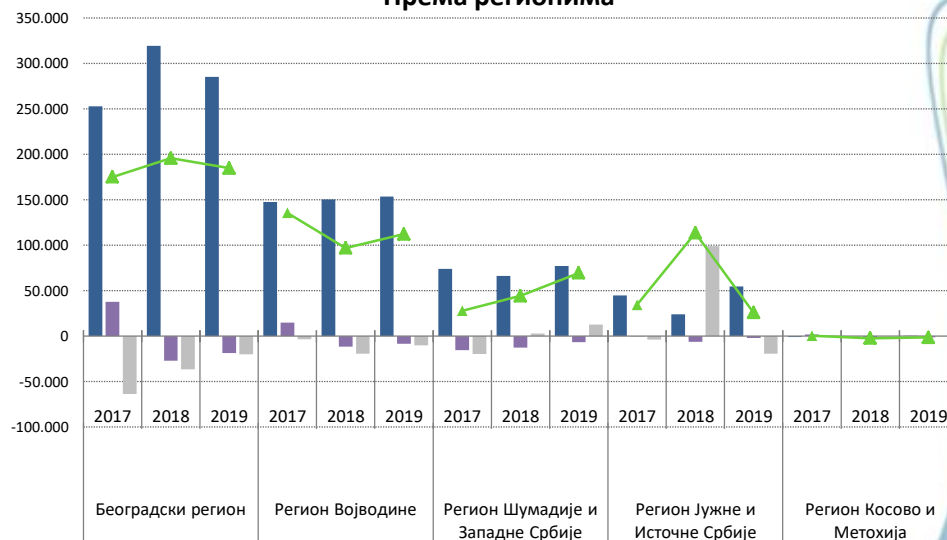
### Према секторима



### Према величини



### Према регионима



■ Пословни резултат   ■ Финансијски резултат   ■ Остали резултат   ▲ Нето резултат



## Привредна друштва - пословна имовина и извори финансирања

Подаци у милионима динара

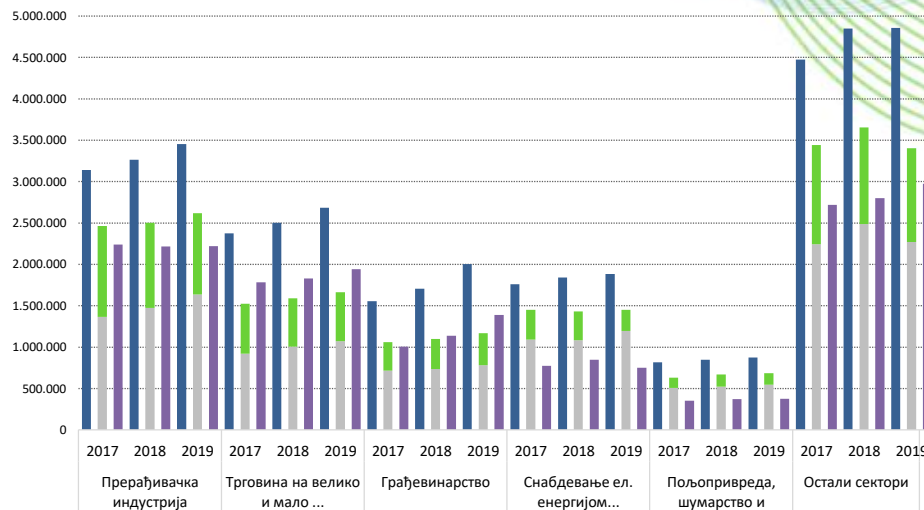
ОПИС	Пословна имовина			Капитал			Укупне обавезе			Губитак		
	2017	2018	2019	2017	2018	2019	2017	2018	2019	2017	2018	2019
<b>Укупно</b>	<b>14.119.674</b>	<b>15.008.718</b>	<b>15.751.413</b>	<b>6.841.984</b>	<b>7.303.990</b>	<b>7.498.861</b>	<b>8.868.991</b>	<b>9.205.633</b>	<b>9.651.210</b>	<b>3.730.889</b>	<b>3.640.843</b>	<b>3.492.120</b>
<b>Према величини</b>												
Велика	6.335.364	6.661.239	6.806.080	3.564.580	3.825.304	3.838.796	3.183.641	3.138.120	3.151.145	1.426.404	1.295.346	1.088.549
Средња	2.415.642	2.679.835	2.889.936	1.044.630	1.134.714	1.225.896	1.513.298	1.697.721	1.831.551	395.781	402.033	437.424
Мала	2.637.072	2.752.259	3.170.173	1.169.977	1.236.227	1.428.766	1.625.519	1.658.257	1.904.141	486.360	482.308	506.766
Микро	2.731.596	2.915.385	2.885.224	1.062.797	1.107.745	1.005.403	2.546.533	2.711.534	2.764.373	1.422.344	1.461.156	1.459.380
<b>Према секторима</b>												
Прерађивачка индустрија	3.140.061	3.265.047	3.454.392	1.366.518	1.474.148	1.634.262	2.238.534	2.217.300	2.221.183	1.097.927	1.026.606	984.835
Трговина на велико и мало ...	2.375.290	2.501.959	2.682.932	920.993	1.005.026	1.073.057	1.781.701	1.831.329	1.942.228	604.716	585.969	591.220
Грађевинарство	1.554.583	1.704.109	2.002.443	714.135	733.986	781.179	1.006.231	1.135.650	1.388.288	345.673	364.299	388.451
Снабдевање ел. енергијом, гасом, ...	1.760.598	1.842.337	1.881.706	1.089.815	1.081.719	1.196.557	773.466	847.513	749.259	359.588	348.889	255.357
Пољопривреда, шумарство и рибарство	814.862	846.778	874.452	508.161	523.358	544.362	352.112	372.553	376.691	122.169	147.476	139.313
Остали сектори	4.474.279	4.848.488	4.855.487	2.242.362	2.485.753	2.269.444	2.716.947	2.801.287	2.973.561	1.200.815	1.167.604	1.132.943
<b>Према регионима</b>												
Београдски регион	7.918.845	8.530.650	8.861.835	4.048.905	4.284.602	4.201.697	4.608.410	4.979.792	5.347.992	1.942.703	1.880.144	1.882.731
Регион Војводине	3.347.488	3.586.312	3.945.724	1.558.291	1.671.915	1.967.415	2.079.423	2.162.554	2.198.539	757.846	716.437	625.296
Регион Шумадије и Западне Србије	1.671.811	1.744.916	1.875.249	713.371	759.678	856.213	1.278.209	1.309.324	1.314.334	567.637	570.114	541.617
Регион Јужне и Источне Србије	1.134.338	1.098.551	1.018.991	490.095	556.160	442.028	853.649	701.579	735.496	399.436	409.683	377.119
Регион Косово и Метохија	47.192	48.289	49.615	31.320	31.636	31.508	49.300	52.384	54.850	63.266	64.466	65.356

## Привредна друштва - пословна имовина и извори финансирања (подаци у милионима динара)

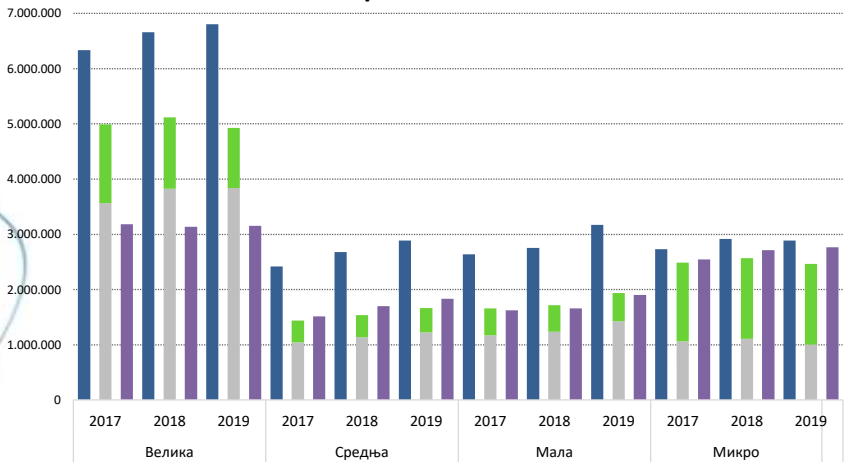
Укупно



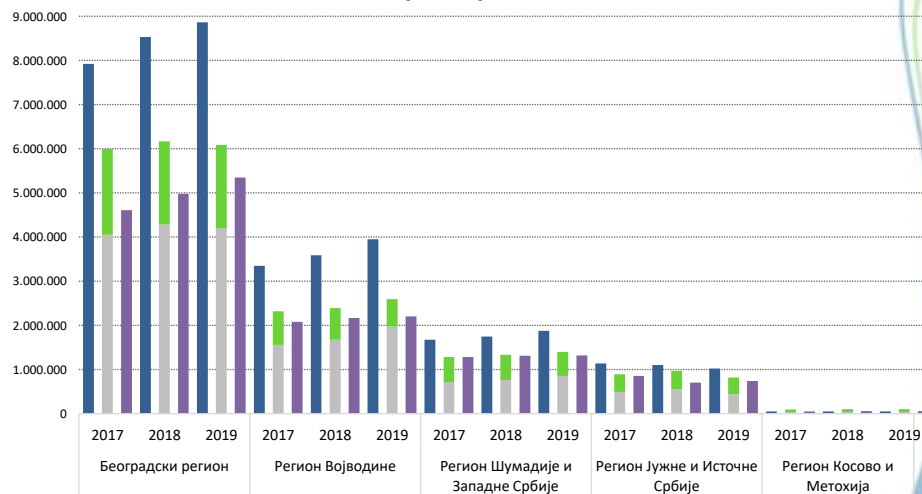
Према секторима



Према величини



Према регионима



■ Пословна имовина ■ Капитал ■ Губитак ■ Укупне обавезе

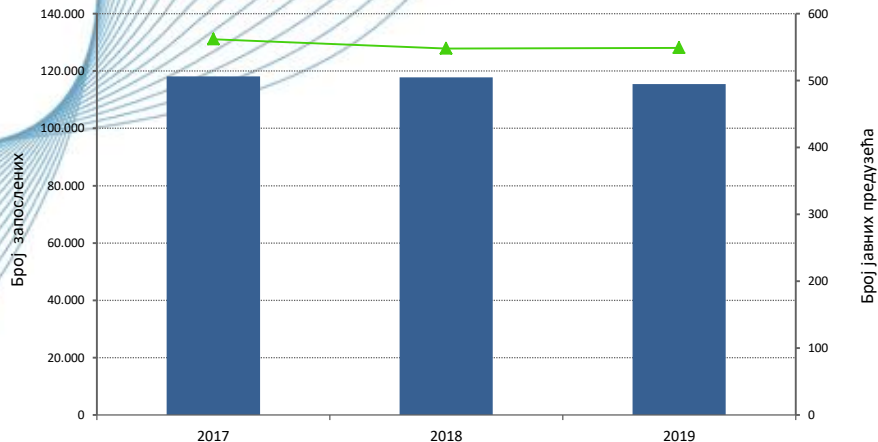


## Јавна предузећа – број предузећа и број запослених

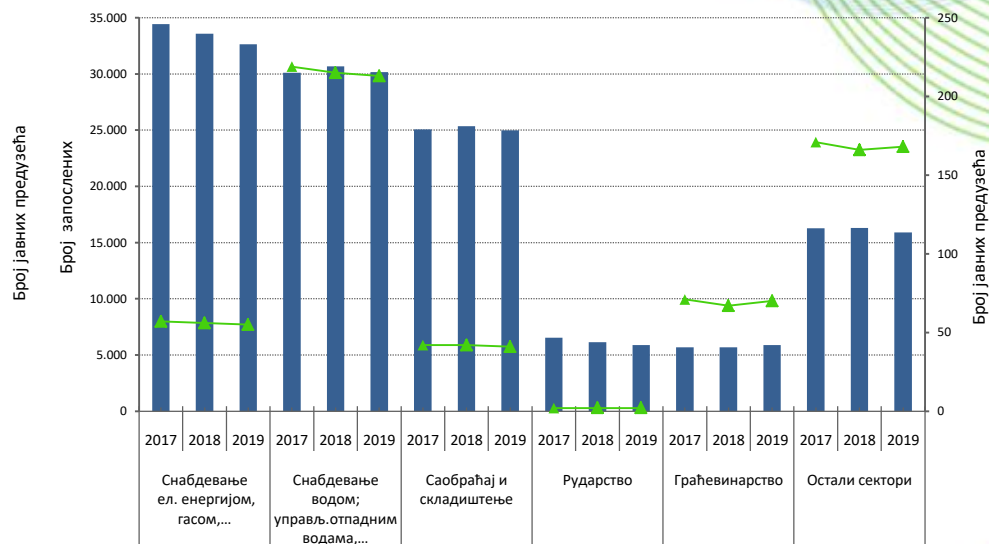
ОПИС	Број јавних предузећа			Број запослених		
	2017	2018	2019	2017	2018	2019
<b>Укупно</b>	<b>562</b>	<b>548</b>	<b>549</b>	<b>118.097</b>	<b>117.758</b>	<b>115.474</b>
<b>Према величини</b>						
Велика	28	29	29	75.810	74.875	73.896
Средња	90	92	86	18.796	21.594	20.750
Мала	260	259	260	20.385	19.048	18.769
Микро	184	168	174	3.106	2.241	2.059
<b>Према секторима</b>						
Снабдевање ел. енергијом, гасом, ...	57	56	55	34.430	33.581	32.651
Снабдевање водом; упр. отпадним водама, ...	219	215	213	30.099	30.669	30.169
Саобраћај и складиштење	42	42	41	25.075	25.359	24.993
Рударство	2	2	2	6.532	6.153	5.887
Грађевинарство	71	67	70	5.686	5.697	5.877
Остали сектори	171	166	168	16.275	16.299	15.897
<b>Према регионима</b>						
Београдски регион	71	69	72	66.879	68.612	68.177
Регион Војводине	182	181	180	18.466	17.831	17.109
Регион Шумадије и Западне Србије	151	148	144	16.628	15.995	15.294
Регион Јужне и Источне Србије	150	142	145	11.636	11.192	10.943
Регион Косово и Метохија	8	8	8	4.488	4.128	3.951

## Јавна предузећа - број предузећа и број запослених

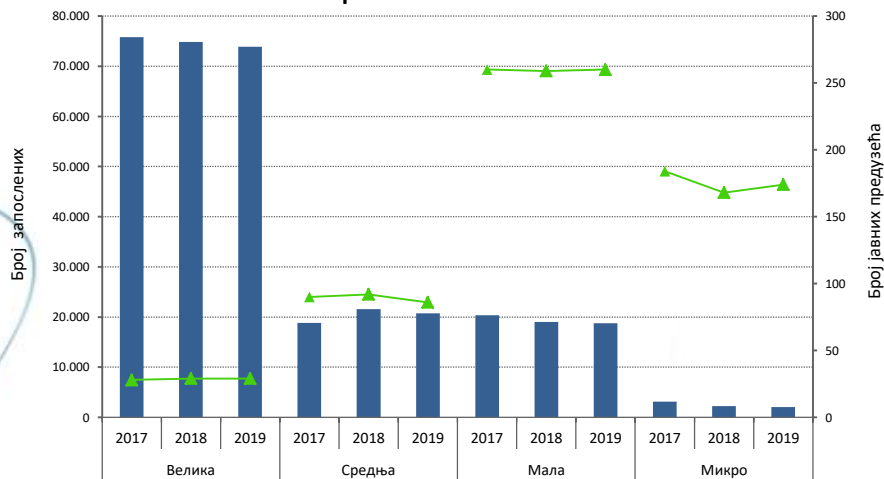
Укупно



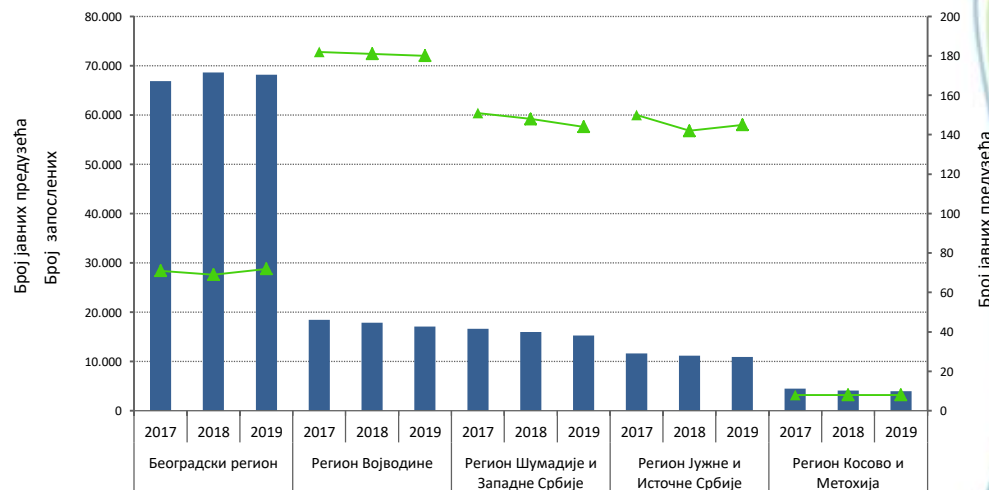
Према секторима



Према величини



Према регионима



■ Број запослених

▲ Број јавних предузећа



## Јавна предузећа – резултати пословања

Финансијски подаци у милионима динара

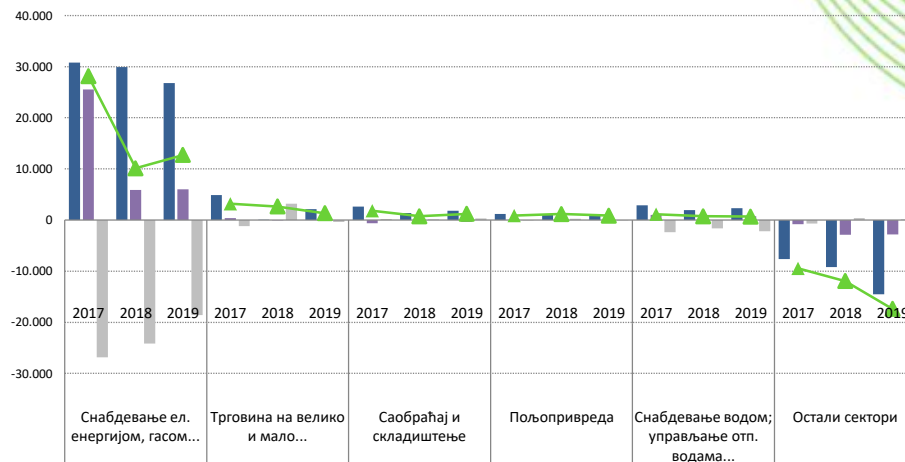
	Пословни резултат			Финансијски резултат			Остали резултат			Нето резултат		
	2017	2018	2019	2017	2018	2019	2017	2018	2019	2017	2018	2019
<b>Укупно</b>	<b>34.773</b>	<b>25.195</b>	<b>19.464</b>	<b>25.561</b>	<b>3.278</b>	<b>3.510</b>	<b>-30.889</b>	<b>-21.735</b>	<b>-20.746</b>	<b>25.721</b>	<b>3.477</b>	<b>-574</b>
Број предузећа са нето добитком										417	399	394
Број предузећа са нето губитком										135	136	134
Број предузећа без нето резултата										10	13	21
<b>Према величини</b>												
Велика	29.946	21.225	16.639	25.317	3.426	4.055	-28.937	-20.650	-19.027	23.287	1.624	-519
Средња	2.479	2.466	1.313	411	-55	-694	-810	-558	-961	1.610	1.217	-747
Мала	2.248	1.374	1.430	-116	-121	153	-1.045	-455	-720	958	584	676
Микро	100	130	82	-51	29	-4	-97	-72	-39	-134	52	16
<b>Према секторима</b>												
Снабдевање ел. енергијом, гасом ,...	30.795	29.908	26.787	25.558	5.891	5.989	-26.831	-24.124	-18.612	28.153	10.131	12.728
Трговина на велико и мало ...	4.916	53	2.137	372	-75	-89	-1.179	3.216	-394	3.182	2.641	1.338
Саобраћај и складиштење	2.626	1.379	1.791	-614	-328	-393	215	99	326	1.824	726	1.194
Пољопривреда, шумарство и рибарство	1.217	1.121	947	19	65	53	-39	284	-23	877	1.185	870
Снабдевање водом, управљање отп.водама,...	2.853	1.948	2.334	1.006	590	759	-2.379	-1.614	-2.178	1.145	726	681
Остали сектори	-7.634	-9.215	-14.533	-779	-2.864	-2.810	-675	404	135	-9.460	-11.932	-17.385
<b>Према регионима</b>												
Београдски регион	17.359	7.989	11.101	14.700	3.208	3.595	-21.205	-8.010	-15.367	7.682	-457	-3.401
Регион Војводине	16.855	17.192	7.136	9.927	2.690	2.219	-7.933	-12.570	-4.190	18.766	8.033	5.386
Регион Шумадије и Западне Србије	587	157	1.140	-875	-919	-958	-1.384	-901	-889	-1.803	-1.824	-902
Регион Јужне и Источне Србије	957	269	93	128	89	97	-277	-208	-271	630	-19	-175
Регион Косово и Метохија	-985	-412	-7	1.682	-1.789	-1.443	-91	-46	-30	446	-2.256	-1.482

## Јавна предузећа – резултати пословања (подаци у милионима динара)

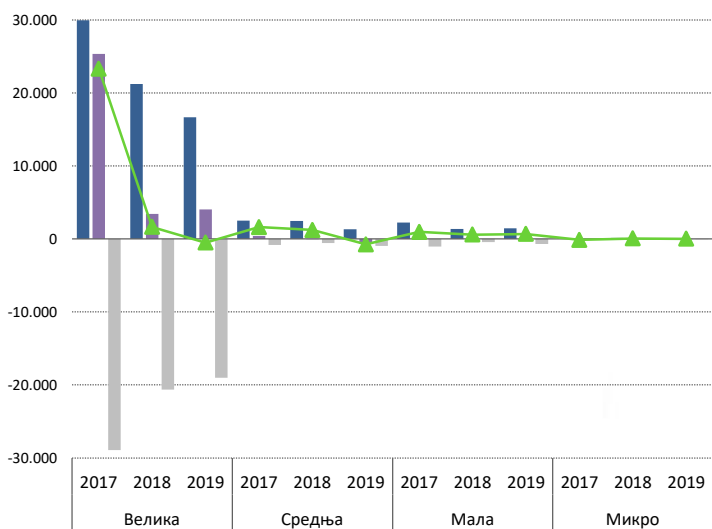
Укупно



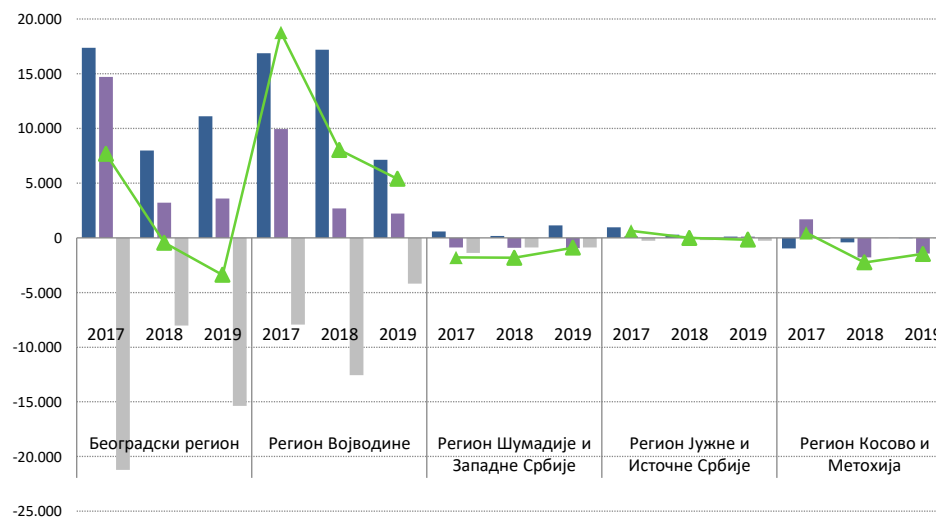
Према секторима



Према величини



Према регионима







## Јавна предузећа - пословна имовина и извори финансирања

Подаци у милионима динара

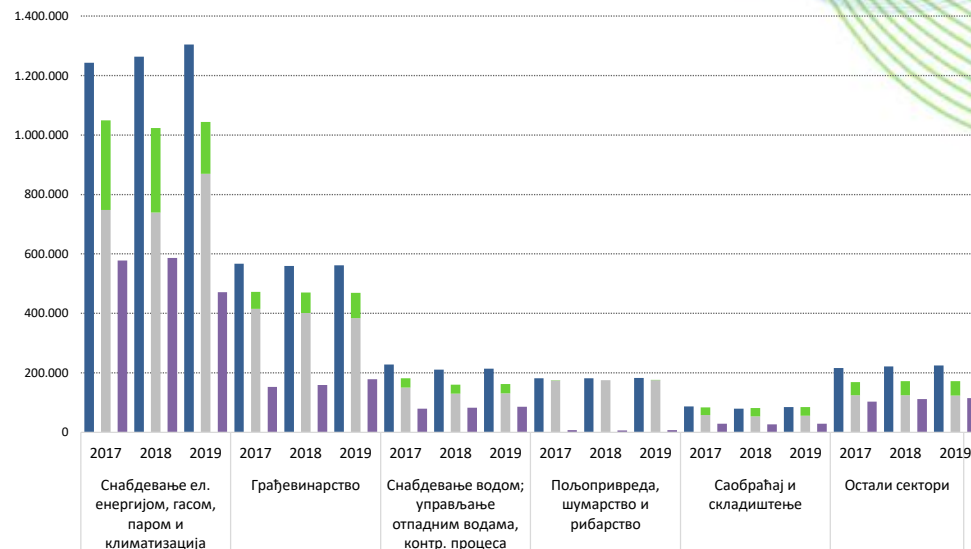
ОПИС	Пословна имовина			Капитал			Укупне обавезе			Губитак		
	2017	2018	2019	2017	2018	2019	2017	2018	2019	2017	2018	2019
<b>Укупно</b>	<b>2.522.077</b>	<b>2.516.962</b>	<b>2.572.303</b>	<b>1.670.009</b>	<b>1.623.947</b>	<b>1.739.494</b>	<b>948.776</b>	<b>973.357</b>	<b>886.929</b>	<b>459.177</b>	<b>458.547</b>	<b>366.432</b>
<b>Према величини</b>												
Велика	2.230.494	2.226.068	2.288.633	1.509.562	1.469.663	1.594.277	811.839	827.550	709.454	433.226	419.833	287.475
Средња	198.488	204.204	194.141	107.429	107.941	98.016	93.136	101.063	131.151	15.569	27.794	68.129
Мала	83.806	78.529	81.441	47.258	41.650	42.924	39.537	39.979	41.211	8.842	8.495	8.383
Микро	9.288	8.161	8.088	5.760	4.694	4.277	4.263	4.765	5.113	1.540	2.425	2.445
<b>Према секторима</b>												
Снабдевање ел. енергијом, гасом,...	1.243.199	1.263.473	1.304.726	747.487	739.308	870.064	577.411	586.321	471.218	302.170	284.696	173.892
Грађевинарство	566.652	559.315	561.907	415.334	401.281	384.218	152.631	159.444	178.332	56.558	68.747	85.089
Снабдевање водом, управљање отп.водама, ...	228.030	210.923	214.136	150.718	130.440	131.401	79.390	82.965	85.667	30.505	30.004	30.455
Пољопривреда, шумарство и рибарство	181.288	181.746	182.183	174.382	175.104	174.856	6.921	6.642	7.343	24	0	24
Саобраћај и складиштење	86.876	79.743	84.786	58.027	53.346	55.594	28.874	26.468	29.265	25.789	28.043	28.671
Остали сектори	216.032	221.761	224.564	124.061	124.468	123.362	103.548	111.516	115.105	44.132	47.057	48.300
<b>Према регионима</b>												
Београдски регион	2.013.364	1.967.856	1.992.803	1.436.999	1.390.175	1.391.892	578.318	580.164	603.906	225.690	237.774	254.288
Регион Војводине	342.396	382.013	410.905	155.971	158.357	272.352	236.886	251.835	139.158	141.120	124.745	12.722
Регион Шумадије и Западне Србије	96.945	94.825	94.260	47.020	45.183	44.314	59.584	61.950	61.335	27.191	29.569	31.200
Регион Јужне и Источне Србије	57.300	59.814	60.607	29.939	30.151	30.853	29.136	31.919	32.285	7.634	7.844	8.123
Регион Косово и Метохија	12.072	12.454	13.728	81	81	82	44.850	47.488	50.245	57.541	58.616	60.099

## Јавна предузећа - пословна имовина и извори финансирања (у милионима динара)

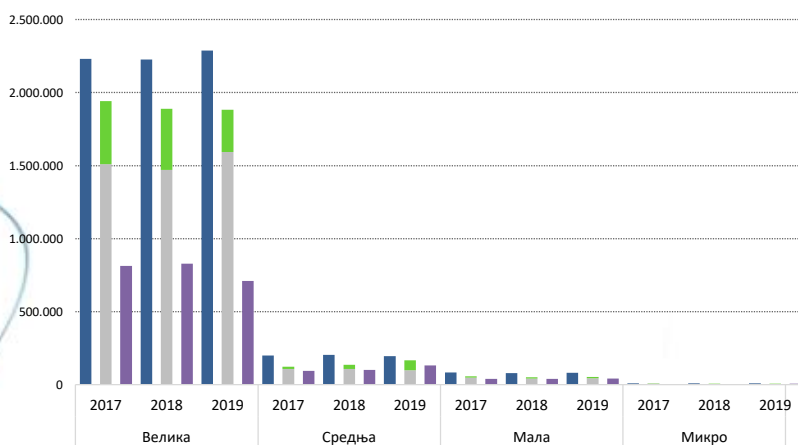
Укупно



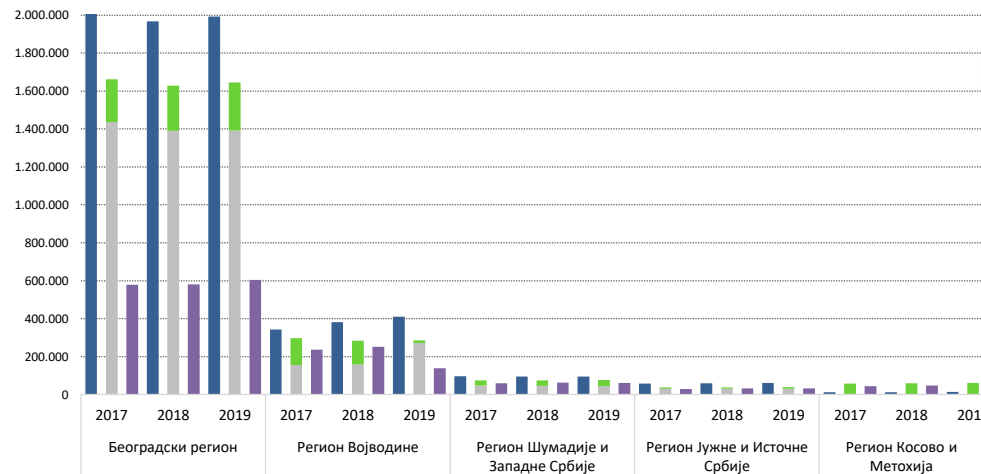
Према секторима



Према величини



Према регионима



■ Пословна имовина ■ Капитал ■ Губитак ■ Укупне обавезе

## Установе и предузетници\*

УСТАНОВЕ			
ОПИС	2017	2018	2019
Број установа	1.336	1.442	1.475
Број запослених	32.544	34.821	36.814
Пословни резултат	8.207	7.684	12.681
Финансијски резултат	551	708	517
Остали резултат	644	1.436	1.199
Нето резултат	7.926	7.999	12.362
Пословна имовина	111.497	126.615	141.020
Капитал	47.932	55.886	64.669
Укупне обавезе	66.620	74.043	79.606
Губитак	11.095	10.654	10.949
Број са нето добитком	1.013	1.088	1.110
Број са нето губитком	224	238	244
Број без нето резултата	99	116	121

ПРЕДУЗЕТНИЦИ <sup>1</sup>			
ОПИС	2017	2018	2019
Број предузетника	17.592	18.594	108.557
Број запослених	51.546	57.164	210.455
Пословни резултат	10.346	11.898	45.304
Финансијски резултат	590	546	1.221
Остали резултат	242	636	821
Нето резултат	7.806	9.092	32.710
Пословна имовина	119.468	133.820	406.570
Капитал	37.237	42.882	158.478
Укупне обавезе	85.808	94.858	260.784
Губитак	5.390	5.952	20.200
Број са нето добитком	13.933	14.647	80.628
Број са нето губитком	3.074	3.285	20.288
Број без нето резултата	585	662	7.641

<sup>1</sup> Услед измена Закона о порезу на доходак грађана већина предузетника је од 2019. године са простог прешла на двојно књиговодство и почела да примењује Закон о рачуноводству, па је значајно повећан број обвезника



Република Србија  
Агенција за привредне регистре

# ФИНАНСИЈСКЕ ИНСТИТУЦИЈЕ



## Сектор банака, осигурања и лизинга\*

### БАНКЕ

ОПИС	2017	2018	2019
Број правних лица	27	27	26
Број запослених	22.268	22.875	22.739
Приходи од камата	141.419	148.307	152.052
Приходи од накнада и провизија	54.288	59.777	61.840
Резултат периода	64.045	70.425	64.065
Укупна актива	3.318.056	3.774.098	4.083.760
Капитал	654.382	676.705	705.370
Број са добитком <sup>1</sup>	21	25	22
Број са губитком	6	2	4

### ДРУШТВА ЗА ОСИГУРАЊЕ

ОПИС	2017	2018	2019
Број правних лица	21	20	19
Број запослених	10.894	10.649	10.543
Приходи од премија осигурања и саосигурања	79.410	83.716	86.547
Приходи од премија реосигурања и ретроцесија	1.362	1.493	1.715
Нето резултат	6.433	8.858	11.357
Укупна актива	232.969	279.037	295.552
Капитал	53.982	61.509	70.510
Број са добитком	18	19	18
Број са губитком	3	1	1

### ДАВАОЦИ ФИНАНСИЈСКОГ ЛИЗИНГА

ОПИС	2017	2018	2019
Број правних лица	14	13	13
Број запослених	354	347	341
Приходи од камата	2.736	2.680	2.864
Приходи од накнада	604	648	807
Резултат периода	494	1.330	762
Укупна актива	74.457	85.623	101.851
Капитал	8.378	8.365	8.377
Број са добитком	9	10	8
Број са губитком	5	3	5

\* Финансијски подаци дати у милионима динара

## Учесници на тржишту капитала\*

### БРОКЕРСКО-ДИЛЕРСКА ДРУШТВА

ОПИС	2017	2018	2019
Број правних лица	23	21	17
Број запослених	197	186	161
Пословни приходи	1.153	983	1.390
Нето резултат	3.577	9.965	7.968
Укупна актива	20.553	24.882	20.498
Капитал	13.262	17.876	18.615
Број са добитком <sup>1</sup>	13	10	13
Број са губитком	10	11	4

### ДРУШТВА ЗА УПРАВЉАЊЕ ДОБРОВОЉНИМ ПЕНЗИЈСКИМ ФОНДОВИМА

ОПИС	2017	2018	2019
Број правних лица	4	4	4
Број запослених	122	121	122
Пословни приходи	733	539	597
Нето резултат	346	188	196
Укупна актива	1.440	1.276	1.238
Капитал	1.365	1.201	1.145
Број са добитком	4	4	4
Број са губитком	0	0	0

### ДРУШТВА ЗА УПРАВЉАЊЕ ИНВЕСТИЦИОНИМ ФОНДОВИМА

ОПИС	2017	2018	2019
Број правних лица	5	6	5
Број запослених	32	39	35
Пословни приходи	236	274	361
Нето резултат	39	18	76
Укупна актива	507	784	860
Капитал	461	721	779
Број са добитком	2	3	2
Број са губитком	3	3	3

### ЗАТВОРЕНИ/ПРИВАТНИ ИНВЕСТИЦИОНИ ФОНДОВИ

ОПИС	2017	2018	2019
Број правних лица	3	2	0
Пословни приходи	3	0	0
Повећање нето имовине фонда	0	0	0
Смањење нето имовине фонда	3	1	0
Укупна имовина	126	64	0
Нето имовина	126	11	0
Број са повећањем нето имовине	1	0	0
Број са смањењем нето имовине	2	2	0

## Друге финансијске институције\*

ОПИС	2017	2018	2019
Број правних лица	5	5	5
Број запослених	171	167	162
Ук. нето пословни приход	1.699	1.510	1.983
Резултат периода	427	455	528
Укупна актива	94.564	106.656	101.035
Капитал	63.113	82.548	94.790
Број са добитком <sup>1</sup>	4	4	4
Број са губитком	0	0	0

<sup>1</sup> Једна институција није исказала резултат периода



Република Србија  
Агенција за привредне регистре

# НЕПРОФИТНЕ ИНСТИТУЦИЈЕ



## Непрофитне институције

ОПИС	Број непрофитних институција			Број запослених		
	2017	2018	2019	2017	2018	2019
<b>Непрофитне институције - укупно</b>	<b>44.002</b>	<b>46.173</b>	<b>46.081</b>	<b>15.956</b>	<b>15.998</b>	<b>16.263</b>
Политичке странке	92	89	87	271	243	233
Удружења	24.247	26.090	26.363	7.145	7.662	7.703
Удружења, друштва и савези у области спорта	11.845	12.250	12.126	3.527	3.715	3.842
Задужбине и фондациије	690	714	750	931	984	1.017
Установе	24	24	25	1.238	1.256	1.303
Остали облици	194	194	189	1.719	1.644	1.618
Синдикалне организације	6.910	6.812	6.541	1.125	494	547

Финансијски подаци у милионима динара

ОПИС	Резултат разлике нето вишка прихода над расходима			Пословна имовина			Улози		
	2017	2018	2019	2017	2018	2019	2017	2018	2019
<b>Непрофитне институције - укупно</b>	<b>4.580</b>	<b>2.856</b>	<b>5.543</b>	<b>113.969</b>	<b>123.520</b>	<b>118.602</b>	<b>64.417</b>	<b>69.820</b>	<b>66.057</b>
Број институција са позитивним резултатом	16.231	17.246	17.113						
Број институција са негативним резултатом	9.930	9.544	9.578						
Број институција без резултата	17.841	19.383	19.390						
Политичке странке	296	10	747	1.985	2.049	2.655	1.252	1.384	2.159
Удружења	1.935	1.600	1.791	34.230	36.375	38.558	15.222	16.451	18.226
Удружења, друштва и савези у области спорта	1.942	161	1.853	23.950	28.729	26.889	7.489	10.019	8.490
Задужбине и фондациије	44	370	247	14.943	17.178	15.956	7.081	7.497	7.600
Установе	25	47	34	6.965	7.555	2.100	6.543	7.051	1.500
Остали облици	184	259	252	25.389	25.064	25.332	22.259	22.653	22.780
Синдикалне организације	154	408	619	6.507	6.571	7.112	4.572	4.765	5.300





Република Србија  
Агенција за привредне регистре

Хвала на пажњи!

[www.apr.gov.rs](http://www.apr.gov.rs)