



Република Србија
Агенција за
привредне регистре

ГОДИШЊИ ИЗВЕШТАЈ
О ПОСЛОВАЊУ ПРИВРЕДЕ

2019

ПОДАЦИ ЗА СТАТИСТИЧКЕ И ДРУГЕ ПОТРЕБЕ

БЕОГРАД, ЈУН 2020

ИЗДАЈЕ: Агенција за привредне регистре
Београд, Бранкова 25
Телефон: + 381 11 333 1 443
E-mail: bonitet@apr.gov.rs
<http://www.apr.gov.rs>

.....
Приликом коришћења података из ове публикације обавезно
навести Агенцију за привредне регистре као њихов извор.



САДРЖАЈ

МАКРОЕКОНОМСКИ АМБИЈЕНТ	5
ПОСЛОВАЊЕ ПРИВРЕДЕ У РЕПУБЛИЦИ СРБИЈИ У 2019. ГОДИНИ	7
Резиме	7
I ПОСЛОВАЊЕ ПРИВРЕДНИХ ДРУШТАВА	9
1. Број привредних друштава и број запослених	9
2. Финансијске перформансе привредних друштава	11
2.1 Резултати пословања привредних друштава	11
2.2 Пословна имовина и извори финансирања привредних друштава	13
3. Концентрација финансијских перформанси привредних друштава	16
3.1 Финансијске перформансе привредних друштава према секторима	16
3.2 Финансијске перформансе привредних друштава према величини.....	24
4. Пословање одабраних сегмената привредних друштава	29
4.1 Финансијске перформансе јавних предузећа	29
4.2 Финансијске перформансе привредних друштава у стечају и ликвидацији	33
II ПОСЛОВАЊЕ УСТАНОВА	36
1. Број установа и број запослених	36
2. Финансијске перформансе установа	36
2.1 Резултати пословања установа	36
2.2 Пословна имовина и извори финансирања установа	37
III ПОСЛОВАЊЕ ПРЕДУЗЕТНИКА	39
1. Број предузетника и број запослених	39
2. Финансијске перформансе предузетника	39
2.1 Резултати пословања предузетника	39
2.2 Пословна имовина и извори финансирања предузетника	40
Списак табела и графикана	43



МАКРОЕКОНОМСКИ АМБИЈЕНТ

У Републици Србији је током 2019. године, упркос успоравању глобалне економије, настављен тренд позитивних макроекономских кретања. Привредна активност бележи раст, а главни покретачи тог раста били су повећана инвестициона активност, подржана снажним приливом страних директних инвестиција, као и пораст извоза, који су праћени увећаном приватном и јавном потрошњом. Задржана је ниска стопа инфлације уз стабилан девизни курс, а укупан привредни амбијент одразио се и на повећање запослености и зарада.

Бруто домаћи производ, као главни показатељ развоја укупне економске активности, је порастао за 4,2% у односу на претходну годину. У готово свим секторима је остварен раст, а најдинамичнији је био сектору **Г-Грађевинарство** (27,7%), пре свега, захваљујући инфраструктурним радовима, док је сектор **А-Пољопривреда, шумарство и рибарство** стагнирао, претежно услед неповољних временских услова у току летњих месеци, који су негативно утицали на приносе одређених култура.

Као и претходних година, највећи део бруто домаћег производа створен је у неразмњивим секторима¹, од којих највише у секторима **Г-Трговина на велико и мало...**, **Н-Саобраћај и складиштење** и **И-Услуге смештаја и исхране**, који бележе пораст од 6,1%. Размњиви сектори **В-Рударство**, **С-Прерађивачка индустрија**, **Д-Снабдевање електричном енергијом, гасом, паром и климатизација** и **Е-Снабдевање водом и управљање отпадним водама** учествовали су са једном петином у укупној економији и заједно су остварили раст од 0,4% у односу на претходну годину.

Индустријска производња је расла споријим темпом услед ограничења која су наметнута протекционистичким мерама у међународној трговини, тако да је физички обим производње увећан за свега 0,3% (у претходној години 1,3%). При томе, производња је највише порасла у сектору **В-Рударство** (1,2%), док је у секторима **С-Прерађивачка индустрија** и **Д-Снабдевање електричном енергијом, гасом, паром и климатизација** спорији раст (0,2% односно 0,5%).

Табела 1: Основни макроекономски показатељи

ОПИС	ГОДИНА	
	2019	2018
Бруто домаћи производ (у милионима динара - текуће цене)	5.410.794,3	5.068.588,5
Стопа раста бруто домаћег производа	4,2	4,4
Индустријска производња	100,3	101,3
Годишња стопа инфлације (индекс потрошачких цена)	1,9	2,0
Извоз (у милионима евра)	17.533,4	16.282,0
Увоз (у милионима евра)	23.875,1	21.918,7
Број запослених (у хиљадама)	2.101	2.053
Бруто зараде (у динарима)	75.814	68.629
Нето зараде (у динарима)	54.919	49.650
Курс динара према еврџу (на дан 31. децембар)	117,59	118,19
Курс динара према долару (на дан 31. децембар)	104,92	103,39

Извори података: Републички завод за статистику Србије, Народна банка Србије

¹ **Размњиви сектори:** А-Пољопривреда, шумарство и рибарство; В-Рударство; С-Прерађивачка индустрија; Д-Снабдевање електричном енергијом, гасом, паром и климатизација; Е-Снабдевање водом, управљање отпадним водама, контролнсање процеса. **Неразмњиви сектори:** Г-Трговина на велико и мало; поправка моторних возила и мотоцикала; Н-Саобраћај и складиштење; И-Услуге смештаја и исхране; Ј-Информисање и комуникације; К-Финансијске делатности и делатност осигурања; Л-Пословање некретнинама; М-Стручне, научне, иновационе и техничке делатности; Н-Административне и помоћне услужне делатности; О-Државна управа и одбрана; обавезно социјално осигурање; П-Образовање; Q-Здравствена и социјална заштита; R-Уметност, забава и рекреација; S-Остале услужне делатности; Т-Делатност домаћинства као послодавца; делатност домаћинства која производе робу и услуге за сопствене потребе; У-Делатност екстериторијалних организација и тела

На остварену привредну активност у 2019. години утицала је и позитивна динамика спољнотрговинске размене. Извоз је повећан за 7,7% на годишњем нивоу, а увоз је забележио динамичнији раст по стопи од 8,9%, што је допринело увећању спољнотрговинског дефицита за 12,5%.

Повољан макроекономски амбијент употпунила је ниска и стабилна инфлација, тако да су потрошачке цене у децембру 2019. године повећане за 1,9% на годишњем нивоу, па су инфлаторни притисци додатно ублажени у поређењу са претходном годином (2,0%).

Привредни раст је подржало стабилно валутно тржиште, обзиром да је на крају 2019. године динар према еврџ ојачао за 0,5% у односу на ниво крајем 2018. године, а вредност динара у односу на долар је опала за 1,5% (претходне године вредност динара према еврџ увећана је за 0,2%, а вредност према долару је смањена за 4,3%).

Током 2019. године услови на домаћем тржишту рада су наставили да се поправљају. Број запослених је повећан за 2,3% у односу на претходну годину, па је задржана тенденција раста запослености уз смањење стопе незапослености. Помак је остварен и у делу зарада будући да су бруто и нето зараде задржале тренд постепеног увећања.



ПОСЛОВАЊЕ ПРИВРЕДЕ У РЕПУБЛИЦИ СРБИЈИ У 2019. ГОДИНИ²

РЕЗИМЕ

Послујући у условима раста укупне домаће економије привредна друштва у 2019. години бележе увећан обим укупних пословних активности и раст запослености, као и благо јачање финансијских капацитета.

Укупни приходи остварени у оквиру 104.487 привредних друштава износе 12.103.891 милион динара и порасли су за 6,9% у односу на претходну годину. При томе, укупни расходи у износу од 11.615.567 милиона динара, повећани су за 7,7%. Поменути друштва су запошљавала 1.171.890 радника, тако да је број запослених на нивоу привреде повећан за 30.657 радника.

Дугогодишњи тренд позитивних резултата из обављања примарних делатности је настављен, при чему је пословни добитак остварен у износу од 570.685 милиона динара, растао спорим темпом у поређењу са претходном годином (1,9% наспрам 8,0%). Истовремено, губитак у области финансирања износи 37.212 милиона динара и за 37,1% је мањи од прошлогодишњег, док је по основу усклађивања вредности имовине и потраживања, отписаних потраживања и осталих активности исказан негативан резултат од 36.330 милиона динара (у претходној години добитак 45.802 милиона динара).

Привреда је већ пету годину заредом пословала профитабилно, остваривши позитиван нето резултат у износу од 391.239 милиона динара, који је мањи за 12,8% у поређењу са претходном годином. Укупан нето добитак привредних друштава од 682.632 милиона динара мањи је за 5,2%, док је нето губитак исказан у висини од 291.393 милиона динара повећан за 7,3%.

На нивоу свих сектора је остварен позитиван нето резултат, а већина њих бележи и раст профитабилности. Највећи добитак је у сектору С-Прерађивачка индустрија, где он износи 110.488 милиона динара и већи је за 13,7% у односу на претходну годину. Према износу добитка затим следи сектор G-Трговина на велико и мало..., у коме је остварено 79.198 милиона динара, уз годишњи раст од 25,6%. Високу профитабилност бележи и сектор J-Информисање и комуникације, чији је позитиван нето резултат од 42.501 милион динара повећан за 8,2%.

Са аспекта величине позитивне резултате су, осим микро друштава, оствариле све групе привредних друштава. Велики системи су генерисали највећи добитак, у висини од 163.376 милиона динара, при чему је он смањен за 37,4% у поређењу са претходном годином. Позитиван нето резултат средњих и малих друштава је растао по приближној стопи (13,3% односно 12,3%) и износи 117.244 милиона динара односно 116.642 милиона динара. Микро друштва која чине 87,7% свих привредних друштава, исказала су губитак од 6.022 милиона динара, за 69,4% мањи на годишњем нивоу.

Сегменте привреде који су у 2019. години пословали са негативним резултатом чине јавна предузећа и привредна друштва у стечају и ликвидацији. Јавна предузећа (549) су после добитка у претходној години (3.477 милиона динара) исказала негативан нето резултат од 574 милиона динара, с тим да су и она из обављања примарне делатности остварила пословни добитак (19.464 милиона динара). Привредна друштва у стечају и ликвидацији (6.307) бележе губитак већи за 51,7%, у износу од 65.545 милиона динара.

Током 2019. године финансијски капацитети привреде су ојачали, тако да је поред њиховог увећања благо поправљена и финансијска структура. Укупни губици бележе даљи пад, али су у делу задужености и ликвидности остварени скромни помаци.

Привредна друштва су располагала пословном имовином од 15.751.413 милиона динара, повећаном за 4,9% у поређењу са претходном годином. Њихов капитал је вредео 7.498.861 милион динара и већи је за 2,7%, али су се још увек претежно ослањала на позајмљене изворе финансирања, па су укупне обавезе увећане за 4,8% и износе 9.651.210 милиона динара. Финансијски положај привреде је благо поправљен будући да је кумулиран мањи губитак од прошлогодишњег, а сопствени извори финансирања су порасли за 5,4% и вредели су 6.080.830 милиона динара. При томе, удео сопствених извора у укупним изворима финансирања је тек незнатно повећан, тако да су благо побољшане вредности рачуна сопственог капитала (са 38,5% на 38,7%) и степена укупне задужености (са 1,60 на 1,59).

Нешто више од петине финансијских капацитета привреде ангажовао је сектор С-Прерађивачка индустрија, чија пословна имовина износи 3.454.392 милиона динара, а капи-

² Основ за израду Годишњег извештаја о пословању привреде представљају подаци из Годишњег билтена финансијских извештаја за 2019. годину, у коме су подаци за 2019. годину дати на основу збирно обрађених података за статистичке и друге потребе за 2019. годину, док су подаци за претходну годину дати на основу збирно обрађених редовних годишњих финансијских извештаја за 2018. годину, које су привредна друштва и предузетници доставили Агенцији за привредне регистре у складу с прописима којима се уређује рачуноводство. Детаљан приказ података, како на укупном нивоу, тако и по нижим нивоима класификације, дат је у Годишњем билтену финансијских извештаја за 2019. годину.

тал 1.634.262 милиона динара. Истовремено, то је сектор који предњачи и према нивоу укупних обавеза од 2.221.183 милиона динара, а на приличну задуженост указују и вредност рача сопственог капитала од 35,6%, као и степен укупне задужености од 1,81. Великим капацитетима располагао је и сектор G-Трговина на велико и мало..., у коме је вредност пословне имовине 2.682.932 милиона динара, а капитала 1.073.057 милиона динара. Тај сектор је значајан део капитала прибавио из позајмљених извора (1.942.228 милиона динара), тако да је рачио сопственог капитала свега 27,5%, док је степен укупне задужености 2,63. Затим, према вредности пословне имовине од 2.002.443 милиона динара и укупних обавеза од 1.388.288 милиона динара следи сектор F-Грађевинарство, па је задуженост обележила и његово пословање, обзиром да је рачио сопственог капитала 30,6%, а степен укупне задужености 2,27. Са великим износом капитала од 1.196.557 милиона динара пословао је сектор D-Снабдевање електричном енергијом, гасом, паром и климатизација, при чему пословна имовина износи 1.881.706 милиона динара, тако да се он издваја према високој капитализованости (рацио сопственог капитала је 60,1%) и најмањој задужености (степен укупне задужености 0,66).

Финансијски капацитети привреде су, са аспекта величине, највећим делом сконцентрисани у оквиру великих привредних друштава, која су располагала са 43,2% или 6.806.080 милиона динара пословне имовине и 51,2% или 3.838.796 милиона динара капитала. Та друштва имају и најповољнију финансијску структуру, а у 2019. години она је благо поправљена обзиром да је рачио сопственог капитала повећан (са 52,9% на 53,7%), а степен укупне задужености опао (са 0,89 на 0,86). С друге стране, иначе слаб финансијски положај микро друштава је додатно нарушен, па је рачио сопственог капитала опао са 6,1% на свега 3,8%, а степен укупне задужености је повећан са 15,35 на 25,51.

Јавна предузећа чине сегмент привреде са вредним финансијским капацитетима – пословном имовином од 2.572.303 милиона динара и капиталом од 1.739.494 милиона динара, а високу капитализованост показују рачио сопственог капитала од 65,5% и степен укупне задужености од 0,53.

Привреда је кумулирала укупан губитак од 3.492.120 милиона динара, који је смањен за 4,1% у односу на претходну годину, чиме је настављен опадајући тренд. Од тог износа, 1.398.658 милиона динара представља губитак изнад висине капитала, а он бележи још интензивнији пад (6,8%). При томе, стопа изгубљеног капитала је опала са 38,7% на 36,5%.

Највећи део укупног губитка је сконцентрисан у секторима С-Прерађивачка индустрија (984.835 милиона динара), G-Трговина на велико и мало... (591.220 милиона динара) и F-Грађевинарство (388.451 милиона динара). Велики губитак је и у сектору D-Снабдевање електричном енергијом, гасом, паром и климатизација (255.357 милиона динара), мада је у том сектору он највише смањен (26,8%) у односу на претходну годину.

Гледано са аспекта величине, у укупном губитку преовлађују микро (1.459.380 милиона динара) и велика друштва

(1.088.549 милиона динара), с тим да је стопа изгубљеног капитала највећа код микро друштава – чак 93,1%, а најнижа код великих система (22,9%).

Јавна предузећа су смањила укупан губитак за 20,1% и он износи 366.432 милиона динара, а део од 54.121 милион динара представља губитак изнад висине капитала.

Скоро трећину укупног губитка привреде носе друштва у стечају и ликвидацији, која су кумулирала 1.102.121 милион динара губитка, притом веће за 4,7% од прошлогодишњег. Од тога, губитак изнад висине капитала чини 735.335 милиона динара и на њега се односи 52,6% тог губитка свих привредних друштава.

На благо поправљање финансијског положаја привреде указује и то што је негативан нето обртни капитал смањен за 35,3% у односу на претходну годину, па је за рочну усклађеност имовине и извора финансирања недостајало 308.947 милиона динара дугорочног капитала. За финансирање постигнутог обима пословања недостајало је укупно 2.462.157 милиона динара дугорочних извора, што је за 1,3% више у поређењу са претходном годином, а да проблем ликвидности још увек није превазиђен показују и скромне вредности општег рача ликвидности (0,95) и рача текуће ликвидности (0,63).

Највећи негативан нето обртни капитал исказан је у секторима D-Снабдевање електричном енергијом, гасом, паром и климатизација и H-Саобраћај и складиштење, у којима износи 167.244 милиона динара односно 89.599 милиона динара, а тим секторима је за оптимално финансирање целокупног пословања недостајало 238.381 милион динара односно 122.422 милиона динара дугорочног капитала. С друге стране, са највише позитивног нето обртног капитала пословали су сектори G-Трговина на велико и мало... (171.513 милиона динара), B-Рударство (56.633 милиона динара) и C-Прерађивачка индустрија (56.465 милиона динара респективно), а уједно у секторима G-Трговина на велико и мало... и C-Прерађивачка индустрија мањак дугорочних извора је најизраженији, обзиром да им је за финансирање залиха недостајао највећи износ дугорочног капитала – 498.228 милиона динара односно 609.119 милиона динара.

Нарушен финансијски положај испољен је код микро и великих друштава, која су исказала негативан нето обртни капитал од 542.297 милиона динара односно 120.502 милиона динара, а за стабилно финансирање и сталне имовине и залиха било им је потребно 1.049.909 милиона динара односно 815.334 милиона динара дугорочног капитала. Мала и средња привредна друштва су успоставила дугорочну равнотежу уз позитиван нето обртни капитал од 226.673 милиона динара и 127.178 милиона динара, али им је за финансирање залиха недостајало 313.493 милиона динара односно 283.421 милион динара дугорочних извора.

Јавна предузећа бележе негативан нето обртни капитал у износу од 329.086 милиона динара, а за финансирање и сталне имовине и залиха требало им је укупно још 413.149 милиона динара дугорочног капитала. Код привредних друштава у стечају и ликвидацији негативан нето обртни капитал износи 658.158 милиона динара, а мањак дугорочног капитала је 732.480 милиона динара.

I ПОСЛОВАЊЕ ПРИВРЕДНИХ ДРУШТАВА

1. БРОЈ ПРИВРЕДНИХ ДРУШТАВА И БРОЈ ЗАПОСЛЕНИХ

У Републици Србији је на крају 2019. године било регистровано 128.511 привредних друштава, с тим да је 106.595 друштава доставило податке за статистичке и друге потребе³ Агенцији за привредне регистре. Подаци за **104.487 друштава** су обрађени и чине основ за израду годишњег извештаја о пословању привредних друштава.

Раст укупне привредне активности допринео је да привредна друштва наставе тренд повећања броја запослених већ пету годину заредом, па су на годишњем нивоу увећала број запослених за 30.657 радника и запошљавала су укупно 1.171.890 радника.

Тенденција пораста запослености присутна је и на нивоу сектора, обзиром да је број запослених повећан и у разменљивим и у неразмњивим секторима, а посматрано према појединим секторима такав тренд је код 14 од укупно 21 сектора. Неразмњиви сектори су задржали примат у домаћој привреди, будући да је у оквиру њих пословало 80.857 привредних друштава са 660.946 радника, а број запослених је на годишњем нивоу увећан за 18.622 радника. У разменљивим секторима делатност је обављало 23.630 друштава са 510.944 радника, при чему је број запослених повећан за 12.035 радника.

Од појединих сектора, највећи раст запослености је у сектору С-Прерађивачка индустрија, у коме је број запослених већи за 13.730 радника у односу на претходну годину, а уједно то је и сектор са највећим бројем запослених (381.012 или 32,5%). Значајан пораст броја запослених је и у сектору N-Административне и помоћне услужне делат-

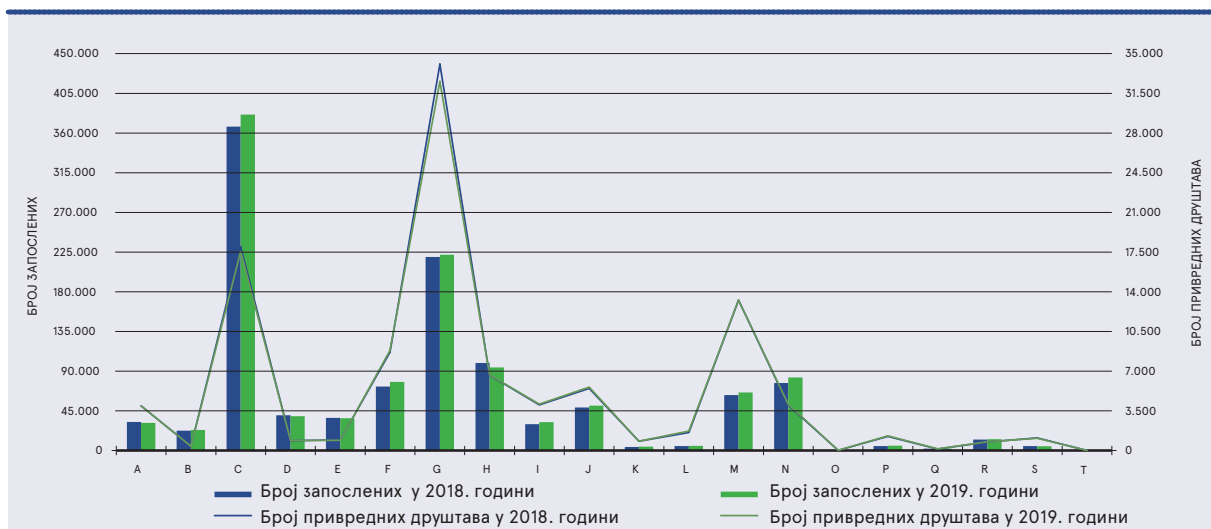
ности, који је на годишњем нивоу запошљавао 6.437 радника више, што је укупно 82.850 радника, као и у сектору F-Грађевинарство, у коме је број запослених већи за 5.291 радника, па је пословао са укупно 77.770 радника. Број запослених је увећан и у секторима М-Стручне, научне, иновационе и техничке делатности (за 2.986 радника), G-Трговина на велико и мало... (за 2.676 радника), I-Услуге смештаја и исхране (за 2.466 радника) и J-Информисање и комуникације (за 2.101 радника).

Највише запослених, као и претходних година, после поменутог сектора С-Прерађивачка индустрија, било је у сектору G-Трговина на велико и мало... (222.049 или 18,9%), а потом у сектору H-Саобраћај и складиштење (94.121 или 8,0%), у коме је број запослених смањен за 5.107 радника у односу на претходну годину.

Број запослених је смањен и у сектору А-Пољопривреда, шумарство и рибарство (са 32.330 на 31.247 радника), а пад запослености бележе и сектори D-Снабдевање електричном енергијом, гасом, паром и климатизација (са 39.880 на 38.952 радника) и E-Снабдевање водом, управљање отпадним водама,... (са 36.918 на 36.522 радника).

Према броју привредних друштава, такође, се издвајају сектори G-Трговина на велико и мало...(32.560 или 31,2%) и С-Прерађивачка индустрија (17.548 или 16,8%), а после њих је сектор М-Стручне, научне, иновационе и техничке делатности (13.255 или 12,7%), при чему је у свим тим секторима број друштава смањен у поређењу са претходном годином (за 1.514, 421 и 10 друштава респективно).

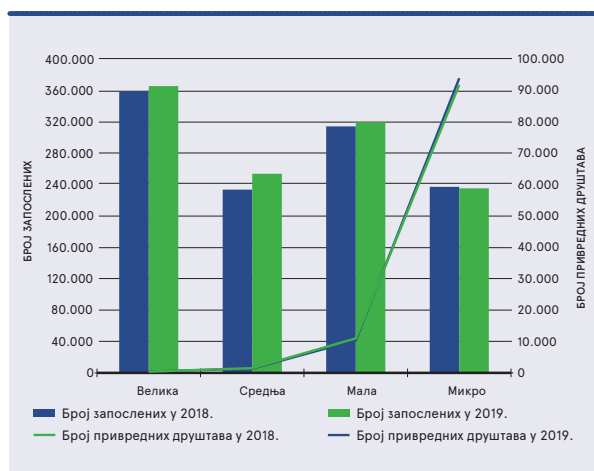
Графикон 1: Број привредних друштава и запослених према секторима



³ У складу са Законом о рачуноводству („Службени гласник РС”, бр. 62/2013 и 30/2018) почев од извештаја за 2014. годину успостављен је нови модел финансијског извештавања у земљи. Сходно томе, за сва правна лица и предузетнике прописана је обавеза извештавања у две целине, и то достављањем података за статистичке и друге потребе државе, на основу којих се сагледавају укупна привредна кретања, и достављањем редовних годишњих финансијских извештаја и прописане документације уз те извештаје, за јавно објављивање, чиме је обезбеђена потпуна транспарентност финансијских извештаја. Поред тога, за сва правна лица и предузетнике прописана је обавеза достављања тих података и извештаја са пратећом документацијом, у електронском облику, потписаних квалификованим електронским потписом законског заступника.

Број привредних друштава највише је повећан у сектору F-Грађевинарство, у коме су пословала 163 друштва више него претходне године, односно укупно 8.833 привредна друштва. Пораст броја друштава бележе и сектори L-Пословање некретнинама (129 друштава) и J-Информисање и комуникације (110 друштава), у којима је било укупно 1.706 односно 5.592 друштва.

Графикон 2: Број привредних друштава и запослених према величини привредних друштава



Тенденција увећања броја запослених и броја привредних друштава настављена је код свих привредних друштава посматрано **према величини**⁴, изузев код микро друштава.

Број запослених је највише повећан код средњих привредних друштава – за 20.263 радника, тако да су 1.493 друштва запошљавала укупно 253.254 радника. Велика друштва су пословала са 6.614 радника више у поређењу са претходном годином и у тих 417 друштава је било 364.846 запослених, док је у малим привредним друштвима број запослених увећан за 5.557 радника, па је 10.968 малих друштава ангажовало 318.992 радника. С друге стране, у оквиру микро привредних друштава, која су најбројнија (91.609) било је запослено 234.798 радника, што је за 1.777 радника мање у поређењу са претходном годином.

Нешто мање од половине великих привредних друштава (48,9%) пословало је у разменљивим секторима, при чему су она запошљавала 59,4% од укупног броја запослених у великим друштвима. Средња привредна друштва су била заступљенија у оквиру неразменљивих делатности (53,5%), у којима је било 54,0% запослених у друштвима средње величине. Концентрација у неразменљивим делатностима је била још израженија код малих (66,9%) и микро привредних друштава (79,1%), која су запошљавала и претежни део запослених у свим малим (60,0%) и микро друштвима (78,6%).

Посматрано према појединим секторима, највише малих и микро привредних друштава (32,9% односно 31,1%) посло-

вало је у сектору G-Трговина на велико и мало..., а у њима је било ангажовано 19,3% односно 23,1% од свих запослених у микро и малим друштвима. Мала привредна друштва су прилично сконцентрисана и у оквиру сектора С-Прерађивачка индустрија, обзиром да је у том сектору пословала четвртина тих друштава на која се односи 31,6% запослених у свим малим друштвима. Такође, трећина средњих друштава је обављала делатности у сектору С-Прерађивачка индустрија и у њима је била запослено више од трећине свих радника у средњим друштвима, а поред сектора G-Трговина на велико и мало... (24,9% друштава и 14,9% запослених), издвајају се и средња друштва из сектора N-Административне и помоћне услужне делатности, која су, иако чине свега 2,0%, запошљавала 13,6% од укупног броја запослених у друштвима средње величине. Велики системи су преовлађивали у сектору С-Прерађивачка индустрија (39,8% друштава и 41,0% запослених), а прилично су заступљени и у сектору G-Трговина на велико и мало... (24,7% друштава и 18,8% запослених), док је у сектору H-Саобраћај и складиштење било 4,1% тих друштава са 10,3% запослених.

Без запослених је пословало 30,4% или 31.748 привредних друштава, а број тих друштава смањен је за 1.319 у односу на претходну годину.

Највећи број друштава без запослених је пословао у секторима G-Трговина на велико и мало... (9.888), С-Прерађивачка индустрија (4.940), M-Стручне, научне, иновационе и техничке делатности (3.855) и F-Грађевинарство (3.101).

Истовремено, у секторима G-Трговина на велико и мало... и С-Прерађивачка индустрија у односу на претходну годину број друштава без запослених је највише смањен у односу на претходну годину (819 односно 280). С друге стране, број тих друштава је повећан у секторима L-Пословање некретнинама (51), N-Административне и помоћне услужне делатности (11) и D-Снабдевање електричном енергијом, гасом, паром и климатизација (9), у којима је пословало укупно 758, 1.104 и 537 друштава без запослених респективно.

Од привредних друштава без запослених највише је микро друштва, која чине 99,3% или 31.515 друштава, док је 216 малих друштва, а средњих и великих је свега девет односно осам.

Пораст запослености најизраженији је код привредних друштава која су запошљавала више од 250 радника, обзиром да су она на годишњем нивоу број запослених увећала за 14.528 радника, што је укупно 502.258 или 42,9% радника у привреди. Број запослених је повећан и код привредних друштава која су запошљавала од 51 до 250 радника и од 11 до 50 радника, и то за 10.111 односно 6.909 радника, па је у тим друштвима било запослено 269.029 односно 223.630 радника.

⁴ Величина привредних друштава утврђена је према критеријумима за разврставање правних лица прописаним Законом о рачуноводству и та величина користи се за наредну пословну годину. Сагласно Закону привредна друштва су разврстана на велика, средња, мала и микро, при чему су за 2019. годину разврстана на основу података из финансијских извештаја за 2018. годину, и то - у микро привредна друштва она која на дан 31. децембра 2018. године не прелазе два од следећих критеријума: просечан број запослених - 10, пословни приход - 82.736 хиљада динара и просечна вредност пословне имовине - 41.368 хиљада динара. У мала правна лица разврстана су она која не прелазе два од следећих критеријума: просечан број запослених - 50, пословни приход - 1.040.112 хиљада динара и просечна вредност пословне имовине - 520.056 хиљада динара. У средња правна лица разврстана су она која не прелазе два од следећих критеријума: просечан број запослених - 250, пословни приход - 4.136.811 хиљада динара и просечна вредност пословне имовине - 2.068.406 хиљада динара. У велика правна лица разврстана су правна лица која прелазе два критеријума за средња правна лица.

2. ФИНАНСИЈСКЕ ПЕРФОРМАНСЕ ПРИВРЕДНИХ ДРУШТАВА

2.1 РЕЗУЛТАТИ ПОСЛОВАЊА ПРИВРЕДНИХ ДРУШТАВА

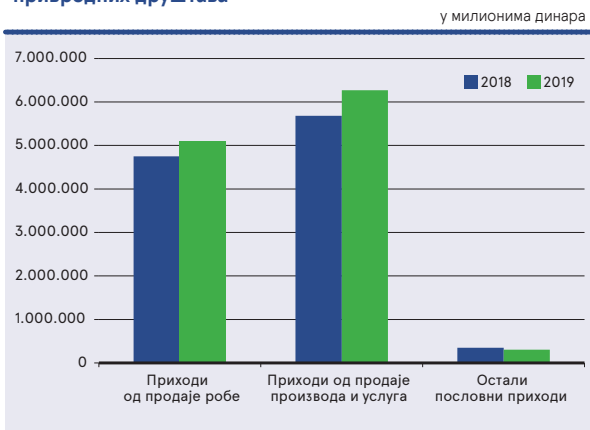
Привредна друштва су, у условима повољнијег пословног амбијента, током 2019. године увећала обим укупне активности и остварила укупне приходе у висини од 12.103.891 милион динара и укупне расходе од 11.615.567 милиона динара, који су на годишњем нивоу порасли за 6,9% односно 7,7%.

У укупно оствареним приходима преовлађују приходи од обављања примарне делатности, који чине 96,4% и износе 11.664.688 милиона динара. При томе, у односу на претходну годину **пословни приходи** бележе раст од 8,2%, с тим да су приходи од продаје производа и услуга реализовани у износу од 6.267.981 милион динара, а приходи од продаје робе од 5.093.065 милиона динара и повећани су за 10,3% односно 7,2%.

Пословни расходи, као највећи део укупних расхода, износе 11.094.003 милиона динара и на годишњем нивоу су порасли за 8,6%. У оквиру тих расхода, на набавну вредност продате робе односи се 4.327.824 милиона динара, што је за 7,0% више у поређењу са претходном годином. Велики део чине и трошкови материјала у износу од 2.245.384 милиона динара и трошкови производних услуга од 1.595.591 милион динара, који су већи за 4,7% односно 17,3%. Значајан удео имају и трошкови зарада, накнада зарада и остали лични расходи, који износе 1.429.198 милиона динара, а повећани су за 9,5%.

Привреда је и у 2019. години наставила тренд дугогодишњег позитивног пословања из обављања примарне делатности. Пословни добитак је остварен у износу од 570.685 милиона динара, али је услед бржег раста пословних расхода од пословних прихода, он повећан свега за 1,9% (у претходној години за 8,0%).

Графикон 3: Структура пословних прихода привредних друштава



Истовремено, из финансирања привреда бележи приходе од 126.475 милиона динара, умањене за 3,8%, с тим да нешто мање од половине **финансијских прихода** чине приходи од повезаних лица и остали финансијски приходи (56.411 милиона динара), који су порасли за 2,6%. С друге стране, позитивне курсне разлике (44.037 милиона динара) и приходи од камата (26.027 милиона динара) су смањени за 7,5% односно 10,1%.

Финансијски расходи износе 163.687 милиона динара и опали су за 14,1%. Те расходе највећим делом чине расходи камата (76.663 милиона динара), при чему су смањени за 1,4%. Финансијски расходи од повезаних лица и остали финансијски расходи (49.452 милиона динара) имају израженији пад – 18,8%, а негативне курсне разлике (37.572 милиона динара) су највише умањене – за 27,8%.

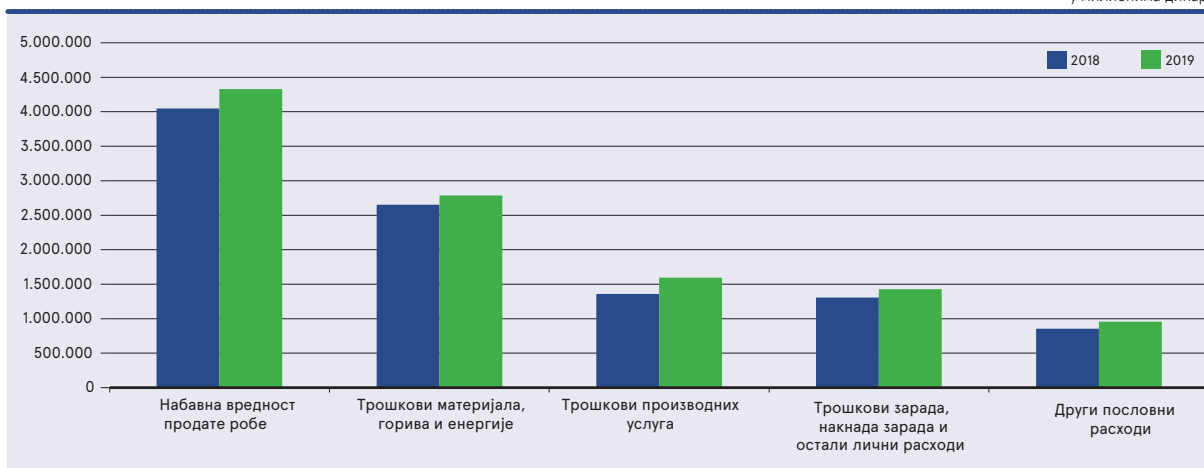
Табела 2: Структура укупних прихода и укупних расхода привредних друштава

у милионима динара

О П И С	ГОДИНА		ИНД.
	2019	2018	
A. Укупни приходи	12.103.891	11.325.410	106,9
Б. Укупни расходи	11.615.567	10.780.472	107,7
Пословни приходи	11.664.688	10.778.202	108,2
Пословни расходи	11.094.003	10.218.239	108,6
I Пословни резултат	570.685	559.963	101,9
Финансијски приходи	126.475	131.519	96,2
Финансијски расходи	163.687	190.653	85,9
II Резултат из финансирања	-37.212	-59.134	62,9
Приходи из осталих активности	309.731	412.664	75,1
Расходи из осталих активности	346.061	366.862	94,3
III Резултат из осталих активности	-36.330	45.802	н/а
IV Нето добитак пословања које се обуставља	2.997	3.025	99,1
V Нето губитак пословања које се обуставља	11.816	4.717	250,5

Графикон 4: Структура пословних расхода привредних друштава

у милионима динара



Последично, услед кретања на валутном тржишту и задужености, привреда је у **делу финансирања** исказала **губитак** од 37.212 милиона динара, који је у поређењу са претходном годином мањи за 37,1%.

Остали приходи остварени по основу усклађивања вредности имовине и потраживања, наплаћених отписаних потраживања, добитака по основу продаје средстава и других прихода.

Привреда је и у 2019. години, пре свега као резултат обављања пословних активности, већ пету годину заредом пословала профитабилно остваривши **позитиван нето резултат** од 391.239 милиона динара, који је смањен за 12,8% у поређењу са претходном годином. Укупан нето добитак износи 682.632 милиона динара и мањи је за 5,2%, док је нето губитак исказан у висини од 291.393 милиона динара повећан за 7,3%.

Табела 3: Показатељи профитабилности на нивоу привреде

О П И С	ГОДИНА	
	2019	2018
1. Стопа приноса на сопствени капитал (после опорезивања)	6,8	8,1
2. Стопа приноса на укупна средства (после опорезивања)	3,1	3,6
3. Стопа пословног добитка	5,0	5,4
4. Стопа нето добитка	3,4	4,3
5. Рацио покрића камата	7,37	8,01

из осталих активности, у износу од 309.731 милион динара, су на годишњем нивоу смањени за 24,9%, док су **расходи по том основу** у висини од 346.061 милион динара мањи за 5,7%. Као последица тога, после прошлогодишњег позитивног резултата (45.802 милиона динара), привреда **из осталих активности** бележи **губитак** од 36.330 милиона динара.

У прилог томе говоре и показатељи профитабилности, који показују да су привредна друштва на укупном нивоу наставила да остварују принос како на приходе од продаје, тако и на сопствени капитал и укупна средства, али по нешто умањеним стопама у односу на претходну годину. Такође, обзиром да је стопа приноса на сопствени капитал већа од стопе приноса на укупна средства, коришће-

Табела 4: Резултати пословања привредних друштава

О П И С	ГОДИНА			
	2019		2018	
	Износ (у мил. динара)	Број привредних друштава	Износ (у мил. динара)	Број привредних друштава
1. Нето добитак	682.632	62.517	719.972	61.527
2. Нето губитак	291.393	26.649	271.516	27.718
Нето резултат	391.239	-	448.456	-

ње позајмљених извора финансирања је било оправдано, а привредна друштва су била способна да из оствареног резултата измирују расходе камата настале задужевањем.

На позитивне тенденције указују и резултати гледано на нивоу појединих привредних друштава, будући да је око три петине друштава (62.517) пословало профитабилно, при чему је број тих друштава већи за 990, а број са нето губитком (26.649) је смањен за 1.069 друштава. Без исказаног нето резултата је 15.321 друштво (16.610 у 2018. години).

2.2 ПОСЛОВНА ИМОВИНА И ИЗВОРИ ФИНАНСИРАЊА ПРИВРЕДНИХ ДРУШТАВА

Раст укупне економске активности током 2019. године пратило је јачање финансијских капацитета привреде, тако да је поред њиховог увећања благо поправљена и финансијска структура. Укупни губици бележе даљи пад, али су у делу задужености и ликвидности остварени скромни помаци.

Привредна друштва су, крајем 2019. године, располагала **пословном имовином** у вредности од 15.751.413 милиона динара, већој за 4,9% у поређењу са претходном годином. При томе, инвестиције у сталну имовину су повећане за 4,7%, док је у обртну имовину уложено 5,6% више средстава, с тим да је удео дугорочно инвестираних средстава, као највећег дела пословне имовине, остао на нивоу из претходне године (59,3%).

Стална имовина је исказана у износу од 9.338.128 милиона динара, а од тога највећи део се односи на некретнине,

постројења и опрему, чија је вредност од 7.379.676 милиона динара, повећана на годишњем нивоу за 3,0%. Улагања у дугорочне финансијске пласмане расла су интензивније – по стопи од 11,0% и она износе 1.217.111 милиона динара.

На обртну имовину се односи 6.362.770 милиона динара, а највише краткорочно везане имовине уложено је у залихе – 2.153.210 милиона динара и у потраживања по основу продаје – 2.128.908 милиона динара, који су повећани за 10,2% односно 11,8% у поређењу са претходном годином. Значајан део у оквиру текућих средстава чине и готовина и готовински еквиваленти са износом од 850.299 милиона динара, мањим за 16,4%, као и краткорочни финансијски пласмани, чија је вредност од 493.133 милиона динара увећана за 6,3%.

Као и претходних година, привредна друштва су своје пословање већим делом финансирала из **позајмљених извора**, при чему у 2019. години укупне обавезе бележе интензивнији раст од **капитала**. Привреда је задужевањем обезбедила 9.651.210 милиона динара, што је за 4,8% више у односу на претходну годину, док је капитал исказан у вредности од 7.498.861 милион динара, повећан за 2,7%. Истовремено, сопствени извори финансирања⁵ износе 6.080.830 милиона динара и повећани су за 5,4%, а њихов удео у укупним изворима финансирања је тек благо повећан, тако да је рачуно сопственог капитала 38,7% (38,5% у 2018. години), а степен укупне задужености 1,59 (1,60 у 2018. години).

Укупан капитал привредних друштава чине основни капитал у износу од 4.362.034 милиона динара, нераспоређени добитак од 3.403.346 милиона динара, ревалоризационе

Табела 5: Структура пословне имовине привредних друштава

у милионима динара

О П И С	ГОДИНА		ИНД.
	2019	2018	
А. Уписани а неуплаћени капитал	19.373	32.950	58,8
Б. Стална имовина	9.338.128	8.916.410	104,7
Нематеријална имовина	461.536	391.661	117,8
Некретнине, постројења и опрема	7.379.676	7.163.059	103,0
Биолошка средства	204.662	203.460	100,6
Дугорочни финансијски пласмани	1.217.111	1.096.523	111,0
Дугорочна потраживања	75.144	61.707	121,8
В. Одложена пореска средства	31.142	33.926	91,8
Г. Обртна имовина	6.362.770	6.025.432	105,6
Залихе	2.153.210	1.953.876	110,2
Потраживања по основу продаје	2.128.908	1.904.729	111,8
Краткорочни финансијски пласмани	493.133	464.078	106,3
Остала краткорочна потраживања	737.220	685.457	107,6
Готовински еквиваленти и готовина	850.299	1.017.292	83,6
Д. Укупна актива = Пословна имовина	15.751.413	15.008.718	104,9

⁵ Капитал умањен за губитак изнад висине капитала и уписан а неуплаћен капитал

Табела 6: Структура извора финансирања привредних друштава

у милионима динара

О П И С	ГОДИНА		ИНД.
	2019	2018	
А. Капитал	7.498.861	7.303.990	102,7
Б. Дугорочна резервисања и обавезе	2.948.351	2.668.972	110,5
Дугорочна резервисања	187.127	169.041	110,7
Дугорочне обавезе	2.761.225	2.499.931	110,5
В. Одложене пореске обавезе	173.642	188.603	92,1
Г. Краткорочне обавезе	6.529.217	6.348.058	102,9
Краткорочне финансијске обавезе	1.970.842	2.034.102	96,9
Обавезе из пословања	2.750.262	2.595.937	105,9
Друге краткорочне обавезе	1.808.113	1.718.020	105,2
Д. Губитак изнад висине капитала	1.398.658	1.500.905	93,2
Ђ. Укупна пасива	15.751.413	15.008.718	104,9

резерве од 1.285.947 милиона динара, резерве од 562.283 милиона динара и уписани а неуплаћен капитал у износу од 19.373 милиона динара. Нереализовани добици по основу хартија од вредности износе 11.803 милиона динара, а нереализовани губици 23.431 милион динара, затим откупљене сопствене акције 29.031 милион динара, док је губитак у износу од 3.492.120 милиона динара умањио вредност капитала.

У структури позајмљених извора финансирања посматрано према року доспећа, као и претходних година, претежни део чине **краткорочни извори**, који учествују са 69,5% (71,0% у 2018. години). Краткорочно позајмљена средства износе 6.702.859 милиона динара и бележе годишњи раст од 2,5%. С друге стране, дугорочна резервисања и обавезе, исказана у висини од 2.948.351 милион динара, расла су интензивније, по стопи од 10,5%.

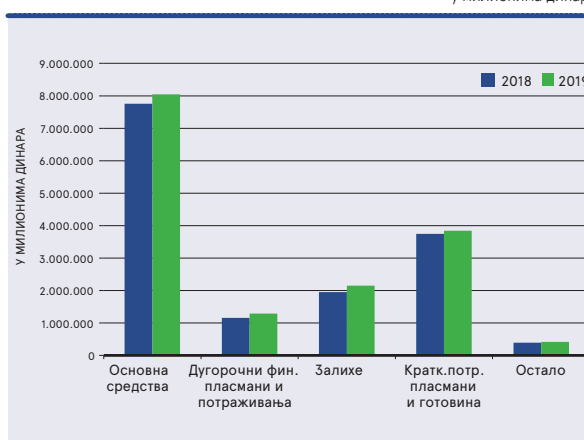
Од позајмљених извора финансирања на **укупне кредите** се односи 4.732.067 милиона динара, при чему је обим пласираних кредита увећан за 4,4% на годишњем нивоу. Међутим, динамика кредитне активности је измењена, тако да су за разлику од претходне године, дугорочни кредити повећани за 10,5%, док су краткорочни кредити смањени за 3,1% (у 2018. години дугорочни кредити су стагнирали, а краткорочни расли). Последично, удео кредита на дуги рок, који су и у претходном периоду чинили већи део укупних кредита, у 2019. години је додатно увећан и дугорочне обавезе износе 2.761.225 милиона динара, а краткорочне финансијске обавезе 1.970.842 милиона динара.

Највећи део краткорочних извора финансирања чине **обавезе из пословања**, које су исказане у износу од 2.750.262 милиона динара и веће су за 5,9% у поређењу са претходном годином, што указује да су привредна друштва део текућег пословања, и даље, финансира преко добављача, нередовним измиривањем обавеза.

Укупан губитак привреде износи 3.492.120 милиона динара и смањен је за 4,1% у односу на претходну годину, чиме

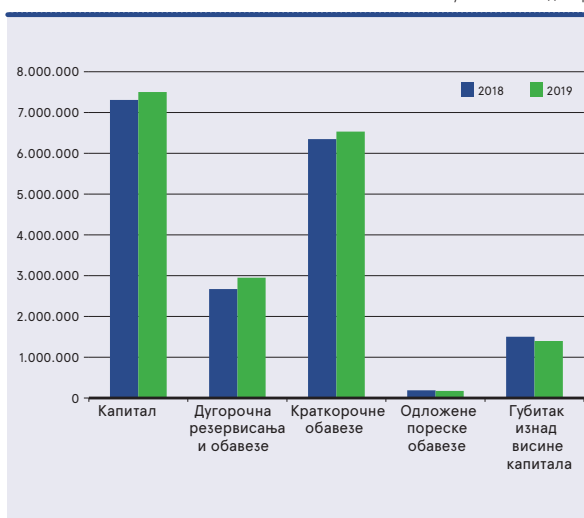
Графикон 5: Структура пословне имовине привредних друштава

у милионима динара



Графикон 6: Структура извора финансирања привредних друштава

у милионима динара



је настављен опадајући тренд. Од укупно кумулираног губитка, 1.398.658 милиона динара односи се на губитак изнад висине капитала, који је мањи за 6,8%. Последично, стопа изгубљеног капитала на нивоу свих привредних друштава је опала са 38,7% на 36,5%.

Губитак је оптерећивао пословање 43.321 привредног друштва, с тим да је код 25.267 друштава губитак био већи од вредности капитала. У односу на претходну годину, број привредних друштава која су исказала укупан губитак смањен је за 954 друштва, а губитак изнад висине капитала за 971 друштво.

Раст привредне активности током 2019. године пратило је благо поправљање финансијског положаја привреде,

обзиром да је **негативан нето обртни капитал** смањен за 35,3% у односу на претходну годину. Међутим, и поред ублажавања финансијских неравнотежа, оптимално финансирање није обезбеђено будући да је привреди недостајало 308.947 милиона динара дугорочних извора за покриће сталне имовине. Да би се поред сталне имовине финансирале и залихе (2.153.210 милиона динара) недостајало је укупно 2.462.157 милиона динара дугорочног капитала, што је за 1,3% више у поређењу са претходном годином. Услед неусклађености имовине и извора финансирања са аспекта рочности, проблем ликвидности још увек није превазиђен, па су скромне вредности општег рача ликвидности од 0,95 и рача текуће ликвидности од 0,63 тек благо увећане (у претходној години 0,93 односно 0,62).

Табела 7: Укупни губици привредних друштава

О П И С	ГОДИНА			
	2019		2018	
	Износ (у мил. динара)	Број привредних друштава	Износ (у мил. динара)	Број привредних друштава
1. Губитак	3.492.120	43.321	3.640.843	44.275
2. Губитак изнад висине капитала	1.398.658	25.267	1.500.905	26.238

3. КОНЦЕНТРАЦИЈА ФИНАНСИЈСКИХ ПЕРФОРМАНСИ ПРИВРЕДНИХ ДРУШТАВА

3.1 ФИНАНСИЈСКЕ ПЕРФОРМАНСЕ ПРИВРЕДНИХ ДРУШТАВА ПРЕМА СЕКТОРИМА

Годинама уназад пословање српске привреде карактерише дисбаланс у секторском распореду, који се огледа у већем учешћу неразмјенивих сектора⁶, при чему је у 2019. години њихов просечан удео у укупним перформансама привреде повећан са 53,6% на 55,4%.

Наспрам постојеће секторске неравнотеже, заступљеност привредних друштава према величини у перформансама неразмјенивих сектора је нешто равномернија, обзиром да је прилично уједначено просечно учешће микро (29,5%), великих (27,0%) и малих друштава (25,7%), док је ниже учешће средњих привредних друштава (17,8%). Када је реч о размјенивим секторима, доминантан је утицај великих система (53,5%).

Резултати пословања

У укупно оствареним пословним активностима привреде, као и претходних година, преовлађују привредна друштва из неразмјенивих сектора, која су остварила 60,5% укупних прихода и 60,4% укупних расхода. При томе, приходи исказани у висини од 7.328.057 милиона динара и расходи од 7.020.505 милиона динара увећани су у односу на претходну годину за 10,8% односно 11,1%, а њихов раст је

знатно интензивнији од раста у размјенивим секторима (1,4% односно 3,0%).

Неразмјениви сектори бележе добитак из пословних активности већи за 5,5% од прошлогодишњег, исказан у вредности од 359.149 милиона динара, па је и њихово учешће у пословном добитку привреде повећано са 60,8% на 62,9%. Насупрот томе, размјениви сектори су исказали за 3,7% мањи добитак из пословања, који износи 211.536 милиона динара.

Како код неразмјенивих, тако и код размјенивих сектора смањен је губитак из финансирања. Губитак неразмјенивих сектора мањи је за 11,2% и исказан у износу од 25.319 милиона динара. Ипак, значајније смањење губитка из финансирања од преко три петине, забележили су размјениви сектори, у којима он износи 11.893 милиона динара.

Истовремено, губитак из осталих активности на нивоу неразмјенивих сектора је током 2019. године повећан за 26,5% и износи 18.871 милион динара, док је код размјенивих сектора, после позитивног резултата претходне године, забележен губитак по том основу од 17.459 милиона динара.

У 2019. години и неразмјениви и размјениви сектори су пословали профитабилно, с тим да су неразмјениви сек-

Табела 8: Структура прихода, расхода и резултата размјенивих и неразмјенивих сектора

у милионима динара

О П И С	ПРИВРЕДНА ДРУШТВА ПРЕМА СЕКТОРИМА					
	Размјениви сектори			Неразмјениви сектори		
	Износ	Инд.	Учешће у привреди (%)	Износ	Инд.	Учешће у привреди (%)
A. Укупни приходи	4.775.834	101,4	39,5	7.328.057	110,8	60,5
Б. Укупни расходи	4.595.063	103,0	39,6	7.020.505	111,1	60,4
Пословни приходи	4.588.332	104,1	39,3	7.076.356	111,1	60,7
Пословни расходи	4.376.796	104,5	39,5	6.717.207	111,4	60,5
I Пословни резултат	211.536	96,3	37,1	359.149	105,5	62,9
Финансијски приходи	50.450	85,0	39,9	76.025	105,3	60,1
Финансијски расходи	62.343	69,3	38,1	101.344	100,7	61,9
II Резултат из финансирања	-11.893	38,8	32,0	-25.319	88,8	68,0
Приходи из осталих активности	136.046	56,4	43,9	173.685	101,4	56,1
Расходи из осталих активности	153.505	85,0	44,4	192.556	103,4	55,6
III Резултат из осталих активности	-17.459	н/а	48,1	-18.871	126,5	51,9
IV Нето добитак посл. које се обуставља	1.007	63,7	33,6	1.990	137,8	66,4
V Нето губитак посл. које се обуставља	2.419	122,5	20,5	9.397	342,6	79,5
Нето добитак	275.747	79,9	40,4	406.886	108,5	59,6
Нето губитак	128.428	100,5	44,1	162.965	113,3	55,9
VI Нето резултат	147.319	67,8	37,7	243.920	105,5	62,3

⁶ Класификација сектора на размјениве и неразмјениве дата у оквиру фусноте на страни 5

Графикон 7: Укупни и пословни приходи према секторима

у милионима динара



тори увећали позитиван нето резултат за 5,5% уз остварених 243.920 милиона динара, док је позитиван резултат разменљивих сектора смањен за 32,7% и износи 147.319 милиона динара.

Са аспекта појединачних сектора, преко три петине укупне пословне активности привреде остварено је у два сектора. Привредна друштва у сектору G-Трговина на велико и мало... су у 2019. години реализовала **укупне приходе** од 4.039.128 милиона динара и **укупне расходе** од 3.938.093 милиона динара, а они су увећани за 7,3% и 7,0%. Поред њих, значајно је и учешће привредних друштава из сектора C-Прерађивачка индустрија, која су остварила укупне приходе и укупне расходе у износу од 3.231.026 милиона динара и 3.096.389 милиона динара, уз мањи годишњи раст од 4,8% и 4,5%.

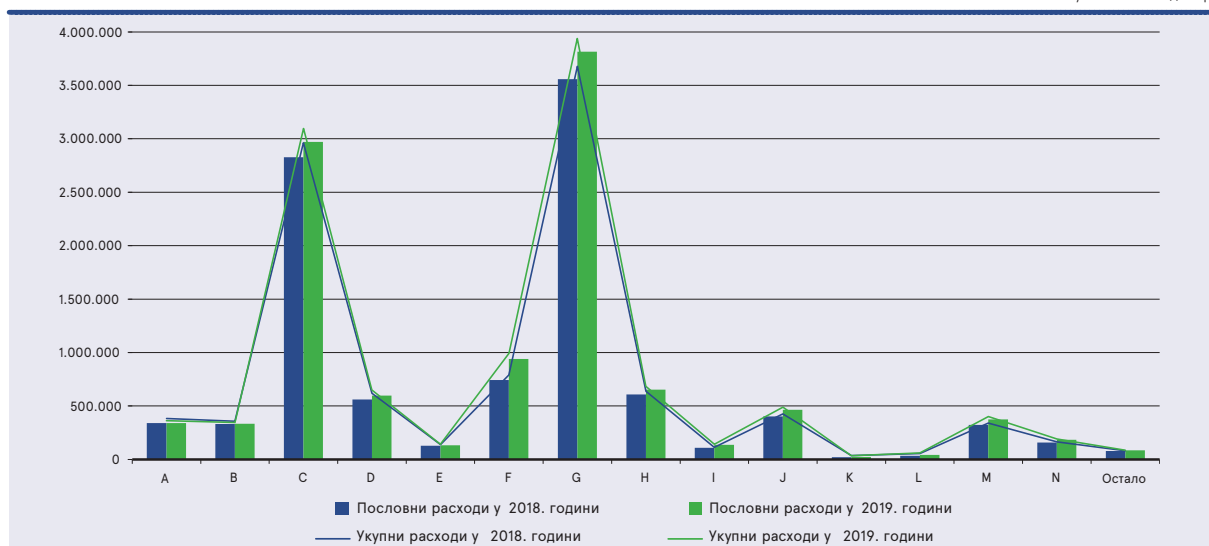
Скоро сви сектори су остварили **позитиван резултат из пословних активности**, а код већине сектора он је и увећан у односу на претходну годину. Највећи позитиван резултат из пословних активности реализовала су привредна друштва из сектора G-Трговина на велико и мало..., где износи 147.723 милиона динара и већи је за 21,3%. Високо учешће у пословном добитку привреде припада и друштвима

из сектора C-Прерађивачка индустрија, чији је добитак у износу од 145.297 милиона динара, смањен за 7,4%. Веома изражен раст позитивног резултата из пословања од 73,5% забележио је сектор F-Грађевинарство, у коме је добитак достигао 61.233 милиона динара. С друге стране, смањење пословног добитка од 68,2% исказала су привредна друштва из сектора H-Саобраћај и складиштење, уз остварених 25.572 милиона динара. Једини сектор који је током 2019. године из пословних активности исказао губитак је сектор K-Финансијске делатности и делатност осигурања, при чему је он умањен за 7,9% и износи 1.896 милиона динара.

У 2019. години највећи број сектора је пословао са негативним резултатом из **активности финансирања**, али су они значајно мањи у односу на прошлогодишње. Трећина губитка из подбиланса финансирања привреде сконцентрисана је у сектору C-Прерађивачка индустрија, с тим да је он за 59,0% мањи у односу на претходну годину и износи 12.371 милион динара. И друштва из сектора F-Грађевинарство и L-Пословање некретнинама су забележила висок губитак, у износу од 9.021 милион динара односно 8.932 милиона динара, који је на годишњем нивоу повећан за 8,2% односно смањен за 6,5%. Позитиван резултат из финансирања

Графикон 8: Укупни и пословни расходи према секторима

у милионима динара



Табела 9: Структура прихода, расхода и резултата појединих разменљивих сектора

у милионима динара

О П И С	ПРИВРЕДНА ДРУШТВА ПРЕМА СЕКТОРИМА							
	С-Прерађивачка индустрија		В-Рударство		D-Снабдевање ел. енергијом...		А - Пољопривреда, шум. и рибарство	
	Износ	Инд.	Износ	Инд.	Износ	Инд.	Износ	Инд.
A. Укупни приходи	3.231.026	104,8	369.420	78,1	656.792	104,4	370.054	96,4
Б. Укупни расходи	3.096.389	104,5	345.923	96,8	649.194	104,9	361.962	94,4
Пословни приходи	3.116.444	104,4	360.039	103,9	622.681	105,2	350.328	100,2
Пословни расходи	2.971.147	105,0	334.431	101,2	598.005	106,7	340.221	100,0
I Пословни резултат	145.297	92,6	25.607	162,5	24.676	78,3	10.107	109,5
Финансијски приходи	24.559	93,1	4.014	78,2	16.070	75,9	3.928	80,5
Финансијски расходи	36.930	65,3	6.013	70,5	12.918	74,8	5.258	86,2
II Резултат из финансирања	-12.371	41,0	-1.999	58,9	3.153	80,5	-1.329	109,2
Приходи из осталих активности	89.523	129,0	5.327	4,4	17.925	114,9	15.579	53,1
Расходи из осталих активности	86.444	113,6	5.462	30,2	38.187	92,9	16.189	44,3
III Резултат из осталих активности	3.079	н/а	-135	н/а	-20.261	79,4	-609	8,4
IV Нето добитак посл. које се обуставља	500	46,5	41	79,5	116	33,1	218	429,9
V Нето губитак посл. које се обуставља	1.867	124,2	17	16,9	85	320,8	294	122,7
Нето добитак	196.810	115,7	26.744	22,3	24.383	137,2	19.932	61,4
Нето губитак	86.322	118,3	8.361	115,4	17.840	166,8	13.748	40,2
VI Нето резултат	110.488	113,7	18.383	16,3	6.543	92,5	6.185	н/а

бележи седам сектора, а у највећем износу је исказан у секторима К-Финансијске делатности и делатност осигурања (3.352 милиона динара) и D-Снабдевање електричном енергијом, гасом, паром и климатизација (3.153 милион динара), при чему је нижи у односу на претходну годину (16,3% и 19,5%).

Према исказаном **губитку из осталих активности** примат има сектор G-Трговина на велико и мало..., у коме је тај губитак скоро за трећину већи у односу на претходну годину и исказан је у износу од 38.957 милиона динара, што је за 2.627 милиона више од негативног резултата из осталих активности целе привреде. Знатно мањи, али ипак висок губитак по том основу, је у сектору D-Снабдевање електричном енергијом, гасом, паром и климатизација, с тим да је он смањен за петину и износи 20.261 милион динара. Када је у питању губитак из осталих активности, највећи преокрет бележи сектор В-Рударство, који је након добитка претходне године од 103.335 милиона динара исказао губитак од 135 милиона динара. Позитиван резултат из осталих активности забележило је девет сектора, при чему се сектор L-Пословање некретнинама издваја са највећим износом од 18.664 милиона динара, који је 4,5 пута повећан. Истовремено, након негативног резултата од усклађивања вредности остале имовине и осталих активности претходне године, сектори К-Финансијске делатности и делатности осигурања и С-Прерађивачка индустрија, исказали су висок добитак од 3.288 милиона динара и 3.079 милиона динара.

Током 2019. године сви сектори су пословали са **позитивним нето резултатом**, а и поред тога што је код највећег броја сектора он повећан у односу на претходну годину,

значајно смањење добитка код одређених сектора утицало је на пад профитабилности целе привреде.

Четврту годину заредом, највећи допринос позитивном пословању привреде дао је сектор **С-Прерађивачка индустрија**, чији је позитиван нето резултат на годишњем нивоу већи за 13,7% и износи 110.488 милиона динара. Високу профитабилност сектора определио је значајан добитак из пословних активности, мада је смањен у односу на претходну годину. На пораст укупног резултата утицао је знатно мањи губитак исказан у подбилансу финансирања, али и исказан добитак из осталих активности, после губитка претходне године.

У кругу значајних носилаца профитабилности привреде налази се и сектор **G-Трговина на велико и мало...**, у коме је добитак за четвртину повећан у поређењу са претходном годином и износи 79.138 милиона динара. Тај резултат је у потпуности реализован из пословних активности, будући да је то сектор са највећим добитком из обављања примарних делатности, који је притом увећан за 21,3%, чиме је апсорбован раст губитка из осталих активности, по коме такође предњачи међу свим секторима.

Значајно учешће у укупном добитку привреде има и сектор **J-Информисање и комуникације**, са позитивним нето резултатом од 42.501 милион динара, већим за 8,2% у односу на претходну годину, а реализованим пре свега из пословних активности. Сектор **F-Грађевинарство** остварио је за 49,2% већи позитиван нето резултат у висини од 37.421 милион динара, превасходно услед добитка из пословних активности, који је повећан за 73,5%.

Табела 10: Структура прихода, расхода и резултата појединих неразмјенивих сектора

у милионима динара

О П И С	ПРИВРЕДНА ДРУШТВА ПРЕМА СЕКТОРИМА									
	G–Трговина на велико и мало ...		J–Информисање и комуникације		F–Грађевинарство		L– Пословање некретнинама		H–Саобраћај и складиштење	
	Износ	Инд.	Износ	Инд.	Износ	Инд.	Износ	Инд.	Износ	Инд.
A. Укупни приходи	4.039.128	107,3	541.045	114,9	1.043.380	126,5	87.008	135,5	702.823	98,4
Б. Укупни расходи	3.938.093	107,0	489.685	115,2	993.262	125,7	60.084	108,6	684.424	107,5
Пословни приходи	3.963.051	107,7	521.318	115,9	1.002.020	128,8	59.792	126,3	678.987	98,6
Пословни расходи	3.815.328	107,3	464.168	115,4	940.787	126,7	42.563	128,8	653.415	107,5
I Пословни резултат	147.723	121,3	57.149	120,5	61.233	173,5	17.229	120,5	25.572	31,8
Финансијски приходи	21.416	107,5	8.239	98,7	9.110	90,1	3.760	118,2	7.401	109,6
Финансијски расходи	23.534	84,5	10.759	117,5	18.132	98,3	12.692	99,7	14.832	135,9
II Резултат из финансирања	-2.118	26,7	-2.520	313,2	-9.021	108,2	-8.932	93,5	-7.430	178,5
Приходи из осталих активности	54.069	84,7	11.340	89,7	31.442	86,1	23.435	171,5	16.260	84,6
Расходи из осталих активности	93.026	99,7	14.552	107,7	33.160	117,0	4.771	50,0	15.670	88,9
III Резултат из осталих активности	-38.957	132,5	-3.212	365,8	-1.718	n/a	18.664	452,5	590	37,0
IV Нето добитак посл. које се обуст.	592	125,8	148	100,6	808	246,5	21	126,8	174	71,0
V Нето губитак посл. које се обуст.	6.205	975,2	206	136,6	1.184	128,1	59	197,1	508	116,3
Нето добитак	139.410	119,8	51.041	108,2	82.245	140,9	30.155	167,7	26.813	35,4
Нето губитак	60.212	112,9	8.540	108,6	44.824	134,7	5.412	44,4	12.837	114,2
VI Нето резултат	79.198	125,6	42.501	108,2	37.421	149,2	24.743	428,2	13.976	21,7

Највећу међугодишњу стопу раста позитивног нето резултата (328,2%) бележе привредна друштва из сектора **L-Пословање некретнинама**, која су исказала 24.743 милиона динара добитка. На такав резултат највише је утицало повећање резултата из осталих активности (са 4.124 милиона динара на 18.664 милиона динара). С друге стране, привредна друштва из сектора **H-Саобраћај и складиштење** остварила су позитиван нето резултат за 78,3% мањи у односу на прошлогодишњи, у износу од 13.976 милиона динара, на шта је претежно утицало значајно смањење пословног добитка (68,2%).

Најизразитије смањење укупног добитка је у сектору **B-Рударство**, који је пословао са 83,7% мањим добитком, у износу од 18.383 милиона динара. Упркос томе што је из примарне делатности позитиван резултат повећан (62,5%), на слабљење укупног приносног потенцијала утицала су кретања у делу резултата из осталих активности, будући да је исказан губитак из осталих активности (135 милиона динара), за разлику од претходне године када је добитак по том основу достигао изузетно високу вредност (103.335 милиона динара).

Из негативне сфере пословања у профитабилну је прешао сектор **A-Пољопривреда, шумарство и рибарство**, остваривши позитиван нето резултат у износу од 6.185 милиона динара. То је, након прошлогодишњег нето губитка (1.750 милиона динара), последица вишеструког смањења губитка из осталих активности, али и повећања пословног добитка (9,5%), који је у 2019. години и главни извор профитабилности.

Пословна имовина и извори финансирања

Претежни део **пословне имовине** домаће привреде и у 2019. години сконцентрисан је у неразмјенивим секторима, који располажу са 54,6% или 8.606.790 милиона динара, с тим да је вредност те имовине у односу на претходну годину нешто више повећана у размјенивим секторима (5,1% наспрам 4,8%). Према вредности **капитала**, примат су преузели размјениви сектори са 52,5% или 3.939.271 милион динара, код којих је капитал увећан за 9,8%, док је у неразмјенивим секторима смањен за 4,2% на годишњем нивоу.

У укупним изворима финансирања, и код неразмјенивих и код размјенивих сектора, преовлађују **екстерни извори финансирања**, при чему се задржао тренд претежног задужевања на кратак рок.

Укупне обавезе на нивоу неразмјенивих сектора чине 61,2% обавеза целе привреде и износе 5.909.025 милиона динара, а дуг тих сектора је већи за 9,7% у односу на претходну годину, док је у размјенивим секторима опао за 2,1%. Поред тога, сопствени извори финансирања неразмјенивих сектора смањени су за 4,5% и износе 2.689.568 милиона динара, док у размјенивим секторима бележе раст од 14,8% и са износом од 3.391.262 милиона динара чине већи део тих извора на нивоу привреде.

Поменути промене у начину финансирања указују на извесно погоршање у **структури извора финансирања** неразмјенивих сектора, при чему је ратио сопственог капитала тих сектора смањен (са 34,3% на 31,3%) и знатно је нижи од

Табела 11: Структура пословне имовине разменљивих и неразменљивих сектора

у милионима динара

О П И С	ПРИВРЕДНА ДРУШТВА ПРЕМА СЕКТОРИМА					
	Разменљиви сектори			Неразменљиви сектори		
	Износ	Инд.	Учешће у привреди (%)	Износ	Инд.	Учешће у привреди (%)
А. Уписани а неуплаћени капитал	11.176	45,1	57,7	8.196	100,5	42,3
Б. Стална имовина	4.599.422	104,7	49,3	4.738.706	104,8	50,7
Нематеријална имовина	130.294	106,8	28,2	331.242	122,8	71,8
Некретнине, постројења и опрема	3.895.513	103,8	52,8	3.484.163	102,1	47,2
Биолошка средства	182.908	100,7	89,4	21.754	100,0	10,6
Дугорочни финансијски пласмани	370.815	115,8	30,5	846.296	109,0	69,5
Дугорочна потраживања	19.891	116,8	26,5	55.252	123,7	73,5
В. Одложена пореска средства	17.473	93,1	56,1	13.669	90,1	43,9
Г. Обртна имовина	2.516.552	106,5	39,6	3.846.218	105,0	60,4
Залихе	980.863	111,7	45,6	1.172.347	108,9	54,4
Потраживања по основу продаје	896.878	107,9	42,1	1.232.029	114,8	57,9
Краткорочни финансијски пласмани	124.122	96,3	25,2	369.011	110,1	74,8
Остала краткорочна потраживања	229.428	97,2	31,1	507.792	113,0	68,9
Готовински еквиваленти и готовина	285.260	98,6	33,5	565.040	77,6	66,5
Д. Укупна актива = Пословна имовина	7.144.623	105,1	45,4	8.606.790	104,8	54,6

тог рача на нивоу разменљивих сектора (47,5%). У прилог томе говоре и подаци о степену укупне задужености, који је код неразменљивих сектора повећан са 1,91% на 2,20%, док је код разменљивих сектора снижен са 1,29% на 1,10%.

8,8%, па је последично, иначе већа стопа изгубљеног капитала неразменљивих сектора додатно порасла (са 40,1% на 41,2%), док је на нивоу разменљивих сектора смањена (са 37,3% на 32,1%).

Преко половине укупног **губитка** привреде кумулирала су привредна друштва из неразменљивих сектора, с тим да је он тек незнатно увећан и износи 1.887.710 милиона динара. Насупрот томе, губитак разменљивих сектора смањен је за

Нарушена финансијска равнотежа и потешкоће у вези оцувања ликвидности посебно су изражени у неразменљивим секторима, у којима је исказан два пута већи **негативан нето обртни капитал**, у износу од 263.061 милион динара. У тим

Табела 12: Структура извора финансирања разменљивих и неразменљивих сектора

у милионима динара

О П И С	ПРИВРЕДНА ДРУШТВА ПРЕМА СЕКТОРИМА					
	Разменљиви сектори			Неразменљиви сектори		
	Износ	Инд.	Учешће у привреди (%)	Износ	Инд.	Учешће у привреди (%)
А. Капитал	3.939.271	109,8	52,5	3.559.590	95,8	47,5
Б. Дугорочна резервисања и обавезе	1.162.274	106,7	39,4	1.786.078	113,1	60,6
Дугорочна резервисања	110.747	112,8	59,2	76.380	107,8	40,8
Дугорочне обавезе	1.051.527	106,1	38,1	1.709.698	113,3	61,9
В. Одложене пореске обавезе	133.580	95,6	76,9	40.062	82,0	23,1
Г. Краткорочне обавезе	2.446.331	94,4	37,5	4.082.886	108,7	62,5
Краткорочне финансијске обавезе	620.522	79,2	31,5	1.350.320	108,0	68,5
Обавезе из пословања	1.126.154	101,7	40,9	1.624.108	109,1	59,1
Друге краткорочне обавезе	699.656	99,8	38,7	1.108.457	109,0	61,3
Д. Губитак изнад висине капитала	536.833	88,1	38,4	861.825	96,7	61,6
Ђ. Укупна пасива	7.144.623	105,1	45,4	8.606.790	104,8	54,6

секторима је за стабилно пословање недостајало укупно 1.435.407 милиона динара дугорочног капитала, што је за 19,2% више у поређењу са претходном годином. Благом прављању финансијског положаја укупне привреде допринели су разменљиви сектори, обзиром да је њихов негативан нето обртни капитал смањен за 86,9% и износи 45.886 милиона динара. Ипак, за финансирање сталне имовине и залиха недостајало им је укупно 1.026.750 милиона динара дугорочних извора, што је годишње смањење од 16,3%.

Анализа финансијских капацитета према појединачним секторима показује да већина сектора бележи њихов раст. При томе, као и претходних година, са више од петине финансијских капацитета целе привреде располаже сектор С-Прерађивачка индустрија, чији су **пословна имовина** у вредности од 3.454.392 милиона динара и **капитал** од 1.634.262 милиона динара, увећани за 5,8% и 10,9%.

Преко две петине пословне имовине домаће привреде ангажовали су сектори Г-Трговина на велико и мало... (2.682.932 милиона динара), F-Грађевинарство (2.002.443 милиона динара) и D-Снабдевање електричном енергијом, гасом, паром и климатизација (1.881.706 милиона динара). Највећи раст пословне имовине од 32,6% забележио је сектор N-Административне и помоћне услужне делатности, у коме је исказана у вредности од 202.286 милиона динара. С друге стране, пословна имовина сектора H-Саобраћај и складиштење (816.974 милиона динара) је највише смањена – за 23,6%.

Према великој вредности капитала, такође, се издвајају сектори D-Снабдевање електричном енергијом, гасом, паром и климатизација (1.196.557 милиона динара), G-Трговина на велико и мало... (1.073.057 милиона динара) и F-Грађевинарство (781.179 милиона динара). Најизразитије смањење капитала од 43,5% је у сектору H-Саобраћај и складиштење (343.528 милиона динара), док истовремено интензиван раст од 30,9% бележи сектор L-Пословање некретностима (233.195 милиона динара).

Код већине сектора задржана је тенденција претежног финансирања из **позајмљених извора**, пре свега задуживањем на кратак рок.

Сектор **С-Прерађивачка индустрија**, који располаже највреднијом пословном имовином и капиталом, истовремено је користио и највише позајмљених извора финансирања

(23,0%), при чему су укупне обавезе у висини од 2.221.183 милиона динара готово непромењене у односу на претходну годину. Упркос томе што се истовремено издваја и према највећем износу сопственог капитала, који је за 18,9% већи и износи 1.226.667 милиона динара, његово учешће у укупном капиталу, иако је порасло (са 31,8% на 35,6%), још увек је прилично ниско. На велико ослањање на позајмљене изворе финансирања указује и висок степен укупне задужености (1,81), који је изнад просека привреде (1,59).

Према великом износу укупних обавеза, затим следи сектор **Г-Трговина на велико и мало...** чије су обавезе за 6,1% веће у односу на претходну годину и износе 1.942.228 милиона динара. И тај сектор је ангажовао велики износ сопствених извора финансирања (738.386 милиона динара), који су повећани за 10,6% на годишњем нивоу. Међутим, рачио сопственог капитала остао је веома низак (27,5%), а на проблеме у финансирању указује и висок степен укупне задужености (2,63), с тим да је нешто нижи у поређењу са претходном годином (2,74).

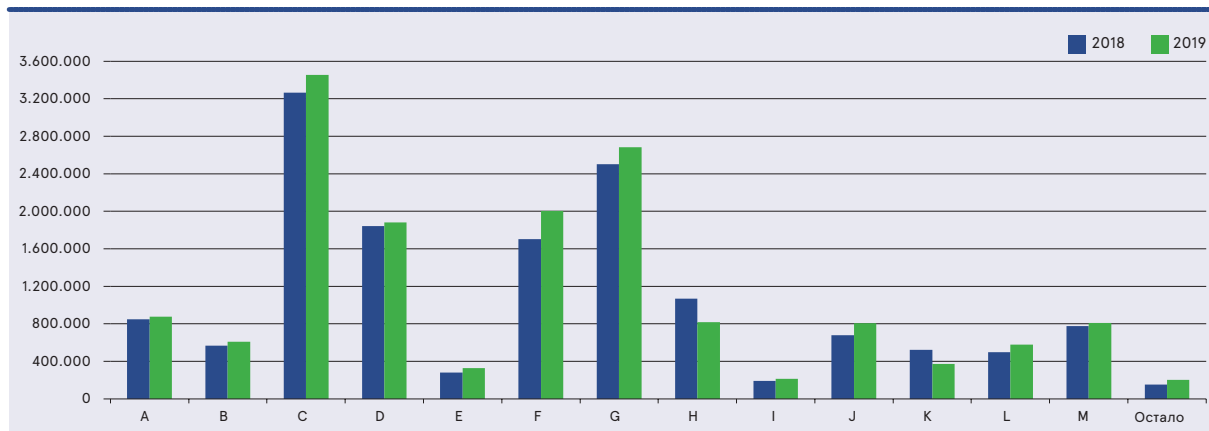
Под теретом велике задужености пословао је и сектор **F-Грађевинарство**, чији је укупан дуг повећан за 22,2% и износи 1.388.288 милиона динара. Иако је сопствени капитал сектора, исказан у вредности од 612.324 милиона динара, повећан за 7,9%, његово учешће у укупним изворима финансирања се спустило са 33,3% на 30,6%, па је иначе висок степен задужености у претходној години (2,00) још повећан (2,27).

Укупне обавезе сектора **D-Снабдевање електричном енергијом, гасом, паром и климатизација** умањене су за 11,6% у односу на претходну годину, али су остале високе и износе 749.259 милиона динара. Обзиром да је сектор располагао изузетно високим сопственим изворима финансирања, који после увећања за 14,3% износе 1.129.790 милиона динара, сектор одликује висока капитализованост (рацио сопственог капитала 60,1%), док је низак степен задужености додатно смањен (са 0,86 на 0,66), услед чега се издваја као најмање задужен сектор у 2019. години.

У сектору **Ј-Информисање и комуникације** укупне обавезе су повећане за 21,5% и достигле су висок износ од 551.022 милиона динара. Будући да је раст сопственог капитала знатно спорији (13,3%), његов удео у укупним изворима финансирања је опао (33,1% на 31,6%), па је и степен задужености виши од прошлогодишњег (2,16 наспрам 2,02).

Графикон 9: **Пословна имовина према секторима**

у милионима динара



Табела 13: Структура пословне имовине појединих разменљивих сектора

у милионима динара

О П И С	ПРИВРЕДНА ДРУШТВА ПРЕМА СЕКТОРИМА							
	С–Прерађивачка индустрија		В–Рударство		D–Снабдевање ел. енергијом...		А – Пољопривреда, шумарство и рибарство	
	Износ	Инд.	Износ	Инд.	Износ	Инд.	Износ	Инд.
А. Уписани а неуплаћени капитал	6.542	41,1	1.435	100,0	2.657	39,1	379	108,9
Б. Стална имовина	1.747.361	107,0	431.852	106,9	1.588.912	102,4	614.517	103,5
Нематеријална имовина	82.969	102,3	19.860	104,3	21.787	133,4	3.956	106,1
Некретнине, постројења и опрема	1.497.935	105,5	370.134	107,8	1.438.137	101,9	383.500	102,1
Биолошка средства	4.650	104,3	1	100,0	474	92,5	176.970	100,7
Дугорочни финансијски пласмани	151.315	128,2	41.557	99,9	127.365	103,9	48.204	134,6
Дугорочна потраживања	10.492	104,4	301	354,9	1.148	71,7	1.887	68,0
В. Одложена пореска средства	11.372	101,6	3.256	69,0	383	125,3	1.404	95,4
Г. Обртна имовина	1.689.118	105,2	170.624	109,8	289.754	102,3	258.151	102,8
Залихе	665.584	104,5	82.699	129,7	71.138	127,2	106.650	101,7
Потраживања по основу продаје	610.030	108,5	46.511	107,9	123.757	109,2	86.548	104,5
Краткорочни финансијски пласмани	84.015	97,8	8.075	97,3	5.234	76,0	21.988	98,4
Остала краткорочна потраживања	137.674	101,5	10.600	100,7	50.570	85,0	22.730	97,5
Готовински еквиваленти и готовина	191.814	104,2	22.739	76,8	39.056	82,0	20.236	114,0
Д. Укупна актива = Пословна имовина	3.454.392	105,8	607.166	107,4	1.881.706	102,1	874.452	103,3

Укупан дуг сектора **Н-Саобраћај и складиштење** износи 522.666 милиона динара и већи је на годишњем нивоу за 1,8%. На другој страни, сопствени извори, у износу од 293.330

милиона динара, скоро су преполовљени, а њихов удео у укупним изворима финансирања (35,9%) знатно је мањи него претходне године (51,9%), па је и степен укупне задужености

Табела 14: Структура пословне имовине појединих неразменљивих сектора

у милионима динара

О П И С	ПРИВРЕДНА ДРУШТВА ПРЕМА СЕКТОРИМА									
	G–Трговина на велико и мало ...		J–Информисање и комуникације		F–Грађевинарство		L– Пословање некретнинама		H–Саобраћај и складиштење	
	Износ	Инд.	Износ	Инд.	Износ	Инд.	Износ	Инд.	Износ	Инд.
А. Уписани а неуплаћени капитал	2.318	73,4	109	108,3	1.832	182,2	302	94,4	978	80,7
Б. Стална имовина	932.422	108,9	554.863	125,0	1.100.028	107,2	481.637	116,7	559.254	73,7
Нематеријална имовина	42.055	108,4	151.405	137,0	9.205	110,8	7.738	65,2	90.423	111,0
Некретнине, постројења и опрема	703.308	109,1	244.269	122,2	988.598	106,3	432.132	122,8	448.408	68,3
Биолошка средства	3.220	131,5	11	109,6	338	122,8	21	66,2	125	22,5
Дугорочни финансијски пласмани	170.951	109,3	151.164	116,3	79.010	112,1	40.820	86,4	17.804	100,0
Дугорочна потраживања	12.887	92,9	8.013	247,1	22.877	132,2	927	49,5	2.494	100,4
В. Одложена пореска средства	4.113	102,0	5.080	75,7	1.120	116,6	193	64,8	1.310	129,7
Г. Обртна имовина	1.744.078	106,4	245.615	107,7	899.464	133,0	96.350	115,8	255.432	83,0
Залихе	669.741	103,7	29.750	99,5	326.875	128,3	23.422	123,8	32.823	75,0
Потраживања по основу продаје	617.912	106,9	102.371	114,7	239.626	147,2	17.522	123,8	99.640	106,7
Краткорочни финансијски пласмани	92.306	111,8	20.991	115,2	77.165	125,2	17.093	103,4	26.733	92,4
Остала краткорочна потраживања	151.707	111,1	52.278	112,4	142.109	133,0	17.013	136,1	38.525	114,6
Готовински еквиваленти и готовина	212.411	108,4	40.225	91,2	113.689	126,2	21.299	101,0	57.712	53,5
Д. Укупна актива = Пословна имовина	2.682.932	107,2	805.667	118,7	2.002.443	117,5	578.481	116,5	816.974	76,4

Табела 15: Структура извора финансирања појединих разменљивих сектора

у милионима динара

О П И С	ПРИВРЕДНА ДРУШТВА ПРЕМА СЕКТОРИМА							
	С-Прерађивачка индустрија		В-Рударство		D-Снабдевање ел. енергијом...		А - Пољопривреда, шум. и рибарство	
	Износ	Инд.	Износ	Инд.	Износ	Инд.	Износ	Инд.
A. Капитал	1.634.262	110,9	362.736	105,4	1.196.557	110,6	544.362	104,0
Б. Дугорочна резервисања и обавезе	577.158	104,2	146.370	105,9	291.878	110,4	122.425	108,1
Дугорочна резервисања	50.568	127,4	28.099	99,8	24.720	110,4	3.872	80,7
Дугорочне обавезе	526.590	102,4	118.271	107,5	267.158	110,4	118.553	109,3
В. Одложене пореске обавезе	16.744	92,0	570	115,7	103.802	96,2	7.886	91,3
Г. Краткорочне обавезе	1.627.281	98,9	116.677	94,8	353.579	74,4	246.380	98,3
Краткорочне финансијске обавезе	435.102	91,4	18.227	94,2	63.806	32,7	90.025	112,2
Обавезе из пословања	775.809	103,8	61.362	91,9	149.800	101,4	118.198	94,8
Друге краткорочне обавезе	416.370	98,7	37.087	100,4	139.972	105,9	38.157	83,5
Д. Губитак изнад висине капитала	401.053	94,1	19.187	47,6	64.111	73,8	46.601	94,8
Ђ. Укупна пасива	3.454.392	105,8	607.166	107,4	1.881.706	102,1	874.452	103,3

драстично повећан (са 0,93 на 1,78). Насупрот томе, обавезе сектора **Л-Пословање некретнинама** (381.756 милиона динара) на крају 2019. године су увећане за 3,6%, али је сопствени капитал повећан за 53,5%, чиме је достигао вредност од 196.424 милиона динара. Последице, рачуно сопственог капитала бележи значајан пораст (са 25,8% на 34,0%), а степен укупне задужености се спустио са 2,88 на 1,94.

Сектори чије пословање није угрожавала велика задуженост и у којима је, услед повећања сопствених извора финансирања, степен задужености додатно смањен су Е-Снабдевање водом, управљање отпадним водама, контролисање процеса (0,67), А-Пољопривреда, шумарство и рибарство (0,76) и В-Рударство (0,77). С друге стране, проблем задужености је био изражен у секторима Н-Административне и помоћне услужне делатности и М-Стручне, на-

учне, иновационе и техничке делатности, у којима је степен укупне задужености висок (2,26 односно 2,20).

Као и претходне године, највећи део **укупног губитка** привреде (28,2%) кумулирала су привредна друштва из сектора С-Прерађивачка индустрија. Привредна друштва тог сектора исказала су укупан губитак у износу од 984.835 милиона динара, који је за 4,1% нижи у односу на прошлогодишњи. Знатно мањи губитак од 591.220 милиона динара бележе друштва сектора Г-Трговина на велико и мало..., а он је готово остао на нивоу из претходне године. Са великим губитком пословала су и друштва из сектора Ф-Грађевинарство (388.451 милиона динара), при чему је он повећан за 6,6%. Губитак је највише смањен (26,8%) у сектору D-Снабдевање електричном енергијом, гасом, паром и климатизација, у коме износи 255.357 милиона динара.

Табела 16: Структура извора финансирања појединих нераменљивих сектора

у милионима динара

О П И С	ПРИВРЕДНА ДРУШТВА ПРЕМА СЕКТОРИМА									
	Г-Трговина на велико и мало ...		Ј-Информисање и комуникације		F-Грађевинарство		L- Пословање некретнинама		Н-Саобраћај и складиштење	
	Износ	Инд.	Износ	Инд.	Износ	Инд.	Износ	Инд.	Износ	Инд.
A. Капитал	1.073.057	106,8	334.559	108,5	781.179	106,4	233.195	130,9	343.528	56,5
Б. Дугорочна резервисања и обавезе	365.549	115,7	216.600	142,9	420.245	129,9	206.164	108,5	176.325	100,5
Дугорочна резервисања	12.152	87,3	6.344	135,8	25.501	101,7	3.060	103,5	8.650	78,6
Дугорочне обавезе	353.397	117,0	210.257	143,1	394.744	132,3	203.104	108,5	167.675	102,0
В. Одложене пореске обавезе	4.950	100,9	1.264	80,1	9.204	104,6	5.548	117,2	7.628	43,4
Г. Краткорочне обавезе	1.571.728	104,1	333.157	110,9	958.839	119,4	170.044	98,0	338.713	105,7
Краткорочне финансијске обавезе	397.909	98,5	153.573	108,5	307.324	113,3	103.211	96,0	116.713	158,3
Обавезе из пословања	859.328	102,6	84.876	105,6	309.748	113,7	23.561	141,9	142.916	133,5
Друге краткорочне обавезе	314.491	117,0	94.708	120,5	341.767	131,6	43.272	109,0	79.084	56,6
Д. Губитак изнад висине капитала	332.353	99,4	79.914	95,6	167.023	100,9	36.470	73,2	49.220	94,6
Ђ. Укупна пасива	2.682.932	107,2	805.667	118,7	2.002.443	117,5	578.481	116,5	816.974	76,4

Међу секторима са највећом стопом изгубљеног капитала је сектор К–Финансијске делатности и делатности осигурања (52,2%), док је у сектору Л–Пословање некретнинама та стопа опала (са 58,9 на 48,1%). Висока стопа изгубљеног капитала је и у сектору I–Услуге смештаја и исхране (45,8%), а да су губици знатно оптеретили и привредна друштва из сектора С–Прерађивачка индустрија и G–Трговина на велико и мало... потврђује велика стопа изгубљеног капитала (44,5% у оба сектора).

Иако су нешто блаже испољени, проблеми условљени неадекватним начином финансирања и даље су присутни код највећег броја сектора, који су и пословали са **негативним нето обртним капиталом**.

Са највећим износом негативног нето обртног капитала пословала су привредна друштва из сектора **Д–Снабдевање електричном енергијом, гасом, паром и климатизација**, с тим да је за 44,2% мањи у односу на претходну годину и износи 167.244 милиона динара. За оптимално финансирање сталне имовине и залиха недостајао им је 238.381 милион динара дугорочног капитала, а то је готово за трећину мање у поређењу са претходном годином.

Недостатак квалитетних извора финансирања евидентан је и код привредних друштава из сектора **Н–Саобраћај и складиштење**, чији је износ негативног нето обртног капитала од 89.599 милиона динара три пута већи на годишњем нивоу. Износ дугорочног капитала који је тим друштвима недостајао за финансирање сталне имовине и залиха од 122.422 милиона динара увећан је за две трећине.

Скоро за четвртину је повећан негативан нето обртни капитал привредних друштава из сектора **Ј–Информисање и комуникације**, који износи 83.727 милиона динара, а за одржавање постигнутог обима пословања било им је потребно укупно 113.477 милиона динара дугорочног капитала, што је за 16,7% више у односу на претходну годину.

Са мањим негативним нето обртним капиталом пословала су привредна друштва у сектору **Л–Пословање некретнинама**, обзиром да је износ тог капитала од 79.050 милиона динара умањен за 16,6%. Истовремено, за стабилно финансирање и залиха укупно им је недостајао 102.471 милион динара дугорочног капитала (113.689 милиона динара у претходној години).

Највећи **позитиван нето обртни капитал** бележе привредна друштва у сектору **G–Трговина на велико и мало...**, у коме он износи 171.513 милиона динара и за трећину је већи у односу на претходну годину. Међутим, будући да располажу залихама велике вредности, за њихово финансирање недостајало је 498.228 милиона динара дугорочних извора, а то је за 3,9% мањи износ од прошлогодишњег.

Привредна друштва из сектора **В–Рударство** пословала су са позитивним нето обртним капиталом од 56.633 милиона динара, увећаним за 55,5% на годишњем нивоу, али им је за пословање недостајало 26.066 милиона динара или 4,3% мање квалитетних извора.

Позитиван нето обртни капитал су, за разлику од претходне године, исказала и привредна друштва у сектору **С–Прерађивачка индустрија**, и то у износу од 56.465 милиона динара. Међутим, за финансирање залиха недостајало је 609.119 милиона динара дугорочног капитала, а упркос томе што је то за 11,0% мање у односу на претходну годину, у том сектору је недостатак дугорочног капитала био најизраженији.

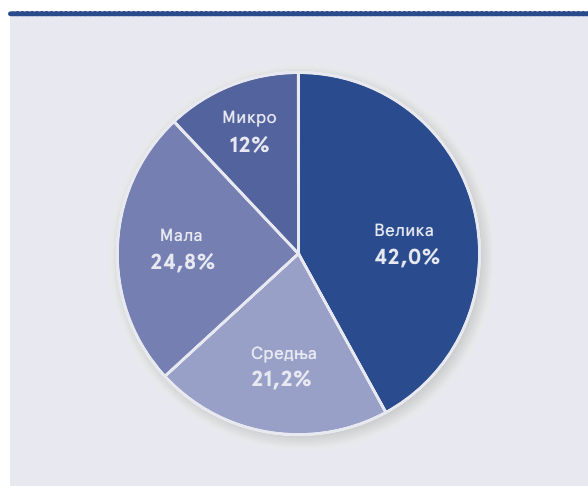
3.2 ФИНАНСИЈСКЕ ПЕРФОРМАНСЕ ПРИВРЕДНИХ ДРУШТАВА ПРЕМА ВЕЛИЧИНИ⁷

Анализа финансијских перформанси привредних друштава са аспекта величине и у 2019. години показује да су велика друштва имала доминантан утицај на укупне привредне токове. Та друштва, којих је притом најмање (417), реализовала су претежни део укупне пословне активности и носе највећи део финансијских капацитета, а кретањима у оставреном позитивном нето резултату диктирала су трендове на нивоу целе привреде. Значајан допринос укупним перформансама дала су и мала и средња привредна друштва, која бележе раст профитабилности, а уз то се издвајају и као сегменти у којима је финансијска стабилност најизраженија. Микро привредна друштва (91.609) су уз највећи раст укупне пословне активности, исказала мањи губитак од прошлогодишњег, али је њихова финансијска структура додатно ослабљена.

Резултати пословања

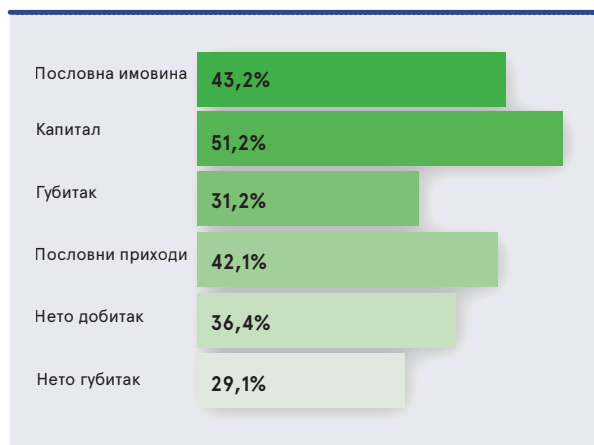
Велика привредна друштва су остварила нешто више од две петине **укупних прихода** и **укупних расхода** домаће привреде, и то у износу од 5.082.390 милиона динара односно 4.888.114 милиона динара. При томе, она бележе најмањи раст прихода и расхода (3,5% односно 6,0%) од свих сегмената привредних друштава према величини. Највећи део укупне пословне активности великих система реализован је у оквиру сектора С–Прерађивачка индустрија (32,8% укупних прихода и 32,5% укупних расхода) и у сектору G–Трговина на велико и мало... (29,7% укупних прихода и 30,2% укупних расхода).

Графикон 10: Укупни приходи привредних друштава према величини



⁷ Види фусноту 4

Графикон 11: **Учешће великих привредних друштава у перформансама привреде**



Микро привредна друштва бележе најдинамичнији раст **укупних прихода и расхода** од 13,1%, односно 11,8%, али и поред тога, њихов допринос укупној пословној активности је најмањи, обзиром да су остварила нешто више од десетине укупних прихода и расхода свих друштава. Микро привредна друштва су приходе и расходе највећим делом (34,1% и 34,5%) реализовала у сектору Г-Трговина на велико и мало..., али су они највише порасли у сектору Ф-Грађевинарство (91,5% односно 93,1%).

Мала привредна друштва учествују са једном четвртином у **укупној пословној активности** привреде, с тим да су највећи део укупних прихода и укупних расхода генерисала у сектору Г-Трговина на велико и мало... (38,7% и 39,4%). У оквиру **средњих** привредних друштава остварено је нешто више од једне петине **укупних прихода и укупних расхода** привреде, и то претежно у секторима Г-Трговина на велико и мало... (34,0% односно 34,6%) и С-Прерађивачка индустрија (28,6% односно 28,8%).

Велики системи, као главни генератори позитивног пословног резултата домаће привреде, остварили су 36,1% тог добитка односно 205.849 милиона динара, при чему је он умањен за једну петину услед споријег раста пословних прихода од пословних расхода (6,3% према 7,9%). Преко половине позитивног резултата из пословних активности велика друштва су исказала у оквиру сектора С-Прерађивачка индустрија (69.097 милиона) и Г-Трговина на велико и мало... (44.123 милиона динара), при чему је у првом сектору он смањен (18,4%), а у другом повећан (40,3%) у односу на претходну годину. Према значајном паду добитка из пословања издваја се сектор Н-Саобраћај и складиштење, где је опао са 64.885 милиона динара на 2.193 милиона динара.

Мала привредна друштва су, такође, дала значајан допринос **позитивном пословном резултату** учествујући са 30,6% у том резултату на нивоу привреде. Добитак који бележе у износу од 174.449 милиона динара је увећан за 15,2%, а претежни део је реализован у оквиру сектора Г-Трговина на велико и мало... (55.952 милиона динара) и С-Прерађивачка индустрија (32.454 милиона динара).

Највећи **раст добитка из пословних активности** забележен је код **микро** привредних друштава, чији је добитак дупли-

ран и износи 46.111 милиона динара. И **пословни добитак средњих** привредних друштава је повећан (12,8%) и исказан је у износу од 144.275 милиона динара.

Негативан резултат из финансијских активности присутан је код свих привредних друштава посматрано према величини, с тим да је, изузев код средњих, код свих осталих он мањи у односу на претходну годину. При томе, **средња** друштва су исказала највећи губитак из финансирања, који износи 15.802 милиона динара и увећан је за 16,1%, а представља више од две петине финансијског губитка привреде.

Значајно смањење губитака из активности финансирања бележе велика и микро привредна друштва. Тако је **губитак из финансирања великих** привредних друштава опао са 17.164 милиона динара на 5.202 милиона динара, док је код **микро** привредних друштава **губитак** умањен за три четвртине и износи 2.956 милиона динара. Знатно блаже смањење (21,8%) **негативног резултата из финансирања** је код **малих** привредних друштава, која су исказала тај губитак у износу од 13.252 милиона динара.

Тенденције испољене на нивоу целе привреде у делу резултата из осталих активности, највећим делом су последица промена код **великих** привредних друштава, која су за разлику од прошлогодишњег позитивног резултата (57.878 милиона динара) у 2019. години исказала **губитак из осталих активности** од 5.286 милиона динара. Томе је највећим делом допринео знатно мањи добитак из осталих активности исказан у сектору В-Рударство, у коме је он смањен са 103.478 милиона динара на свега 86 милиона динара.

Истовремено, негативни резултати из осталих активности код малих и микро привредних друштава су у 2019. години додатно увећани. **Губитак из осталих активности малих** привредних друштава већи је 3,8 пута и износи 17.562 милиона динара, док је **губитак микро** привредних друштва повећан за 48,5% и бележи износ од 25.981 милион динара.

С друге стране, **средња** привредна друштва остварила су **позитиван резултат из осталих активности** у износу од 12.499 милиона динара, који је већи за четвртину у односу на 2018. годину.

Умањена укупна профитабилност привреде превасходно је резултат таквих кретања код великих привредних друштава. За разлику од претходне године када бележе пораст **позитивног нето резултата**, у 2019. години **велика** привредна друштва су остварила добитак у износу од 163.376 милиона динара, који је за 37,4% смањен у поређењу са претходном годином. Исказаном добитку највише су допринели сектори С-Прерађивачка индустрија (65.722 милиона динара) и Г-Трговина на велико и мало... (31.293 милиона динара), с тим да је његов пад последица резултата који су остварила привредна друштва у секторима В-Рударство и Н-Саобраћај и складиштење, након изузетно високог добитка претходне године.

Средња и мала привредна друштва бележе готово исто учешће у укупном позитивном нето резултату привреде (29,5% и 29,4%). **Позитиван нето резултат средњих** привредних друштава исказан је у износу од 117.244 милиона динара и увећан је за 13,3%, док **укупан добитак малих** привредних друштава износи 116.642 милиона динара и већи је за 12,3%.

Табела 17: Структура прихода, расхода и резултата према величини привредних друштава

у милионима динара

О П И С	ПРИВРЕДНА ДРУШТВА ПРЕМА ВЕЛИЧИНИ							
	Велика	Инд.	Средња	Инд.	Мала	Инд.	Микро	Инд.
A. Укупни приходи	5.082.390	103,5	2.565.024	109,4	3.000.841	107,8	1.455.636	113,1
B. Укупни расходи	4.888.114	106,0	2.424.301	109,1	2.857.597	107,6	1.445.556	111,8
Пословни приходи	4.916.102	106,3	2.465.859	109,2	2.911.361	108,0	1.371.366	114,2
Пословни расходи	4.710.253	107,9	2.321.584	109,0	2.736.912	107,6	1.325.255	112,5
I Пословни резултат	205.849	80,0	144.275	112,8	174.449	115,2	46.111	199,2
Финансијски приходи	58.059	87,4	24.212	100,1	22.712	121,6	21.492	96,6
Финансијски расходи	63.262	75,7	40.013	105,9	35.964	101,0	24.448	72,6
II Резултат из финансирања	-5.202	30,3	-15.802	116,1	-13.252	78,2	-2.956	25,9
Приходи из осталих активности	107.374	49,3	74.247	118,1	65.973	95,5	62.137	98,5
Расходи из осталих активности	112.661	70,5	61.748	116,8	83.535	113,4	88.118	109,4
III Резултат из осталих активности	-5.286	н/а	12.499	124,8	-17.562	382,1	-25.981	148,5
IV Нето добитак посл. које се обуставља	855	100,2	707	149,5	795	113,2	640	64,2
V Нето губитак посл. које се обуставља	1.939	153,0	955	90,8	1.186	99,8	7.735	639,7
Нето добитак	248.160	70,3	158.239	120,5	177.209	118,0	99.024	116,2
Нето губитак	84.784	91,8	40.995	147,1	60.567	130,5	105.047	100,1
VI Нето резултат	163.376	62,6	117.244	113,3	116.642	112,3	-6.022	30,6

Микро привредна друштва су једина исказала негативан нето резултат, с тим да је он смањен за 69,4% у односу на претходну годину и исказан је у висини од 6.022 милиона динара. Највећи губитак је у сектору С-Прерађивачка индустрија (7.991 милиона динара), у коме је смањен за трећину, а потом у сектору G-Трговина на велико и мало... (6.684 милиона динара), где је више него преполовљен.

Пословна имовина и извори финансирања

Годинама уназад **велика** привредна друштва имају преовлађујуће учешће у укупним привредним потенцијалима, па тако у 2019. години њихова **пословна имовина** у вредности од 6.806.080 милиона динара и **капитал** од 3.838.796 милиона динара, чине 43,2% односно 51,2% капацитета привреде. Секторски посматрано, највећи део тих капацитета ангажовала су привредна друштва из сектора D-Снабдевање електричном енергијом, водом, паром и климатизација (1.674.895 милиона динара пословне имовине и 1.152.263 милиона динара капитала) и С-Прерађивачка индустрија (1.627.743 милиона динара пословне имовине и 806.640 милиона динара капитала).

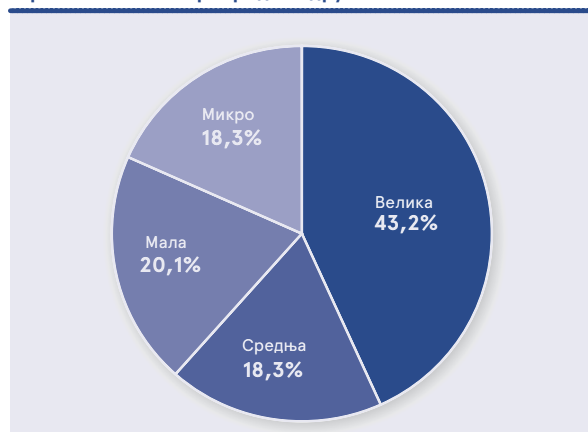
Мала привредна друштва располажу са петином финансијских капацитета привреде будући да њихова **пословна имовина** износи 3.170.173 милиона динара, а **капитал** 1.428.766 милиона динара. У томе преовлађују сектори G-Трговина на велико и мало... (по 22,8% имовине и капитала) и С-Прерађивачка индустрија (20,6% имовине и 21,4% капитала).

Средња и **микро** привредна друштва у **пословној имовини** свих привредних друштава учествују са по 18,3%.

с тим да је удео средњих друштава у **капиталу** 16,3%, а микро друштва 13,4%.

Недостатак сопствених извора финансирања посебно је изражен код **микро** привредних друштава, чији је финансијски положај додатно погоршан у 2019. години, обзиром да је рачио сопственог капитала опао са 6,1% на 3,8%, а степен укупне задужености увећан са 15,35 на 25,51. Насупрот њима, **велика** привредна друштва, која иначе располажу са **највише сопственог капитала**, благо су поправила финансијски положај у односу на претходну годину и из сопствених средстава су финансирали 53,7% укупне имовине (52,9% у 2018. години), што је знатно изнад нивоа привреде (38,7%), а степен укупне задужености је смањен са 0,89 на 0,86 (1,59 на нивоу

Графикон 12: **Пословна имовина** према величини привредних друштава



Табела 18: Структура пословне имовине према величини привредних друштава

у милионима динара

О П И С	ПРИВРЕДНА ДРУШТВА ПРЕМА ВЕЛИЧИНИ							
	Велика	Инд.	Средња	Инд.	Мала	Инд.	Микро	Инд.
А. Уписани а неуплаћени капитал	134	98,0	2.534	153,0	4.204	106,3	12.501	46,0
Б. Стална имовина	4.778.981	101,0	1.641.785	108,3	1.585.550	118,1	1.331.813	100,5
Нематеријална имовина	243.198	118,5	135.881	115,7	34.419	165,1	48.038	99,7
Некретнине, постројења и опрема	3.870.299	97,9	1.286.378	108,9	1.310.306	120,5	912.693	97,0
Биолошка средства	156.063	100,7	31.858	105,0	8.957	95,7	7.785	88,5
Дугорочни финансијски пласмани	483.197	118,7	173.364	109,8	213.544	98,4	347.006	110,3
Дугорочна потраживања	26.224	232,4	14.304	49,1	18.324	218,6	16.292	126,2
В. Одложена пореска средства	16.598	83,2	6.662	115,0	5.434	94,2	2.448	101,2
Г. Обртна имовина	2.010.368	105,3	1.238.956	107,1	1.574.984	112,5	1.538.462	98,6
Залихе	694.832	110,9	410.599	102,6	540.166	108,2	507.612	118,7
Потраживања по основу продаје	734.311	114,5	421.946	111,6	546.381	109,6	426.269	110,2
Краткорочни финансијски пласмани	83.789	92,2	124.801	120,8	107.046	110,8	177.496	102,4
Остала краткорочна потраживања	232.004	109,7	128.281	99,9	129.284	111,8	247.652	107,7
Готовински еквиваленти и готовина	265.431	78,5	153.328	104,7	252.108	132,9	179.432	52,3
Д. Укупна актива = Пословна имовина	6.806.080	102,2	2.889.936	107,8	3.170.173	115,2	2.885.224	99,0

привреде). Финансијски положај **средњих** и **малих** привредних друштава је готово непромењен и она бележе радио сопственог капитала од 36,6% односно 39,9%, при чему је степен укупне задужености 1,73 односно 1,51.

Микро и велика привредна друштва, као главни генератори укупног губитка привреде, учествују са 73,0% у том губитку. Наиме, **укупан губитак микро** привредних друштава готово је непромењен у односу на претходну годину и износи 1.459.380 милиона динара, што чини више од две петине укупног губитка привреде. Преко половине укупног губитка микро друштава сконцентрисано је у секторима С-Прерађивачка индустрија (440.685 милиона динара) и Г-Трговина на велико и мало (369.752 милиона динара). Губитак изнад висине капитала микро привредних друштава учествује са 63,2% у том губитку привреде и у висини је од 884.552 милиона динара.

Укупан губитак великих привредних друштава исказан у износу од 1.088.549 милиона динара, умањен је за 16,0% у односу на 2018. годину и чини 31,2% укупног губитка привреде. Привредна друштва из сектора С-Прерађивачка индустрија генерисала су скоро трећину губитака великих система у износу од 355.175 милиона динара, мањем за 9,7%, док је укупан губитак великих привредних друштава из сектора Д-Снабдевање електричном енергијом, водом, паром и климатизација смањен за 45,2% и износи 176.748 милиона динара. Губитак изнад висине капитала код великих привредних друштава мањи је за две петине и исказан је у висини од 183.862 милиона динара.

Средња и мала привредна друштва бележе пораст **укупног губитка** на годишњем нивоу за 8,8% односно 5,1% и

он износи 437.424 милиона динара односно 506.766 милиона динара. Раст губитка изнад висине капитала код тих друштава је још интензивнији (9,8% односно 14,4%) и достигао је износ од 167.510 милиона динара односно 162.734 милиона динара.

Дугогодишње кумулирање губитака **микро** привредних друштава довело је до изузетно **високе стопе изгубљеног капитала**, која је у односу на претходну годину увећана са 89,2% на 93,1% и знатно је изнад те стопе на нивоу привреде (36,5%). Остала привредна друштва са аспекта величине пословала су уз нижу стопу изгубљеног капитала у поређењу са том стопом на укупном привредном нивоу, с тим да је она **најнижа** код **великих** привредних друштава (22,9%).

Неадекватан начин финансирања, као и у претходном периоду, посебно је испољен код **микро** привредних друштава, а у 2019. години је додатно нарушен, будући да је **негативан нето обртни капитал** увећан за 11,2% и износи 542.297 милиона динара. Последишно, поред дела сталне имовине и залихе су у потпуности финансиране из краткорочних извора, тако да је микро привредним друштвима за стабилно пословање недостајало 1.049.909 милиона динара дугорочног капитала, што је раст од 14,7%. Највећи негативан нето обртни капитал забележила су друштва из сектора С-Прерађивачка индустрија (231.477 милиона динара) и Г-Трговина на велико и мало... (132.670 милиона динара).

Велики системи су део сталне имовине у износу од 120.502 милиона динара финансирани из краткорочних извора, што је знатно мање у поређењу са 2018. годином када је из истих извора финансирано 309.789 милиона

Табела 19: Структура извора финансирања према величини привредних друштава

у милионима динара

О П И С	ПРИВРЕДНА ДРУШТВА ПРЕМА ВЕЛИЧИНИ							
	Велика	Инд.	Средња	Инд.	Мала	Инд.	Микро	Инд.
А. Капитал	3.838.796	100,4	1.225.896	108,0	1.428.766	115,6	1.005.403	90,8
Б. Дугорочна резервисања и обавезе	1.003.679	111,5	713.111	116,8	550.396	110,6	681.166	103,1
Дугорочна резервисања	111.507	112,6	25.356	88,8	21.448	100,6	28.816	143,1
Дугорочне обавезе	892.172	111,4	687.755	118,2	528.948	111,1	652.350	101,8
В. Одложене пореске обавезе	137.993	90,3	19.494	101,7	12.945	96,9	3.210	97,3
Г. Краткорочне обавезе	2.009.474	96,4	1.098.946	102,9	1.340.800	116,9	2.079.997	101,6
Краткорочне финансијске обавезе	567.608	81,6	376.705	107,0	356.304	111,7	670.226	100,5
Обавезе из пословања	871.728	110,5	408.709	101,4	616.484	109,1	853.341	101,7
Остале краткорочне обавезе	570.139	94,9	313.532	100,3	368.012	139,8	556.429	102,8
Д. Губитак изнад висине капитала	183.862	60,8	167.510	109,8	162.734	114,4	884.552	97,9
Ђ. Укупна пасива	6.806.080	102,2	2.889.936	107,8	3.170.173	115,2	2.885.224	99,0

динара сталне имовине. За оптимално обављање пословне активности недостајало им је 815.334 милиона динара дугорочног капитала. Највећи **негативан нето обртни капитал** забележила су привредна друштва која делатност обављају у оквиру сектора D-Снабдевање електричном енергијом, гасом, паром и климатизација (118.884 милиона динара), где је и највише смањен у односу на претходну годину (56,9%). Велика вредност тог капитала је и у секторима F-Грађевинарство (109.347 милиона динара) и J-Информисање и комуникације (98.059 милиона динара), у којима је увећан (4,2% односно 28,9%).

Мала привредна друштва годинама уназад послују са **позитивним нето обртним капиталом**, који је у 2019. години умањен за 7,4% и износи 226.673 милиона динара, с тим да им је за потпуно финансирање залиха дугорочним изворима недостајало 313.493 милиона динара дугорочног капитала. Привредна друштва из сектора G-

Трговина на велико и мало... и сектора С-Прерађивачка индустрија бележе највеће учешће у позитивном нето обртном капиталу малих друштава, а њихов нето обртни капитал износи 123.208 милиона динара односно 80.875 милиона динара.

Дугорочна финансијска равнотежа **средњих** привредних друштава израженија је него претходне године, па она чине сегмент привреде који је показао највећу финансијску стабилност у 2019. години. **Позитиван нето обртни капитал** тих друштава увећан је за 69,2% и износи 127.178 милиона динара, при чему им је за финансирање постигнутог обима пословања недостајао 283.421 милион динара. Томе су највише допринела друштва из сектора G-Трговина на велико и мало... са износом од 101.709 милиона динара, чији је нето обртни капитал увећан за 72,7% и друштва из сектора С-Прерађивачка индустрија, код којих је нето обртни капитал већи за 5,6% и износи 84.759 милиона динара.

4. ПОСЛОВАЊЕ ОДАБРАНИХ СЕГМЕНАТА ПРИВРЕДНИХ ДРУШТАВА

4.1 ФИНАНСИЈСКЕ ПЕРФОРМАНСЕ ЈАВНИХ ПРЕДУЗЕЋА

На пословање целокупне привреде значајан утицај имају јавна предузећа, која омогућавају неометано функционисање кључних сектора како би општи интерес био задовољен.

Збирна обрада података за статистичке и друге потребе за 2019. годину обухватила је **549 јавних предузећа**, што је једно предузеће више у односу на претходну годину (обавезу достављања поменутих података Агенцији за привредне регистре имало је њих 599). Током 2019. године настављен је вишегодишњи тренд смањења броја запослених у јавним предузећима, па је тако број запослених са 117.758 опао на **115.474 радника**.

Још једну годину за редом, иако у незнатно мањем броју, највише јавних предузећа је обављало делатност у оквиру сектора Е-Снабдевање водом и управљање отпадним водама, контролисање процеса – њих 213, што представља 38,8% од укупног броја јавних предузећа. Такође, сектор Д-Снабдевање електричном енергијом, водом, паром и климатизација и даље је водећи према броју запослених са 32.651 радником, при чему ангажује 28,3% запослених у јавним предузећима. Заједно са сектором Н-Саобраћај и складиштење, у поменутих секторима је пословало 56,3% свих јавних предузећа која су запошљавала нешто више од три четвртине укупног броја радника. Према величини, највећи број јавних предузећа је пословао у виду микро и малих предузећа, при чему је број микро предузећа повећан за 3,6%, тако да их је 174, док је број малих предузећа – њих 260 готово неизмењен (259 предузећа у 2018. години). С друге стране, велика јавна предузећа су запошљавала највише – 73.896 радника, што је 64,0% од укупно ангажованих радника у јавним предузећима.

Упркос томе што јавна предузећа имају мали удео у укупном броју привредних друштава (0,5%), она значајно доприносе укупним привредним кретањима. У прилог томе говоре и подаци да су запошљавала 9,9% од укупног броја запослених и бележе 5,9% пословних прихода привреде. Док је учешће у нето добитку у поређењу са претходном годином остало

исто (3,3%), удео нето губитка јавних предузећа у укупном нето губитку привреде порастао је са 7,5% на 8,0%. Јавна предузећа су носиоци 23,2% капитала и 16,3% пословне имовине привреде, а у укупном губитку учествују са 10,5% (12,6% у 2018. години).

Резултати пословања

Обављањем укупних пословних активности јавна предузећа су остварила 718.724 милиона динара **укупних прихода**, који су у поређењу са претходном годином порасли за 3,8%. Нешто бржи раст (4,5%) имали су **укупни расходи**, који износе 716.351 милион динара. Као највећи учесник у укупним приходима и укупним расходима јавних предузећа издваја се сектор Д-Снабдевање електричном енергијом, водом, паром и климатизација, чији је допринос 63,0% у приходима и 61,3% у расходима. Посматрано са аспекта величине, велика предузећа су носиоци више од четири петине укупних прихода и укупних расхода свих јавних предузећа.

Пословни приходи, као и **пословни расходи** јавних предузећа пратили су кретање тих прихода и расхода целокупне привреде у 2019. години, мада је њихов раст нешто спорији. Пословни приходи су расли по стопи од 6,2% и износе 685.505 милиона динара, док пословни расходи бележе вредност од 666.041 милион динара и већи су за 7,3% у поређењу са претходном годином. Истовремено, ти приходи и расходи највише учествују у структури укупних прихода односно укупних расхода јавних предузећа. Као и претходних година, јавна предузећа бележе позитиван пословни резултат, који износи 19.464 милиона динара, с тим да је за 22,7% нижи од прошлогодишњег, узимајући у обзир да су пословни приходи расли споријим темпом од пословних расхода.

Добитак из активности финансирања код јавних предузећа је у пословној 2019. години већи за 7,1% у односу на претходну годину и износи 3.510 милиона динара. Финансијски приходи су смањени за 27,3%, чему су допринеле за две трећине мање позитивне курсне разлике (1.811 милиона динара), као и пад од 25,4% прихода од камата (8.588 милиона динара). Финансијски расходи су опали за 33,9%, и то највише

Графикон 13: Учешће јавних предузећа у перформансама привреде у 2019. и 2018. години



Табела 20: Структура укупних прихода и укупних расхода јавних предузећа

у милионима динара

О П И С	ГОДИНА		ИНД.
	2019	2018	
A. Укупни приходи	718.724	692.378	103,8
B. Укупни расходи	716.351	685.238	104,5
Пословни приходи	685.505	645.756	106,2
Пословни расходи	666.041	620.560	107,3
I Пословни резултат	19.464	25.195	77,3
Финансијски приходи	14.861	20.439	72,7
Финансијски расходи	11.351	17.161	66,1
II Резултат из финансирања	3.510	3.278	107,1
Приходи из осталих активности	17.827	25.471	70,0
Расходи из осталих активности	38.573	47.206	81,7
III Резултат из осталих активности	-20.746	-21.735	95,4
IV Нето добитак пословања које се обуставља	531	712	74,6
V Нето губитак пословања које се обуставља	386	310	124,6

услед смањења негативних курсних разлика, које су исказане у износу од 2.069 милиона динара, мањем за 72,7%, док су расходи камата умањени за 3,6% и износе 7.730 милиона динара.

Резултат из осталих активности, иако **негативан** као и претходне године, нижи је за 4,6% и износи 20.746 милиона динара. Смањење губитка из осталих активности импликација је пада како осталих расхода и расхода од усклађивања вредности остале имовине за 18,3%, тако и смањења прихода по том основу за 30,0%.

После четворогодишњег временског периода у коме су пословала са добитком, јавна предузећа су у 2019. години исказала **негативан нето резултат** у износу од 574 милиона динара (добитак у претходној години 3.477 милиона динара). Иако су задржала тренд позитивних резултата из пословних активности, опадање пословног резултата, као и велики губитак из осталих активности, који су и у 2018. години значајније нарушили њихове резултате, током 2019. године преовладајуће су утицали да јавна предузећа послују негативно.

Нето добитак, који је опао за 4,6% и износи 22.765 милиона динара, остварила су 394 јавна предузећа, док су негативан нето резултат, за 14,5% виши од нето губитка исказаног за претходну годину, у износу од 23.339 милиона динара, исказала

зала 134 предузећа. Без исказаног резултата је 21 јавно предузеће (13 у претходној години).

Негативном пословању јавних предузећа највише су допринела предузећа из сектора F-Грађевинарство са губитком од 16.191 милион динара, који је повећан за 58,3% у односу на претходну годину (услед повећања пословног губитка за 59,7%). С друге стране, сектор D-Снабдевање електричном енергијом, гасом, паром и климатизација је водећи у генерисању позитивног резултата, а остварени добитак већи је за четвртину и износи 12.728 милиона динара. Од укупно 15 сектора у којима су пословала јавна предузећа, 12 сектора је пословало профитабилно, а свега три са губитком.

Пословање великих и средњих јавних предузећа карактеришу знатне промене у оствареном резултату, тако да су она главни генератори укупног негативног резултата јавних предузећа. Велика предузећа, након добитка од 1.624 милиона динара у 2018. години, бележе нето губитак у износу од 519 милиона динара, на који је највише утицало смањење губитка из пословања (21,6%). Јавна предузећа средње величине исказала су негативан резултат од 747 милиона динара (за разлику од добитка претходне године од 1.217 милиона динара), услед знатно мањег укупног пословног губитка (46,8%), али и знатно повећаног губитка из финансирања (са 55 милиона динара на 694 милиона динара), као и увећаног

Табела 21: Резултати пословања јавних предузећа

О П И С	ГОДИНА			
	2019		2018	
	Износ (у мил. динара)	Број јавних предузећа	Износ (у мил. динара)	Број јавних предузећа
1. Нето добитак	22.765	394	23.861	399
2. Нето губитак	23.339	134	20.384	136
Нето резултат	-574	-	3.477	-

губитка из осталих активности (72,1%). Микро и мала предузећа су остала у домену позитивних резултата током 2019. године, при чему су микро јавна предузећа за више од две трећине смањила нето добитак, остваривши га у висини од 16 милиона динара, док је добитак малих предузећа повећан за 15,8% и износи 676 милиона динара.

Пословна имовина и извори финансирања

Вредност **пословне имовине** којом јавна предузећа располажу износи 2.572.303 милиона динара и већа је за 2,2% у односу на прошлогодишњу. Као и претходних година, највећи део пословне имовине чини стална имовина (88,2%), у којој преовлађују инвестиције у некретнине, постројења и опрему, са износом од 1.939.897 милиона динара.

Капитал јавних предузећа је увећан за 7,1% и на крају 2019. године износи 1.739.494 милиона динара. Као и у 2018. години, основни капитал у вредности од 984.709 милиона динара и ревалоризационе резерве од 634.322 милиона динара, највеће су категорије капитала. Услед повећања капитала, радио сопственог капитала је порастао са 61,3% на 65,5%, показујући знатно већу капитализованост јавних предузећа од укупне привреде (38,7%).

Пословна имовина и капитал јавних предузећа претежно су сконцентрисани у сектору D-Снабдевање електричном енергијом, гасом, паром и климатизација, чије вредности од 1.304.726 милиона динара и 870.064 милиона динара, увећане за 3,3% и 17,7% у односу на претходну годину, чине половину финансијских капацитета свих јавних предузећа. После њега, са више од петине пословне имовине и капитала јавних предузећа истиче се сектор F-Грађевинарство, у коме је пословна имовина у износу од 561.907 милиона динара, благо повећана (0,5%), док је капитал од 384.218 милиона динара, смањен за 4,3%. Уз учешће од 89,0% у

пословној имовини и 91,7% у капиталу јавних предузећа, велика предузећа поседују доминантан део финансијских ресурса свих јавних предузећа.

Позајмљени извори финансирања су са 973.357 милиона динара опали на 886.929 милиона динара, што указује да су се јавна предузећа током 2019. године мање задуживала. Услед раста капитала и смањења дужничких извора финансирања, смањен је степен укупне задужености, који је са 0,63 у претходној години опао на 0,53, што је знатно ниже од целе привреде (1,59). Краткорочне обавезе чине 60,7% укупно позајмљеног капитала јавних предузећа, мање су за 13,9% и износе 538.242 милиона динара, док су дугорочна резервисања и обавезе у износу од 254.559 милиона динара, тек благо повећани.

Поменути сектори D-Снабдевање електричном енергијом, гасом, паром и климатизација и F- Грађевинарство, имају примат и у укупним обавезама јавних предузећа, обзиром да учествују са 53,1% (471.218 милиона динара) и 20,1% (178.332 милиона динара), с тим да је у првом сектору укупан дуг смањен за петину, а у другом бележи раст од 11,8%. Док су микро, мала и средња предузећа повећала задуженост током 2019. године, велика јавна предузећа, која имају највеће учешће у укупним обавезама (80,0% односно 709.454 милиона динара), пословала су уз мање позајмљених извора финансирања (за 14,3%).

Јавна предузећа, на крају 2019. године, бележе знатно интензивнији пад **кумулираног губитка** у поређењу са целокупном привредом (20,1% према 4,1%). Притом, укупан губитак јавних предузећа износи 366.432 милиона динара и исказала су га 273 јавна предузећа (пет мање у односу на претходну годину). Губитак изнад висине капитала, који је опао са 80.343 милиона динара на 54.121 милион динара, смањен је скоро за трећину у односу на 2018. годину, с тим

Табела 22: Структура пословне имовине јавних предузећа

у милионима динара

О П И С	ГОДИНА		ИНД.
	2019	2018	
А. Уписани а неуплаћени капитал	341	20	н/а
Б. Стална имовина	2.268.676	2.224.769	102,0
Нематеријална имовина	21.741	16.382	132,7
Некретнине, постројења и опрема	1.939.897	1.910.930	101,5
Биолошка средства	167.973	167.818	100,1
Дугорочни финансијски пласмани	137.372	127.164	108,0
Дугорочна потраживања	1.695	2.475	68,5
В. Одложена пореска средства	1.415	1.214	116,6
Г. Обртна имовина	301.870	290.958	103,8
Залихе	84.063	67.788	124,0
Потраживања по основу продаје	118.527	105.000	112,9
Краткорочни финансијски пласмани	11.758	19.644	59,9
Остала краткорочна потраживања	49.214	51.071	96,4
Готовински еквиваленти и готовина	38.307	47.455	80,7
Д. Укупна актива = Пословна имовина	2.572.303	2.516.962	102,2

Табела 23: Структура извора финансирања јавних предузећа

О П И С	ГОДИНА		ИНД.
	2019	2018	
А. Капитал	1.739.494	1.623.947	107,1
Б. Дугорочна резервисања и обавезе	254.559	252.484	100,8
Дугорочна резервисања	33.105	32.524	101,8
Дугорочне обавезе	221.453	219.960	100,7
В. Одложене пореске обавезе	94.129	95.916	98,1
Г. Краткорочне обавезе	538.242	624.958	86,1
Краткорочне финансијске обавезе	145.273	266.260	54,6
Обавезе из пословања	135.148	115.919	116,6
Друге краткорочне обавезе	257.821	242.780	106,2
Д. Губитак изнад висине капитала	54.121	80.343	67,4
Ђ. Укупна пасива	2.572.303	2.516.962	102,2

да је број предузећа чије је пословање тај губитак оптерећено, остао непромењен (71).

Значајан део кумулираног губитка јавних предузећа носе предузећа из сектора Д-Снабдевање електричном енергијом, гасом, паром и климатизација (47,5% односно 173.892 милиона динара), код којих је он смањен за 38,9% у односу на претходну годину, као и предузећа из сектора Ф-Грађевинарство (23,2% односно 85.089 милиона динара), где бележи раст од 23,8%. Велика предузећа, и поред осетног пада губитка (31,5%) у поређењу са претходном годином, учествују са више од три четвртине (287.475 милиона динара) у укупном губитку свих јавних предузећа, док средња јавна предузећа бележе скоро 2,5 пута већи губитак и на њих се односи нешто мање од петине укупног губитка (68.129 милиона динара) јавних предузећа на крају 2019. године.

Пораст капитала, праћен опадањем губитка допринео је побољшаним кретањима у делу **нето обртног капитала** јавних предузећа. Иако и даље негативан, нето обртни капитал је нижи за 23,2% и износи 329.086 милиона динара. Узевши у обзир повећање вредности залиха (84.063 милиона динара) за четвртину у односу на 2018. годину, као и мањи износ негативног нето обртног капитала, недостајући капитал је опао за 16,8% и указује да је било потребно додатних 413.149 милиона динара дугорочног капитала, како би било обезбеђено адекватно финансирање.

На неповољну финансијску структуру претежно је утицао сектор Ф-Грађевинарство, који је пословао са 127.433 милиона негативног нето обртног капитала, повећаног за 16,5% и сектор Д-Снабдевање електричном енергијом, гасом, паром и климатизација, у коме је стална имовина финансирана краткорочним позајмљеним капиталом у износу од 106.905 милиона динара, нижем за 56,7% у односу на 2018. годину. Стабилно финансирање сталне имовине и залиха и рочна усклађеност средстава и извора финансирања поменутих сектора била би обезбеђена са додатних 129.544 милиона динара (16,5% више у поређењу са претходном годином) односно 164.423 милиона динара (42,7% мање него у 2018. години) дугорочног капитала.

На то да недостатак квалитетних извора финансирања углавном потиче од великих јавних предузећа, показује финансирање сталне имовине краткорочним изворима финансирања у износу од 230.097 милиона динара, који иако мањи за трећину, представља 69,9% негативног нето обртног капитала свих јавних предузећа. Великим системима недостајало је 307.058 милиона динара дугорочних извора финансирања, што је за четвртину мање на годишњем нивоу. Насупрот њима, јавна предузећа средње величине бележе пораст негативног нето обртног капитала од 40,8%, тако да он износи 80.163 милиона динара, а недостајало им је 84.755 милиона динара дугорочног капитала за оптимално обављање пословних активности (36,8% више у односу на 2018. годину).

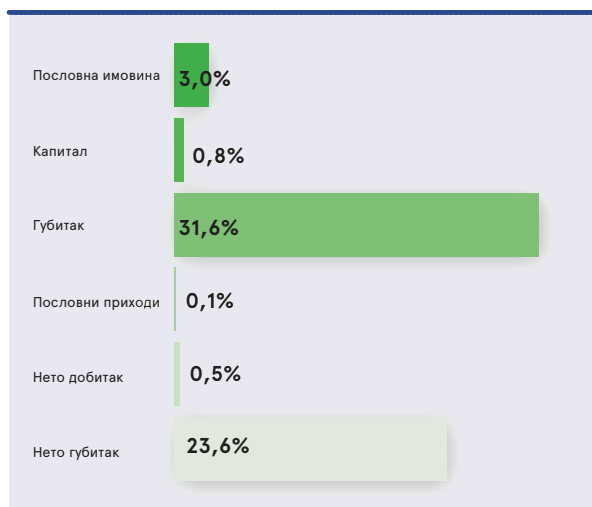
Табела 24: Укупни губици јавних предузећа

О П И С	ГОДИНА			
	2019		2018	
	Износ (у мил. динара)	Број јавних предузећа	Износ (у мил. динара)	Број јавних предузећа
1. Губитак	366.432	273	458.547	278
2. Губитак изнад висине капитала	54.121	71	80.343	71

4.2 ФИНАНСИЈСКЕ ПЕРФОРМАНСЕ ПРИВРЕДНИХ ДРУШТАВА У СТЕЧАЈУ И ЛИКВИДАЦИЈИ

Крајем 2019. године у статусу стечаја и ликвидације било је **6.307 привредних друштава**⁸ или 6,0% од укупног броја друштава у Републици Србији, а број тих друштава је мањи за 795 у поређењу са претходном годином. Она су запошљавала **2.879 радника**, што је 0,2% од укупно запослених у привреди, при чему је број запослених у том сегменту привреде смањен за 366 радника.

Графикон 14: Учешће привредних друштава у стечају и ликвидацији у перформансама привреде



Највећи број привредних друштава у стечају и ликвидацији пословао је секторима Г-Трговина на велико и мало... (2.167 или 34,4%) и С-Прерађивачка индустрија (1.266 или 20,1%). Истовремено, у њима је било и највише запослених, и то у сектору С-Прерађивачка индустрија (930 или 32,3%), а у сектору Г-Трговина на велико и мало... (517 или 18,0%). Према великом броју запослених издваја се и сектор В- Рударство (441 радник или 15,3%).

Са аспекта величине, преовлађују микро привредна друштва, која су најбројнија (6.221 или 98,6%), а запошљавала су и највише радника (1.289 или 44,8%), с тим да је број запослених мањи за 122 радника. Међу привредним друштвима у стечају и ликвидацији било је седам великих друштава, у којима је било запослено 453 или 15,7% радника, при чему је број запослених мањи за 722 у односу на претходну годину. Поред њих, пет је средњих друштава и 74 мала друштва, при чему су она запошљавала 419 односно 718 радника, што представља пораст за 130 односно 348 радника на годишњем нивоу.

Привредна друштва у стечају и ликвидацији, чији статус иначе упућује на проблеме у пословању, имају скромно учешће у оствареној пословној активности (0,1%) и нето добитку (0,5%), али је њихов удео у нето губитку целе привреде значајан (23,6%).

У делу финансијских капацитета, такође, бележе минорно учешће од 0,8% у капиталу и 3,0% у пословној имовини, али су генерисала велики део губитка привреде – чак 31,6%.

На финансијске перформансе привредних друштава у стечају и ликвидацији највише су утицала друштва из сектора Г-Трговина на велико и мало... и С-Прерађивачка индустрија, обзиром да у њима у просеку учествују са 29,1% односно 27,8%. Са аспекта величине, највећи допринос су имала микро привредна друштва, са просечним учешћем од 76,1%.

Резултати пословања

У 2019. години привредна друштва у стечају и ликвидацији остварила су **укупне приходе** од 34.190 милиона динара, који су за 24,2% већи од прошлогодишњих. С друге стране, **укупне расходе** исказала су у износу од 99.582 милиона динара, увећаном за 41,0% у поређењу са претходном годином.

Пословни приходи тих друштава износе 14.047 милиона и опали су за 11,5%, а њихов највећи део чине приходи од продаје производа и услуга од 7.612 милиона динара, који бележе пад за 27,4%, док су приходи од продаје робе у висини од 4.263 милиона динара, порасли за 49,2%. Финансијски приходи исказани су у износу од 2.364 милиона динара, уз годишњи раст од 20,0%, а преваходно се односе на приходе од камата (2.089 милиона динара). Преко половине укупних прихода представљају приходи из осталих активности са износом од 17.501 милион динара, што је за 94,8% више него претходне године.

Нешто мање од две трећине укупних расхода исказано је из осталих активности, а њихов износ од 64.263 милиона динара, повећан је за 64,5% на годишњем нивоу. Пословни расходи у висини од 26.596 милиона динара, порасли су за 14,4%, док су расходи из финансирања од свега 1.663 милиона динара, смањени за 78,8%.

Привредна друштва у стечају и ликвидацији су у 2019. години исказала **негативан нето резултат** од 65.545 милиона динара, који је за 51,7% већи у поређењу са претходном годином. Укупно 2.562 друштва бележе нето губитак, у укупном износу од 68.656 милиона динара, већем за 42,8%. Нето добитак који је остварило 513 друштава износи 3.111 милиона динара и мањи је за 35,9%. Највише друштава у стечају и ликвидацији је без исказаног нето резултата – 3.232 друштва.

У сегменту привреде који чине привредна друштва у стечају и ликвидацији је 46 јавних предузећа, а од тога њих 28 је исказало нето губитак, који укупно износи 75 милиона динара. Са нето добитком је било осам предузећа и он је остварен у износу од 31 милион динара, док нето резултат није исказало десет јавних предузећа у стечају и ликвидацији.

⁸ Од 6.307 привредних друштава у стечају и ликвидацији 46 су јавна предузећа

Табела 25: Структура укупних прихода и укупних расхода привредних друштава у стечају и ликвидацији

у милионима динара

О П И С	ГОДИНА		ИНД.
	2019	2018	
A. Укупни приходи	34.190	27.519	124,2
B. Укупни расходи	99.582	70.600	141,0
Пословни приходи	14.047	15.879	88,5
Пословни расходи	26.596	23.242	114,4
I Пословни резултат	-12.550	-7.363	170,4
Финансијски приходи	2.364	1.970	120,0
Финансијски расходи	1.663	7.838	21,2
II Резултат из финансирања	701	-5.868	-11,9
Приходи из осталих активности	17.501	8.984	194,8
Расходи из осталих активности	64.264	39.077	164,5
III Резултат из осталих активности	-46.762	-30.093	155,4
IV Нето добитак пословања које се обуставља	278	686	40,5
V Нето губитак пословања које се обуставља	7.058	443	н/а

Табела 26: Резултати пословања привредних друштава у стечају и ликвидацији

О П И С	ГОДИНА			
	2019		2018	
	Износ (у мил. динара)	Број пр. друштава у стечају и ликвидацији	Износ (у мил. динара)	Број пр. друштава у стечају и ликвидацији
1. Нето добитак	3.111	513	4.856	519
2. Нето губитак	68.656	2.562	48.064	2.780
Нето резултат	-65.545	-	-43.208	-

Пословна имовина и извори финансирања

Привредна друштва у стечају и ликвидацији, на крају 2019. године, располагала су **пословном имовином** од 467.327 милиона динара и **капиталом** од 60.433 милиона динара, што је за 11,2% односно 21,2% мање у односу на претходну годину.

У оквиру пословне имовине, стална имовина чини 186.448 милиона динара и смањена је за 18,4%. При томе, инвестиције у некретнине, постројења и опрему, које износе 127.995 милиона динара, мање су за 22,2%, док су дугорочни финансијски пласмани исказани у износу од 46.526 милиона динара, опали за 12,6% у поређењу са претходном годином.

Обртна имовина, која чини већи део пословне имовине, износи 279.128 милиона динара и на годишњем нивоу је умањена за 5,7%. Од текућих улагања на залихе се односи 74.322 милиона динара, с тим да су оне смањене за 8,0%, затим на потраживања по основу продаје 68.306 милиона динара, што је за 5,0% мање од прошлогодишњег износа, док краткорочни финансијски пласмани износе 58.290 милиона динара и опали су за 5,7%.

Имовина привредних друштава у стечају и ликвидацији је преваходно финансирана из **позајмљених извора**, који су

у висини од 1.142.229 милиона динара и благо су повећани у односу на претходну годину (0,5%), а у укупним обавезама привреде учествују са 11,8%. Код тих друштава преовлађује задуживање на кратак рок, при чему краткорочне обавезе чине 936.715 милиона динара, с тим да су оне опале за 0,4%. Дугорочне обавезе и резервисања износе 204.079 милиона динара, тако да је прибављено за 5,5% више дугорочног капитала.

Привредна друштва у стечају и ликвидацији исказала су **укупан губитак** од 1.102.121 милион динара, који је већи за 4,7% у односу на претходну годину и она су главни носиоци укупног губитка привреде (учешће од 31,6%). На губитак изнад висине капитала односи се 735.335 милиона динара, који је растао по годишњој стопи од 7,1%, па је њихово учешће у том губитку на нивоу привреде још веће – 52,6%. Губитак је кумулирало 3.709 привредних друштава у стечају и ликвидацији, а губитак изнад висине капитала бележе 2.624 друштва, што је за 308 односно 182 друштва мање у односу на претходну годину. Будући да су велики, растући губици код тих друштава праћени смањењем капитала, висока стопа изгубљеног капитала је додатно повећана са 238,5% на 258,5%.

Негативан нето обртни капитал привредних друштава у стечају и ликвидацији износи 658.158 милиона динара и

Табела 27: Структура пословне имовине привредних друштава у стечају и ликвидацији

у милионима динара

О П И С	ГОДИНА		ИНД.
	2019	2018	
А. Уписани а неуплаћени капитал	886	961	92,2
Б. Стална имовина	186.448	228.615	81,6
Нематеријална имовина	6.945	5.232	132,7
Некретнине, постројења и опрема	127.995	164.471	77,8
Биолошка средства	3.624	4.015	90,3
Дугорочни финансијски пласмани	46.526	53.227	87,4
Дугорочна потраживања	1.357	1.669	81,3
В. Одложена пореска средства	865	827	104,5
Г. Обртна имовина	279.128	296.140	94,3
Залихе	74.322	80.775	92,0
Потраживања по основу продаје	68.306	71.873	95,0
Краткорочни финансијски пласмани	58.290	61.816	94,3
Остала краткорочна потраживања	60.382	64.099	94,2
Готовински еквиваленти и готовина	17.827	17.578	101,4
Д. Укупна актива = Пословна имовина	467.327	526.544	88,8

Табела 28: Структура извора финансирања привредних друштава у стечају и ликвидацији

у милионима динара

О П И С	ГОДИНА		ИНД.
	2019	2018	
А. Капитал	60.433	76.672	78,8
Б. Дугорочна резервисања и обавезе	204.079	193.503	105,5
Дугорочна резервисања	23.098	14.142	163,3
Дугорочне обавезе	180.981	179.361	100,9
В. Одложене пореске обавезе	1.435	2.801	51,2
Г. Краткорочне обавезе	936.715	940.337	99,6
Краткорочне финансијске обавезе	223.922	243.139	92,1
Обавезе из пословања	419.455	441.267	95,1
Друге краткорочне обавезе	293.338	255.931	114,6
Д. Губитак изнад висине капитала	735.335	686.770	107,1
Ђ. Укупна пасива	467.327	526.544	88,8

на годишњем нивоу је повећан за 1,9%, а за финансирање целокупне сталне имовине и залиха недостајало им је 732.480 милиона динара дугорочног капитала, што је за

0,8% више у поређењу са претходном годином, па она учествују са 29,7% у недостајућем дугорочном капиталу целе домаће привреде.

Табела 29: Укупни губици привредних друштава у стечају и ликвидацији

О П И С	ГОДИНА			
	2019		2018	
	Износ (у мил. динара)	Број пр. друштава у стечају и ликвидацији	Износ (у мил. динара)	Број пр. друштава у стечају и ликвидацији
1. Губитак	1.102.121	3.709	1.052.153	4.017
2. Губитак изнад висине капитала	735.335	2.624	686.770	2.806

II ПОСЛОВАЊЕ УСТАНОВА

Установе у Републици Србији су задржале континуитет раста профитабилности и током 2019. године, при чему су забе-

лежиле и значајно повећање пословне имовине и капитала, што је праћено скромнијим увећањем укупног губитка.

1. БРОЈ УСТАНОВА И БРОЈ ЗАПОСЛЕНИХ

У 2019. години укупно 1.966 установа је своју делатност обављало са циљем стицања добити, при чему су примењивале Закон о рачуноводству. Од тог броја, њих 1.494 су доставила податке за статистичке и друге потребе Агенцији за привредне регистре, а за **1.475 установа** су подаци обухваћени обрадом. Оне су запошљавале **36.814 радника**, те је број запослених увећан за 1.993 у односу на претходну годину.

Као претходне године, и у текућој пословној години установе су своју делатност обављале у оквиру 16 од укупно 21 сектора. Њихове активности су обављане претежно у сле-

дећим секторима: G-Трговина на велико и мало... (544 или 36,9%), P-Образовање (515 или 34,9%) и Q-Здравствена и социјална заштита (279 или 18,9%).

У складу са бројем установа кретао се и број радника које су запошљавале. Тако је највећи број запослених у оквиру сектора G-Трговина на велико и мало... (12.167 или 33,0%), P-Образовање (8.261 или 22,4%), Q-Здравствена и социјална заштита (6.802 или 18,5%). Према броју запослених издвајају се и сектори J-Информисање и комуникације (4.009 или 10,9%) и M-Стручне, научне, иновационе и техничке делатности (3.719 или 10,1%).

2. ФИНАНСИЈСКЕ ПЕРФОРМАНСЕ УСТАНОВА

2.1 РЕЗУЛТАТИ ПОСЛОВАЊА УСТАНОВА

Укупни приходи и **укупни расходи** које су установе оствариле током 2019. године износе 192.098 милиона динара и 177.573 милиона динара, а увећани су за 12,2% односно 10,0% у односу на претходну годину.

Пословни приходи и пословни расходи су расли нешто бржим темпом (13,3% односно 10,8%) и на нивоу су од 187.544 милио-

на динара и 174.863 милиона динара. Сходно томе, остварен је позитиван пословни резултат у износу од 12.681 милион динара, чија је вредност увећана скоро за две трећине.

Насупрот пословном резултату, позитиван резултат из финансирања је смањен са 708 милиона динара на 517 милиона динара. Томе је превасходно допринео пад финансијских прихода (са 1.397 милиона динара на 1.251 милион динара), највише услед смањених финансијских прихода од

Табела 30: Структура укупних прихода и укупних расхода установа

у милионима динара

О П И С	ГОДИНА		ИНД.
	2019	2018	
A. Укупни приходи	192.098	171.163	112,2
B. Укупни расходи	177.573	161.484	110,0
Пословни приходи	187.544	165.550	113,3
Пословни расходи	174.863	157.866	110,8
I. Пословни резултат	12.681	7.684	165,0
Финансијски приходи	1.251	1.397	89,5
Финансијски расходи	734	690	106,4
II. Резултат из финансирања	517	708	73,1
Приходи из осталих активности	3.220	4.071	79,1
Расходи из осталих активности	1.784	2.872	62,1
III. Резултат из осталих активности	1.436	1.199	119,8
IV. Нето добитак пословања које се обуставља	83	145	57,5
V. Нето губитак пословања које се обуставља	193	57	339,5

Табела 31: Резултати пословања установа

О П И С	ГОДИНА			
	2019		2018	
	Износ (у мил. динара)	Број установа	Износ (у мил. динара)	Број установа
1. Нето добитак	13.852	1.110	9.446	1.088
2. Нето губитак	1.490	244	1.447	238
Нето резултат	12.362	-	7.999	-

повезаних лица и осталих финансијских прихода. Резултат из осталих активности је већи за петину у односу на претходну годину и износи 1.436 милиона динара.

Профитабилно пословање установа остварено је уз раст вредности **позитивног нето резултата**, који износи 12.362 милиона динара и увећан је за више од половине на годишњем нивоу. Нето добитак у висини од 13.852 милиона динара, виши за 46,6%, генерисало је 1.110 установа, док су нето губитак (1.490 милиона динара) оствариле 244 установе и он је благо повећан у односу на прошлогодишњи (3,0%). Нето резултат није исказала 121 установа (116 у претходној години).

2.2 ПОСЛОВНА ИМОВИНА И ИЗВОРИ ФИНАНСИРАЊА УСТАНОВА

Тренд раста вредности **пословне имовине** је настављен, тако да на крају 2019. године она износи 141.020 милиона динара, уз увећање од 11,4% у односу на претходну годину.

Стална имовина, пратећи динамику раста пословне имовине, бележи годишњи раст од 11,4% и у висини је од

60.356 милиона динара. Доминантно учешће у сталној имовини установа, као и ранијих година, чине улагања у некретнине постројења и опрему на нивоу од 49.721 милион динара, која су већа за 11,1%.

Идентичан раст, као пословна и стална имовина, бележи и обртна имовина (11,4%), чија вредност је исказана у висини од 80.033 милиона динара. У оквиру обртне имовине највећи удео имају залихе (25.764 милиона динара), затим готовински еквиваленти и готовина (22.159 милиона динара) и потраживања по основу продаје (15.028 милиона динара).

У 2019. години установе су наставиле са пословањем уз повећање капитала, тако да је његова вредност, након исказаних 55.886 милиона динара у 2018. Години, порасла на 64.669 милиона динара.

И поред тога, установе су за обављање својих пословних активности претежно користиле **позајмљене изворе финансирања**, при чему су укупне обавезе у висини од 79.606 милиона динара порасле за 7,5% у односу на претходну годину. Највећи део обавеза (преко четири петине) је са једногодишњим роком отплате.

Табела 32: Структура пословне имовине установа

у милионима динара

О П И С	ГОДИНА		ИНД.
	2019	2018	
А. Уписани а неуплаћени капитал	75	87	86,0
Б. Стална имовина	60.356	54.187	111,4
Нематеријална имовина	6.063	5.727	105,9
Некретнине, постројења и опрема	49.721	44.753	111,1
Биолошка средства	100	72	138,3
Дугорочни финансијски пласмани	4.201	3.455	121,6
Дугорочна потраживања	270	179	150,7
В. Одложена пореска средства	556	527	105,5
Г. Обртна имовина	80.033	71.814	111,4
Залихе	25.764	23.829	108,1
Потраживања по основу продаје	15.028	13.643	110,1
Краткорочни финансијски пласмани	7.716	6.464	119,4
Остала краткорочна потраживања	9.366	7.655	122,4
Готовински еквиваленти и готовина	22.159	20.223	109,6
Д. Укупна актива = Пословна имовина	141.020	126.615	111,4

Табела 33: Структура извора финансирања установа

у милионима динара

О П И С	ГОДИНА		ИНД.
	2019	2018	
А. Капитал	64.669	55.886	115,7
Б. Дугорочна резервисања и обавезе	19.392	14.759	131,4
Дугорочна резервисања	2.726	2.469	110,4
Дугорочне обавезе	16.666	12.290	135,6
В. Одложене пореске обавезе	717	613	116,9
Г. Краткорочне обавезе	59.498	58.671	101,4
Краткорочне финансијске обавезе	9.626	13.838	69,6
Обавезе из пословања	28.489	26.200	108,7
Друге краткорочне обавезе	21.383	18.633	114,8
Д. Губитак изнад висине капитала	3.255	3.314	98,2
Ђ. Укупна пасива	141.020	126.615	111,4

Укупан губитак који су 503 установе исказале на крају 2019. године износи 10.949 милиона динара и већи је у односу на прошлогодишњи за 2,8%. Скоро трећина укупног губитка се односи на губитак изнад висине капитала (3.255 милиона динара), при чему је он опао за 1,8% у поређењу са претходном годином, а исказало га је 298 установа.

Позитиван нето обртни капитал, у висини од 20.375 милиона динара, увећан је за 56,0% у односу на претходну годину. Недостајући капитал, неопходан да би се у потпуности финансирале залихе из дугорочних извора финансирања, је преполовљен и исказан у вредности од 5.390 милиона динара, те је нешто више од петине залиха финансирано из краткорочних извора финансирања.

Табела 34: Укупни губици установа

О П И С	ГОДИНА			
	2019		2018	
	Износ (у мил. динара)	Број установа	Износ (у мил. динара)	Број установа
1. Губитак	10.949	503	10.654	474
2. Губитак изнад висине капитала	3.255	298	3.314	292

III ПОСЛОВАЊЕ ПРЕДУЗЕТНИКА

Током 2019. године је значајно повећан број предузетника обзиром да је, услед измене прописа⁹, знатно већи број оних који су водили пословне књиге по систему двојног књиговодства и сходно томе су примењивали Закон о рачуноводству. Број

предузетника је скоро шест пута већи у односу на претходну годину, а основне финансијске перформансе предузетника на укупном нивоу у просеку су увећане око четири пута, при чему су они, као и претходне године, пословали профитабилно.

1. БРОЈ ПРЕДУЗЕТНИКА И БРОЈ ЗАПОСЛЕНИХ

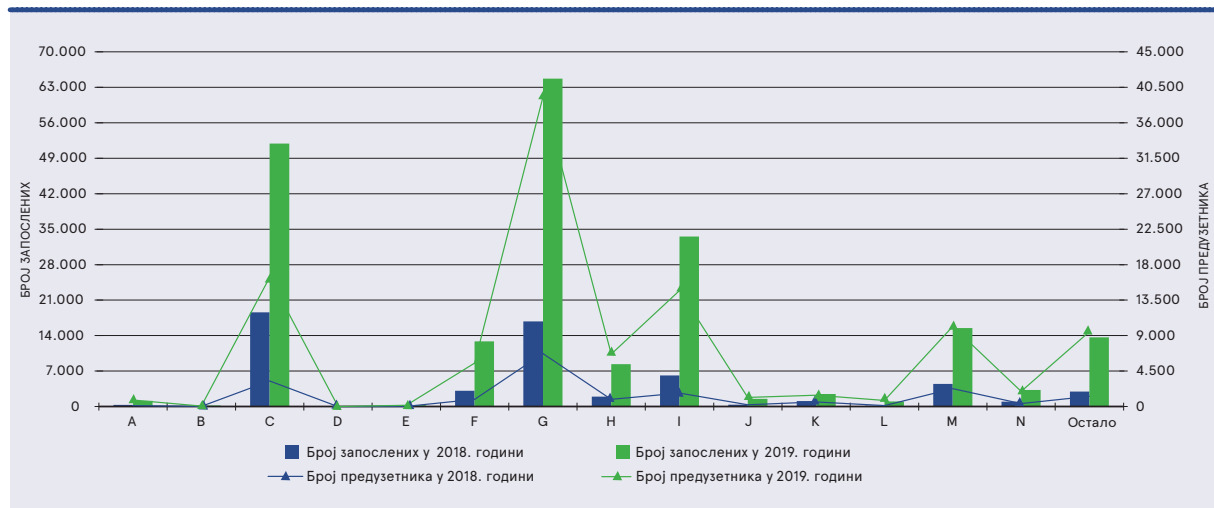
Током 2019. године укупно 110.881 предузетник¹⁰ је водио пословне књиге по систему двојног књиговодства, те доставио податке за статистичке и друге потребе Агенцији за привредне регистре. Обрадом је обухваћено **108.557 предузетника** (18.594 у претходној години), који су запошљавали **210.455 радника**.

Попут ранијих година, и током 2019. године преко четири петине предузетника је своју делатност обављало у неком

од неразмњивих сектора и у оквиру тих сектора је било највише запослених (156.930 радника).

Више од половине предузетника пословало је у оквиру сектора Г-Трговина на велико и мало... (39.282) и С-Прерађивачка индустрија (16.371), а у тим секторима је био и највећи број запослених (64.699 односно 51.885 радника). Осим њих, истиче се још и сектор I-Услуге смештаја и исхране, у којем су пословала 14.702 предузетника са 33.553 запослених.

Графикон 15: Број предузетника и запослених према секторима



2. ФИНАНСИЈСКЕ ПЕРФОРМАНСЕ ПРЕДУЗЕТНИКА

2.1 РЕЗУЛТАТИ ПОСЛОВАЊА ПРЕДУЗЕТНИКА

Предузетници су у 2019. години остварили **укупне приходе** од 890.689 милиона динара и **укупне расходе** од 843.438 милиона динара.

Доминантно учешће у оквиру укупних прихода имају пословни приходи, који износе 876.155 милиона динара, а њихов највећи део чине приходи од продаје робе (510.792 милиона динара) и приходи од продаје производа и услуга (356.460 милиона динара). Слично њима, расходи из пословних активности преовлађују у укупним расходима и на нивоу су од 830.851 милион динара. Скоро половина по-

словних расхода односи се на набавну вредност продате робе (403.583 милиона динара), а остале значајне категорије су трошкови материјала (150.148 милиона динара) и трошкови зарада, накнада зарада и остали лични расходи (120.331 милион динара).

Финансијски приходи су исказани у износу од 4.852 милиона динара и превасходно потичу од позитивних курсних разлика (3.124 милиона динара) и финансијских прихода од повезаних лица и осталих финансијских прихода (1.588 милиона динара). С друге стране, финансијски расходи износе 3.630 милиона динара, а у њима највећи удео имају

⁹ У складу са Законом о изменама и допунама Закона о порезу на доходак грађана ("Службени гласник РС" бр. 113/2017) већина предузетника је од 2019. године променила начин вођења пословних књига односно са простог прешла на двојно књиговодство, услед чега су почели да примењују Закон о рачуноводству

¹⁰ Према Закону о порезу на доходак грађана („Сл. гласник РС”, бр. 24/2001... и 5/2020) предузетници воде пословне књиге по систему простог или двојног књиговодства у складу са Законом о рачуноводству

Табела 35: Структура укупних прихода и укупних расхода предузетника

у милионима динара

О П И С	ГОДИНА		ИНД.
	2019	2018	
A. Укупни приходи	890.689	265.208	335,8
B. Укупни расходи	843.438	252.137	334,5
Пословни приходи	876.155	258.999	338,3
Пословни расходи	830.851	247.101	336,2
I Пословни резултат	45.304	11.898	380,8
Финансијски приходи	4.852	2.149	225,8
Финансијски расходи	3.630	1.603	226,5
II Резултат из финансирања	1.221	546	223,7
Приходи из осталих активности	9.629	4.020	239,5
Расходи из осталих активности	8.808	3.383	260,3
III Резултат из осталих активности	821	636	129,0
IV Нето добитак пословања које се обуставља	53	40	132,8
V Нето губитак пословања које се обуставља	148	50	294,3
Нето добитак	40.706	10.580	384,8
Нето губитак	7.996	1.488	537,4
VI Нето резултат	32.710	9.092	359,8

расходи камата (1.706 милиона динара) и негативне курсне разлике (1.284 милиона динара).

Приходи из осталих активности износе 9.629 милиона динара, док су расходи по том основу 8.808 милиона динара.

Преко три четвртине укупних прихода и расхода остварили су предузетници који су обављали делатности неразмјенивих сектора. Са аспекта појединих сектора, као и претходних година, најдинамичнија пословна активност одвијала се у сектору G-Трговина на велико и мало..., који је генерисао нешто мање од половине укупних прихода и укупних расхода (427.171 милион динара односно 415.398 милиона динара), а затим у сектору C-Прерађивачка индустрија, у коме је реализовано нешто изнад петине укупних прихода и укупних расхода (189.590 милиона динара односно 180.839 милиона динара) свих предузетника.

Предузетници су наставили тренд остваривања **позитивног нето резултата**, који у 2019. години износи 32.710 милиона динара. При томе, профитабилно је пословало 80.628 предузетника, са укупним нето добитком у висини од 40.706 милиона динара. Нето губитак у износу од 7.996 милиона динара исказало је њих 20.288, а без нето резултата је остао 7.641 предузетник.

Укупном позитивном нето резултату предузетника, са више од три четвртине, допринели су предузетници чија делатност припада неком од неразмјенивих сектора. Од појединих сектора, са највећим добитком су предузетници у секторима G-Трговина на велико и мало... (9.182 милиона динара), C-Прерађивачка индустрија (6.804 милиона динара)

и M-Стручне, научне, иновационе и техничке делатности (6.656 милиона динара).

2.2 ПОСЛОВНА ИМОВИНА И ИЗВОРИ ФИНАНСИРАЊА ПРЕДУЗЕТНИКА

Пословна имовина свих предузетника на крају 2019. године, приказана је у износу од 406.570 милиона динара.

Нешто изнад четвртине вредности пословне имовине представља стална имовина (108.715 милиона динара), коју готово у целости чине улагања у некретнине, постројења и опрему (106.220 милиона динара).

Обртна имовина предузетника је у висини од 297.705 милиона динара, а највећи удео имају залихе (140.878 милиона динара), потраживања по основу продаје (75.300 милиона динара) и готовински еквиваленти и готовина (51.898 милиона динара).

Предузетници су за обављање своје делатности користили **капитал** у износу од 158.478 милиона динара, а знатно више су се задуживали, обзиром да њихове **укупне обавезе** износе 260.784 милиона динара. У оквиру обавеза преовлађују краткорочне обавезе са износом од 230.814 милиона динара, од чега преко половине чине обавезе из пословања (121.791 милион динара), а значајан износ имају и краткорочне финансијске обавезе (60.185 милиона динара).

У прилог томе, да је пословање предузетника претежно финансирано из позајмљених извора, говори и ратио сопстве-

Табела 36: Структура пословне имовине предузетника

у милионима динара

О П И С	ГОДИНА		ИНД.
	2019	2018	
А. Уписани а неуплаћени капитал	0	0	н/а
Б. Стална имовина	108.715	39.644	274,2
Нематеријална имовина	864	208	416,1
Некретнине, постројења и опрема	106.220	38.226	277,9
Биолошка средства	244	204	119,6
Дугорочни финансијски пласмани	746	555	134,5
Дугорочна потраживања	641	451	142,3
В. Одложена пореска средства	149	39	385,5
Г. Обртна имовина	297.705	94.137	316,2
Залихе	140.878	43.388	324,7
Потраживања по основу продаје	75.300	26.157	287,9
Краткорочни финансијски пласмани	5.063	1.800	281,2
Остала краткорочна потраживања	24.566	7.899	311,0
Готовински еквиваленти и готовина	51.898	14.893	348,5
Д. Укупна актива = Пословна имовина	406.570	133.820	303,8

ног капитала од 35,9%, али и висок степен укупне задужености од 1,79.

Предузетници који послују у оквиру неразмјенивих сектора располагали су пословном имовином и капиталом значајно веће вредности у односу на оне из размјенивих сектора, будући да је код њих сконцентрисано више од две трећине имовине и капитала свих предузетника. Највећи део финансијских капацитета припада предузетницима у сектору Г-Трговина на велико и мало..., чија је пословна имовина вредела 151.691 милион динара, а капитал 58.352 милиона динара. Затим следе предузетници из сектора С-Прерађивачка индустрија, са пословном имо-

вином од 113.877 милиона динара и капиталом од 46.302 милиона динара.

Укупан **губитак** на нивоу свих предузетника износи 20.200 милиона динара, а приказало га је 29.988 предузетника. При томе, губитак изнад висине капитала од 12.691 милион динара бележи 18.970 предузетника. Стопа изгубљеног капитала код предузетника је 12,2%.

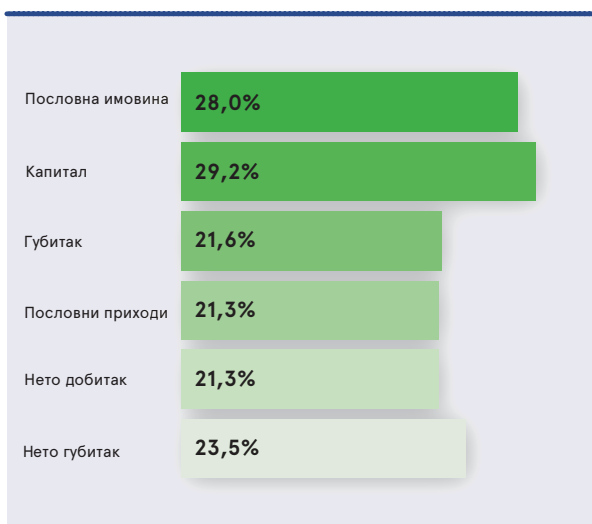
Више од три четвртине укупног губитка исказали су предузетници који послују у оквиру неразмјенивих сектора. Гледано према појединим секторима, губитке највећим делом носе предузетници у секторима Г-Трговина на велико и

Табела 37: Структура извора финансирања предузетника

у милионима динара

О П И С	ГОДИНА		ИНД.
	2019	2018	
А. Капитал	158.478	42.882	369,6
Б. Дугорочна резервисања и обавезе	29.695	13.370	222,1
Дугорочна резервисања	1.142	555	205,9
Дугорочне обавезе	28.554	12.815	222,8
В. Одложене пореске обавезе	275	22	н/а
Г. Краткорочне обавезе	230.814	81.467	283,3
Краткорочне финансијске обавезе	60.185	23.532	255,8
Обавезе из пословања	121.791	41.790	291,4
Друге краткорочне обавезе	48.838	16.144	302,5
Д. Губитак изнад висине капитала	12.691	3.921	323,7
Ђ. Укупна пасива	406.570	133.820	303,8

Графикон 16: Учешће предузетника из сектора С – Прерађивачка индустрија у укупним перформансама свих предузетника



мало... (5.988 милиона динара), С-Прерађивачка индустрија (4.358 милиона динара) и I-Услуге смештаја и исхране (3.155 милиона динара).

Предузетници су на укупном нивоу успоставили дугорочну финансијску равнотежу и пословали уз **позитиван нето обртни капитал** у висини од 66.766 милиона динара.

Позитиван нето обртни капитал су исказали како предузетници из неразмњивих сектора, тако и они из размњивих сектора (51.923 милиона динара и 14.843 милиона динара). Према висини позитивног нето обртног капитала доминира сектор G-Трговина на велико и мало... (40.771 милион динара), а поред њега истичу се и сектори С-Прерађивачка индустрија (14.855 милиона динара) и М-Стручне, научне, иновационе и техничке делатности (6.633 милиона динара). Истовремено, негативан нето обртни капитал у највећем износу бележе предузетници из сектора I-Услуге смештаја и

Графикон 17: Учешће предузетника из сектора G – Трговина на велико и мало у укупним перформансама свих предузетника



исхране (1.843 милиона динара) и L-Пословање некретнинама (462 милиона динара).

И поред тога што су пословали са позитивним нето обртним капиталом, предузетници нису поседовали довољно дугорочног капитала неопходног за финансирање достигнутог нивоа пословне активности. Обзиром да су улагања у залихе приказана у висини од 140.878 милиона динара, износ недостајућег дугорочног капитала за покриће залиха је на нивоу од 74.111 милиона динара.

Од укупног износа недостајућег капитала, скоро три четвртине се односи на предузетнике из неразмњивих сектора, а од појединих сектора, значајан износ недостајућег капитала обележио је пословање предузетника у сектору G-Трговина на велико и мало... (44.889 милиона динара), а затим и у секторима С-Прерађивачка индустрија (19.070 милиона динара), I-Услуге смештаја и исхране (6.716 милиона динара) и F-Грађевинарство (4.124 милиона динара).

СПИСАК ТАБЕЛА И ГРАФИКОНА

I ТАБЕЛЕ

1. Основни макроекономски показатељи
2. Структура укупних прихода и укупних расхода привредних друштава
3. Показатељи профитабилности на нивоу привреде
4. Резултати пословања привредних друштава
5. Структура пословне имовине привредних друштава
6. Структура извора финансирања привредних друштава
7. Укупни губици привредних друштава
8. Структура прихода, расхода и резултата разменљивих и неразменљивих сектора
9. Структура прихода, расхода и резултата појединих разменљивих сектора
10. Структура прихода, расхода и резултата појединих неразменљивих сектора
11. Структура пословне имовине разменљивих и неразменљивих сектора
12. Структура извора финансирања разменљивих и неразменљивих сектора
13. Структура пословне имовине појединих разменљивих сектора
14. Структура извора финансирања појединих разменљивих сектора
15. Структура пословне имовине појединих неразменљивих сектора
16. Структура извора финансирања појединих неразменљивих сектора
17. Структура прихода, расхода и резултата према величини привредних друштава
18. Структура пословне имовине према величини привредних друштава
19. Структура извора финансирања према величини привредних друштава
20. Структура укупних прихода и укупних расхода јавних предузећа
21. Резултати пословања јавних предузећа
22. Структура пословне имовине јавних предузећа
23. Структура извора финансирања јавних предузећа
24. Укупни губици јавних предузећа
25. Структура укупних прихода и укупних расхода привредних друштава у стечају и ликвидацији
26. Резултати пословања привредних друштава у стечају и ликвидацији
27. Структура пословне имовине привредних друштава у стечају и ликвидацији
28. Структура извора финансирања привредних друштава у стечају и ликвидацији
29. Укупни губици привредних друштава у стечају и ликвидацији
30. Структура укупних прихода и укупних расхода установа
31. Резултати пословања установа
32. Структура пословне имовине установа
33. Структура извора финансирања установа
34. Укупни губици установа
35. Структура укупних прихода и укупних расхода предузетника
36. Структура пословне имовине предузетника
37. Структура извора финансирања предузетника

II ГРАФИКОНИ

1. Број привредних друштава и запослених према секторима
2. Број привредних друштава и запослених према величини привредних друштава
3. Структура пословних прихода привредних друштава
4. Структура пословних расхода привредних друштава
5. Структура пословне имовине привредних друштава
6. Структура извора финансирања привредних друштава
7. Укупни и пословни приходи према секторима
8. Укупни и пословни расходи према секторима
9. Пословна имовина према секторима
10. Укупни приходи привредних друштава према величини
11. Учешће великих привредних друштава у перформансама привреде
12. Пословна имовина према величини привредних друштава
13. Учешће јавних предузећа у перформансама привреде у 2019. и 2018. години
14. Учешће привредних друштава у стечају и ликвидацији у перформансама привреде
15. Број предузетника и запослених према секторима
16. Учешће предузетника из сектора С-Прерађивачка индустрија у перформансама свих предузетника
17. Учешће предузетника из сектора G-Трговина на велико и мало... у перформансама свих предузетника



Република Србија
Агенција за
привредне регистре