



Република Србија
Агенција за
привредне регистре

ИЗВЕШТАЈ О
СТО НАЈ...
ПРИВРЕДНИХ ДРУШТАВА

2019

ПОДАЦИ ИЗ РЕДОВНИХ ГОДИШЊИХ ФИНАНСИЈСКИХ ИЗВЕШТАЈА

БЕОГРАД, НОВЕМБАР 2020

ИЗДАЈЕ: Агенција за привредне регистре
Београд, Бранкова 25
Телефон: + 381 11 20 23 350
E-mail: bonitet@apr.gov.rs
<http://www.apr.gov.rs>

Приликом коришћења података из ове публикације обавезно
навести Агенцију за привредне регистре као њихов извор.



САДРЖАЈ

Уводне напомене	5
СТО НАЈ... ПРИВРЕДНИХ ДРУШТАВА СА АСПЕКТА УСПЕШНОСТИ ПОСЛОВАЊА	5
СТО НАЈ... привредних друштава према пословним приходима	5
СТО НАЈ... привредних друштава према нето добитку	12
СТО НАЈ... ПРИВРЕДНИХ ДРУШТАВА СА АСПЕКТА ФИНАНСИЈСКИХ КАПАЦИТЕТА	32
СТО НАЈ... привредних друштава према пословној имовини	32
СТО НАЈ... привредних друштава према капиталу	37
СТО НАЈ... ПРИВРЕДНИХ ДРУШТАВА СА АСПЕКТА ГУБИТАКА	54
СТО НАЈ... привредних друштава према нето губитку	54
СТО НАЈ... привредних друштава према укупном губитку	59



ИЗВЕШТАЈ О СТО НАЈ... ПРИВРЕДНИХ ДРУШТАВА У 2019. ГОДИНИ

УВОДНЕ НАПОМЕНЕ

Листе СТО НАЈ... привредних друштава у 2019. години дате су према вредностима основних финансијских перформанси привредних друштава, исказаних у редовним годишњим финансијским извештајима за 2019. годину, а сачињене су на основу анализе и рангирања података за 104.406 друштава¹.

На листама СТО НАЈ... привредних друштава у 2019. години приказана су привредна друштва према успешности пословања, према вредности финансијских капацитета, као и према вредности исказаних губитака. На тим листама је укупно 337 привредних друштава, која су главни носиоци финансијских перформанси² привреде.

1. СТО НАЈ... ПРИВРЕДНИХ ДРУШТАВА СА АСПЕКТА УСПЕШНОСТИ ПОСЛОВАЊА

Током 2019. године настављен је благи опоравак српске привреде, при чему је повећана пословна активност привредних друштава праћена профитабилним пословањем, с тим да је остварени позитиван нето резултат мањи од

прошлогодишњег. Значајну улогу у укупним привредним токовима имало је сто привредних друштава са највећим пословним приходима и сто привредних друштава са највећим нето добитком.

СТО НАЈ... ПРИВРЕДНИХ ДРУШТАВА ПРЕМА ПОСЛОВНИМ ПРИХОДИМА

Укупан обим пословне активности у Републици Србији у 2019. години, мерен пословним приходима, износи 11.664.688 милиона динара и на годишњем нивоу је повећан за 8,2%. Значајан део активности одвијао се у оквиру **сто привредних друштава са највећим пословним приходима**³, која су реализовала 3.338.165 милиона динара тих прихода, већих за 9,3% у односу на претходну годину.

Поменутих сто друштава је на укупном нивоу исказало позитиван нето резултат у висини од 101.976 милиона динара, при чему је он значајно мањи (45,3%) од прошлогодишњег (на нивоу укупне привреде позитиван нето резултат је смањен за 12,8%). Профитабилно је пословало 87 друштава, која су остварила нето добитак од 137.685 милиона динара, нижи за 38,0%. Насупрот томе, нето губитак највећих сто друштава

остао је на прошлогодишњем нивоу и износи 35.709 милиона динара, од чега се 16.853 милиона динара односи на један велики систем.

Издвојених сто привредних друштава располагало је пословном имовином и капиталом у вредности од 5.087.069 милиона динара и 2.909.549 милиона динара, при чему су они повећани за 8,2% и 6,7%. Кумулирани губитак тих друштава опао је за 9,1% и износи 656.798 милиона динара. Од тог износа, 81.102 милиона динара чини губитак изнад висине капитала, а он је за 31,3% мањи у односу на прошлогодишњи.

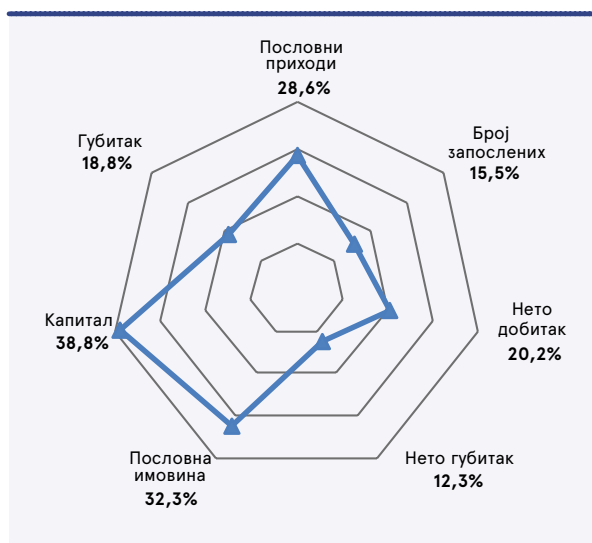
СТО НАЈ... привредних друштава према пословним приходима значајно утиче на пословање укупне привреде, обзиром да она **просечно учествује** са 25,2% у основним финансијским перформансама.

¹ Укупан број привредних друштава чији су редовни годишњи финансијски извештаји за 2019. годину у складу са Законом о рачуноводству („Службени гласник РС”, бр. 62/2013 и 30/2018) јавно објављени на интернет страници Агенције за привредне регистре, као потпуни и рачунски тачни, са стањем на дан 20. октобра 2020. године. Изузетно, рок за достављање редовних годишњих финансијских извештаја за 2019. годину је због пандемије изазване вирусом COVID-19 продужен до 4. августа 2020. године

² Укупне финансијске перформансе привреде и учешћа СТО НАЈ... привредних друштава у укупној привреди дати су на основу збирно обрађених података за статистичке и друге потребе за 2019. годину, који су објављени у Годишњем билтену финансијских извештаја за 2019. годину

³ Листа 1: СТО НАЈ... привредних друштава према пословним приходима у 2019. години дата је на страни 20

Графикон 1: Учешће сто привредних друштава са највећим пословним приходима у укупним перформансама привреде



Посматрајући број запослених, благи пораст на нивоу привреде присутан је и код поменутих сто друштава, тако да су она запошљавала 5.798 радника више у односу на претходну годину, односно укупно 181.809 радника, који чине 15,5% свих запослених на нивоу домаће привреде.

Секторска структура сто друштава са највећим пословним приходима указује да су најбројнија друштава из сектора G-Трговина на велико и мало..., у коме је 37 друштава реализовало пословне приходе у износу од 1.050.571 милион динара, што чини 31,5% тих прихода свих сто друштава. Три друштва мање пословала су у сектору С-Прерађивачка индустрија, у оквиру којег је исказано 794.483 милиона динара односно 23,8% прихода посматраних сто друштава. У значајне генераторе пословних прихода друштава са листе, спада и шест привредних друштава из сектора D-Снабдевање електричном енергијом, гасом, паром и климатизација, која су заједно остварила 529.902 милиона динара пословних прихода (15,9%).

Сто најактивнијих привредних друштава чине углавном **велики системи** (98), који су реализовали 97,2% пословних прихода друштава са листе, а по једно друштво је средње и микро величине.

У посматраном сегменту привредних друштава **бонитетно способна** су 73 друштва, од којих је 31 са веома добрим бонитетом. Истовремено, у 2019. години, код само једног друштва је евидентирана неликвидност у трајању од три дана.

На листи сто привредних друштава са највећим пословним приходима налази се 86 друштава која су и у претходној години била на истој листи.

ПЕТ НАЈ... привредних друштава према пословним приходима

Водећих пет генератора пословне активности у домаћој привреди остварило је 824.746 милиона динара пословних прихода, што представља скоро четвртину прихода посматраних сто друштава. При томе, три друштва су била међу првих пет и претходне године, док су друштва са прошлогодишњег деветог и десетог места прешла на четврто и пето место у 2019. години.

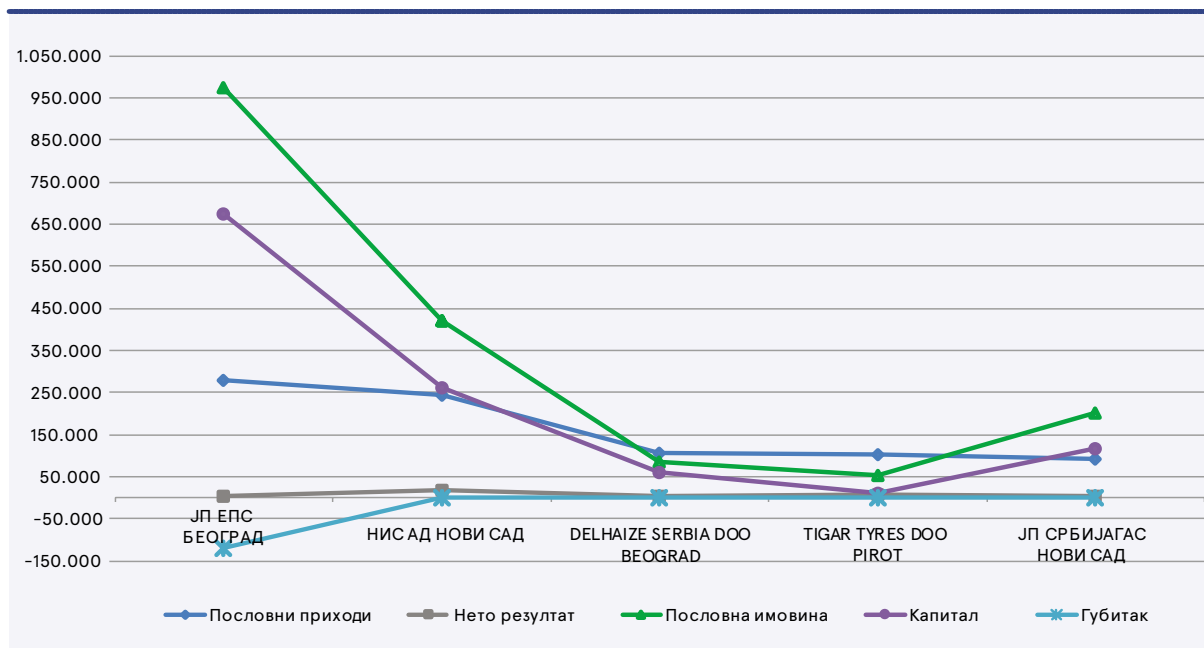
Као и претходних година, привредно друштво са највећим пословним приходима у домаћој привреди је **ЈП ЕПС БЕОГРАД**. Приходи из основне делатности те велике енергетске компаније износе 279.637 милиона динара, увећани су за 5,9% на годишњем нивоу и чине 2,4% пословних прихода целе привреде. Претежни део пословних прихода остварен је продајом производа и услуга на домаћем тржишту (230.524 милиона динара), који су за 4,2% већи у односу на претходну годину. Том расту највише су допринели приходи од продаје електричне енергије купцима на отвореном тржишту обзиром да су повећани за 11,3% и имају значајан удео (106.685 милиона динара). Поред њих, велики удео имају и приходи од продаје електричне енергије физичким лицима (90.706 милиона динара), приходи од продаје електричне енергије правним лицима (11.874 милиона динара) и приходи од акционарског друштва одговорног за пренос електричне енергије ЕМС АД БЕОГРАД (11.624 милиона динара). С друге стране, пословни расходи расли су спорим темпом (2,8%) и износе 261.808 милиона динара, тако да је реализован пословни добитак од 17.830 милиона динара, већи за 91,2% од прошлогодишњег. Истовремено, добитак из финансирања исказан у износу од 4.683 милиона динара је повећан (8,6%), док губитак из осталих активности бележи интензивнији раст (64,6%) и износи 17.044 милиона динара. Наведена кретања условила су да ЈП ЕПС БЕОГРАД оствари 2,3 пута већи нето добитак у висини од 3.662 милиона динара, па је и знатно боље пласиран на листи најпрофитабилнијих привредних друштава (13. наспрам 39. место претходне године). ЈП ЕПС БЕОГРАД налази се, већ годинама уназад, на врху листе привредних друштава са највећим финансијским ресурсима, с обзиром на велику вредност пословне имовине и капитала (973.624 милиона динара односно 674.555 милиона динара), који чине 6,2% односно 9,0% тих ресурса целе привреде. Ипак, већ дужи низ година ЈП ЕПС БЕОГРАД послује са великим губитком и у 2019. години са износом од 119.720 милиона динара је

Табела 1: Пет привредних друштава са највећим пословним приходима у 2019. години

износи у мил. динара / запослени као цео број

Назив привредног друштва	Пословни приходи	Нето резултат	Пословна имовина	Капитал	Губитак	Број запослених
1 ЈП ЕПС БЕОГРАД	279.637	3.662	973.624	674.555	119.720	24.966
2 НИС АД НОВИ САД	245.289	17.700	419.807	260.464	-	4.120
3 DELHAIZE SERBIA DOO BEOGRAD	104.869	5.175	86.264	58.851	-	12.579
4 TIGAR TYRES DOO PIROT	103.463	9.025	52.604	12.322	-	3.530
5 ЈП СРБИЈАГАС НОВИ САД	91.487	4.772	202.556	118.797	-	1.021

Графикон 2: Финансијске перформансе пет привредних друштава са највећим пословним приходима (у мил. динара)



други на листи друштава са највећим губитком. Иако је број запослених умањен за 795 радника, и даље је запошљавао највише радника (24.966), који чине 2,1% укупног броја запослених у привреди.

Друго место на листи СТО НАЈ... привредних друштава према пословним приходима задржао је **НИС АД НОВИ САД**, при чему је остварио пословне приходе у износу од 245.289 милиона динара, мање за 5,1% претежно услед смањеног обима промета и волатилности цене нафте. Обзиром да су пословни расходи опадали споријим темпом (1,7%), пословни добитак је смањен (29,4%), што је утицало и на пад укупне профитабилности. Упркос томе, та нафтна компанија је са нето добитком од 17.700 милиона динара најпрофитабилније привредно друштво у 2019. години, док је према висини пословне имовине и капитала остала на трећем месту.

На **треће место** посматране листе, са прошлогодишњег четвртог, попео се малопродајни ланац **DELHAIZE SERBIA DOO БЕОГРАД**, чији су приходи из примарне делатности порасли за 4,4% у односу на претходну годину и износе 104.869 милиона динара. Упоредо са тим, пословни расходи расли су по стопи од 3,8% и исказани су у износу од 97.091 милион динара, па је пословни добитак реализован током 2019. године већи за 11,5% и износи 7.779 милиона динара. Истовремено, губитак из осталих активности смањен је за две петине и исказан је у вредности од 2.506 милиона динара, што је допринело значајном годишњем расту (за 94,1%) нето добитка, који је реализован у висини од 5.175 милиона динара. Последице, на пораст приносне снаге указују и повећане стопе приноса на сопствени капитал и укупна средства (после опорезивања) од 9,0% и 6,1%, које су изнад просека за област трговине на мало (6,5% и 3,2%). Поред профитабилног пословања, DELHAIZE SERBIA DOO БЕОГРАД се истиче и према вредној пословној имовини и капиталу (86.264 милиона динара и 58.851 милион динара), који су увећани за 2,5% и 4,3%. Такође, задржао је треће место према броју запослених (12.579 радника), при

чему је заустављен тренд раста запослености из ранијих година, обзиром да је пословао са 50 радника мање у односу на претходну годину.

Најинтензивнији раст обима пословне активности међу првих пет друштава на листи бележи **четвртопласирани ТИГАР ТИРЕС DOO ПИРОТ** (у претходној години девети), који је реализовао пословне приходе од 103.463 милиона динара, увећане за 27,5% у поређењу са претходном годином. Највећи део тих прихода остварен је продајом робе, производа и услуга матичним и зависним правним лицима на иностраном тржишту (50.983 милиона динара) и продајом робе, производа и услуга на иностраном тржишту (44.812 милиона динара), који су повећани за 10,2% и 58,5%. При томе, тај велики произвођач гума за возила бележи нето добитак од 9.025 милиона динара, већи за 86,9% од прошлогодишњег и четврти је на листи најпрофитабилнијих привредних друштава. Будући да располаже вредним финансијским капацитетима, налази се и на листи сто друштава издвојених према пословној имовини и капиталу (23. односно 52. место).

Пето место на листи привредних друштава према пословним приходима заузима **ЈП СРБИЈАГАС НОВИ САД**, уз приходе од 91.487 милиона динара, веће за 15,4% у поређењу са претходном годином. При томе, нето добитак те велике гасне компаније, као одраз оствареног промета, али и продајних и набавних цена природног гаса и евидентираних виших расхода по основу изградње гасовода у односу на фактурисане приходе по том основу, износи 4.772 милиона динара и смањен је за 17,9% (позитиван резултат из пословних активности је више него преполовљен и исказан је мањи добитак из финансирања). Поред тога, ЈП СРБИЈАГАС НОВИ САД се издваја према пословној имовини у вредности од 202.556 милиона динара, која је притом увећана за 19,5%, као и према капиталу од 118.797 милиона динара (губитак који је претходне године био већи од капитала је у 2019. години у потпуности покривен, а основни капитал је повећан услед спроведене конверзије потраживања у ка-

питал), те према тим капацитетима заузима седмо односно осмо место од свих привредних друштава. То јавно предузеће ангажовало је 1.021 радника, што је за 50 мање у односу на претходну годину.

Привредна друштва из трговине на велико

Највише друштава са листе СТО НАЈ... привредних друштава према пословним приходима бавило се трговином на велико, осим трговине моторним возилима и мотоциклима. У

словни приходи OMV SRBIJA DOO BEOGRAD су за 25,1% виши од прошлогодишњих, а тај велики систем је забележио и раст профитабилности, тако да је у 2019. години пословао са 13,0% већим нето добитком који износи 920 милиона динара, при чему је запошљавао 42 радника. Приходи КНЕЗ ПЕТРОЛ ДОО ЗЕМУН су на прошлогодишњем нивоу, а његов нето добитак је смањен за 18,7% и износи 316 милиона динара, с тим да се он истиче и према великом броју запослених, па је са 1.142 радника међу првих сто друштава према том критеријуму.

Табела 2: Пет привредних друштава са највећим пословним приходима у области 46 – Трговина на велико, осим трговине моторним возилима и мотоциклима

износи у мил. динара /запослени као цео број

Ранг	Назив привредног друштва	Пословни приходи	Нето резултат	Пословна имовина	Капитал	Губитак	Број запослених
8	NELT CO. DOO BEOGRAD	78.509	601	26.477	12.551	-	2.094
15	PHOENIX PHARMA DOO BEOGRAD	52.264	569	22.563	4.994	-	497
17	OMV SRBIJA DOO BEOGRAD	44.160	920	13.950	8.362	-	42
18	КНЕЗ ПЕТРОЛ ДОО ЗЕМУН	43.692	316	8.667	2.254	-	1.142
22	MERCATA DOO BEOGRAD	36.557	80	5.831	666	-	419

тој области пословала су 23 друштва која су укупно остварила 584.054 милиона динара или 17,5% пословних прихода друштава са листе и осим једног, сва друштва су пословала позитивно. Привредно друштво **NELT CO. DOO BEOGRAD** (осми на листи), већ годинама бележи највеће пословне приходе, а они износе 78.509 милиона динара и остали су готово на нивоу прошлогодишњих. Обављајући трговину на велико шећером, чоколадом и слаткишима, као основну делатност, реализовао је пословни добитак од 746 милиона динара већи за 35,0% у односу на претходну годину, а то се одразило и на раст нето добитка (12,0%), који је исказан у износу од 601 милион динара. Запошљавао је и највећи број радника од друштава из трговине на велико са посматране листе, односно 2.094 радника, што је за 266 радника више у поређењу са претходном годином.

Висок износ пословних прихода реализовала је и компанија **PHOENIX PHARMA DOO BEOGRAD** (15. место), чији приходи од трговине на велико фармацеутским производима износе 52.264 милиона динара и расли су по годишњој стопи од 18,6%. Истовремено, она се издваја и према значајном расту нето добитка (са 146 милиона динара на 569 милиона динара).

Трговци на велико чврстим, течним и гасовитим горивима и сличним производима **OMV SRBIJA DOO BEOGRAD** и **КНЕЗ ПЕТРОЛ ДОО ЗЕМУН** су уз приходе од 44.160 милиона динара односно 43.692 милиона динара на 17. и 18. месту. По-

велики обим пословне активности карактерише и друштво **MERCATA DOO BEOGRAD**, које је са реализованим приходима од дистрибуције дуванских производа и остале робе на домаћем тржишту у вредности од 36.557 милиона динара на 22. месту. Иако су ти пословни приходи благо смањени (2,0%), нешто бржи пад пословних расхода (за 2,5%) утицао је да друштво, за разлику од претходне године када је исказало пословни губитак (165 милиона динара), у 2019. години из примарне делатности оствари добитак (36 милиона динара). Последице, укупна профитабилност је значајно увећана (81,6%) и нето добитак износи 80 милиона динара, а при томе друштво је смањило број запослених у поређењу са претходном годином (са 466 на 419 радника).

Привредна друштва из трговине на мало

Од сто привредних друштава са највећим пословним приходима 12 друштава се бавило трговином на мало, осим трговине моторним возилима и мотоциклима. Та друштва су остварила 437.476 милиона динара односно 13,1% пословних прихода поменутих сто друштава, при чему је девет друштава пословало са нето добитком. Поред већ поменутог, **DELHAIZE SERBIA DOO BEOGRAD** (трећи на листи), значајне пословне приходе реализовао је малопродајни ланац **MERCATOR-S DOO NOVI SAD** (девето место), а њихов износ од 78.465 милиона динара је за 6,7% мањи у односу на претходну годину. Међутим, услед интензивнијег смањења пословних расхода (8,8%), тај велики трговински

Табела 3: Пет привредних друштава са највећим пословним приходима у области 47 – Трговина на мало, осим трговине моторним возилима и мотоциклима

износи у мил. динара /запослени као цео број

Ранг	Назив привредног друштва	Пословни приходи	Нето резултат	Пословна имовина	Капитал	Губитак	Број запослених
3	DELHAIZE SERBIA DOO BEOGRAD	104.869	5.175	86.264	58.851	-	12.579
9	MERCATOR-S DOO NOVI SAD	78.465	-2.158	65.807	5.886	6.511	7.983
14	MOL SERBIA DOO BEOGRAD	54.294	1.439	17.588	11.865	-	93
21	LIDL SRBIJA KD NOVA PAZOVA	37.851	-1.987	41.476	27.668	13.120	1.906
25	LUKOIL SRBIJA AD BEOGRAD	35.880	739	6.046	1.994	14.423	158

ланац прехрамбене и непрехрамбене робе реализовао је пословни добитак (1.076 милиона динара) након губитка у претходној години (782 милиона динара). С друге стране, у делу финансирања и осталих активности бележи лошије резултате обзиром да је губитак из финансирања услед већих расхода камата повећан за 93,8% и износи 2.105 милиона динара, а из осталих активности након позитивног резултата претходне године губитак је исказан у износу од 1.185 милиона динара. Последично, MERCATOR-S DOO NOVI SAD је пословао са нето губитком од 2.158 милиона динара већим за 29,8% па је на 17. месту на листи највећих губитака. Истовремено, према укупном броју запослених је пети, обзиром да је запошљавао 7.983 радника (141 радник мање у односу на претходну годину).

Малопродајни ланац **LIDL SRBIJA KD NOVA PAZOVA** остварио је 3,3 пута веће пословне приходе у висини од 37.851 милион динара и тиме је заузео **21. место** на листи. Обзиром да су пословни расходи повећани 2,3 пута, пословни губитак је на нивоу од 18,7% прошлогодишњег и износи 953 милиона динара. Насупрот томе, остали расходи (1.313 милиона динара) су више него дуплирани, па је из осталих активности исказан 2,6 пута већи губитак (1.017 милиона динара). Иако је поменуто утицало на знатно смањење нето губитка (63,9%), који је исказан у износу од 1.987 милиона динара, друштво је на високом 18. месту на листи друштава са највећим нето губитком. У 2019. години је број запослених повећало за 818 радника и запошљавало је укупно 1.906 радника (48. место).

виду да је исказани нето добитак 2,9 пута већи у односу на прошлогодишњи и износи 571 милион динара. Успешније пословање пратио је и раст запослености (са 43 на 50 радника).

Привредна друштва са највећим растом пословних прихода

Са листе СТО НАЈ... привредних друштава према пословним приходима 71 друштво бележи раст пословних прихода на годишњем нивоу, а од тога 38 их је увећало и нето добитак. После већ поменутог малопродајног ланца **LIDL SRBIJA KD NOVA PAZOVA (21. место)**, најизразитији раст пословних прихода је код привредног друштва које се бави производњом и продајом аутомобилских делова, делова мотора и општих индустријских делова **MEI TA EUROPE DOO BARIĆ (75. место)**. То друштво остварило је 2,6 пута веће приходе, који износе 14.006 милиона динара, и то превасходно услед повећања прихода од продаје производа и услуга осталим повезаним правним лицима на иностраном тржишту. Истовремено, исказало је за 8,0% мањи нето губитак у износу од 2.861 милион динара, при чему је број запослених повећало за 792 радника, те је запошљавало укупно 2.537 радника.

Велики раст обима пословне активности праћен растом профитабилности је код привредног друштва **DAN PLUS INTERNATIONAL DOO NOVI SAD**, чији су приходи из делатности коцкања и клађења у износу од 40.887 милиона динара порасли за 69,2%, па се оно са прошлогодишњег 41. места

Табела 4: Пет привредних друштава са највећим растом пословних прихода

износи у мил. динара

Ранг	Назив привредног друштва	Пословни приходи			Нето резултат		
		2019	2018	Индекс	2019	2018	Индекс
21	LIDL SRBIJA KD NOVA PAZOVA	37.851	11.470	330,0	-1.987	-5.506	36,1
75	MEI TA EUROPE DOO BARIĆ	14.006	5.465	256,3	-2.861	-3.110	92,0
19	DAN PLUS INTERNATIONAL DOO NOVI SAD	40.887	24.169	169,2	285	104	273,5
34	AGROGLOBE DOO NOVI SAD	28.647	17.268	165,9	853	47	n/a
98	RWA SRBIJA DOO BEOGRAD	12.036	7.258	165,8	56	40	139,6

Високе пословне приходе у 2019. години бележе и три друштва која су се бавила трговином на мало моторним горивима у специјализованим продавницама. **MOL SERBIA DOO BEOGRAD (14. место)**, реализовао је 54.294 милиона динара прихода, чији је годишњи раст 26,8%. Уз интензивнију пословну активност, то велико друштво остварило је 2,2 пута већи нето добитак у односу на претходну годину у износу од 1.439 милиона динара, а број запослених је повећало (са 89 на 93 радника). **LUKOIL SRBIJA AD BEOGRAD (25. место)** исказао је пословне приходе од 35.880 милиона динара, веће за 7,2% од прошлогодишњих, при чему је пословни добитак (826 милиона динара) више него дуплиран. Будући да је у делу финансирања негативан резултат значајно смањен (82,0%), друштво је прешло у зону позитивног пословања, са остварених 739 милиона динара нето добитка (губитак у 2018. години 249 милиона динара). Боље резултате остварило је запошљавајући 158 радника, као и претходне године. Акционарско друштво **EKO SERBIA AD BEOGRAD (48. место)** бележи пословне приходе од 22.072 милиона динара, који су порасли на годишњем нивоу за 8,5%, а при томе је повећало и профитабилност, имајући у

попело на **19. место** листе друштава са највећим пословним приходима. Поред тога, превасходно као одраз успешнијег обављања пословних активности, реализовало је 2,7 пута већи нето добитак у износу од 285 милиона динара, а запошљавајући 1.697 радника значајно је увећало и број запослених (за 324 радника).

Динамичан раст пословних прихода уз раст нето добитка карактерише и привредно друштво **AGROGLOBE DOO NOVI SAD (34. место)**, које је бавећи се трговином на велико житом, сировим дуваном, семењем и храном за животиње остварило приходе у висини од 28.647 милиона динара, повећане за 65,9% на годишњем нивоу. При томе, увећало је добитак из пословних активности (17,3%), али су на исказивање вишеструко већег (18,3 пута) нето добитка у износу од 853 милиона динара значајно утицали бољи резултати у делу финансирања и осталих активности. Друштво је у 2019. години повећало и број запослених, са 136 на 259 радника. Знатно веће пословне приходе (65,8%) остварио је и велетрговац хемијским производима **RWA SRBIJA DOO BEOGRAD (98. место)**, с тим да је пословни добитак највише допринео

исказивању нето добитка од 56 милиона динара, притом већег за 39,6%.

Друштво **STRABAG DOO BEOGRAD (77. место)** повећало је приходе од основне делатности изградње стамбених и нестамбених зграда за 53,6%, исказавши их у износу од 13.859 милиона динара. Ипак, у делу пословних активности остварило је већи губитак од прошлогодишњег, а на исказани нето добитак од 131 милион динара и на његов раст утицао је позитиван резултат из осталих активности, као последица наплаћених отписаних потраживања.

Према великом расту пословних прихода (50,6%) издваја се и друштво чија је делатност експлоатација руда осталих црних, обојених, племенитих и других метала **SERBIA ZIJIN BOR COPPER DOO BOR (13. место)**, које је током 2019. године реализовало пословне приходе од 54.731 милион динара. Тај раст највећим делом потиче од продаје производа и услуга осталим повезаним правним лицима на иностраном тржишту (26.355 милиона динара), од које претходне године нису остварени приходи, као и од већих прихода од продаје производа и услуга на домаћем и иностраном тржишту. Последично, друштво је остварило добитак из пословних активности у износу од 3.233 милиона динара (претходне године губитак у износу од 14.970 милиона динара), који је и главни генератор нето добитка од 3.267 милиона динара (нето добитак у претходној години од 90.053 милиона последица је кретања у делу осталог резултата).

Једино микро друштво које се нашло у кругу сто најактивнијих друштава у 2019. години - **IDC DOO BEOGRAD** из основне делатности изградње цевовода остварило је пословне приходе од 78.206 милиона динара и тиме заузело високо **10. место** на листи. При томе, у претходној години нема реализованих пословних прихода, будући да је основано крајем 2018. године. Пословну годину је завршило са нето добитком у износу од 3.087 милиона динара (губитак претходне године 10 милиона динара), а број запослених је повећало (са пет на 643 радника).

Привредна друштва са највећим смањењем пословних прихода

Од сто друштава са листе, код 28 је смањен обим пословне активности у односу на претходну годину, што је наји-

зраженије код **COCA-COLA HBC SRBIJA DOO ZEMUN (28. место)**, чији су приходи од производње освежавајућих пића, минералне воде и остале флаширане воде умањени за 30,3% и износе 33.035 милиона динара. При томе, компанија је реализовала за 8,1% мањи нето добитак, у висини од 3.642 милиона динара и заузела је 14. место на листи најпрофитабилнијих друштава.

Знатно мање (29,4%) приходе од примарне делатности производње шећера реализовао је **SUNOKO DOO NOVI SAD (89. место)** обзиром да они износе 13.000 милиона динара, а услед смањења губитка из осталих активности (због расхода по основу обезвређења учешћа у зависном правном лицу исказаних у мањем износу), увећао је нето добитак за две трећине у односу на претходну годину, исказавши 790 милиона динара.

Опадање пословних активности у 2019. години изражено је и код друштва **FCA SRBIJA DOO KRAGUJEVAC**, које се спустило на **11. место** посматране листе (у претходној години пети). Друштво је реализовало приходе од производње моторних возила ниже за 27,6% од прошлогодишњих, у износу од 63.915 милиона динара, а на пад пословних прихода највећим делом су утицали мањи приходи од продаје производа матичним и зависним правним лицима на иностраном тржишту. При томе, оно је реализовало добитак из пословних активности од 244 милиона динара (у претходној години губитак 64 милиона динара), међутим, услед кретања у делу осталог резултата значајно је смањило нето добитак у поређењу са претходном годином, и то са 1.514 милиона динара на 159 милиона динара.

Знатно сужавање обима пословних активности забележила је компанија из области производње пластичних маса у примарним облицима **ХИП-ПЕТРОХЕМИЈА АД ПАНЧЕВО (32. место)**, чији су пословни приходи за 25,9% мањи у односу на претходну годину и износе 29.182 милиона динара. Последично, прешла је у сферу негативног нето резултата исказавши 2.240 милиона динара губитка (у претходној години нето добитак 38 милиона динара). Изражен пад пословних прихода (18,1%) је и код друштва које се бави велепродајом дуванских производа **ВЕЛЕТАБАК ДОО НОВИ САД**, које је са приходима од 24.105 милиона динара на **41. месту**. Услед бољег резултата из осталих активности оно је повећало нето добитак за 31,7%, те он износи 337 милиона динара.

Табела 5: Пет привредних друштава са највећим смањењем пословних прихода

износи у мил. динара

Ранг	Назив привредног друштва	Пословни приходи			Нето резултат		
		2019	2018	Индекс	2019	2018	Индекс
28	COCA-COLA HBC - SRBIJA DOO ZEMUN	33.035	47.422	69,7	3.642	3.962	91,9
89	SUNOKO DOO NOVI SAD	13.000	18.413	70,6	790	474	166,7
11	FCA SRBIJA DOO KRAGUJEVAC	63.915	88.322	72,4	159	1.514	10,5
32	ХИП-ПЕТРОХЕМИЈА АД ПАНЧЕВО	29.182	39.369	74,1	-2.240	38	н/а
41	ВЕЛЕТАБАК ДОО НОВИ САД	24.105	29.438	81,9	337	256	131,7

Јавна предузећа

Седам јавних предузећа, која се налазе на листи СТО НАЈ... привредних друштава према пословним приходима у 2019. години, било је на тој листи и претходне године. Њихови пословни приходи су за 7,7% повећани у односу на прошло-годишње и износе 493.371 милион динара, што представља 14,8% пословних прихода свих сто друштава. При томе, она су запошљавала за 668 радника мање, односно укупно 50.962 радника или 28,0% радника свих друштава са листе.

Након **првопласираног ЈП ЕПС БЕОГРАД** и **ЈП СРБИЈАГАС НОВИ САД**, који је заузео **пето место**, са највећим пословним приходима међу јавним предузећима су **ЈП ПУТЕВИ СРБИЈЕ БЕОГРАД (27. место)**, чији су приходи већи за 5,5% у односу на претходну годину и износе 33.472 милиона динара, али је и њихов нето губитак исказан у висини од 16.853 милиона динара повећан (49,9%). С друге стране, **ЈКП БЕОГРАДСКЕ ЕЛЕКТРАНЕ БЕОГРАД (33. место)** су смањиле обим пословне активности за 1,8% остваривши приходе од 28.770

милиона динара, с тим да је и нето добитак у износу од 4.018 милиона динара мањи за 5,0%.

На листи се, као и претходне године налази **ЈП ПОШТА СРБИЈЕ БЕОГРАД (39. место)**, која је из поштанских активности јавног сервиса реализовала приходе од 25.291 милион динара, који су на годишњем нивоу увећани за 1,5%. Ту је и **ЈУГОИМПОРТ-SDPR ЈП БЕОГРАД**, који је остварио за 34,0% веће приходе из делатности трговине у износу од 19.526 милиона динара, чиме се са прошлогодишњег 71. места попео на **56. место** у 2019. години. И поред тога, та јавна предузећа у 2019. години бележе пад нето добитка за 16,2% односно 31,9% и он износи 1.932 милиона динара односно 1.782 милиона динара.

На **70. месту** се налази **ЈКП ГСП БЕОГРАД** са 15.187 милиона динара пословних прихода, што је за 6,8% више у поређењу са претходном годином, при чему је нето губитак тог предузећа смањен за 19,9% и исказан у износу од 1.522 милиона динара.

Табела 6: **Јавна предузећа на листи СТО НАЈ... привредних друштава према пословним приходима**

износи у мил. динара
/запослени као цео број

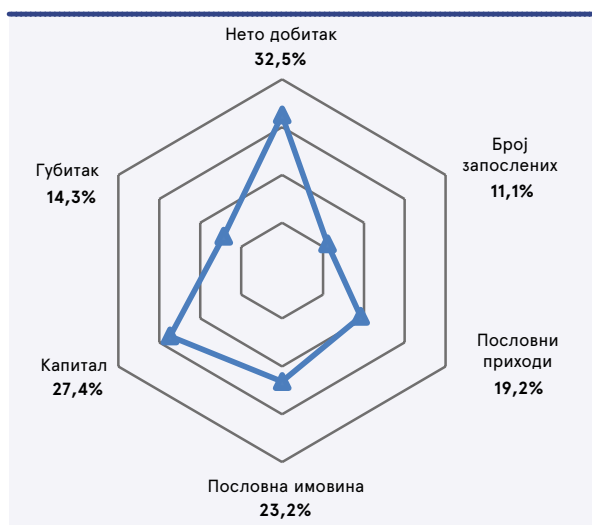
Ранг	Назив привредног друштва	Пословни приходи	Нето резултат	Пословна имовина	Капитал	Губитак	Број запослених
1	ЈП ЕПС БЕОГРАД	279.637	3.662	973.624	674.555	119.720	24.966
5	ЈП СРБИЈАГАС НОВИ САД	91.487	4.772	202.556	118.797	-	1.021
27	ЈП ПУТЕВИ СРБИЈЕ БЕОГРАД	33.472	-16.853	527.223	359.249	82.085	1.881
33	ЈКП БЕОГРАДСКЕ ЕЛЕКТРАНЕ БЕОГРАД	28.770	4.018	57.886	42.459	298	2.004
39	ЈП ПОШТА СРБИЈЕ БЕОГРАД	25.291	1.932	30.505	24.638	-	14.922
56	ЈУГОИМПОРТ-SDPR ЈП БЕОГРАД	19.526	1.782	48.757	19.865	-	373
70	ЈКП ГСП БЕОГРАД	15.187	-1.522	37.201	20.957	27.056	5.795

СТО НАЈ... ПРИВРЕДНИХ ДРУШТАВА ПРЕМА НЕТО ДОБИТКУ

Српска привреда већ пету годину бележи профитабилно пословање, с тим да је позитиван нето резултат у 2019. години од 391.239 милиона динара, мањи за 12,8% од прошлогодишњег. Нето добитак је остварило 62.517 привредних друштва од укупно 104.487 друштава, при чему он укупно износи 682.632 милиона динара и мањи је за 5,2%. Главне генераторе профитабилности привреде чини **сто привредних друштава са највећим нето добитком**⁴, чији је добитак од 221.642 милиона динара смањен за 10,5% у односу на претходну годину.

Поменутих сто друштава реализовало је пословне приходе од 2.244.357 милиона динара, који су увећани за 12,4%. Већи обим активности пратио је раст пословне имовине и капитала (11,0% односно 15,0%), а ти капацитети износе 3.658.016 милиона динара односно 2.058.074 милиона динара. Истовремено, укупан губитак је смањен (18,6%) и исказан је у износу од 499.297 милиона динара, од чега се 91.673 милиона динара односи на губитак изнад висине капитала (163.794 милиона динара у 2018. години). За успешно пословање тих сто друштава ангажован је 2.951 радник више у поређењу са претходном годином, тако да су запошљавала укупно 130.150 радника.

Графикон 3: Учешће сто привредних друштава са највећим нето добитком у укупним перформансама привреде



Друштва са листе СТО НАЈ... привредних друштава према нето добитку генерисала су скоро трећину нето добитка привреде, а њихово **учешће** у основним финансијским перформансама је у **просеку** 23,3%.

Поред тога, она су значајни носиоци запослености, будући да су запошљавала 11,1% радника у свим привредним друштвима.

Највише привредних друштава са листе сто најпрофитабилнијих пословало је у **сектору** С-Прерађивачка индустрија. У том сектору 42 друштва су остварила нето добитак у висини од 78.081 милион динара, већи за 30,0% у поређе-

њу са претходном годином. Потом, велики број друштава је пословао и у сектору F-Грађевинарство, где је било 15 друштава чији је добитак скоро четири пута повећан и износи 22.476 милиона динара. У сектору G-Трговина на велико и мало... делатност је обављало 11 друштава, уз позитиван нето резултат у висини од 18.589 милиона динара, притом увећан за 53,0%.

Са аспекта **величине**, три четвртине друштава са посматране листе чине велика привредна друштва, која су остварила 173.760 милиона динара добитка, што је пад за 27,7% на годишњем нивоу. С друге стране, друштва осталих величина бележе значајан раст профитабилности, при чему је нето добитак 17 средњих друштава преко пет пута већи и износи 34.934 милиона динара, затим код два мала друштва добитак је повећан преко девет пута и исказан у висини од 2.902 милиона динара, док је вишеструко увећан код шест микро привредних друштава (са 155 милиона динара на 10.045 милиона динара). Без запослених су пословала два микро друштва, која немају исказане пословне приходе и једно друштво средње величине.

Од сто привредних друштава са највећим нето добитком 64 друштва су **бонитетно способна**, од којих 49 друштава има одличан или веома добар бонитет, обзиром да су високу профитабилност остварила уз испољену финансијску виталност. На листи је и 14 друштава за која бонитет није оцењен услед статусне промене у претходне три године. Током 2019. године неликвидност је евидентирана код пет друштава (1, 2, 11, 107 и 133 дана).

На листи СТО НАЈ... привредних друштава према нето добитку у 2019. години је 60 друштава која су и претходне године била међу сто најпрофитабилнијих, а ту је и 13 друштава која су у 2018. години исказала нето губитак и једно које није имало активности ни пословних промена у претходној години.

ПЕТ НАЈ... ПРИВРЕДНИХ ДРУШТАВА ПРЕМА НЕТО ДОБИТКУ

Водећих пет привредних друштава према нето добитку остварило је преко четвртине укупног нето добитка сто друштава са листе, при чему је само једно друштво било међу првих пет и у претходној години.

Најпрофитабилније привредно друштво у 2019. години је **НИС АД НОВИ САД** (треће место у претходној години), са остварених 17.700 милиона динара нето добитка, што је значајно више од свих осталих друштава са листе. Ипак, добитак поменутих нафтних компанија смањен је за 32,1% у односу на претходну годину, чему је превасходно допринео пад позитивног резултата из пословних активности (29,4%), који је главни генератор укупне профитабилности са износом од 22.701 милион динара. Услед неизвесности на светском тржишту нафте и гаса, те изражене волатилности цене нафте и смањеног обима промета пословни приходи НИС АД НОВИ САД мањи су за 5,1% од прошлогодишњих, али су и даље реализовани у високом износу од 245.289 милиона динара, па је компанија задржала друго место према висини

⁴ Листа СТО НАЈ... привредних друштава према нето добитку у 2019 години дата је на страни 26

Табела 7: Пет привредних друштава са највећим нето добитком у 2019. години

износи у мил. динара
/запослени као цео број

Назив привредног друштва	Нето добитак	Пословни приходи	Пословна имовина	Капитал	Губитак	Број запослених
1 НИС АД НОВИ САД	17.700	245.289	419.807	260.464	-	4.120
2 РОБНЕ КУЋЕ БЕОГРАД ДОО БЕОГРАД	12.257	1.277	31.363	-	44.393	45
3 TELENOR DOO БЕОГРАД	10.526	45.294	43.191	32.279	-	672
4 TIGAR TYRES DOO PIROT	9.025	103.463	52.604	12.322	-	3.530
5 ЕНЕРГЕТИКА ДОО КРАГУЈЕВАЦ	6.784	2.016	3.001	-	17.309	394

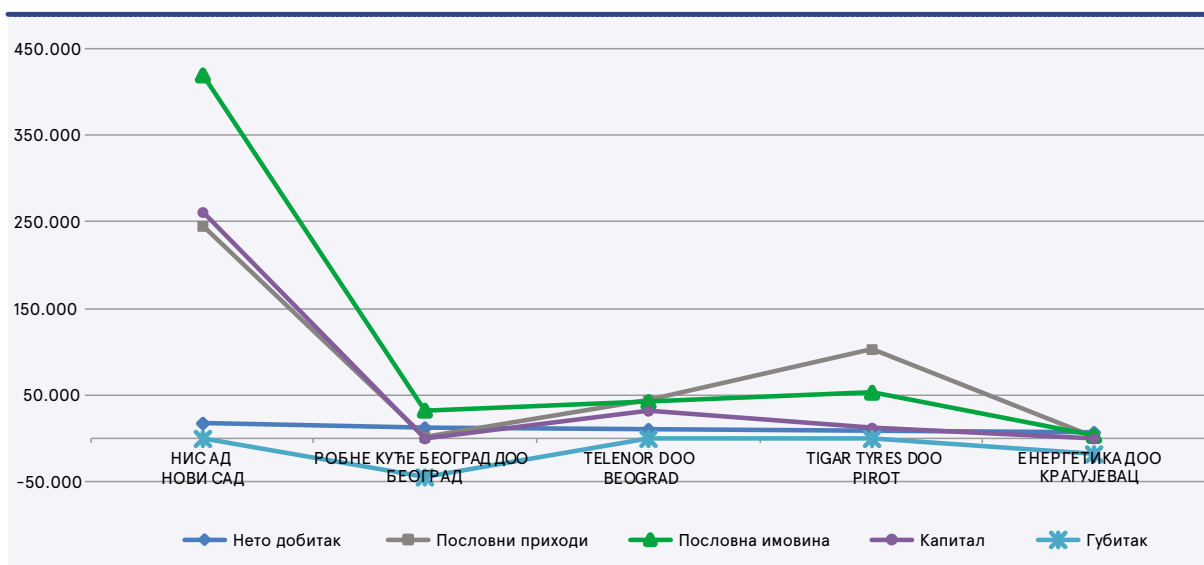
тих прихода. Такође, издваја се и према великој вредности финансијских ресурса (треће место), с тим да раст бележе и пословна имовина (4,6%) и капитал (4,5%), који износе 419.807 милиона динара и 260.464 милиона динара. При томе, стопе приноса на сопствени капитал и укупна средства (после опорезивања) од 6,9% односно 4,7% су ниже у поређењу са претходном годином (10,7% односно 7,0%). Профитабилно пословање те велике вертикално интегрисане компаније чије су основне активности истраживање, развој и производња сирове нафте и гаса, те производња и трговина нафтним дериватима, гасом и електричном енергијом остварено је са 4.120 запослених (4.099 у претходној години).

Друго место на листи СТО НАЈ... привредних друштава према нето добитку у 2019. години заузеле су **РОБНЕ КУЋЕ БЕОГРАД ДОО БЕОГРАД**, чији добитак износи 12.257 милиона

тај губитак је већи од вредности капитала за 11.426 милиона динара (23.693 милиона динара у 2018. години). Послујући у делатности издавања некретнина у закуп запошљавало је 45 радника.

Трећепласиран на листи сто најпрофитабилнијих привредних друштава је **TELENOR DOO БЕОГРАД** (шести у претходној години), са 10.526 милиона динара нето добитка. Позитиван резултат тог друштва бележи годишњи раст од 12,9%, а остварен је превасходно од основне делатности – мобилних телекомуникација, из којих је пословни добитак у висини од 12.641 милион динара повећан за 9,2%. Друштво је увећало обим пословне активности у односу на претходну годину (3,1%) и реализовало је пословне приходе од 45.294 милиона динара. Истовремено, увећан је и капитал (2,4%), који износи 32.279 милиона динара, а пословна имовина је смањена (11,2%) и вредела је 43.191 милиона

Графикон 4: Финансијске перформансе пет привредних друштава са највећим нето добитком (у мил. динара)



динара. То друштво је после губитка исказаног у претходној години (4.126 милиона динара) прешло у сферу високих позитивних резултата захваљујући приходима од отписа обавеза по основу камата и трошкова финансирања везаних за краткорочни кредит већинског власника, исказаних у износу од 15.713 милиона динара. РОБНЕ КУЋЕ БЕОГРАД ДОО БЕОГРАД реализовале су 1.277 милиона динара пословних прихода, а као друштво средње величине располагале су са 31.363 милиона динара пословне имовине (45. место на листи друштава са највећом пословном имовином). Услед високог губитка из ранијих година у износу од 44.393 милиона динара друштво је девето према укупном губитку, а

динара (32. место). Успешно пословање показују и високе стопе приноса на сопствени капитал и укупна средства (после опорезивања) од 33,2% односно 24,7%, које су знатно изнад просека за област телекомуникација (15,0% односно 5,3%). При томе, претежно је ангажован сопствени капитал који чини 74,7% укупних извора финансирања. Друштво је смањило број запослених са 705 на 672 радника.

На **четвртм месту** посматране листе је привредно друштво **TIGAR TYRES DOO PIROT**, које је остварило нето добитак од 9.025 милиона динара, притом већи за 86,9% у поређењу са претходном годином. Растућа профитабилност, пре

свега, је последица обављања примарне делатности друштва – производње гума за возила, из које је реализован пословни добитак од 9.568 милиона динара већи за 63,1%, при чему су и пословни приходи у износу од 103.463 милиона динара (највећим делом остварени по основу продаје на иностраном тржишту), порасли за 27,5%, те је друштво на четвртом месту и према висини тих прихода. Остварене стопе приноса на сопствени капитал и укупна средства (после опорезивања) од 58,4% и 17,2% су значајно веће од прошлогодишњих (29,9% односно 9,2%). TIGAR TYRES DOO PIROT је активност обављао са пословном имовином чија је вредност од 52.604 милиона динара готово у нивоу из претходне године, а располагао је са капиталом од 12.322 милиона динара, који је смањен за трећину услед расподеле нераспоређеног добитка из претходних година. Успешно пословање је пратило повећање броја запослених, са 3.388 на 3.530 радника.

Пето место на листи СТО НАЈ... привредних друштава према нето добитку у 2019. години припада привредном друштву **ЕНЕРГЕТИКА ДОО КРАГУЈЕВАЦ**, које бележи добитак од 6.784 милиона динара, после негативног пословања у претходној години (1.226 милиона динара). Преокрет у резултату настао је услед исказаних прихода од смањења обавеза у износу од 7.059 милиона динара, а који се готово у целини односе на потраживања према друштву која је отписао ЈП СРБИЈАГАС НОВИ САД, сходно Закључку Владе РС. Обим пословних активности је смањен (1,7%) и пословни приходи су реализовани у висини од 2.016 милиона динара, док је пословна имовина (3.001 милион динара) готово на нивоу прошлогодишње. И укупан губитак (17.309 милиона динара) је непромењен у поређењу са претходном годином, при чему је већи од вредности капитала (8.245 милиона динара наспрам 14.979 милиона динара у 2018. години). Број запослених у великом друштву ЕНЕРГЕТИКА ДОО КРАГУЈЕВАЦ је на годишњем нивоу смањен за 64 радника, па је пословало са 394 радника.

Привредна друштва са високим, растућим нето добитком као резултат пословних активности

На листи сто најпрофитабилнијих привредних друштава, поред поменутих **TELENOR DOO BEOGRAD** и **TIGAR TYRES DOO PIROT** (трећи и четврти), налази се још 39 друштава која су раст нето добитка остварила као последицу повећаног добитка из пословања и уз увећан обим пословних активности.

Привредно друштво **DELHAIZE SERBIA DOO BEOGRAD** (шесто место) реализовало је нето добитак од 5.175 милиона динара, већи за 94,1% од прошлогодишњег, при чему његов

пословни добитак износи 7.779 милиона динара и повећан је за 11,5%, док су пословни приходи у висини од 104.869 милиона динара порасли за 4,4%, па је трећи од свих привредних друштава према износу тих прихода. Истовремено, тај велики трговински ланац се издваја и према вредној пословној имовини и капиталу (14. и 12. место), као и према великом броју запослених од 12.579 радника према коме је на трећем месту, при чему има и изражену бонитетну способност.

PHILIP MORRIS OPERATIONS AD NIŠ (осмо место) је пословао са нето добитком од 4.659 милиона динара, увећаним за 25,8% у односу на претходну годину. Таквом резултату највише је допринео раст добитка из пословних активности (18,0%), који износи 5.451 милион динара, а остварен је уз пословне приходе у области производње дуванских производа од 22.598 милиона динара (46. место), веће за 5,9% на годишњем нивоу.

Привредно друштво средње величине **INKOP DOO ĆUPRIJA** (40. место) карактерише интензиван раст нето добитка, који је исказан у износу од 1.763 милиона динара (64 милиона динара у претходној години). Друштво је обављајући делатност изградње путева и аутопутева остварило седам пута веће пословне приходе и драстично увећало пословни добитак (са 125 милиона динара на 2.369 милиона динара).

Привредна друштва са највећим растом нето добитка

Вишеструки раст нето добитка у 2019. години бележи друштво **TARKETT DOO ВАЌКА PALANKA** (20. место), чији добитак износи 2.928 милиона динара (у претходној години 26 милиона динара). Тај резултат остварен је пре свега из активности финансирања, обзиром да је захваљујући високим приходима по основу учешћа у добити повезаних правних лица (2.721 милион динара) значајно повећан добитак из финансирања. Истовремено, уз приходе од производње предмета од пластике за грађевинарство као основне делатности смањене за 4,8% реализовало је позитиван пословни резултат (32 милиона динара), за разлику од претходне године када је био негативан (546 милиона динара).

Мало привредно друштво **DMS GRUPA DOO NOVI SAD** (28. место) исказало је преко 20 пута већи нето добитак у поређењу са претходном годином, у износу од 2.093 милиона динара. Расту позитивног нето резултата највише су допринели приходи од продаје удела (2.120 милиона динара), услед чега је добитак из осталих активности вишеструко повећан. Из примарне делатности изнајмљивања некретнина и управљања њима друштво је реализовало мање приходе (12,5%), при чему је пословни добитак смањен за 22,8% и износи 183 милиона динара.

Табела 8: Пет привредних друштава са највећим растом нето добитка

износи у мил. динара

Ранг	Назив привредног друштва	Нето добитак			Пословни приходи		
		2019	2018	Индекс	2019	2018	Индекс
77	BULEVARD CENTAR BBC DOO NOVI SAD	942	1	n/a	-	-	n/a
74	FLASH SRB DOO APATIN	956	3	n/a	4.429	2.701	164,0
20	TARKETT DOO ВАЌКА PALANKA	2.928	26	n/a	12.601	13.237	95,2
40	INKOP DOO ĆUPRIJA	1.763	64	n/a	4.890	696	702,8
28	DMS GRUPA DOO NOVI SAD	2.093	104	n/a	331	379	87,5

Веома изражен раст профитабилности је и код већ поменутог друштва **INKOP DOO ĆUPRIJA (40. место)**, које је остварило знатно бољи пословни резултат. Још интензивнији раст нето добитка је код **FLASH SRB DOO APATIN (74. место)**, код кога је нето добитак у висини од 956 милиона динара, последица бољег резултата из делатности производње ткањина.

У другој половини посматране листе је друштво са више-струко већим нето добитком у поређењу са претходном годином **BULEVARD CENTAR BBC DOO NOVI SAD (77. место)**, које није реализовало пословне приходе од консултантских активности у вези с пословањем и осталим управљањем, а висок нето резултат од 942 милиона динара потиче од исказаних осталих прихода.

Привредна друштва са највећим смањењем нето добитка

На листи сто најпрофитабилнијих привредних друштава налази се, поред првопласираног НИС АД НОВИ САД, још 25 друштава која су остварила мањи нето добитак у односу на претходну годину.

Највећи пад добитка бележи **SERBIA ZIJIN BOR COPPER DOO BOR (18. место)**, који је након прошлогодишњег позитивног нето резултата од 90.053 милиона динара, када је био водећи на листи, у 2019. години остварио 3.267 милиона динара нето добитка. Изузетно висок добитак у претходној години последица је исказаних прихода од смањења обавеза (113.540 милиона динара), односно отписа дуга који је спроведен по Унапред припремљеном плану реорганизације, те је добитак из осталих активности, који је претходне године утицао на позитивно пословање, у 2019. години значајно смањен (са 103.286 милиона динара на 342 милиона динара). Такође, треба истаћи да SERBIA ZIJIN BOR COPPER DOO BOR у 2019. години бележи боље резултате из пословних активности, обзиром да је уз знатно увећане пословне приходе (50,6%) у висини од 54.731 милион динара (13. место), остварио пословни добитак, који је главни носилац укупне профитабилности и износи 3.233 милиона динара (14.970 милиона динара пословног губитка у 2018. години), а истовремено смањено је и губитак у делу финансирања (са 1.145 милиона динара на 181 милион динара).

Са знатно мањим позитивним нето резултатом пословало је привредно друштво **ИМ МАТИЈЕВИЋ (83. место)** обзиром да је исказало нето добитак од 906 милиона динара, који је за 68,3% смањен у односу на претходну годину. Томе је пре свега допринео драстичан пад финансијских

прихода (90,9%), углавном од зависних правних лица. Укупну профитабилност друштво је највећим делом генерисало из пословних активности (905 милиона динара), иако је тај добитак умањен (23,0%), при чему су пословни приходи расли по стопи од 3,9% и износе 16.916 милиона динара, те је и међу сто друштава са највећим пословним приходима (64. место).

Значајно нижу профитабилност у поређењу са претходном годином и пад на посматраној листи (са петог на **15. место**) бележи **ТЕЛЕКОМ СРБИЈА АД БЕОГРАД**, чији је нето добитак реализован у висини од 3.477 милиона динара смањен за 65,8%. Тај велики систем остварио је знатно мањи пословни добитак од прошлогодишњег (6.574 милиона динара наспрам 9.757 милиона динара) што је и највише допринело паду укупног резултата. Наиме, приходе од обављања претежне делатности кабловских телекомуникација реализоване у висини од 86.230 милиона динара (шесто место), који су тек незнатно већи од прошлогодишњих, пратио је бржи раст пословних расхода (5,0%) обзиром да су трошкови амортизације значајно порасли (73,4%), услед ефеката капитализације права на дистрибуцију мултимедијалног садржаја и уговора о закупу у складу са међународним стандардима. Као и претходних година, ТЕЛЕКОМ АД БЕОГРАД је располагао пословном имовином и капиталом велике вредности (324.079 милиона динара односно 145.159 милиона динара), с тим да је пословна имовина увећана за 33,0%, а капитал за 2,5%, па је и према тим финансијским капацитетима високо пласиран (пети и шести). И поред тога што је смањено број запослених за 1.010 радника, са 6.767 радника шести је од свих привредних друштава према броју запослених.

Међу привредним друштвима са израженим падом нето добитка (56,9% односно 42,7%) су и **ЕМС АД БЕОГРАД (63. место)** и **КОНЦЕРН БАМБИ АД ПОЖАРЕВАЦ (65. место)**. На смањену профитабилност друштва за пренос електричне енергије ЕМС АД БЕОГРАД, које је реализовало 1.093 милиона добитка, махом је утицало обављање пословних активности из којих је остварен знатно мањи добитак од прошлогодишњег (575 милиона динара наспрам 2.750 милиона динара), при чему су пословни приходи (24.086 милиона динара), смањени за 3,0%. С друге стране, нето добитак друштва КОНЦЕРН БАМБИ АД ПОЖАРЕВАЦ од 1.085 милиона динара, који је генерисан позитивним пословањем из примарне делатности (2.575 милиона динара), опао је због исказивања скоро седам пута већих осталих расхода (1.138 милиона динара), услед обезвређења потраживања.

Табела 9: Пет привредних друштава са највећим смањењем нето добитка

износи у мил. динара

Ранг	Назив привредног друштва	Нето добитак			Пословни приходи		
		2019	2018	Индекс	2019	2018	Индекс
18	SERBIA ZIJIN BOR COPPER DOO BOR	3.267	90.053	3,6	54.731	36.333	150,6
83	ИМ МАТИЈЕВИЋ ДОО НОВИ САД	906	2.862	31,7	16.916	16.280	103,9
15	ТЕЛЕКОМ СРБИЈА АД БЕОГРАД	3.477	10.172	34,2	86.230	85.619	100,7
63	ЕМС АД БЕОГРАД	1.093	2.535	43,1	24.086	24.836	97,0
65	КОНЦЕРН БАМБИ АД ПОЖАРЕВАЦ	1.085	1.893	57,3	9.702	9.284	104,5

Привредна друштва која су у претходној години пословала негативно

Од сто привредних друштава са највећим нето добитком, 13 је у претходној години пословало негативно. После друштава која су међу првих пет (РОБНЕ КУЋЕ БЕОГРАД ДОО БЕОГРАД и ЕНЕРГЕТИКА ДОО КРАГУЈЕВАЦ) према висини добитка од 3.867 милиона динара издваја се **ПРЕДУЗЕЋЕ ИВАН МИЛУТИНОВИЋ – ПИМ АД БЕОГРАД (12. место)**, чије је позитивно пословање последица исказаних високих прихода од смањења обавеза (3.822 милиона динара). Преокрет и висок позитиван нето резултат, услед великог раста прихода из осталих активности, бележе и микро друштво **ЕНЕРГО-ЗЕЛЕНА ДОО ИНЂИЈА (26. ме-**

консултантских активности у вези с пословањем и осталим управљањем.

У групи од сто најпрофитабилнијих привредних друштава, са **највећим растом броја запослених је LEONI WIRING SYSTEMS SOUTHEAST DOO PROKUPLJE (88. место)**, који је послујући у делатности поправке електричне опреме запошљавао 2.141 радника више у поређењу са претходном годином, што је укупно 8.436 радника, а остварио је 866 милиона динара нето добитка. Интензиван раст запослености (за 638 радника) је и код већ поменутог **IDC DOO BEOGRAD (19. место)**, с тим да је у зону позитивних резултата прешао запошљавајући укупно 643 радника. Број запослених је значајно увећао и **HEMOFARM AD VRŠAC**, производећи фармацеутске

Табела 10: Пет привредних друштава са највећим нето добитком која су пословала негативно у 2018. години износи у мил. динара

Ранг	Назив привредног друштва	Нето резултат		Пословни приходи		
		2019	2018	2019	2018	Индекс
2	РОБНЕ КУЋЕ БЕОГРАД ДОО БЕОГРАД	12.257	4.126	1.277	1.226	104,2
5	ЕНЕРГЕТИКА ДОО КРАГУЈЕВАЦ	6.784	1.226	2.016	2.051	98,3
12	ПРЕДУЗЕЋЕ ИВАН МИЛУТИНОВИЋ – ПИМ АД БЕОГРАД	3.867	131	119	237	50,4
19	IDC DOO BEOGRAD	3.087	10	78.206	-	н/а
24	ГАЛЕНИКА АД БЕОГРАД	2.389	1.227	6.488	4.072	159,3

сто) и три средња друштва – **ВОЈВОДИНАПУТ-БАЧКАПУТ АД НОВИ САД, ХИДРОТЕХНИКА-ХИДРОЕНЕРГЕТИКА АД БЕОГРАД и OGRANAK SENVION GMBH BEOGRAD (56, 58 и 61. место)** респективно). И код великог друштва **ГАЛЕНИКА АД БЕОГРАД (24. место)** је такав тренд, с тим што је оно, поред тога остварило и бољи резултат из примарне делатности производње фармацеутских препарата.

Позитиван нето резултат као одраз обављања пословних активности, после негативног пословања у претходној години, бележи микро привредно друштво **IDC DOO BEOGRAD (19. место)**, са 3.087 милиона динара добитка, при чему оно у претходној години из основне делатности изградње ценовода нема реализованих прихода.

Услед вишеструко већих финансијских прихода од прошлогодишњих, због позитивних курсних разлика остварених кроз докапитализацију додатних улагања од стране оснивача, привредно друштво **GRAND CASINO DOO BEOGRAD (41. место)** бележи нето добитак од 1.753 милиона динара.

Привредна друштва са специфичностима у пословању

На листи СТО НАЈ... привредних друштава према нето добитку налазе се три друштва која су пословала **без запослених**, а при томе су увећала профитабилност. То су друштво средње величине које се бави изнајмљивањем некретнина **UŠĆE SHOPPING CENTER DOO BEOGRAD (54. место)** са 1.344 милиона динара добитка и два микро друштва – **BULEVARD CENTAR BBC DOO NOVI SAD (77. место)** и **ETER CONSULTING DOO BEOGRAD (84. место)**, која су нето добитак од 942 милиона динара односно 899 милиона динара реализовала **без исказаних пословних прихода** од основне делатности

производе са 411 радника више у односу на претходну годину, при чему је са укупно 2.666 радника реализовао нето добитак од 3.979 милиона динара, већи за 37,6% од прошлогодишњег, чиме је заузео високо **11. место** на листи.

Привредна друштва из сектора С-Прерађивачка индустрија

Од сто привредних друштава са највећим нето добитком највише их је пословало у сектору С-Прерађивачка индустрија, од којих су најбројнија она која су обављала делатности у области **производње прехранбених производа** (девет друштава). На листи је најбоље пласиран **АД ИМПЛЕК ПАДИНСКА СКЕЛА (девето место)**, са нето добитком од 4.380 милиона динара 2,5 пута већим у односу на претходну годину. То је последица кретања у делу осталих активности, након пожара крајем 2018. године, обзиром да је из тих активности позитиван резултат шест пута повећан (приходи од наплате штете од осигурања су повећани, а расходи по основу отписа основних средстава су смањени), док је из делатности прераде млека и производње сирева, уз пословне приходе мање за 11,7%, добитак драстично смањен (71,3%) и износи 916 милиона динара. Високу профитабилност и изражен раст нето добитка, превасходно услед бољих резултата из пословних активности, остварених уз веће пословне приходе, бележе произвођачи готове хране за домаће животиње и кућне љубимце **FARMINA PET FOODS DOO INĐIJA (27. место)** и **GEBI DOO PO ČANTAVIR (75. место)**, чији нето добитак износи 2.314 милиона динара односно 953 милиона динара и већи је за 27,0% односно 70,1%. Такве тенденције су и код произвођача уља и масти **ДИЈАМАНТ АД ЗРЕЊАНИН (81. место)**, чији позитиван нето резултат је 2,2 пута повећан и износи 926 милиона динара. Привредно друштво **ATLANTIC GRAND DOO BEOGRAD**

Табела 11: Пет привредних друштава са највећим нето добитком у сектору С-Прерађивачка индустрија

износи у мил. динара
/запослени као цео број

Ранг	Назив привредног друштва	Нето добитак	Пословни приходи	Пословна имовина	Капитал	Губитак	Број запослених
4	TIGAR TYRES DOO PIROT	9.025	103.463	52.604	12.322	-	3.530
8	PHILIP MORRIS OPERATIONS AD NIŠ	4.659	22.598	24.408	15.997	-	575
9	АД ИМЛЕК ПАДИНСКА СКЕЛА	4.380	21.246	45.408	8.633	5.940	935
11	HEMOFARM AD VRŠAC	3.979	35.899	48.841	34.906	-	2.666
14	COCA-COLA HBC-SRBИЈА DOO ZEMUN	3.642	33.035	49.658	40.798	-	837

(45. место) је дуплирало нето добитак на годишњем нивоу исказавши 1.593 милиона динара, с тим да он највећим делом потиче из делатности прераде чаја и кафе, али је раст остварен захваљујући знатно повећаним финансијским приходима од матичних и зависних правних лица. С друге стране, пад нето добитка, поред већ поменутих друштава **КОНЦЕРН БАМБИ АД ПОЖАРЕВАЦ** и **ИМ МАТИЈЕВИЋ НОВИ САД (65. и 83. место)** је значајан (35,6%) и код произвођача сладоледа **FRИКОМ DOO БЕОГРАД (68. место)**, чији добитак износи 1.030 милиона динара.

У области **производње пића** пословала су четири привредна друштва, од којих су у првој половини листе **COCA-COLA HBC – SRBИЈА DOO ZEMUN (14. место)**, са добитком од 3.642 милиона динара, мањим за 8,1% од прошлогодишњег и **HEINEKEN SRBИЈА DOO ЗАЈЕЋАР (39. место)**, уз добитак од 1.772 милиона динара већи за 20,8%. Четири друштва са листе су се бавила и **производњом производа од гуме и пластике**, а најпрофитабилнија од њих су претходно поменути – **TIGAR TYRES DOO PIROT** и **TARKETT DOO ВАЃКА ПАЛАНКА (4. и 20. место)**.

Међу сто најпрофитабилнијих привредних друштава су три друштва која су превасходно обављајући основне делатности у области **производње папира и производа од папира** реализовала висок нето добитак, при чему је највећи износ код друштва **TETRA PAK PRODUCTION DOO БЕОГРАД (2.887 милиона динара)**, које је на **21. месту**. Такође, на листи су, као и претходне године, и три привредна друштва која су пословала у области **производње производа од осталих неметалних минерала – LAFARGE BFC DOO БЕОЋИН, CRH DOO РОПОВАЦ** и **TCK DOO КОСЈЕРИЋ (23, 30. и 49. место)** респективно). Поред тога што бележе раст нето добитка, који је исказан у високом износу, све три цементаре имају и испољену бонитетну способност.

Привредно друштво из модне индустрије **LUXURY TANNERY DOO RUMA (50. место)**, које је обављало делатности у области **производње коже и предмета од коже** такође карактерише увећана профитабилност (53,1%), а нето добитак од 1.445 милиона динара остварило је уз пословне приходе веће за 6,6% (претежно реализоване продајом повезаним лицима на иностраном тржишту) и уз јаку финансијску структуру, па се истиче и према високој бонитетној способности.

Привредна друштва из сектора F-Грађевинарство

Успешније пословање на нивоу сектора F-Грађевинарство током 2019. године одразило се и на већи број привредних друштава из тог сектора, која су међу сто најпрофитабилнијих. Та друштва обављала су делатности у оквиру области изградње зграда и осталих грађевина, а од укупно 15 друштава, девет је и у претходној години позитивно пословало.

Поред напред поменутих друштава **ПРЕДУЗЕЋЕ ИВАН МИЛУТИНОВИЋ – ПИМ АД БЕОГРАД (12. место)**, **IDC DOO БЕОГРАД (19. место)** и **INKOP DOO ЏУПРИЈА (40. место)**, према високом нето добитку издвајају се и друштва код којих је на кретање укупног резултата превасходан утицај имала примарна делатност. То су **БЕОГРАД НА ВОДИ DOO БЕОГРАД**, који је на **34. месту**, са реализованих 1.840 милиона динара, што је мање за 25,0% на годишњем нивоу. Затим, са највећим растом позитивног нето резултата је **AZVI S.A. – OGRANAK NOVI SAD (52. место)**, чији је добитак од 1.408 милиона динара преко седам пута повећан, док је **ОАО BELTRUBOPROVODSTROJ OGRANAK БЕОГРАД (43. место)**, основан у 2019. години, пословао позитивно са 1.710 милиона динара.

Табела 12: Пет привредних друштава са највећим нето добитком у сектору F-Грађевинарство

износи у мил. динара
/запослени као цео број

Ранг	Назив привредног друштва	Нето добитак	Пословни приходи	Пословна имовина	Капитал	Губитак	Број запослених
12	ПРЕДУЗЕЋЕ ИВАН МИЛУТИНОВИЋ – ПИМ АД БЕОГРАД	3.867	119	1.339	813	8.488	180
19	IDC DOO БЕОГРАД	3.087	78.206	76.002	3.077	10	643
34	БЕОГРАД НА ВОДИ DOO БЕОГРАД	1.840	10.704	33.736	6.967	2.657	71
40	INKOP DOO ЏУПРИЈА	1.763	4.890	4.566	1.803	-	78
43	ОАО BELTRUBOPROVODSTROJ OGRANAK БЕОГРАД	1.710	6.413	3.777	1.710	-	141

Табела 13: Пет привредних друштава са највећим нето добитком у сектору Г-Трговина на велико и мало...

износи у мил. динара
/запослени као цео број

Ранг	Назив привредног друштва	Нето добитак	Пословни приходи	Пословна имовина	Капитал	Губитак	Број запослених
6	DELHAIZE SERBIA DOO BEOGRAD	5.175	104.869	86.264	58.851	-	12.579
32	JT INTERNATIONAL AD SENTA	1.918	19.271	15.275	4.374	4.056	282
35	AGROMARKET DOO KRAGUJEVAC	1.811	16.986	23.751	15.030	-	417
38	JUGOIMPORT-SDPR JP BEOGRAD	1.782	19.526	48.757	19.865	-	373
46	SPORT VISION DOO BEOGRAD	1.531	11.949	11.368	6.699	-	1.223

Привредна друштва из сектора Г-Трговина на велико и мало

На листи СТО НАЈ... привредних друштава према нето добитку у 2019. години је 11 друштава која су пословала у сектору Г-Трговина на велико и мало, и то углавном великих (10). Уз већ поменути шестопласирани **DELHAIZE SERBIA DOO BEOGRAD**, значајан раст профитабилности (77,1%) бележи и **JT INTERNATIONAL SENTA**, који је, уз увећане пословне приходе и боље резултате из основне делатности трговине на велико дуванским производима, остварио нето добитак од 1.918 милиона динара и тиме заузео **32. место** на листи. Такве тенденције су присутне и код друштава **SPORT VISION DOO BEOGRAD (46. место)** и **ПРЕДУЗЕЋЕ АУТОЧАЧАК ДОО КОЊЕВИЋИ (90. место)**, која су реализовала нето добитак од 1.531 милион динара односно 844 милиона динара, већи за 13,7% односно 27,8%, при чему се као и DELHAIZE SERBIA DOO BEOGRAD истицу према бонитетној способности. Једино микро друштво је **NTD-SERVICE DOO BEOGRAD (64. место)**, основан крајем 2018. године, када није ни имао евидентираних пословних догађаја, а који преваходно од обављања неспецијализоване трговине на велико бележи 1.089 милиона динара нето добитка.

Привредна друштва из сектора Ј-Информисање и комуникације

У сектору Ј-Информисање и комуникације активности је обављало седам друштава са листе сто најпрофитабилнијих. Са високим нето добитком већ су наведени **TELENOR DOO BEOGRAD** и **ТЕЛЕКОМ АД БЕОГРАД (3. и 15. место)**, а

после њих следи **VIP MOBILE DOO BEOGRAD (16. место)**, који је, уз значајан раст прихода и добитка из пословних активности, остварио више него дуплиран нето добитак у висини од 3.381 милион динара. Једно место ниже је **SBB DOO BEOGRAD**, уз добитак од 3.319 милиона динара, већи за 7,0%. Интензиван раст позитивног нето резултата (6,3 односно 2,5 пута) обележио је пословање друштава **ПРВА ТЕЛЕВИЗИЈА ДОО БЕОГРАД** и **3LATERAL DOO NOVI SAD (66. и 67. место)**, која бавећи се емитовањем телевизијског програма и продаје рекламног простора односно производње кинематографских дела, аудио-визуелних производа и телевизијског програма, бележе готово уједначен нето добитак.

Јавна предузећа

Од сто најпрофитабилнијих привредних друштава у 2019. години пет је јавних предузећа. Та предузећа остварила су укупан нето добитак од 16.166 милиона динара, који је за 2,3% мањи од прошлогодишњег, при чему је раст обима пословне активности (7,9%) пратило смањење броја запослених за 911 радника, те су пословала са укупно 43.286 радника.

Висок пласман на листи имају **ЈП СРБИЈАГАС НОВИ САД** и **ЈКП БЕОГРАДСКЕ ЕЛЕКТРАНЕ БЕОГРАД (седмо и 10. место)**, са нето добитком од 4.772 милиона динара односно 4.018 милиона динара, упркос томе што је он смањен на годишњем нивоу (17,9% односно 5,0%).

Раст профитабилности бележи **ЈП ЕПС БЕОГРАД**, чији је нето добитак 2,3 пута већи од прошлогодишњег и износи

Табела 14: Пет привредних друштава са највећим нето добитком у сектору Ј-Информисање и комуникације

износи у мил. динара
/запослени као цео број

Ранг	Назив привредног друштва	Нето добитак	Пословни приходи	Пословна имовина	Капитал	Губитак	Број запослених
3	TELENOR DOO BEOGRAD	10.526	45.294	43.191	32.279	-	672
15	ТЕЛЕКОМ СРБИЈА АД БЕОГРАД	3.477	86.230	324.079	145.159	-	6.767
16	VIP MOBILE DOO BEOGRAD	3.381	33.496	50.283	-	60.416	1.151
17	SBB DOO BEOGRAD	3.319	27.784	64.757	20.856	22.621	1.624
66	PRVA TELEVIZIJA DOO BEOGRAD	1.076	5.063	6.318	1.920	-	207

3.662 милиона динара, те је он на **13. месту** (39. у претходној години). Успешније пословање тог предузећа остварено је захваљујући бољим резултатима у делу пословних активности, обзиром да је раст прихода праћен још израженијим растом добитка из основне делатности.

Са значајно мањим нето добитком (16,2% односно 31,9%) пословали су **ЈП ПОШТА СРБИЈЕ БЕОГРАД** (1.932 милиона

динара) и **JUGOIMPORT-SDPR JP BEOGRAD** (1.782 милиона динара), који су заузели **31.** и **38. место**. На опадање нето добитка првог предузећа утицали су смањен пословни добитак и раст губитка из осталих активности, док је код другог предузећа и поред знатно већег добитка из пословних активности, исказивање негативног резултата из осталих активности (након прошлогodiшњег добитка) имало пресудан значај.

Табела 15: **Јавна предузећа на листи СТО НАЈ... привредних друштава према нето добитку**

износи у мил. динара
/запослени као цео број

Ранг	Назив привредног друштва	Нето добитак	Пословни приходи	Пословна имовина	Капитал	Губитак	Број запослених
7	ЈП СРБИЈАГАС НОВИ САД	4.772	91.487	202.556	118.797	-	1.021
10	ЈКП БЕОГРАДСКЕ ЕЛЕКТРАНЕ БЕОГРАД	4.018	28.770	57.886	42.459	298	2.004
13	ЈП ЕПС БЕОГРАД	3.662	279.637	973.624	674.555	119.720	24.966
31	ЈП ПОШТА СРБИЈЕ БЕОГРАД	1.932	25.291	30.505	24.638	-	14.922
38	ЈУГОИМПОРТ-СДПР ЈП БЕОГРАД	1.782	19.526	48.757	19.865	-	373

Листа 1: **СТО НАЈ... ПРИВРЕДНИХ ДРУШТАВА ПРЕМА ПОСЛОВНИМ ПРИХОДИМА У 2019. ГОДИНИ**

Р.б.	Матични број	Назив привредног друштва	Место	Величина	Сектор
1	20053658	JP EPS BEOGRAD	Београд	Велико	D-СНАБДЕВАЊЕ ЕЛЕКТРИЧНОМ ЕНЕРГИЈОМ, ГАСОМ, ПАРОМ И КЛИМАТИЗАЦИЈА
2	20084693	NIS A.D. NOVI SAD	Нови Сад	Велико	В-РУДАРСТВО
3	17569171	DELHAIZE SERBIA DOO BEOGRAD	Београд	Велико	G-ТРГОВИНА НА ВЕЛИКО И ТРГОВИНА НА МАЛО; ПОПРАВКА МОТОРНИХ ВОЗИЛА И МОТОЦИКАЛА
4	17466461	TIGAR TYRES DOO	Пирот	Велико	С-ПРЕРАЂИВАЧКА ИНДУСТРИЈА
5	20084600	JP SRBIJAGAS NOVI SAD	Нови Сад	Велико	D-СНАБДЕВАЊЕ ЕЛЕКТРИЧНОМ ЕНЕРГИЈОМ, ГАСОМ, ПАРОМ И КЛИМАТИЗАЦИЈА
6	17162543	TELEKOM SRBIJA A.D., BEOGRAD	Београд	Велико	J-ИНФОРМИСАЊЕ И КОМУНИКАЦИЈЕ
7	07005466	EPS DISTRIBUCIJA D.O.O. BEOGRAD	Београд	Велико	D-СНАБДЕВАЊЕ ЕЛЕКТРИЧНОМ ЕНЕРГИЈОМ, ГАСОМ, ПАРОМ И КЛИМАТИЗАЦИЈА
8	17304712	NELT CO. DOO BEOGRAD	Добановци	Велико	G-ТРГОВИНА НА ВЕЛИКО И ТРГОВИНА НА МАЛО; ПОПРАВКА МОТОРНИХ ВОЗИЛА И МОТОЦИКАЛА
9	06886671	MERCATOR-S DOO NOVI SAD	Нови Сад	Велико	G-ТРГОВИНА НА ВЕЛИКО И ТРГОВИНА НА МАЛО; ПОПРАВКА МОТОРНИХ ВОЗИЛА И МОТОЦИКАЛА
10	21426415	IDC DOO	Београд	Микро	F-ГРАЂЕВИНАРСТВО
11	20468122	FCA SRBIJA D.O.O. KRAGUJEVAC	Крагујевац	Велико	С-ПРЕРАЂИВАЧКА ИНДУСТРИЈА
12	17155903	YUGOROSGAS AD BEOGRAD	Београд	Велико	H-САОБРАЋАЈ И СКЛАДИШТЕЊЕ
13	07130562	SERBIA ZIJIN BOR COPPER DOO	Бор	Велико	В-РУДАРСТВО
14	17518518	MOL SERBIA D.O.O. BEOGRAD	Београд	Велико	G-ТРГОВИНА НА ВЕЛИКО И ТРГОВИНА НА МАЛО; ПОПРАВКА МОТОРНИХ ВОЗИЛА И МОТОЦИКАЛА
15	07517807	PHOENIX PHARMA DOO BEOGRAD	Београд	Велико	G-ТРГОВИНА НА ВЕЛИКО И ТРГОВИНА НА МАЛО; ПОПРАВКА МОТОРНИХ ВОЗИЛА И МОТОЦИКАЛА
16	20147229	TELENOR DOO BEOGRAD	Београд	Велико	J-ИНФОРМИСАЊЕ И КОМУНИКАЦИЈЕ
17	17321480	OMV SRBIJA DOO BEOGRAD	Београд	Велико	G-ТРГОВИНА НА ВЕЛИКО И ТРГОВИНА НА МАЛО; ПОПРАВКА МОТОРНИХ ВОЗИЛА И МОТОЦИКАЛА
18	17535439	KNEZ PETROL DOO ZEMUN	Београд	Велико	G-ТРГОВИНА НА ВЕЛИКО И ТРГОВИНА НА МАЛО; ПОПРАВКА МОТОРНИХ ВОЗИЛА И МОТОЦИКАЛА
19	07854293	DAN PLUS INTERNATIONAL DOO NOVI SAD	Нови Сад	Велико	I-УСЛУГЕ СМЕШТАЈА И ИСХРАНЕ
20	20734973	CENTROSINERGIJA DOO BEOGRAD	Београд	Велико	H-САОБРАЋАЈ И СКЛАДИШТЕЊЕ
21	20699264	LIDL SRBIJA KD	Нова Пазова	Велико	G-ТРГОВИНА НА ВЕЛИКО И ТРГОВИНА НА МАЛО; ПОПРАВКА МОТОРНИХ ВОЗИЛА И МОТОЦИКАЛА
22	07777663	MERCATA DOO BEOGRAD	Београд	Велико	G-ТРГОВИНА НА ВЕЛИКО И ТРГОВИНА НА МАЛО; ПОПРАВКА МОТОРНИХ ВОЗИЛА И МОТОЦИКАЛА
23	07044275	AIR SERBIA A.D. BEOGRAD	Београд	Велико	H-САОБРАЋАЈ И СКЛАДИШТЕЊЕ
24	08010536	HEMOPHARM AD VRŠAC	Вршац	Велико	С-ПРЕРАЂИВАЧКА ИНДУСТРИЈА
25	07524951	LUKOIL SRBIJA AD BEOGRAD	Београд	Велико	G-ТРГОВИНА НА ВЕЛИКО И ТРГОВИНА НА МАЛО; ПОПРАВКА МОТОРНИХ ВОЗИЛА И МОТОЦИКАЛА
26	20220023	VIP MOBILE DOO BEOGRAD	Београд	Велико	J-ИНФОРМИСАЊЕ И КОМУНИКАЦИЈЕ
27	20132248	JP PUTEVI SRBIJE	Београд	Велико	F-ГРАЂЕВИНАРСТВО
28	07462905	COCA-COLA HBC - SRBIJA DOO ZEMUN	Београд	Велико	С-ПРЕРАЂИВАЧКА ИНДУСТРИЈА
29	07102160	HENKEL SRBIJA DOO BEOGRAD	Београд	Велико	С-ПРЕРАЂИВАЧКА ИНДУСТРИЈА
30	20148241	ROBERT BOSCH DOO BEOGRAD	Београд	Велико	С-ПРЕРАЂИВАЧКА ИНДУСТРИЈА
31	17164627	TETRA PAK PRODUCTION DOO BEOGRAD	Београд	Велико	С-ПРЕРАЂИВАЧКА ИНДУСТРИЈА
32	08064300	HIP-PETROHEMIJA AD PANČEVO	Панчево	Велико	С-ПРЕРАЂИВАЧКА ИНДУСТРИЈА
33	07020210	JKP BEOGRADSKЕ ELEKTRANE BEOGRAD	Београд	Велико	D-СНАБДЕВАЊЕ ЕЛЕКТРИЧНОМ ЕНЕРГИЈОМ, ГАСОМ, ПАРОМ И КЛИМАТИЗАЦИЈА
34	08827893	AGROGLOBE DOO NOVI SAD	Нови Сад	Велико	G-ТРГОВИНА НА ВЕЛИКО И ТРГОВИНА НА МАЛО; ПОПРАВКА МОТОРНИХ ВОЗИЛА И МОТОЦИКАЛА

Област	Пословни приходи	Број запослених	Нето добитак	Нето губитак	Пословна имовина	Капитал	Губитак	Губитак изнад висине капитала
Београдска област	279.637.483	24.966	3.662.141		973.623.781	674.555.305	119.719.725	
Јужнобачка област	245.288.826	4.120	17.700.065		419.807.416	260.463.602		
Београдска област	104.869.310	12.579	5.175.014		86.263.774	58.851.020		
Пиротска област	103.463.308	3.530	9.024.932		52.603.561	12.322.456		
Јужнобачка област	91.486.700	1.021	4.771.689		202.555.904	118.796.637		
Београдска област	86.229.700	6.767	3.476.814		324.078.703	145.159.262		
Београдска област	82.540.223	3.414		5.755.464	308.251.222	233.751.723	32.649.596	
Београдска област	78.508.654	2.094	601.028		26.476.799	12.550.870		
Јужнобачка област	78.464.917	7.983		2.157.800	65.807.174	5.885.951	6.511.355	
Београдска област	78.206.296	643	3.086.821		76.002.399	3.076.806	10.016	
Шумадијска област	63.914.545	2.195	159.116		66.448.672	37.257.516		
Београдска област	61.645.487	20	1.366.300		12.722.966	4.812.841		
Борска област	54.730.729	5.155	3.266.996		89.786.859	52.120.423	126.079.101	
Београдска област	54.294.110	93	1.439.230		17.588.164	11.865.339		
Београдска област	52.264.497	497	568.707		22.563.122	4.993.631		
Београдска област	45.294.251	672	10.525.773		43.191.111	32.279.036		
Београдска област	44.159.749	42	919.945		13.950.449	8.361.540		
Београдска област	43.692.381	1.142	315.641		8.666.802	2.253.739		
Јужнобачка област	40.886.876	1.697	284.726		1.307.249	485.761		
Београдска област	40.217.315	678	58.837		4.370.064	200.826		
Сремска област	37.851.394	1.906		1.986.593	41.475.819	27.668.183	13.120.446	
Београдска област	36.557.487	419	80.029		5.830.908	665.947		
Београдска област	35.964.228	1.439	1.121.465		25.883.508		23.190.108	15.223.643
Јужнобанатска област	35.898.675	2.666	3.978.783		48.841.491	34.906.483		
Београдска област	35.879.726	158	739.351		6.046.483	1.994.078	14.422.858	
Београдска област	33.496.247	1.151	3.381.490		50.283.393		60.416.325	50.710.828
Београдска област	33.471.955	1.881		16.852.957	527.223.462	359.249.378	82.085.175	
Београдска област	33.035.104	837	3.642.228		49.657.890	40.798.233		
Београдска област	31.214.005	413	2.322.927		21.804.410	13.574.813		
Београдска област	30.333.722	1.445	1.028.534		14.813.807	10.991.384		
Београдска област	30.006.720	347	2.886.623		8.660.351	3.037.573		
Јужнобанатска област	29.181.963	1.387		2.240.486	26.278.072	22.602.690	41.988.176	
Београдска област	28.770.102	2.004	4.018.107		57.886.465	42.459.447	297.913	
Јужнобачка област	28.646.513	259	853.097		24.577.317	6.491.165	198.796	

Р.б.	Матични број	Назив привредног друштва	Место	Величина	Сектор
35	20510447	GRUNDFOS SRBIJA DOO	Инђија	Велико	С-ПРЕРАЂИВАЧКА ИНДУСТРИЈА
36	17280554	SBB DOO BEOGRAD	Београд	Велико	Ј-ИНФОРМИСАЊЕ И КОМУНИКАЦИЈЕ
37	20521694	LEONI WIRING SYSTEMS SOUTHEAST DOO PROKUPLJE	Прокупље	Велико	С-ПРЕРАЂИВАЧКА ИНДУСТРИЈА
38	20236434	DELTA AGRAR DOO	Београд	Велико	G-ТРГОВИНА НА ВЕЛИКО И ТРГОВИНА НА МАЛО; ПОПРАВКА МОТОРНИХ ВОЗИЛА И МОТОЦИКАЛА
39	07461429	JP POŠTA SRBIJE BEOGRAD	Београд	Велико	Н-САОБРАЋАЈ И СКЛАДИШТЕЊЕ
40	17482700	METRO CASH & CARRY DOO BEOGRAD	Београд	Велико	G-ТРГОВИНА НА ВЕЛИКО И ТРГОВИНА НА МАЛО; ПОПРАВКА МОТОРНИХ ВОЗИЛА И МОТОЦИКАЛА
41	08762023	VELETABAK DOO NOVI SAD	Нови Сад	Велико	G-ТРГОВИНА НА ВЕЛИКО И ТРГОВИНА НА МАЛО; ПОПРАВКА МОТОРНИХ ВОЗИЛА И МОТОЦИКАЛА
42	20054182	EMS AD BEOGRAD	Београд	Велико	D-СНАБДЕВАЊЕ ЕЛЕКТРИЧНОМ ЕНЕРГИЈОМ, ГАСОМ, ПАРОМ И КЛИМАТИЗАЦИЈА
43	20624027	YURA CORPORATION DOO RAČA	Рача	Велико	С-ПРЕРАЂИВАЧКА ИНДУСТРИЈА
44	20193816	GEN - I DOO BEOGRAD	Београд	Велико	D-СНАБДЕВАЊЕ ЕЛЕКТРИЧНОМ ЕНЕРГИЈОМ, ГАСОМ, ПАРОМ И КЛИМАТИЗАЦИЈА
45	07666063	VEGA DOO VALJEVO	Ваљево	Велико	G-ТРГОВИНА НА ВЕЛИКО И ТРГОВИНА НА МАЛО; ПОПРАВКА МОТОРНИХ ВОЗИЛА И МОТОЦИКАЛА
46	07319665	PHILIP MORRIS OPERATIONS A.D. NIŠ	Ниш	Велико	С-ПРЕРАЂИВАЧКА ИНДУСТРИЈА
47	20105097	VICTORIA LOGISTIC DOO NOVI SAD	Нови Сад	Велико	Н-САОБРАЋАЈ И СКЛАДИШТЕЊЕ
48	17413333	EKO SERBIA AD BEOGRAD	Београд	Велико	G-ТРГОВИНА НА ВЕЛИКО И ТРГОВИНА НА МАЛО; ПОПРАВКА МОТОРНИХ ВОЗИЛА И МОТОЦИКАЛА
49	06048064	AMAN DOO BEOGRAD, SURČIN	Сурчин	Велико	G-ТРГОВИНА НА ВЕЛИКО И ТРГОВИНА НА МАЛО; ПОПРАВКА МОТОРНИХ ВОЗИЛА И МОТОЦИКАЛА
50	17172140	COMTRADE DISTRIBUTION D.O.O. BEOGRAD	Београд	Велико	С-ПРЕРАЂИВАЧКА ИНДУСТРИЈА
51	07617003	PTP DIS DOO KRNJEVO	Крњево	Велико	G-ТРГОВИНА НА ВЕЛИКО И ТРГОВИНА НА МАЛО; ПОПРАВКА МОТОРНИХ ВОЗИЛА И МОТОЦИКАЛА
52	20699825	ATLANTIC BRANDS DOO BEOGRAD	Београд	Велико	G-ТРГОВИНА НА ВЕЛИКО И ТРГОВИНА НА МАЛО; ПОПРАВКА МОТОРНИХ ВОЗИЛА И МОТОЦИКАЛА
53	07042701	AD IMLEK	Падинска Скела	Велико	С-ПРЕРАЂИВАЧКА ИНДУСТРИЈА
54	06911722	MILŠPED DOO BEOGRAD	Београд	Велико	Н-САОБРАЋАЈ И СКЛАДИШТЕЊЕ
55	08207259	UNIVEREXPORT DOO NOVI SAD	Нови Сад	Велико	G-ТРГОВИНА НА ВЕЛИКО И ТРГОВИНА НА МАЛО; ПОПРАВКА МОТОРНИХ ВОЗИЛА И МОТОЦИКАЛА
56	07051751	JUGOIMPORT-SDPR JP BEOGRAD	Београд	Велико	G-ТРГОВИНА НА ВЕЛИКО И ТРГОВИНА НА МАЛО; ПОПРАВКА МОТОРНИХ ВОЗИЛА И МОТОЦИКАЛА
57	20564849	ELIXIR ZORKA - MINERALNA ĐUBRIVA DOO ŠABAC	Шабац	Велико	С-ПРЕРАЂИВАЧКА ИНДУСТРИЈА
58	08052441	JT INTERNATIONAL AD SENTA	Сента	Велико	G-ТРГОВИНА НА ВЕЛИКО И ТРГОВИНА НА МАЛО; ПОПРАВКА МОТОРНИХ ВОЗИЛА И МОТОЦИКАЛА
59	17558757	GORENJE DOO VALJEVO	Ваљево	Велико	С-ПРЕРАЂИВАЧКА ИНДУСТРИЈА
60	29505080	DRUŠTVO S OGRANIČENOM ODGOVORNOŠĆU RZD INTERNATIONAL OGRANAK BEOGRAD	Београд	Велико	F-ГРАЂЕВИНАРСТВО
61	17408933	FARMALOGIST DOO BEOGRAD	Београд	Велико	G-ТРГОВИНА НА ВЕЛИКО И ТРГОВИНА НА МАЛО; ПОПРАВКА МОТОРНИХ ВОЗИЛА И МОТОЦИКАЛА
62	20945028	JOHNSON ELECTRIC DOO NIŠ	Ниш	Велико	С-ПРЕРАЂИВАЧКА ИНДУСТРИЈА
63	07593252	AGROMARKET DOO KRAGUJEVAC	Крагујевац	Велико	G-ТРГОВИНА НА ВЕЛИКО И ТРГОВИНА НА МАЛО; ПОПРАВКА МОТОРНИХ ВОЗИЛА И МОТОЦИКАЛА
64	08588759	IM MATIJEVIĆ DOO NOVI SAD	Нови Сад	Велико	С-ПРЕРАЂИВАЧКА ИНДУСТРИЈА
65	17376845	BALL PAKOVANJA EVROPA BEOGRAD, D.O.O. BEOGRAD	Београд	Велико	С-ПРЕРАЂИВАЧКА ИНДУСТРИЈА
66	20941839	STAR IMPORT D.O.O.	Београд	Велико	G-ТРГОВИНА НА ВЕЛИКО И ТРГОВИНА НА МАЛО; ПОПРАВКА МОТОРНИХ ВОЗИЛА И МОТОЦИКАЛА
67	08770549	DOO PROMIST NOVI SAD	Нови Сад	Велико	G-ТРГОВИНА НА ВЕЛИКО И ТРГОВИНА НА МАЛО; ПОПРАВКА МОТОРНИХ ВОЗИЛА И МОТОЦИКАЛА

Област	Пословни приходи	Број запослених	Нето добитак	Нето губитак	Пословна имовина	Капитал	Губитак	Губитак изнад висине капитала
Сремска област	27.975.967	676	1.783.329		14.972.665	5.772.543		
Београдска област	27.783.827	1.624	3.318.731		64.756.870	20.856.333	22.621.318	
Топличка област	25.764.668	8.436	865.557		18.965.188	5.526.969	1.145	
Београдска област	25.422.249	411	556.193		41.130.078	18.162.719		
Београдска област	25.291.313	14.922	1.932.322		30.504.865	24.637.602		
Београдска област	25.068.388	1.265		139.299	10.600.075	4.051.209	4.653.146	
Јужнобачка област	24.105.282	602	336.613		6.426.845	611.068		
Београдска област	24.085.587	1.353	1.092.542		91.578.339	61.954.807		
Шумадијска област	23.967.778	6.207		379.884	20.082.343	7.124.151	379.884	
Београдска област	23.381.552	4	54.533		1.503.265	131.463		
Колубарска област	23.110.850	247	310.036		9.061.057	2.567.754		
Нишавска област	22.597.937	575	4.658.692		24.408.414	15.997.457		
Јужнобачка област	22.100.141	165		826.728	11.420.871		18.018.455	15.167.148
Београдска област	22.071.736	50	570.715		8.607.288	4.296.358	5.575.903	
Београдска област	21.810.939	2.826	106.432		8.457.845	3.489.083	161.750	
Београдска област	21.441.530	186	275.870		7.795.050	1.883.693		
Подунавска област	21.324.980	1.338	158.386		14.134.973	6.233.002		
Београдска област	21.281.333	511	138.848		8.680.783	1.634.332		
Београдска област	21.246.268	935	4.380.367		45.408.092	8.632.510	5.939.573	
Београдска област	20.722.959	1.753	660.047		9.521.929	2.494.055		
Јужнобачка област	20.261.755	2.256	78.521		13.728.203	4.138.249		
Београдска област	19.526.355	373	1.781.932		48.756.555	19.865.039		
Мачванска област	19.372.724	384	323.927		17.349.203	8.935.838		
Севернобанатска област	19.271.083	282	1.918.256		15.275.163	4.373.585	4.056.377	
Колубарска област	18.462.856	1.513	188.049		12.137.615	5.170.251		
Београдска област	18.126.552	83	821.918		12.123.582	3.154.792	87.447	
Београдска област	17.473.428	432	6.954		7.748.795	1.786.133		
Нишавска област	17.441.885	1.818	632.748		16.901.835	3.316.788	418.849	
Шумадијска област	16.985.961	417	1.811.360		23.751.492	15.030.318		
Јужнобачка област	16.916.131	1.777	906.132		22.206.687	15.194.849		
Београдска област	16.792.968	224	876.887		22.514.773	9.869.426		
Београдска област	16.557.965	83	443.421		3.590.109	1.079.603		
Јужнобачка област	16.499.482	86	533.357		12.761.921	5.487.430		

Р.б.	Матични број	Назив привредног друштва	Место	Величина	Сектор
68	07606273	VALJAONICA BAKRA SEVOJNO AD SEVOJNO	Севојно	Велико	С-ПРЕРАЂИВАЧКА ИНДУСТРИЈА
69	08202249	ГЕБИ ДОО ПО ЧАНТАВИР	Чантавир	Велико	С-ПРЕРАЂИВАЧКА ИНДУСТРИЈА
70	07022662	JKP GSP BEOGRAD	Београд	Велико	Н-САОБРАЋАЈ И СКЛАДИШТЕЊЕ
71	07309783	ELIXIR PRAHOVO DOO PRAHOVO	Прахово	Велико	С-ПРЕРАЂИВАЧКА ИНДУСТРИЈА
72	21161675	COFICAB SERBIA D.O.O.	Деч	Велико	С-ПРЕРАЂИВАЧКА ИНДУСТРИЈА
73	20347309	MILETIĆ PETROL DOO PARAĆIN	Шалудовац	Средње	G-ТРГОВИНА НА ВЕЛИКО И ТРГОВИНА НА МАЛО; ПОПРАВКА МОТОРНИХ ВОЗИЛА И МОТОЦИКАЛА
74	08652163	DOO GOMEX ZRENJANIN	Зрењанин	Велико	G-ТРГОВИНА НА ВЕЛИКО И ТРГОВИНА НА МАЛО; ПОПРАВКА МОТОРНИХ ВОЗИЛА И МОТОЦИКАЛА
75	21077461	MEI TA EUROPE D.O.O.	Бариц	Велико	С-ПРЕРАЂИВАЧКА ИНДУСТРИЈА
76	08791546	NAFTACHEM DOO SREMSKA KAMENICA	Сремска Каменица	Велико	G-ТРГОВИНА НА ВЕЛИКО И ТРГОВИНА НА МАЛО; ПОПРАВКА МОТОРНИХ ВОЗИЛА И МОТОЦИКАЛА
77	07189826	STRABAG D.O.O.	Београд	Велико	F-ГРАЂЕВИНАРСТВО
78	07473206	GRADINA DOO BEOGRAD	Београд	Велико	F-ГРАЂЕВИНАРСТВО
79	07606265	IMPOL SEVAL AD, SEVOJNO	Севојно	Велико	С-ПРЕРАЂИВАЧКА ИНДУСТРИЈА
80	21079146	BEKO BALKANS D.O.O. BEOGRAD	Београд	Велико	G-ТРГОВИНА НА ВЕЛИКО И ТРГОВИНА НА МАЛО; ПОПРАВКА МОТОРНИХ ВОЗИЛА И МОТОЦИКАЛА
81	21162094	WINWIN SHOP DOO ČAČAK	Чацак	Велико	G-ТРГОВИНА НА ВЕЛИКО И ТРГОВИНА НА МАЛО; ПОПРАВКА МОТОРНИХ ВОЗИЛА И МОТОЦИКАЛА
82	08000344	DIJAMANT AD ZRENJANIN	Зрењанин	Велико	С-ПРЕРАЂИВАЧКА ИНДУСТРИЈА
83	20801786	NAFTAGAS-NAFTNI SERVISI DOO NOVI SAD	Нови Сад	Велико	В-РУДАРСТВО
84	21127094	INFRASTRUKTURA ŽELEZNICE SRBIJE A.D.	Београд	Велико	Н-САОБРАЋАЈ И СКЛАДИШТЕЊЕ
85	08114072	SOJAPROTEIN DOO BEČEJ	Бечеј	Велико	С-ПРЕРАЂИВАЧКА ИНДУСТРИЈА
86	08140391	VICTORIAOIL DOO ŠID	Шид	Велико	С-ПРЕРАЂИВАЧКА ИНДУСТРИЈА
87	17075705	MARBO PRODUCT DOO BEOGRAD	Београд	Велико	С-ПРЕРАЂИВАЧКА ИНДУСТРИЈА
88	17454404	PETROL DOO BEOGRAD	Београд	Велико	G-ТРГОВИНА НА ВЕЛИКО И ТРГОВИНА НА МАЛО; ПОПРАВКА МОТОРНИХ ВОЗИЛА И МОТОЦИКАЛА
89	20051183	SUNOKO DOO NOVI SAD	Нови Сад	Велико	С-ПРЕРАЂИВАЧКА ИНДУСТРИЈА
90	20052694	ŠTAMPA SISTEM DOO BEOGRAD	Београд	Велико	G-ТРГОВИНА НА ВЕЛИКО И ТРГОВИНА НА МАЛО; ПОПРАВКА МОТОРНИХ ВОЗИЛА И МОТОЦИКАЛА
91	08756716	TARKETT DOO ВАЌКА PALANKA	Бацка Паланка	Велико	С-ПРЕРАЂИВАЧКА ИНДУСТРИЈА
92	07042728	FRIKOM DOO BEOGRAD	Београд	Велико	С-ПРЕРАЂИВАЧКА ИНДУСТРИЈА
93	07649746	PREDUZEĆE AUTO ČAČAK DOO KONJEVIĆI	Чацак	Велико	G-ТРГОВИНА НА ВЕЛИКО И ТРГОВИНА НА МАЛО; ПОПРАВКА МОТОРНИХ ВОЗИЛА И МОТОЦИКАЛА
94	20817909	MAGNA SEATING D.O.O.	Озаци	Велико	С-ПРЕРАЂИВАЧКА ИНДУСТРИЈА
95	20922192	BIMAL TRADING D.O.O.	Београд	Велико	G-ТРГОВИНА НА ВЕЛИКО И ТРГОВИНА НА МАЛО; ПОПРАВКА МОТОРНИХ ВОЗИЛА И МОТОЦИКАЛА
96	20736704	NESTLE ADRIATIC S DOO BEOGRAD	Сурчин	Велико	С-ПРЕРАЂИВАЧКА ИНДУСТРИЈА
97	29504024	CHINA COMMUNICATIONS CONSTRUCTION COMPANY LTD. OGRANAK BEOGRAD	Београд	Велико	F-ГРАЂЕВИНАРСТВО
98	20405112	RWA SRBIJA D.O.O.	Београд	Велико	G-ТРГОВИНА НА ВЕЛИКО И ТРГОВИНА НА МАЛО; ПОПРАВКА МОТОРНИХ ВОЗИЛА И МОТОЦИКАЛА
99	17380516	SPORT VISION DOO BEOGRAD	Београд	Велико	G-ТРГОВИНА НА ВЕЛИКО И ТРГОВИНА НА МАЛО; ПОПРАВКА МОТОРНИХ ВОЗИЛА И МОТОЦИКАЛА
100	17522060	PORSCHE SCG DOO BEOGRAD	Београд	Велико	М-СТРУЧНЕ, НАУЧНЕ, ИНОВАЦИОНЕ И ТЕХНИЧКЕ ДЕЛАТНОСТИ

Област	Пословни приходи	Број запослених	Нето добитак	Нето губитак	Пословна имовина	Капитал	Губитак	Губитак изнад висине капитала
Златиборска област	15.860.088	977	426.167		7.330.866	2.149.619	2.146.355	
Севернобачка област	15.801.562	368	952.743		11.387.831	3.071.436		
Београдска област	15.187.037	5.795		1.521.535	37.201.328	20.956.998	27.055.683	
Борска област	15.136.657	715	970.898		14.635.939	5.603.198		
Сремска област	14.933.423	272	688.937		8.397.238	1.919.124		
Поморавска област	14.593.028	31	88.975		2.350.784	482.929		
Средњебанатска област	14.275.135	2.044	15.037		4.093.578	883.276		
Београдска област	14.005.985	2.537		2.861.228	31.434.021	7.246.687	2.861.228	
Јужнобачка област	13.906.920	76	138.835		4.444.707	1.935.603		
Београдска област	13.858.975	719	131.473		14.900.868	4.233.752	80.474	
Београдска област	13.854.353	250	347.220		6.805.152	1.312.836		
Златиборска област	13.762.516	530	504.876		13.274.805	6.819.856		
Београдска област	13.643.096	34	508.685		4.817.416	957.430	34.761	
Моравичка област	13.583.596	651		81.538	4.298.038	253.655	81.538	
Средњебанатска област	13.457.536	669	925.501		14.281.123	6.465.151		
Јужнобачка област	13.442.968	1.065	534.751		12.172.186	9.386.072	371.122	
Београдска област	13.393.019	5.532		780.149	340.084.259	240.099.311	23.714.505	
Јужнобачка област	13.328.889	377	551.036		15.601.834	2.924.655	1.540.609	
Сремска област	13.308.172	272	171.674		18.137.334	611.115	4.148.717	
Београдска област	13.304.829	989	413.127		6.748.616	4.154.930		
Београдска област	13.123.824	139	13.384		5.420.827	3.171.536	837.153	
Јужнобачка област	13.000.455	413	790.451		26.837.570	7.034.382		
Београдска област	12.788.513	1.780	322.764		4.823.023	1.298.792	358.097	
Јужнобачка област	12.601.252	990	2.927.593		11.780.516	9.509.801		
Београдска област	12.521.879	1.078	1.030.085		12.331.963	9.418.705		
Моравичка област	12.483.530	109	843.664		5.988.842	5.329.552		
Западнобачка област	12.257.967	1.935		125.445	4.631.087	1.865.420	125.445	
Београдска област	12.228.007	16	20.996		3.433.376	85.480		
Београдска област	12.172.794	522	180.598		5.873.150	2.193.956	10.823.064	
Београдска област	12.133.631	152	163.957		8.831.453	982.215	15.576	
Београдска област	12.035.637	30	55.730		6.194.389	832.027		
Београдска област	11.949.422	1.223	1.530.732		11.367.881	6.699.263		
Београдска област	11.882.379	85	456.009		4.965.081	1.717.421		

Листа 2: СТО НАЈ... ПРИВРЕДНИХ ДРУШТАВА ПРЕМА НЕТО ДОБИТКУ У 2019. ГОДИНИ

Р.б.	Матични број	Назив привредног друштва	Место	Величина	Сектор
1	20084693	NIS A.D. NOVI SAD	Нови Сад	Велико	В-РУДАРСТВО
2	17143352	ROBNE KUĆE BEOGRAD DOO BEOGRAD	Београд	Средње	L-ПОСЛОВАЊЕ НЕКРЕТНИНАМА
3	20147229	TELENOR DOO BEOGRAD	Београд	Велико	J-ИНФОРМИСАЊЕ И КОМУНИКАЦИЈЕ
4	17466461	TIGAR TYRES DOO	Пирот	Велико	C-ПРЕРАЂИВАЧКА ИНДУСТРИЈА
5	17006100	ENERGETIKA DOO KRAGUJEVAC	Крагујевац	Велико	D-СНАБДЕВАЊЕ ЕЛЕКТРИЧНОМ ЕНЕРГИЈОМ, ГАСОМ, ПАРОМ И КЛИМАТИЗАЦИЈА
6	17569171	DELHAIZE SERBIA DOO BEOGRAD	Београд	Велико	G-ТРГОВИНА НА ВЕЛИКО И ТРГОВИНА НА МАЛО; ПОПРАВКА МОТОРНИХ ВОЗИЛА И МОТОЦИКАЛА
7	20084600	JP SRBIJAGAS NOVI SAD	Нови Сад	Велико	D-СНАБДЕВАЊЕ ЕЛЕКТРИЧНОМ ЕНЕРГИЈОМ, ГАСОМ, ПАРОМ И КЛИМАТИЗАЦИЈА
8	07319665	PHILIP MORRIS OPERATIONS A.D. NIŠ	Ниш	Велико	C-ПРЕРАЂИВАЧКА ИНДУСТРИЈА
9	07042701	AD IMLEK	Падинска Скела	Велико	C-ПРЕРАЂИВАЧКА ИНДУСТРИЈА
10	07020210	JKP BEOGRADSKЕ ELEKTRANE BEOGRAD	Београд	Велико	D-СНАБДЕВАЊЕ ЕЛЕКТРИЧНОМ ЕНЕРГИЈОМ, ГАСОМ, ПАРОМ И КЛИМАТИЗАЦИЈА
11	08010536	HEMOFARM AD VRŠAC	Вршац	Велико	C-ПРЕРАЂИВАЧКА ИНДУСТРИЈА
12	07015488	PREDUZEĆE IVAN MILUTINOVIĆ-PIM AD BEOGRAD	Београд	Средње	F-ГРАЂЕВИНАРСТВО
13	20053658	JP EPS BEOGRAD	Београд	Велико	D-СНАБДЕВАЊЕ ЕЛЕКТРИЧНОМ ЕНЕРГИЈОМ, ГАСОМ, ПАРОМ И КЛИМАТИЗАЦИЈА
14	07462905	COCA-COLA HBC - SRBIJA DOO ZEMUN	Београд	Велико	C-ПРЕРАЂИВАЧКА ИНДУСТРИЈА
15	17162543	TELEKOM SRBIJA A.D., BEOGRAD	Београд	Велико	J-ИНФОРМИСАЊЕ И КОМУНИКАЦИЈЕ
16	20220023	VIP MOBILE DOO BEOGRAD	Београд	Велико	J-ИНФОРМИСАЊЕ И КОМУНИКАЦИЈЕ
17	17280554	SBB DOO BEOGRAD	Београд	Велико	J-ИНФОРМИСАЊЕ И КОМУНИКАЦИЈЕ
18	07130562	SERBIA ZIJIN BOR COPPER DOO	Бор	Велико	В-РУДАРСТВО
19	21426415	IDC DOO	Београд	Микро	F-ГРАЂЕВИНАРСТВО
20	08756716	TARKETT DOO БАЧКА ПАЛАНКА	Бачка Паланка	Велико	C-ПРЕРАЂИВАЧКА ИНДУСТРИЈА
21	17164627	TETRA PAK PRODUCTION DOO BEOGRAD	Београд	Велико	C-ПРЕРАЂИВАЧКА ИНДУСТРИЈА
22	20655364	MOZZART DOO BEOGRAD	Београд	Велико	R-УМЕТНОСТ; ЗАБАВА И РЕКРЕАЦИЈА
23	08028222	LAFARGE BFC DOO БЕОЇИН	Беоцин	Велико	C-ПРЕРАЂИВАЧКА ИНДУСТРИЈА
24	07726325	GALENKA AD BEOGRAD	Београд	Велико	C-ПРЕРАЂИВАЧКА ИНДУСТРИЈА
25	07102160	HENKEL SRBIJA DOO BEOGRAD	Београд	Велико	C-ПРЕРАЂИВАЧКА ИНДУСТРИЈА
26	20011980	ENERGO-ZELENA DOO	Инђија	Микро	E-СНАБДЕВАЊЕ ВОДОМ; УПРАВЉАЊЕ ОТПАДНИМ ВОДАМА, КОНТРОЛИСАЊЕ ПРОЦЕСА УКЛАЊАЊА ОТПАДА И СЛИЧНЕ АКТИВНОСТИ
27	20157658	FARMINA PET FOODS DOO ИНДИЈА	Инђија	Велико	C-ПРЕРАЂИВАЧКА ИНДУСТРИЈА
28	08700427	DMS GRUPA D.O.O. NOVI SAD	Нови Сад	Мало	L-ПОСЛОВАЊЕ НЕКРЕТНИНАМА
29	08179107	MK GROUP DOO BEOGRAD	Београд	Средње	K-ФИНАНСИЈСКЕ ДЕЛАТНОСТИ И ДЕЛАТНОСТ ОСИГУРАЊА
30	07112904	CRH (SRBIJA) D.O.O. ПОПОВАЦ	Половац	Велико	C-ПРЕРАЂИВАЧКА ИНДУСТРИЈА
31	07461429	JP POŠTA SRBIJE BEOGRAD	Београд	Велико	H-САОБРАЋАЈ И СКЛАДИШТЕЊЕ
32	08052441	JT INTERNATIONAL AD СЕНТА	Сента	Велико	G-ТРГОВИНА НА ВЕЛИКО И ТРГОВИНА НА МАЛО; ПОПРАВКА МОТОРНИХ ВОЗИЛА И МОТОЦИКАЛА
33	20764236	REAL KNITTING DOO	Гајдобра	Велико	C-ПРЕРАЂИВАЧКА ИНДУСТРИЈА

Област	Нето добитак	Број запослених	Пословни приходи	Пословна имовина	Капитал	Губитак	Губитак изнад висине капитала
Јужнобачка област	17.700.065	4.120	245.288.826	419.807.416	260.463.602		
Београдска област	12.257.073	45	1.277.366	31.363.244	0	44.392.990	11.426.202
Београдска област	10.525.773	672	45.294.251	43.191.111	32.279.036		
Пиротска област	9.024.932	3.530	103.463.308	52.603.561	12.322.456		
Шумадијска област	6.784.310	394	2.016.306	3.000.544	0	17.309.048	8.245.352
Београдска област	5.175.014	12.579	104.869.310	86.263.774	58.851.020		
Јужнобачка област	4.771.689	1.021	91.486.700	202.555.904	118.796.637		
Нишавска област	4.658.692	575	22.597.937	24.408.414	15.997.457		
Београдска област	4.380.367	935	21.246.268	45.408.092	8.632.510	5.939.573	
Београдска област	4.018.107	2.004	28.770.102	57.886.465	42.459.447	297.913	
Јужнобанатска област	3.978.783	2.666	35.898.675	48.841.491	34.906.483		
Београдска област	3.867.312	180	119.303	1.338.874	813.013	8.488.424	
Београдска област	3.662.141	24.966	279.637.483	973.623.781	674.555.305	119.719.725	
Београдска област	3.642.228	837	33.035.104	49.657.890	40.798.233		
Београдска област	3.476.814	6.767	86.229.700	324.078.703	145.159.262		
Београдска област	3.381.490	1.151	33.496.247	50.283.393	0	60.416.325	50.710.828
Београдска област	3.318.731	1.624	27.783.827	64.756.870	20.856.333	22.621.318	
Борска област	3.266.996	5.155	54.730.729	89.786.859	52.120.423	126.079.101	
Београдска област	3.086.821	643	78.206.296	76.002.399	3.076.806	10.016	
Јужнобачка област	2.927.593	990	12.601.252	11.780.516	9.509.801		
Београдска област	2.886.623	347	30.006.720	8.660.351	3.037.573		
Београдска област	2.569.465	2.442	11.754.386	5.258.918	3.029.211		
Јужнобачка област	2.425.714	229	10.577.583	11.415.343	8.276.083		
Београдска област	2.388.809	875	6.487.670	11.002.788	8.197.834	27.275.177	
Београдска област	2.322.927	413	31.214.005	21.804.410	13.574.813		
Сремска област	2.318.742	6	10.413	845.246	564.895	2.326.259	
Сремска област	2.313.635	201	8.066.982	7.183.654	5.203.116		
Јужнобачка област	2.093.174	7	331.196	4.156.616	3.363.884		
Београдска област	2.082.627	78	206.359	41.710.850	15.006.950		
Поморавска област	2.024.899	299	7.107.764	9.746.341	7.660.731		
Београдска област	1.932.322	14.922	25.291.313	30.504.865	24.637.602		
Севернобанатска област	1.918.256	282	19.271.083	15.275.163	4.373.585	4.056.377	
Јужнобачка област	1.899.396	628	5.722.917	10.922.337	7.943.730		

Р.б.	Матични број	Назив привредног друштва	Место	Величина	Сектор
34	21033391	BEOGRAD NA VODI D.O.O.	Београд	Велико	F-ГРАЂЕВИНАРСТВО
35	07593252	AGROMARKET DOO KRAGUJEVAC	Крагујевац	Велико	G-ТРГОВИНА НА ВЕЛИКО И ТРГОВИНА НА МАЛО; ПОПРАВКА МОТОРНИХ ВОЗИЛА И МОТОЦИКАЛА
36	07011458	MESSER TEHNOGAS AD BEOGRAD	Београд	Велико	C-ПРЕРАЂИВАЧКА ИНДУСТРИЈА
37	20510447	GRUNDFOS SRBIJA DOO	Инђија	Велико	C-ПРЕРАЂИВАЧКА ИНДУСТРИЈА
38	07051751	JUGOIMPORT-SDPR JP BEOGRAD	Београд	Велико	G-ТРГОВИНА НА ВЕЛИКО И ТРГОВИНА НА МАЛО; ПОПРАВКА МОТОРНИХ ВОЗИЛА И МОТОЦИКАЛА
39	20309288	HEINEKEN SRBIJA DOO ZAJEČAR	Зајечар	Велико	C-ПРЕРАЂИВАЧКА ИНДУСТРИЈА
40	07923295	INKOP DOO ĆUPRIJA	Ћуприја	Средње	F-ГРАЂЕВИНАРСТВО
41	20094478	GRAND CASINO DOO BEOGRAD	Београд	Средње	R-УМЕТНОСТ; ЗАБАВА И РЕКРЕАЦИЈА
42	08023921	KOTEKS VISCOFAN DOO	Нови Сад	Велико	C-ПРЕРАЂИВАЧКА ИНДУСТРИЈА
43	29505454	ОАО BELTRUBOPROVODSTROJ OGRANAK BEOGRAD	Београд	Микро	F-ГРАЂЕВИНАРСТВО
44	21459127	SPK TECHNOCONSULT DOO	Београд	Велико	N-АДМИНИСТРАТИВНЕ И ПОМОЋНЕ УСЛУЖНЕ ДЕЛАТНОСТИ
45	17173006	ATLANTIC GRAND DOO	Београд	Велико	C-ПРЕРАЂИВАЧКА ИНДУСТРИЈА
46	17380516	SPORT VISION DOO BEOGRAD	Београд	Велико	G-ТРГОВИНА НА ВЕЛИКО И ТРГОВИНА НА МАЛО; ПОПРАВКА МОТОРНИХ ВОЗИЛА И МОТОЦИКАЛА
47	07204817	ZDRAVLJE AD LESKOVAC	Лесковац	Велико	C-ПРЕРАЂИВАЧКА ИНДУСТРИЈА
48	20759704	CONTITECH FLUID SERBIA DOO SUBOTICA	Суботица	Велико	C-ПРЕРАЂИВАЧКА ИНДУСТРИЈА
49	07190425	TCK DOO KOSJERIĆ	Косјерић	Велико	C-ПРЕРАЂИВАЧКА ИНДУСТРИЈА
50	20901934	LUXURY TANNERY DOO RUMA	Рума	Средње	C-ПРЕРАЂИВАЧКА ИНДУСТРИЈА
51	17518518	MOL SERBIA D.O.O. BEOGRAD	Београд	Велико	G-ТРГОВИНА НА ВЕЛИКО И ТРГОВИНА НА МАЛО; ПОПРАВКА МОТОРНИХ ВОЗИЛА И МОТОЦИКАЛА
52	29502536	AZVI, S.A. - OGRANAK	Нови Сад	Велико	F-ГРАЂЕВИНАРСТВО
53	17155903	YUGOROSGAZ AD BEOGRAD	Београд	Велико	H-САОБРАЋАЈ И СКЛАДИШТЕЊЕ
54	20567716	УЏЌЕ SHOPPING CENTER D.O.O. BEOGRAD	Београд	Средње	L-ПОСЛОВАЊЕ НЕКРЕТНИНАМА
55	08092427	DTD RIBARSTVO DOO ВАЌКИ JARAK	Бачки Јарак	Велико	A-ПОЉОПРИВРЕДА, ШУМАРСТВО И РИБАРСТВО
56	08113483	VOJVODINAPUT-ВАЌКАПУТ AD NOVI SAD	Нови Сад	Средње	F-ГРАЂЕВИНАРСТВО
57	08806128	SPORT TIME BALKANS DOO BEOGRAD	Београд	Велико	G-ТРГОВИНА НА ВЕЛИКО И ТРГОВИНА НА МАЛО; ПОПРАВКА МОТОРНИХ ВОЗИЛА И МОТОЦИКАЛА
58	07053410	HIDROTEHNIKA-HIDROENERGETIKA AD BEOGRAD	Београд	Средње	F-ГРАЂЕВИНАРСТВО
59	07652992	PEŠTAN DOO BUKOVIK	Буковик	Велико	C-ПРЕРАЂИВАЧКА ИНДУСТРИЈА
60	20747633	PHUKET DOO BEOGRAD	Београд	Средње	R-УМЕТНОСТ; ЗАБАВА И РЕКРЕАЦИЈА
61	29506515	OGRANAK SENVION GMBH BEOGRAD	Београд	Средње	F-ГРАЂЕВИНАРСТВО
62	07044275	AIR SERBIA A.D. BEOGRAD	Београд	Велико	H-САОБРАЋАЈ И СКЛАДИШТЕЊЕ
63	20054182	EMS AD BEOGRAD	Београд	Велико	D-СНАБДЕВАЊЕ ЕЛЕКТРИЧНОМ ЕНЕРГИЈОМ, ГАСОМ, ПАРОМ И КЛИМАТИЗАЦИЈА
64	21435724	NTD-SERVICE DOO	Београд	Микро	G-ТРГОВИНА НА ВЕЛИКО И ТРГОВИНА НА МАЛО; ПОПРАВКА МОТОРНИХ ВОЗИЛА И МОТОЦИКАЛА
65	07162936	KONCERN BAMBI A.D. POŽAREVAC	Пожаревац	Велико	C-ПРЕРАЂИВАЧКА ИНДУСТРИЈА
66	20136588	PRVA TELEVIZIJA DOO	Београд	Велико	J-ИНФОРМИСАЊЕ И КОМУНИКАЦИЈЕ
67	20814756	3LATERAL DOO NOVI SAD	Нови Сад	Средње	J-ИНФОРМИСАЊЕ И КОМУНИКАЦИЈЕ

Област	Нето добитак	Број запослених	Пословни приходи	Пословна имовина	Капитал	Губитак	Губитак изнад висине капитала
Београдска област	1.840.075	71	10.703.739	33.736.198	6.967.075	2.656.974	
Шумадијска област	1.811.360	417	16.985.961	23.751.492	15.030.318		
Београдска област	1.789.706	348	8.718.193	19.702.072	18.615.118		
Сремска област	1.783.329	676	27.975.967	14.972.665	5.772.543		
Београдска област	1.781.932	373	19.526.355	48.756.555	19.865.039		
Зајечарска област	1.772.360	293	11.351.657	11.060.268	7.215.948		
Поморавска област	1.763.290	78	4.889.882	4.565.826	1.803.366		
Београдска област	1.752.755	231	1.024.974	1.441.918	155.495	6.956.926	
Јужнобачка област	1.715.903	496	7.382.746	7.523.788	6.884.851	1.122.631	
Београдска област	1.709.931	141	6.412.750	3.776.513	1.709.930		
Београдска област	1.594.665	14	5.279.987	3.023.326	1.611.796		
Београдска област	1.592.527	272	8.334.183	9.023.549	4.727.916	7.406.252	
Београдска област	1.530.732	1.223	11.949.422	11.367.881	6.699.263		
Јабланичка област	1.520.482	362	5.670.986	7.595.154	6.609.253		
Севернобачка област	1.487.114	1.120	9.385.869	6.812.196	5.241.921		
Златиборска област	1.479.048	200	5.453.514	3.793.026	3.093.498		
Сремска област	1.444.991	196	4.074.389	3.449.578	3.333.595		
Београдска област	1.439.230	93	54.294.110	17.588.164	11.865.339		
Јужнобачка област	1.408.110	43	5.759.209	3.532.166		2.252.215	645.166
Београдска област	1.366.300	20	61.645.487	12.722.966	4.812.841		
Београдска област	1.344.235	0	3.015.657	27.440.895	11.719.793		
Јужнобачка област	1.275.424	302	1.943.280	6.954.578	6.420.680	137.749	
Јужнобачка област	1.274.647	193	936.818	967.378		7.663.175	5.220.053
Београдска област	1.227.090	147	10.754.374	6.158.646	3.347.580		
Београдска област	1.224.095	147	842.293	1.364.154	331.759	842.510	
Шумадијска област	1.180.622	970	10.909.702	13.705.206	12.245.950		
Београдска област	1.172.821	945	3.798.998	1.182.156	869.024		
Београдска област	1.172.727	2	97.793	1.501.159	1.193.808	33.633	
Београдска област	1.121.465	1.439	35.964.228	25.883.508		23.190.108	15.223.643
Београдска област	1.092.542	1.353	24.085.587	91.578.339	61.954.807		
Београдска област	1.089.110	25	2.833.022	1.719.138	1.089.120		
Браничевска област	1.084.964	624	9.702.139	16.425.217	14.988.460	361.529	
Београдска област	1.075.685	207	5.063.341	6.318.066	1.919.643		
Јужнобачка област	1.075.425	102	3.348.965	3.733.044	2.033.313		

Р.б.	Матични број	Назив привредног друштва	Место	Величина	Сектор
68	07042728	FRIKOM DOO BEOGRAD	Београд	Велико	С-ПРЕРАЂИВАЧКА ИНДУСТРИЈА
69	20148241	ROBERT BOSCH DOO BEOGRAD	Београд	Велико	С-ПРЕРАЂИВАЧКА ИНДУСТРИЈА
70	20030038	RT-RK DOO NOVI SAD	Нови Сад	Средње	М-СТРУЧНЕ, НАУЧНЕ, ИНОВАЦИОНЕ И ТЕХНИЧКЕ ДЕЛАТНОСТИ
71	17094726	DRENİK ND DOO BEOGRAD	Београд	Велико	С-ПРЕРАЂИВАЧКА ИНДУСТРИЈА
72	07309783	ELIXIR PRAHOVO DOO PRAHOVO	Прахово	Велико	С-ПРЕРАЂИВАЧКА ИНДУСТРИЈА
73	29505241	OGRANAK INTEGRAL INŽENJERING NIŠ	Ниш	Велико	Ф-ГРАЂЕВИНАРСТВО
74	20916087	FLASH SRB DOO APATIN	Апатин	Средње	С-ПРЕРАЂИВАЧКА ИНДУСТРИЈА
75	08202249	GEBI DOO PO ČANTAVIR	Чантавир	Велико	С-ПРЕРАЂИВАЧКА ИНДУСТРИЈА
76	08325316	DOO ALMEX PANČEVO	Панчево	Велико	А-ПОЉОПРИВРЕДА, ШУМАРСТВО И РИБАРСТВО
77	20805749	BULEVARD CENTAR BBC D.O.O.	Нови Сад	Микро	М-СТРУЧНЕ, НАУЧНЕ, ИНОВАЦИОНЕ И ТЕХНИЧКЕ ДЕЛАТНОСТИ
78	08544123	FRESENIUS MEDICAL CARE SRBIJA DOO VRŠAC	Вршац	Велико	С-ПРЕРАЂИВАЧКА ИНДУСТРИЈА
79	17614843	DM INVEST DOO SMEDEREVSKA PALANKA	Смедеревска Паланка	Средње	Ф-ГРАЂЕВИНАРСТВО
80	07007019	UMKA D.O.O. UMKA	Умка	Велико	С-ПРЕРАЂИВАЧКА ИНДУСТРИЈА
81	08000344	DIJAMANT AD ZRENJANIN	Зрењанин	Велико	С-ПРЕРАЂИВАЧКА ИНДУСТРИЈА
82	17321480	OMV SRBIJA DOO BEOGRAD	Београд	Велико	G-ТРГОВИНА НА ВЕЛИКО И ТРГОВИНА НА МАЛО; ПОПРАВКА МОТОРНИХ ВОЗИЛА И МОТОЦИКАЛА
83	08588759	IM MATIJEVIĆ DOO NOVI SAD	Нови Сад	Велико	С-ПРЕРАЂИВАЧКА ИНДУСТРИЈА
84	21344303	ETER CONSULTING DOO BEOGRAD	Београд	Микро	М-СТРУЧНЕ, НАУЧНЕ, ИНОВАЦИОНЕ И ТЕХНИЧКЕ ДЕЛАТНОСТИ
85	17546830	FORMA IDEALE DOO KRAGUJEVAC	Крагујевац	Велико	С-ПРЕРАЂИВАЧКА ИНДУСТРИЈА
86	07347383	KNJAZ MILOŠ AD ARANĐELOVAC	Аранђеловац	Велико	С-ПРЕРАЂИВАЧКА ИНДУСТРИЈА
87	17376845	BALL PAKOVANJA EVROPA BEOGRAD D.O.O. BEOGRAD	Београд	Велико	С-ПРЕРАЂИВАЧКА ИНДУСТРИЈА
88	20521694	LEONI WIRING SYSTEMS SOUTHEAST DOO PROKUPLJE	Прокупље	Велико	С-ПРЕРАЂИВАЧКА ИНДУСТРИЈА
89	08827893	AGROGLOBE DOO NOVI SAD	Нови Сад	Велико	G-ТРГОВИНА НА ВЕЛИКО И ТРГОВИНА НА МАЛО; ПОПРАВКА МОТОРНИХ ВОЗИЛА И МОТОЦИКАЛА
90	07649746	PREDUZEĆE AUTO ČAČAK DOO KONJEVIĆI	Чачак	Велико	G-ТРГОВИНА НА ВЕЛИКО И ТРГОВИНА НА МАЛО; ПОПРАВКА МОТОРНИХ ВОЗИЛА И МОТОЦИКАЛА
91	07019734	SP LASTA AD BEOGRAD	Београд	Велико	Н-САОБРАЋАЈ И СКЛАДИШТЕЊЕ
92	06908381	PINK INTERNATIONAL COMPANY DOO BEOGRAD	Београд	Велико	Ј-ИНФОРМИСАЊЕ И КОМУНИКАЦИЈЕ
93	29505080	DRUŠTVO S OGRANIČENOM ODGOVORNOSTU RZD INTERNATIONAL OGRANAK BEOGRAD	Београд	Велико	Ф-ГРАЂЕВИНАРСТВО
94	21134619	DOO TEKLAS AUTOMOTIVE VLADIČIN HAN	Владичин Хан	Велико	С-ПРЕРАЂИВАЧКА ИНДУСТРИЈА
95	08814929	BOBAR BEŠKA DOO NOVI SAD	Нови Сад	Мало	Ф-ГРАЂЕВИНАРСТВО
96	17407805	AIRPORT CITY DOO	Београд	Средње	Ф-ГРАЂЕВИНАРСТВО
97	17466364	ŠPIK IVERICA DOO IVANJICA	Ивањица	Средње	С-ПРЕРАЂИВАЧКА ИНДУСТРИЈА
98	08045577	APA DOO APATIN	Апатин	Велико	С-ПРЕРАЂИВАЧКА ИНДУСТРИЈА
99	20051183	SUNOKO DOO NOVI SAD	Нови Сад	Велико	С-ПРЕРАЂИВАЧКА ИНДУСТРИЈА
100	29505381	CHINA SHANDONG INTERNATIONAL ECONOMIC & TECHNICAL OGRANAK BEOGRAD	Београд	Велико	Ф-ГРАЂЕВИНАРСТВО

Област	Нето добитак	Број запослених	Пословни приходи	Пословна имовина	Капитал	Губитак	Губитак изнад висине капитала
Београдска област	1.030.085	1.078	12.521.879	12.331.963	9.418.705		
Београдска област	1.028.534	1.445	30.333.722	14.813.807	10.991.384		
Јужнобачка област	1.003.721	421	3.355.258	2.003.564	1.580.574		
Београдска област	1.000.395	661	11.064.355	14.061.883	7.147.092		
Борска област	970.898	715	15.136.657	14.635.939	5.603.198		
Нишавска област	961.441	243	6.406.010	4.304.080	961.441		
Западнобачка област	956.334	217	4.429.191	4.617.156	1.731.695		
Севернобачка област	952.743	368	15.801.562	11.387.831	3.071.436		
Јужнобанатска област	949.067	375	11.095.327	19.081.832	11.093.604		
Јужнобачка област	941.713	0		311.223		2.777.704	201.845
Јужнобанатска област	941.575	1.117	10.345.338	6.130.907	5.196.083		
Подунавска област	941.575	125	2.136.509	3.698.385	2.227.495		
Београдска област	938.058	428	7.526.586	6.432.782	5.094.721	1.113.941	
Средњебанатска област	925.501	669	13.457.536	14.281.123	6.465.151		
Београдска област	919.945	42	44.159.749	13.950.449	8.361.540		
Јужнобачка област	906.132	1.777	16.916.131	22.206.687	15.194.849		
Београдска област	898.893	0		1.243.765	1.241.606		
Шумадијска област	885.955	1.444	11.667.319	9.319.555	6.388.001		
Шумадијска област	878.752	505	8.580.149	7.786.773	2.259.729		
Београдска област	876.887	224	16.792.968	22.514.773	9.869.426		
Топличка област	865.557	8.436	25.764.668	18.965.188	5.526.969	1.145	
Јужнобачка област	853.097	259	28.646.513	24.577.317	6.491.165	198.796	
Моравицка област	843.664	109	12.483.530	5.988.842	5.329.552		
Београдска област	841.978	2.027	6.667.254	10.556.911	4.236.354		
Београдска област	828.302	756	6.308.935	18.200.309	6.434.504		
Београдска област	821.918	83	18.126.552	12.123.582	3.154.792	87.447	
Пчињска област	821.287	642	5.044.673	4.202.251	1.289.654		
Јужнобачка област	809.289	41	2.658.100	3.285.375	1.786.341		
Београдска област	806.145	21	2.282.225	14.366.434	449.153	1.899.181	
Моравицка област	794.575	36	350.544	1.957.491	844.503	1.663.235	
Западнобачка област	792.039	700	10.548.757	16.257.484	11.601.795		
Јужнобачка област	790.451	413	13.000.455	26.837.570	7.034.382		
Београдска област	789.082	67	6.535.742	7.330.222	3.400.217		

2. СТО НАЈ... ПРИВРЕДНИХ ДРУШТАВА СА АСПЕКТА ФИНАНСИЈСКИХ КАПАЦИТЕТА

Српска привреда је и у 2019. години наставила да послује са благо ојачаним финансијским капацитетима и уз нешто поправљену структуру пословне имовине и капитала у поређењу са претходном годином. При томе, сто

привредних друштава са највећом пословном имовином и сто привредних друштава са највећим капиталом су главни носиоци укупних финансијских ресурса привреде.

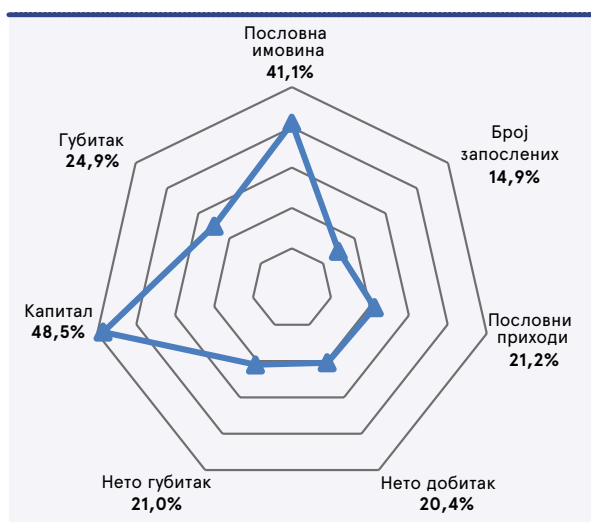
СТО НАЈ... ПРИВРЕДНИХ ДРУШТАВА ПРЕМА ПОСЛОВНОЈ ИМОВИНИ

Привредна друштва су на крају 2019. године располагала пословном имовином од 15.751.413 милиона динара, која је увећана у односу на претходну годину за 4,9%. Више од две петине ангажовало је **сто привредних друштава која доминирају према вредности пословне имовине**⁵, с тим да је њихова имовина исказана у износу од 6.469.144 милиона динара повећана за 10,0%.

Сто привредних друштава са највећом пословном имовином је на укупном нивоу пословало профитабилно, а остварен позитиван нето резултат у износу од 77.959 милиона динара представља тек нешто изнад трећине прошлогодишњег. На пад резултата утицао је више него преполовљен нето добитак, који је 66 привредних друштава реализовало у висини од 139.013 милиона динара, као и за 13,6% умањен износ нето губитка (61.054 милиона динара) који су исказала 32 друштва. Нето резултат, као ни претходне године, нису исказала два друштва. Поменутих сто друштава запосљавало је 174.136 радника, што је за 3.407 радника више у односу на претходну годину.

Привредна друштва у оквиру посматраног сегмента поред тога што располажу значајним делом пословне имовине (41,1%), ангажују и скоро половину вредности капитала укупне привреде, а да имају значајан допринос у основним финансијским позицијама свих друштава показује њихово **просечно учешће** од 29,5%.

Графикон 5: **Учешће сто привредних друштава са највећом пословном имовином у укупним перформансама привреде**



Такође, имају и запажен удео у укупном броју запослених у привреди од 14,9%.

На листи СТО НАЈ... привредних друштава према пословној имовини, гледано са аспекта **сектора**, највећим делом пословне имовине располагало је осам друштава из сектора Д-Снабдевање електричном енергијом, гасом, паром и климатизација, чији капацитети износе 1.709.476 милиона динара и учествују са 26,4% у имовини сто рангираних друштава и са 10,9% у имовини целе привреде. Најбројнија су друштва у сектору С-Прерађивачка индустрија, у коме је делатност обављало 30 друштава, са имовином у вредности од 752.531 милион динара, што чини 11,6% имовине посматраних друштава, а 4,8% имовине привреде. Такође, девет привредних друштава из сектора Н-Саобраћај и складиштење поседовало је вредну пословну имовину у нивоу од 714.642 милиона динара, при чему она представља 11,0% имовине сто друштава, односно 4,5% имовине привреде.

Посматрано према **величини**, пословна имовина је највише сконцентрисана у оквиру великих привредних друштава (71), која су располагала са имовином од 5.307.814 милиона динара, што је више од четири петине имовине друштава са листе или трећина имовине домаће привреде. На листи се налази и 10 средњих, седам малих и 12 микро друштава, чија пословна имовина износи 454.041 милион динара, 295.820 милиона динара односно 411.470 милиона динара респективно.

Са листе сто највећих друштава према пословној имовини половина је оцењена као **бонитетно способна**, а услед недовољно релевантних података оцену бонитета није било могуће утврдити за 17 привредних друштава, док 13 друштава није оцењено због статусне промене у последње три године. У 2019. години два друштва су забележила велику ликвидност у трајању од 364 дана, а једно друштво је било велики ликвидно 339 дана.

Од сто привредних друштава са највећом пословном имовином њих 88 је и током 2018. године било рангирано у првих сто.

ПЕТ НАЈ... привредних друштава према пословној имовини

Од водећих пет друштава са листе прве четири позиције су заузела иста друштва као и током 2018. године, а пословна имовина тих пет друштава заједно чини две петине имови-

⁵ Листа СТО НАЈ... привредних друштава према пословној имовини у 2019. години дата је на страни 42

Табела 16: Пет привредних друштава са највећом пословном имовином у 2019. години

износи у мил. динара
/запослени као цео број

Назив привредног друштва	Пословна имовина	Капитал	Губитак	Пословни приходи	Нето резултат	Број запослених
1 ЈП ЕПС БЕОГРАД	973.624	674.555	119.720	279.637	3.662	24.966
2 ЈП ПУТЕВИ СРБИЈЕ БЕОГРАД	527.223	359.249	82.085	33.472	-16.853	1.881
3 НИС АД НОВИ САД	419.807	260.464	-	245.289	17.700	4.120
4 ИНФРАСТРУКТУРА ЖЕЛЕЗНИЦЕ СРБИЈЕ АД БЕОГРАД	340.084	240.099	23.715	13.393	-780	5.532
5 ТЕЛЕКОМ СРБИЈА АД БЕОГРАД	324.079	145.159	-	86.230	3.477	6.767

не посматраног привредног сегмента и 16,4% имовине целе привреде.

Као и претходних година, и током 2019. године са највећом пословном имовином издваја се јавно предузеће за производњу, дистрибуцију и трговину електричне енергије **ЈП ЕПС БЕОГРАД**. Имовина тог предузећа је готово на нивоу прошлогодишње и износи 973.624 милиона динара, а чини 6,2% пословне имовине привреде и 51,7% имовине свих друштава која су пословала у сектору D-Снабдевање електричном енергијом, гасом, паром и климатизација. У структури пословне имовине, као и код већине јавних предузећа, доминира стална имовина (863.931 милион динара), при чему се претежно односи на улагања у некретнине, постројења и опрему (88,4%). ЈП ЕПС БЕОГРАД располаже и највећим капиталом (674.555 милиона динара), а истиче се и према великом износу губитка који је кумулирао у износу од 119.720 милиона динара, по коме је други од свих друштава. То јавно предузеће је на врху листе према оствареним пословним приходима, а бележи и већи нето добитак од прошлогодишњег, те је побољшало пласман на листи најпрофитабилнијих друштава (са 39. на 13. место).

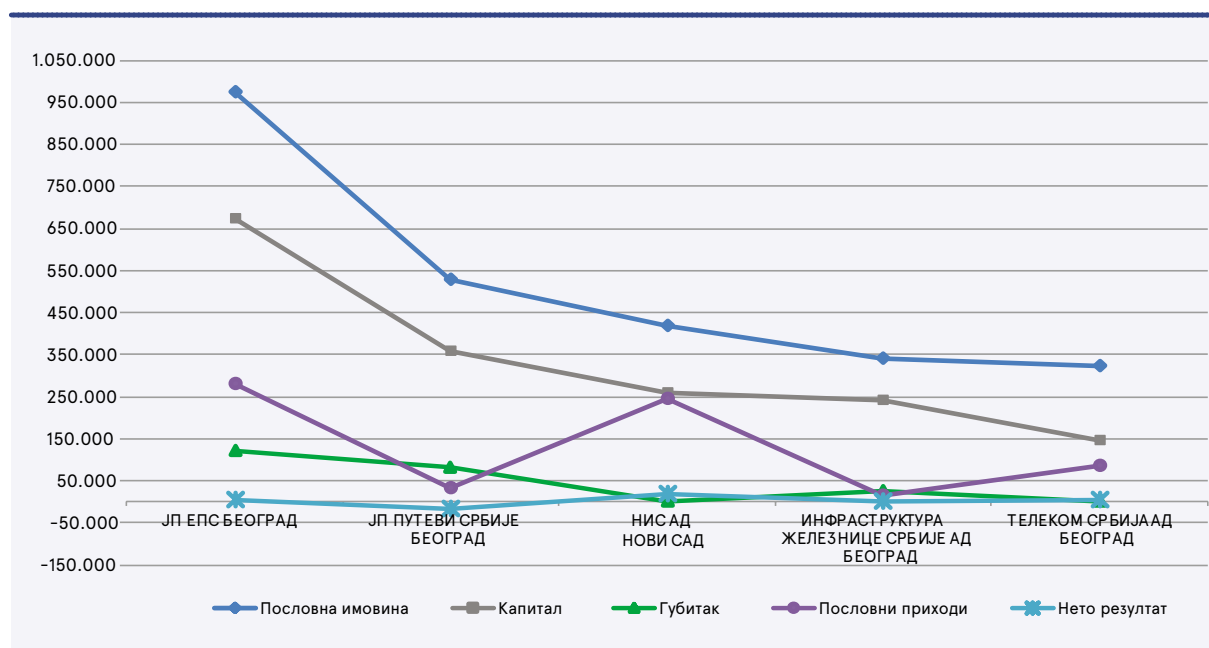
Другопласирано друштво на листи, као и у 2018. години, је **ЈП ПУТЕВИ СРБИЈЕ БЕОГРАД**, чија је пословна имовина од 527.223 милиона динара скоро непромењена у одно-

су на претходну годину, а учествује у пословној имовини сектора F-Грађевинарство са 26,3% и привреде са 3,3%. У структури пословне имовине доминирају грађевински објекти (414.240 милиона динара), обзиром да предузеће врши улогу управљача над државним путевима. ЈП ПУТЕВИ СРБИЈЕ БЕОГРАД заузимају и другу позицију међу друштвима рангираним према висини капитала од 359.249 милиона динара, али и четврто место на листи друштава са највећим укупним губитком и друго место према износу нето губитка.

Као и ранијих година, на **трећем месту** листе налази се **НИС АД НОВИ САД**, са благо увећаном пословном имовином (за 4,6%), која на крају 2019. године износи 419.807 милиона динара и представља 69,1% имовине сектора В-Рударство. Нешто мање од две трећине имовине чине некретнине, постројења и опрема у висини од 264.872 милиона динара. Та нафтна компанија је трећа према вредности капитала (260.464 милиона динара), док је на другом месту према висини реализованих пословних прихода и најпрофитабилније је друштво на територији Републике Србије.

На **четвртој позицији** је друштво **ИНФРАСТРУКТУРА ЖЕЛЕЗНИЦЕ СРБИЈЕ АД БЕОГРАД**. То акционарско друштво, које се бави управљањем јавном железничком инфраструктуром, располагало је пословном имовином од

Графикон 6: Финансијске перформансе пет привредних друштава са највећом пословном имовином (у мил. динара)



340.084 милиона динара, увећаном за 5,9% у односу на претходну годину. У структури пословне имовине преовлађују некретнине, постројења и опрема (332.071 милион динара), те се најзначајнија улагања у 2019. години и односе на изградњу и реконструкцију пруга и изградњу и реконструкцију објеката железничке инфраструктуре. Истовремено, оно има и значајну финансијску снагу и четвртопласирано је на листи друштава са највећим капиталом (240.099 милиона динара). Пословање је претежно финансирано из сопствених извора, што показује висок однос сопственог капитала од 70,6%, мада је он нешто нижи него претходне године (76,3%). ИНФРАСТРУКТУРА ЖЕЛЕЗНИЦЕ СРБИЈЕ АД БЕОГРАД су у 2019. години оствариле 13.393 милиона динара пословних прихода, од чега најзначајнији део чине приходи по основу премија, субвенција, дотација, донација и сл. (9.809 милиона динара), који су повећани за 10,3%, док приходи од продаје производа и услуга износе 3.529 милиона динара, уз пад од 16,3%. Пословну 2019. годину друштво је завршило са нето губитком од 780 милиона динара, а укупан губитак је кумулирало у висини од 23.715 милиона динара, што је повећање у поређењу са претходном годином за 9,1%. При томе, запошљавало је 625 радника мање, односно укупно 5.532 радника, па је према броју радника на десетом месту (осмо претходне године).

На **петом месту** посматране листе, за једну позицију више него претходне године, рангирано је привредно друштво чија је делатност пружање телекомуникационих услуга **ТЕЛЕКОМ СРБИЈА АД БЕОГРАД**. Пословна имовина тог друштва у вредности од 324.079 милиона динара је за трећину већа од прошлогодишње, а њен највећи део се односи на некретнине, постројења и опрему (119.902 милиона динара) који су у периоду од годину дана увећани за две петине, као и на учешћа у капиталу зависних правних лица (116.715 милиона динара), која услед куповине улога од другог власника бележе раст за 23,5%. ТЕЛЕКОМ СРБИЈА АД се истиче и према великој вредности капитала од 145.159 милиона динара (шести), с тим да је удео сопствених извора у укупним изворима финансирања смањен (са 58,2% на 44,8%). Такође, бележи и високе пословне приходе (86.230 милиона динара), према којима је на шестом месту, а континуитет профитабилног пословања је наставио и у 2019. години, мада уз три пута нижи нето добитак у односу на претходну годину, у износу од 3.477 милиона динара и знатно умањену стопу приноса на укупна средства после опорезивања (са 4,9% на 2,1%). Упркос томе што је смањено број запослених за 1.010 радника, издваја се и као значајан носилац запослености у домаћој привреди, обзиром да је запошљавао 6.767 радника (шести).

Привредна друштва са највећим растом пословне имовине

На листи СТО НАЈ... привредних друштава налази се 70 друштава чија је имовина увећана на годишњем нивоу. Најизраженији, вишеструки раст вредности пословне имовине је код привредних друштава **IDC DOO БЕОГРАД (18. место)** и **GASTRANS DOO NOVI SAD (10. место)**, која претходне године нису била на листи. Код привредног друштва IDC DOO БЕОГРАД, основаног у 2018. години на основу улагања из Руске Федерације, пословна имовина износи 76.002 милиона динара (пет милиона динара у 2018. години), а њен највећи део чине залихе (26.445 милиона динара) и потраживања од купаца у земљи (33.589 милиона динара), која се готово у целости односе на GASTRANS DOO NOVI SAD. За разлику од претходне године, када није ангажовало капитал, на крају 2019. године располагало је капиталом од 3.077 милиона динара, који чини нераспоређени добитак текуће године. Обављањем делатности изградње цевовода друштво је реализовало високе пословне приходе (78.206 милиона динара), према којима је на 10. месту, а издваја се и према високом износу нето добитка од 3.087 милиона динара (19. место). С друге стране, мало привредно друштво GASTRANS DOO NOVI SAD (раније пословало под пословним именом SOUTH STREAM DOO NOVI SAD), које се бави цевоводним транспортом, располагало је пословном имовином од 110.751 милион динара (8.720 милиона динара претходне године), с тим да је она претежно уложена у некретнине, постројења и опрему односно магистрални гасовод у припреми (85.065 милиона динара), као и у готовинске еквиваленте и готовину (24.181 милион динара). То друштво се истиче и према висини капитала којим располаже у износу од 36.935 милиона динара (21. место), а он је услед уплате удела повећан 7,3 пута у односу на 2018. годину. У 2019. години је пословало са нето губитком, који бележи раст (са 430 милиона динара на 1.057 милиона динара) и кумулирало је знатно већи укупан губитак (5.832 милиона динара) у односу на претходну годину (1.394 милиона динара).

Међу високопозиционираним друштвима на листи четири пута већу пословну имовину бележи друштво **КОМПАНИЈА INTERNATIONAL CG DP БЕОГРАД – У СТЕЧАЈУ (16. место)**, а она је на нивоу од 83.805 милиона динара. До значајног увећања вредности пословне имовине је дошло услед исказаних активних временских разграничења у висини од 63.217 милиона динара (готово да нису постојала у 2018. години). С друге стране, капитал је осетно смањен, тако да након вредности од 13.040 милиона динара претходне године, у 2019. години износи 9.928 милиона динара. У првој половини листе налази се и компанија **СОСА-СОЛА НВС –**

Табела 17: Пет привредних друштава са највећим растом пословне имовине

износи у мил. динара

Ранг	Назив привредног друштва	Пословна имовина			Капитал		
		2019	2018	Индекс	2019	2018	Индекс
18	IDC DOO БЕОГРАД	76.002	5	n/a	3.077	-	n/a
10	GASTRANS DOO NOVI SAD	110.751	8.720	n/a	36.935	5.047	731,8
89	ZF SERBIA DOO ПАЊЕВО	16.528	2.837	582,5	3.620	1.182	306,2
16	КОМПАНИЈА INTERNATIONAL CG DP БЕОГРАД – У СТЕЧАЈУ	83.805	20.924	400,5	9.928	13.040	76,1
25	СОСА-СОЛА НВС – СРБИЈА DOO ZEMUN	49.658	18.715	265,3	40.798	10.220	399,2

SRBIJA DOO ZEMUN (25. место), која је након стицања акција зависног друштва **КОНЦЕРН БАМБИ АД ПОЖАРЕВАЦ**, пословну имовину увећала 2,7 пута, те она износи 49.658 милиона динара, док је капитал четири пута повећан и исказан је у висини од 40.798 милиона динара.

У другом делу листе, са скоро шест пута већом пословном имовином, је **ZF SERBIA DOO PANČEVO (89. место)**, мало привредно друштво основано у 2018. години, које се бави производњом електричне и електронске опреме за моторна возила. Имовина тог друштва износи 16.528 милиона динара, а током 2019. године евидентан је раст основних финансијских перформанси друштва, па је и капитал преко три пута повећан (3.620 милиона динара).

Осетно повећање имовине од 68,6% бележи и велико друштво **ПУТЕВИ АД УЖИЦЕ (69. место)**, чија је имовина исказана у вредности од 20.296 милиона динара, при чему је оно ангажовало капитал од 1.693 милиона динара, већи за 22,2%. И микро привредно друштво **BW GALERIJA DOO БЕОГРАД (67. место)**, које је пословало без запослених, је током 2019. године значајно увећало пословну имовину, са 13.802 милиона динара на 21.024 милиона динара, с тим да је исказало капитал од 19 милиона динара, мањи за 97,0%, услед знатно повећаног губитка (са 390 милиона динара на 1.012 милиона динара).

Привредно друштво основано у 2019. години

Од друштава из издвојеног сегмента привреде, током 2019. године основано је једно друштво – **KMV BEV MANGO DOO БЕОГРАД**, које је заузело **70. место** према вредности пословне имовине од 20.277 милиона динара. Имовину тог микро друштва превасходно чине учешћа у капиталу зависног привредног друштва **КЊАЗ МИЛОШ АД АРАНЂЕЛОВАЦ** у износу од 20.006 милиона динара. Друштво је располагало капиталом од 8.532 милиона динара, а негативан пословни и финансијски резултат утицали су да исказе нето губитак у висини од 344 милиона динара. При томе, делатност холдинг компанија обављало је без запослених.

Привредна друштва са највећим смањењем пословне имовине

На листи **СТО НАЈ...** привредних друштава према пословној имовини најизраженије смањење имовине у 2019. години је код великог акционарског друштва **АД АЕРОДРОМ НИКОЛА ТЕСЛА БЕОГРАД (40. место)**. Имовина тог друштва вредела је 33.525 милиона динара након прошлогодишњих 92.087 милиона динара, када су њен највећи део чинили готовина и гото-

вински еквиваленти (61.395 милиона динара), и то услед уплате једнократне концесионе накнаде по основу уговора о концесији којим је управљање аеродромом и обављање услужних делатности у ваздушном саобраћају преузео **VINCI AIRPORTS SERBIA DOO БЕОГРАД**. Такође, и капитал друштва је у 2019. години значајно смањен, са 81.105 милиона динара на 29.673 милиона динара, обзиром да је извршена расподела нераспоређеног добитка тј. исплата дивиденди. Поред тога, друштво је остварило и знатно мање пословне приходе, у висини од 615 милиона динара, који представљају свега 0,9% прихода из 2018. године, а за разлику од 53.155 милиона динара нето добитка у претходној години, пословну 2019. годину је завршило са 454 милиона динара нето губитка. Будући да више није оператер аеродрома као ранијих година, већ је променило претежну делатност у изнајмљивање властитих или изнајмљених некретнина и управљање њима пословало је са знатно мањим бројем запослених (36 наспрам 1.556 радника).

Осим претходно поменутог друштва, са две петине мањом имовином пословала је **ПКБ КОРПОРАЦИЈА АД БЕОГРАД** која је након 40. места претходне године на листи за 2019. годину на **79. позицији**, са 18.183 милиона динара пословне имовине. При томе, капитал корпорације је смањен за 42,5% и износи 15.599 милиона динара. На **19. месту** се налази **FCA SRBIJA DOO Kragujevac** са пословном имовином од 66.449 милиона динара, нижом за 13,4% у поређењу са претходном годином, с тим да је ангажовао готово непромењен износ капитала од 37.258 милиона динара. За 11,2% је нижа пословна имовина друштва **TELENOR DOO БЕОГРАД (32. место)**, а њена вредност је 43.191 милион динара, при чему је капитал у износу од 32.279 милиона динара, благо увећан у односу на прошлогодишњи (за 2,4%). **КОНЦЕРН БАМБИ АД ПОЖАРЕВАЦ (90. место)** бележи пословну имовину мању за 8,8%, у висини од 16.425 милиона динара, а капитал је више-струко увећао.

Јавна предузећа

Као и претходне године, и током 2019. године, међу сто привредних друштава са највећом пословном имовином рангирано је 14 јавних предузећа, која су располагала са 34,9% пословне имовине и 43,5% капитала поменутих сто друштава, а истовремено имају и значајан удео у укупном губитку (28,6%), мада је он знатно нижи од прошлогодишњег (36,5%).

После два првопласирана јавна предузећа, највећу пословну имовину исказали су **ЈП СРБИЈАГАС НОВИ САД (седмо место)** и **ЈП ЗА ГАЗДОВАЊЕ ШУМАМА СРБИЈАШУМЕ СА ПО БЕОГРАД (осмо место)**, а она је вредела 202.556 милиона динара и 136.297 милиона динара, с тим да је код првог

Табела 18: **Пет привредних друштава са највећим смањењем пословне имовине**

износи у мил. динара

Ранг	Назив привредног друштва	Пословна имовина			Капитал		
		2019	2018	Индекс	2019	2018	Индекс
40	АД АЕРОДРОМ НИКОЛА ТЕСЛА	33.525	92.087	36,4	29.673	81.105	36,6
79	ПКБ КОРПОРАЦИЈА АД БЕОГРАД	18.183	30.587	59,4	15.599	27.127	57,5
19	FCA SRBIJA DOO Kragujevac	66.449	76.751	86,6	37.258	36.611	101,8
32	TELENOR DOO БЕОГРАД	43.191	48.619	88,8	32.279	31.524	102,4
90	КОНЦЕРН БАМБИ АД ПОЖАРЕВАЦ	16.425	18.018	91,2	14.988	1.304	n/a

Табела 19: Јавна предузећа на листи СТО НАЈ... привредних друштава према пословној имовини

износи у мил. динара

Ранг	Назив привредног друштва	Пословна имовина	Капитал	Губитак	Пословни приходи	Нето резултат	Број запослених
1	ЈП ЕПС БЕОГРАД	973.624	674.555	119.720	279.637	3.662	24.966
2	ЈП ПУТЕВИ СРБИЈЕ БЕОГРАД	527.223	359.249	82.085	33.472	-16.853	1.881
7	ЈП СРБИЈАГАС НОВИ САД	202.556	118.797	-	91.487	4.772	1.021
8	ЈП ЗА ГАЗДОВАЊЕ ШУМАМА СРБИЈАШУМЕ СА ПО БЕОГРАД	136.297	131.225	-	8.338	756	3.247
17	ЈКП БЕОГРАДСКИ ВОДОВОД И КАНАЛИЗАЦИЈА БЕОГРАД	81.534	75.571	17.048	10.043	19	2.598
22	ЈКП БЕОГРАДСКЕ ЕЛЕКТРАНЕ БЕОГРАД	57.886	42.459	298	28.770	4.018	2.004
27	ЈВП ВОДЕ ВОЈВОДИНЕ НОВИ САД	48.758	41.136	2.561	4.290	4	474
28	JUGOIMPORT-SDPR JP BEOGRAD	48.757	19.865	-	19.526	1.782	373
30	ЈП ВОЈВОДИНАШУМЕ ПЕТРОВАРАДИН	45.939	43.663	-	3.507	34	1.436
37	ЈКП ГСП БЕОГРАД	37.201	20.957	27.056	15.187	-1.522	5.795
46	ЈП ПОШТА СРБИЈЕ БЕОГРАД	30.505	24.638	-	25.291	1.932	14.922
55	ЈВП СРБИЈАВОДЕ БЕОГРАД	25.009	1.797	76	2.865	42	150
65	ЈКП НОВОСАДСКА ТОПЛАНА НОВИ САД	21.267	15.008	-	7.412	27	335
77	ЈКП ВОДОВОД И КАНАЛИЗАЦИЈА НОВИ САД	18.835	12.608	-	2.825	6	726

предузећа већа за 19,5%, а код другог је готово непромењена у поређењу са претходном годином.

Значајан пораст вредности пословне имовине присутан је код **ЈКП ГСП БЕОГРАД (37. место)** и **ЈКП БЕОГРАДСКИ ВОДОВОД И КАНАЛИЗАЦИЈА (17. место)**, код којих је већа за 38,9% односно 36,5% и на нивоу је од 37.201 милион динара односно 81.534 милиона динара. С друге стране, пословна имовина је смањена само код једног јавног предузећа - **ЈП ПОШТА СРБИЈЕ БЕОГРАД (46. место)**, а она износи 30.505 милиона динара и за 5,3% је нижа у односу на прошлогодишњу.

Привредна друштва у стечају

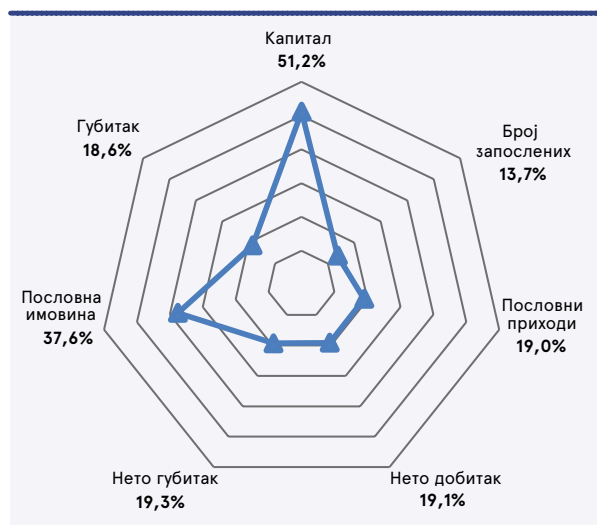
Од сто привредних друштава која се издвајају према пословној имовини три се налазе у стечају и заједно ангажују 2,1% имовине друштава са листе. То су већ поменути **КОМПАНИЈА INTERNATIONAL CG DP BEOGRAD-U STEČAJU (16. место)**, затим **KONCERN FARMАКОМ M.B. DOO ŠABAC-U STEČAJU (44. место)** и **КОМПАНИЈА GENERALEXPORТ DP BEOGRAD-U STEČAJU (66. место)** са вредностима пословне имовине од 83.805 милиона динара, 31.433 милиона динара и 21.227 милиона динара респективно.

СТО НАЈ... ПРИВРЕДНИХ ДРУШТАВА ПРЕМА КАПИТАЛУ

Привредна друштва у Републици Србији су на крају 2019. године ангажовала капитал у износу од 7.498.861 милион динара, за 2,7% већи у односу на прошлогодишњи. **СТО НАЈ... привредних друштава према капиталу**⁶ поседује нешто изнад половине тог капитала у вредности од 3.836.111 милиона динара, што је за 7,5% више у поређењу са претходном годином.

Поменутих сто привредних друштава је располагало пословном имовином од 5.927.214 милиона динара, увећаном за 7,7%. Такође, кумулирала су губитак мањи за 13,8%, који је исказан у висини од 648.332 милиона динара.

Графикон 7: Учешће сто привредних друштава са највећим капиталом у укупним перформансама привреде



Пословна активност тих сто привредних друштава је у 2019. години била готово на нивоу прошлогодишње, те су реализовала пословне приходе од 2.216.071 милион динара. При томе, осетно су снизила нето добитак, и то са 290.926 милиона динара на 130.581 милион динара, док је с друге стране нето губитак благо увећан (1,1%) и износи 56.118 милиона динара, па су на укупном нивоу исказала позитиван нето резултат од 74.463 милиона динара, који представља тек 31,6% тог резултата из 2018. године. Код сто друштава са највећим капиталом укупан број запослених је 160.676 радника, тако да су она запошљавала 464 радника мање у односу на претходну годину.

Поред тога што сто привредних друштава са највећим капиталом ангажује више од половине капитала привреде, њихов значајан утицај на укупне привредне токове показује и то што у основним финансијским перформансама привреде у **просеку учествују** са 27,5%.

Од укупног броја радника запослених у привреди, на поменути сегмент се односи њих 13,7%.

Секторски посматрано, на листи СТО НАЈ... привредних друштава према капиталу издваја се шест друштава из **сектора** D-Снабдевање електричном енергијом, гасом, паром и климатизација, која располажу са 29,9% капитала у вредности од 1.146.526 милиона динара. Као најбројнији сектор истиче се С-Прерађивачка индустрија, где је 40 привредних друштава ангажовало 13,3% капитала тј. 510.659 милиона динара, док се на девет друштава из сектора Н-Саобраћај и складиштење односи 10,4% капитала, који је исказан у висини од 397.864 милиона динара.

У поменутом делу привреде, гледано према **величини**, највише је великих привредних друштава, а њих 75 исказало је капитал на укупном нивоу од 3.388.701 милион динара, при чему учествују са 88,3% у капиталу друштава са листе, а са 45,2% у капиталу привреде. Са 171.128 милиона динара капитала располагало је 11 микро друштава, а исти број друштава средње величине ангажовао је капитал у износу од 147.146 милиона динара. Преостала три мала друштва су исказала капитал од 129.136 милиона динара, с тим да је код њих најизраженији раст вредности капитала у односу на претходну годину (152,5%).

На листи СТО НАЈ... привредних друштава према капиталу 60 друштава је оцењено као **бонитетно способно**, при чему је веома добар бонитет забележен код њих 39. На листи се налази и 16 друштава са статусном променом, за која оцена бонитета није могла бити утврђена. Код три привредна друштва је евидентиран проблем у вези неликвидности, од којих је код једног она трајала 364 дана, код другог 107 дана, а код трећег три дана.

У групи од сто привредних друштава са највећим капиталом 85 их је било пласирано и на прошлогодишњој листи. Код 65 друштава присутан је раст вредности капитала у односу на претходну годину.

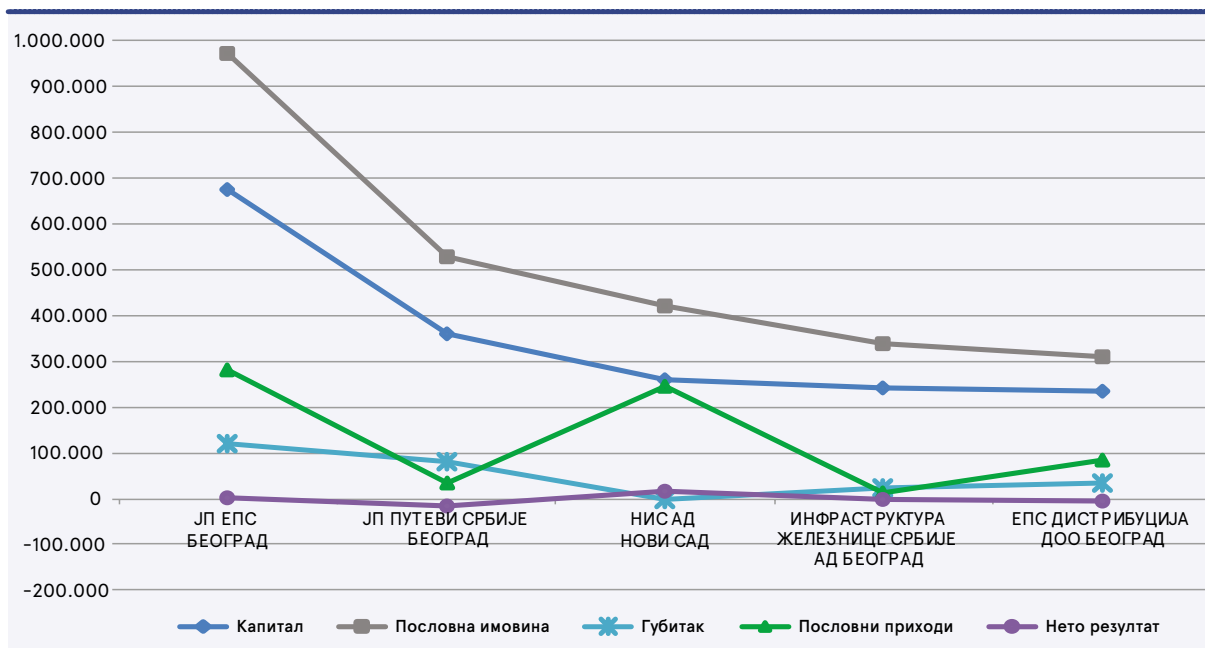
Табела 20: Пет привредних друштава са највећим капиталом у 2019. години

износи у мил. динара /запослени као цео број

Назив привредног друштва	Капитал	Пословна имовина	Губитак	Пословни приходи	Нето резултат	Број запослених
1 ЈП ЕПС БЕОГРАД	674.555	973.624	119.720	279.637	3.662	24.966
2 ЈП ПУТЕВИ СРБИЈЕ БЕОГРАД	359.249	527.223	82.085	33.472	-16.853	1.881
3 НИС АД НОВИ САД	260.464	419.807	-	245.289	17.700	4.120
4 ИНФРАСТРУКТУРА ЖЕЛЕЗНИЦЕ СРБИЈЕ АД БЕОГРАД	240.099	340.084	23.715	13.393	-780	5.532
5 ЕПС ДИСТРИБУЦИЈА ДОО БЕОГРАД	233.752	308.251	32.650	82.540	-5.755	3.414

⁶ Листа СТО НАЈ... привредних друштава према капиталу у 2019. години дата је на страни 48

Графикон 8: Финансијске перформансе пет привредних друштава са највећим капиталом (у мил. динара)



ПЕТ НАЈ... привредних друштава према капиталу

Пет привредних друштава са листе која су заузела водеће позиције, имају исти распоред као и претходне године, с тим да збирно учествују у капиталу сто привредних друштава са 46,1%, а у капиталу привреде са 23,6%.

Прво место на листи СТО НАЈ... привредних друштава према капиталу, и даље, заузима највеће привредно друштво **ЈП ЕПС БЕОГРАД**, које располаже капиталом вредности 674.555 милиона динара, тек благо смањеним у односу на претходну годину, и учествује са 17,6% у капиталу друштава са листе и са 9,0% у капиталу целе привреде. То јавно предузеће је највећи део свог пословања финансирао из сопствених извора (69,3%), а располагало је и највећом пословном имовином, остварило је највеће пословне приходе и имало је највише запослених, док је према висини исказаног укупног губитка из претходног периода друго. Нето добитак је знатно увећало (13. место), при чему бележи принос на сопствени капитал (после опорезивања) по стопи од 0,5%.

ЈП ПУТЕВИ СРБИЈЕ БЕОГРАД су, као и ранијих година, пласирани на **другом месту** посматране листе, при чему управљају капиталом који износи 359.249 милиона динара и чија је вредност нижа за 4,5% у поређењу са прошлогодишњом. Истовремено, висок удео сопственог капитала, као преовлађујућег извора финансирања, је благо опао (са 71,6% на 68,1%). То предузеће је другопласирано према вредности пословне имовине, али је и на другом месту према исказаном нето губитку у висини од 16.853 милиона динара, увећаном за половину у односу на претходну годину, а значајно је повећало и укупан губитак (25,8%), према коме је четврто од свих привредних друштава.

На **трећем месту** листе је **НИС АД НОВИ САД** са капиталом у износу од 260.464 милиона динара, који је већи за 4,5% у односу на претходну годину. Као и код осталих друштава која су међу првих пет на листи, сопствени капитал је био

преовлађујући извор финансирања (62,0%). То акционарско друштво је најпрофитабилније у 2019. години, иако је остварило за трећину мањи нето добитак, при чему је и стопа приноса на сопствени капитал (после опорезивања) од 6,9% нижа (претходне године 10,7%). **НИС АД НОВИ САД** је трећепласиран према вредности пословне имовине, док је други према висини остварених пословних прихода од 245.289 милиона динара.

На листи друштава која се издвајају према вредности капитала **ИНФРАСТРУКТУРА ЖЕЛЕЗНИЦЕ СРБИЈЕ АД БЕОГРАД** заузимају **четврто место** уз капитал од 240.099 милиона динара, мањи за 2,0% у поређењу са прошлогодишњим. Истовремено, истичу се и према великој вредности пословне имовине (четврто на листи), која је финансирана превасходно из сопствених извора, с тим да је рацио сопственог капитала снижен са 76,3% на 70,6%. Док је у претходној години то акционарско друштво остварило нето добитак од 443 милиона динара, у 2019. години је пословало са нето губитком од 780 милиона динара. Кумулирало је губитак већи за 9,1% у износу од 23.715 милиона динара, према коме је на 19. месту.

На **петом месту** листе СТО НАЈ... привредних друштава према капиталу налази се јавно предузеће за дистрибуцију електричне енергије **ЕПС ДИСТРИБУЦИЈА ДОО БЕОГРАД**. То велико друштво располагало је капиталом од 233.752 милиона динара, који је нижи за 3,8% на годишњем нивоу. На пад вредности капитала највећим делом је утицао значајан раст укупног губитка (са 26.882 милиона динара на 32.650 милиона динара), при чему је услед смањења сопствених извора финансирања рацио сопственог капитала опао са 78,0% на 75,8%. Друштво има висок ранг (шесто место) и према пословној имовини вредној 308.251 милион динара, те реализованим пословним приходима у висини од 82.540 милиона динара (седмо место), у којима доминирају приходи од приступа и коришћења дистрибутивног система у оквиру ЕПС групе. При томе, оно бележи 2,3 пута повећан нето губитак, који је у 2019. години до-

Табела 21: Пет привредних друштава са највећим растом капитала

износи у мил. динара

Ранг	Назив привредног друштва	Капитал			Пословна имовина		
		2019	2018	Индекс	2019	2018	Индекс
62	АЕРОДРОМИ СРБИЈЕ ДОО НИШ	10.908	10	n/a	11.073	86	n/a
45	КОНЦЕРН БАМБИ АД ПОЖАРЕВАЦ	14.988	1.304	n/a	16.425	18.018	91,2
21	GASTRANS DOO NOVI SAD	36.935	5.047	731,8	110.751	8.720	n/a
17	СОСА-COLA HBC - SRBIJA DOO ZEMUN	40.798	10.220	399,2	49.658	18.715	265,3
76	АД ИМЛЕК ПАДИНСКА СКЕЛА	8.633	4.248	203,2	45.408	42.012	108,1

стигао висок износ од 5.755 милиона динара (шесто место), и то највише као последица скоро дуплираног негативног резултата из пословних активности. Запошљавало је 3.414 радника, те је и према том критеријуму међу првих сто привредних друштава (17. место).

Привредна друштва са највећим растом капитала

Највећи раст капитала у 2019. години међу привредним друштвима са листе је код друштва које пружа услужне делатности у ваздушном саобраћају **АЕРОДРОМИ СРБИЈЕ ДОО НИШ (62. место)**, чији је капитал вишеструко увећан и износи 10.908 милиона динара (у претходној години 10 милиона динара). Наведено је последица повећања државног капитала, будући да су током 2019. године на то друштво пренета права својине на непокретној имовини у јавној својини, као неновчани улог Републике Србије, а крајем те године извршена је и статусна промена којом му је припојен ЈП АЕРОДРОМ НИШ. Истовремено, и пословна имовина је знатно увећана (са 86 милиона динара на 11.073 милиона динара). Како су током 2018. године предузете мере и активности којима су створени услови за рад друштва, оно је у 2019. години остварило пословне приходе од 645 милиона динара, и притом бележи нето добитак од 33 милиона динара, док је број запослених повећало (са једног на 60 радника).

Потом, према расту капитала на годишњем нивоу издваја се **КОНЦЕРН БАМБИ АД ПОЖАРЕВАЦ (45. место)**, који је располагао са 14.988 милиона динара капитала, што је 11,5 пута више у односу на претходну годину. Томе је допринела емисиона премија исказана у износу од 12.383 милиона динара, након што је дуг према СОСА-COLA HBC - SRBIJA DOO ZEMUN (која је откупила акције друштва у целости) конвертован у капитал. При томе, пословна имовина друштва је смањена за 8,8% и износи 16.425 милиона динара. Поменути купопродајна трансакција утицала је на четво-

роструко увећање вредности капитала којим располаже компанија **СОСА-COLA HBC - SRBIJA DOO ZEMUN**, која са капиталом од 40.798 милиона динара има знатно бољи ранг на листи (после 61. на **17. месту**). Истовремено, због повећаних учешћа у капиталу та компанија бележи и значајан раст пословне имовине (са 18.715 милиона динара на 49.658 милиона динара). **GASTRANS DOO NOVI SAD** је ново друштво на овој листи (**21. место**) на којој се нашло након уплате удела, обзиром да је после прошлогодишњих 5.047 милиона динара на крају 2019. године капитал износио 36.935 милиона динара. На јачање финансијских капацитета тог друштва указује и вишеструко увећана пословна имовина (110.751 милион динара). Преко два пута капитал је повећао **АД ИМЛЕК ПАДИНСКА СКЕЛА (76. место)**, уз исказаних 8.633 милиона динара, као последицу нераспоређеног добитка текуће године. Тај раст капитала пратило је увећање имовине за 8,1%.

Привредна друштва са највећим смањењем капитала

Осетан пад вредности капитала бележи акционарско друштво **АД АЕРОДРОМ НИКОЛА ТЕСЛА БЕОГРАД (24. место)**, чији капитал износи 29.673 милиона динара и нижи је за 63,4% у односу на претходну годину, и то услед расподеле нераспоређеног добитка за дивиденде. И друге перформансе тог друштва су знатно мање од прошлогодишњих, обзиром да је крајем 2018. године потписан Уговор о концесији, по коме је целокупна имовина дата на коришћење и управљање VANSI AIRPORTS SERBIA DOO BEOGRAD, а АД АЕРОДРОМ НИКОЛА ТЕСЛА БЕОГРАД је наставио да прати реализацију тог уговора и обавља делатност изнајмљивања властитих и изнајмљених некретности и управљања њима. На крају 2019. године његова пословна имовина је на нивоу од 36,4% прошлогодишње (40. место), пословни приходи чине само 0,9% прихода претходне године, а после 53.155 милиона динара оствареног нето добитка у

Табела 22: Пет привредних друштава са највећим смањењем капитала

износи у мил. динара

Ранг	Назив привредног друштва	Капитал			Пословна имовина		
		2019	2018	Индекс	2019	2018	Индекс
24	АД АЕРОДРОМ НИКОЛА ТЕСЛА	29.673	81.105	36,6	33.525	92.087	36,4
40	ПКБ КОРПОРАЦИЈА АД БЕОГРАД	15.599	27.127	57,5	18.183	30.587	59,4
52	TIGAR TYRES DOO PIROT	12.322	18.569	66,4	52.604	52.346	100,5
94	MEI TA EUROPE DOO BARIČ	7.247	10.108	71,7	31.434	24.370	129,0
87	ПИОНИР ДОО БЕОГРАД	7.732	10.744	72,0	14.152	17.255	82,0

2018. години, у 2019. години исказао је 454 милиона динара нето губитка.

Са значајно мањим капиталом је пословало акционарско друштво **ПКБ КОРПОРАЦИЈА АД БЕОГРАД (40. место)** код којег је капитал смањен за више од две петине, услед раста кумулираног губитка, тако да је он у висини од 15.599 милиона динара. Капитал привредног друштва **TIGAR TYRES DOO PIROT (52. место)** је за трећину мањи у односу на претходну годину након расподеле нераспоређеног добитка из претходног периода и износи 12.322 милиона динара капитала. На **94. месту** листе налази се друштво **MEI TA EUROPE DOO BARIČ**, чији је капитал од 7.247 милиона динара, за 28,3% нижи него прошлгодишњи обзиром да је донело одлуку о смањењу основног капитала ради покрића губитка из 2018. године. За 28,0% је нижа вредност капитала друштва **ПИОНИР ДОО БЕОГРАД (87. место)** код којег је он у висини од 7.732 милиона динара, при чему је његов нето добитак снижен на трећину износа из претходне године (93 милиона динара).

Привредна друштва са специфичностима у пословању

Од сто друштава која су располагала највећим капиталом у Републици Србији у 2019. години њих десет је своју делатност обављало **без запослених**, а само је **УШЋЕ SHOPPING CENTER DOO БЕОГРАД (55. место)** средње величине, док су преостала микро привредна друштва. То друштво је поседовало капитал вредности 11.720 милиона динара, који је за 2,8% већи у односу на претходну годину и оно је једино генерисало приходе из пословних активности (3.016 милиона динара). **Без пословних прихода** је током 2019. године пословало укупно 11 привредних друштава са листе, међу којима су поред девет друштава без запослених и једно друштво средње величине – **АОФИ АД УЖИЦЕ (91. место)**,

које је запошљавало 70 радника уз ангажовани капитал у износу од 7.385 милиона динара. Ту је и микро друштво **LINGLONG INTERNATIONAL EUROPE DOO ZRENJANIN (72. место)**, чија је делатност производња гума за возила и протектирање гума за возила, а запошљавало је три радника (без радника претходне године) и располагало је са капиталом од 9.375 милиона динара.

Од привредних друштава која су пословала без запослених и без пословних прихода са највећим капиталом у износу од 38.137 милиона динара је **DELTA INVESTMENT DOO БЕОГРАД (19. место)**, који је обављао консултантске активности у вези с пословањем и осталим управљањем. Затим, следи **ПКБ МЕТОХИЈАВИНО ДОО СУВА РЕКА (26. место)** са капиталом од 26.477 милиона динара, с тим да нема исказан нето резултат у 2019. години.

Јавна предузећа

Од сто привредних друштава са највећим капиталом, као и претходне године, 15 су јавна предузећа. Збирно посматрано та предузећа исказала су капитал у висини од 1.598.145 милиона динара, што је за 9,5% више у односу на 2018. годину, а представља 41,7% капитала друштава са листе и нешто изнад петине капитала привреде. Истовремено, запошљавала су 60.088 радника или 37,4% радника друштава са листе односно 5,1% радника у привреди.

Изузев два јавна предузећа која су на врху листе (**ЈП ЕПС БЕОГРАД** и **ЈП ПУТЕВИ СРБИЈЕ**), према висини капитала истиче се и **ЈП ЗА ГАЗДОВАЊЕ ШУМАМА СРБИЈАШУМЕ СА ПО БЕОГРАД (седмо место)** чији је капитал од 131.225 милиона динара готово на прошлгодишњем нивоу. Високопозициониран је и **ЈП СРБИЈАГАС НОВИ САД (осмо место)** који је, након што је годинама уназад пословао са губитком изнад

Табела 23: **Јавна предузећа на листи СТО НАЈ... привредних друштава према капиталу**

износи у мил. динара / запослени као цео број

Ранг	Назив привредног друштва	Капитал	Пословна имовина	Губитак	Пословни приходи	Нето резултат	Број запослених
1	ЈП ЕПС БЕОГРАД	674.555	973.624	119.720	279.637	3.662	24.966
2	ЈП ПУТЕВИ СРБИЈЕ БЕОГРАД	359.249	527.223	82.085	33.472	-16.853	1.881
7	ЈП ЗА ГАЗДОВАЊЕ ШУМАМА СРБИЈАШУМЕ СА ПО БЕОГРАД	131.225	136.297	-	8.338	756	3.247
8	ЈП СРБИЈАГАС НОВИ САД	118.797	202.556	-	91.487	4.772	1.021
10	ЈКП БЕОГРАДСКИ ВОДОВОД И КАНАЛИЗАЦИЈА БЕОГРАД	75.571	81.534	17.048	10.043	19	2.598
14	ЈП ВОЈВОДИНАШУМЕ ПЕТОВАРАДИН	43.663	45.939	-	3.507	34	1.436
15	ЈКП БЕОГРАДСКЕ ЕЛЕКТРАНЕ БЕОГРАД	42.459	57.886	298	28.770	4.018	2.004
16	ЈВП ВОДЕ ВОЈВОДИНЕ НОВИ САД	41.136	48.758	2.561	4.290	4	474
28	ЈП ПОШТА СРБИЈЕ БЕОГРАД	24.638	30.505	-	25.291	1.932	14.922
30	ЈКП ГСП БЕОГРАД	20.957	37.201	27.056	15.187	-1.522	5.795
32	JUGOIMPORT-SDPR JP БЕОГРАД	19.865	48.757	-	19.526	1.782	373
43	ЈКП НОВОСАДСКА ТОПЛАНА НОВИ САД	15.008	21.267	-	7.412	27	335
49	ЈКП ВОДОВОД И КАНАЛИЗАЦИЈА НОВИ САД	12.608	18.835	-	2.825	6	726
63	ЈП СКЛОНИШТА БЕОГРАД	10.326	11.092	269	164	-141	117
83	ЈП НАЦИОНАЛНИ ПАРК ТАРА БАЈИНА БАШТА	8.088	8.280	-	347	17	193

висине капитала, у 2019. години покрио тај губитак у целости и исказао капитал у висини од 118.797 милиона динара.

Са знатно већим капиталом у поређењу са претходном годином (41,9% односно 44,8%) пословали су **ЈКП БЕОГРАДСКИ ВОДОВОД И КАНАЛИЗАЦИЈА БЕОГРАД (10. место)** и **ЈКП БЕОГРАДСКЕ ЕЛЕКТРАНЕ БЕОГРАД (15. место)**, а њихов капитал износи 75.571 милион динара односно 42.459 милиона динара.

Привредна друштва у стечају

На листи СТО НАЈ... привредних друштава према капиталу налази се и једно микро друштво у стечају – **КОМПАНИЈА INTERNATIONAL CG DP BEOGRAD – У СТЕЏАЈУ (65. место)**, које је располагало капиталом у висини од 9.928 милиона динара, нижим скоро за четвртину у односу на претходну годину када је било на 46. месту поменуте листе.

Листа 3: СТО НАЈ... ПРИВРЕДНИХ ДРУШТАВА ПРЕМА ПОСЛОВНОЈ ИМОВИНИ У 2019. ГОДИНИ

Р.б.	Матични број	Назив привредног друштва	Место	Величина	Сектор
1	20053658	JP EPS BEOGRAD	Београд	Велико	D-СНАБДЕВАЊЕ ЕЛЕКТРИЧНОМ ЕНЕРГИЈОМ, ГАСОМ, ПАРОМ И КЛИМАТИЗАЦИЈА
2	20132248	JP PUTEVI SRBIJE	Београд	Велико	F-ГРАЂЕВИНАРСТВО
3	20084693	NIS A.D. NOVI SAD	Нови Сад	Велико	B-РУДАРСТВО
4	21127094	INFRASTRUKTURA ŽELEZNICE SRBIJE A.D.	Београд	Велико	H-САОБРАЋАЈ И СКЛАДИШТЕЊЕ
5	17162543	TELEKOM SRBIJA A.D., BEOGRAD	Београд	Велико	J-ИНФОРМИСАЊЕ И КОМУНИКАЦИЈЕ
6	07005466	EPS DISTRIBUCIJA D.O.O. BEOGRAD	Београд	Велико	D-СНАБДЕВАЊЕ ЕЛЕКТРИЧНОМ ЕНЕРГИЈОМ, ГАСОМ, ПАРОМ И КЛИМАТИЗАЦИЈА
7	20084600	JP SRBIJAGAS NOVI SAD	Нови Сад	Велико	D-СНАБДЕВАЊЕ ЕЛЕКТРИЧНОМ ЕНЕРГИЈОМ, ГАСОМ, ПАРОМ И КЛИМАТИЗАЦИЈА
8	07754183	JAVNO PREDUZEĆE ZA GAZDOVANJE ŠUMAMA SRBIJAŠUME SA PO BEOGRAD	Београд	Велико	A-ПОЉОПРИВРЕДА, ШУМАРСТВО И РИБАРСТВО
9	20498153	KORIDORI SRBIJE DOO BEOGRAD	Београд	Средње	M-СТРУЧНЕ, НАУЧНЕ, ИНОВАЦИОНЕ И ТЕХНИЧКЕ ДЕЛАТНОСТИ
10	20785683	GASTRANS D.O.O. NOVI SAD	Нови Сад	Мало	H-САОБРАЋАЈ И СКЛАДИШТЕЊЕ
11	20054182	EMS AD BEOGRAD	Београд	Велико	D-СНАБДЕВАЊЕ ЕЛЕКТРИЧНОМ ЕНЕРГИЈОМ, ГАСОМ, ПАРОМ И КЛИМАТИЗАЦИЈА
12	07130562	SERBIA ZIJIN BOR COPPER DOO	Бор	Велико	B-РУДАРСТВО
13	21364568	BELGRADE AIRPORT D.O.O. BEOGRAD	Сурчин	Средње	H-САОБРАЋАЈ И СКЛАДИШТЕЊЕ
14	17569171	DELHAIZE SERBIA DOO BEOGRAD	Београд	Велико	G-ТРГОВИНА НА ВЕЛИКО И ТРГОВИНА НА МАЛО; ПОПРАВКА МОТОРНИХ ВОЗИЛА И МОТОЦИКАЛА
15	20836857	MOLSON COORS SER D.O.O.	Апатин	Мало	K-ФИНАНСИЈСКЕ ДЕЛАТНОСТИ И ДЕЛАТНОСТ ОСИГУРАЊА
16	17230999	KOMPANIJA INTERNATIONAL CG DP BEOGRAD - U STEČAJU	Београд	Микро	M-СТРУЧНЕ, НАУЧНЕ, ИНОВАЦИОНЕ И ТЕХНИЧКЕ ДЕЛАТНОСТИ
17	07018762	JKP BEOGRADSKI VODOVOD I KANALIZACIJA BEOGRAD	Београд	Велико	E-СНАБДЕВАЊЕ ВОДОМ; УПРАВЉАЊЕ ОТПАДНИМ ВОДАМА, КОНТРОЛИСАЊЕ ПРОЦЕСА УКЛАЊАЊА ОТПАДА И СЛИЧНЕ АКТИВНОСТИ
18	21426415	IDC DOO	Београд	Микро	F-ГРАЂЕВИНАРСТВО
19	20468122	FCA SRBIJA D.O.O. KRAGUJEVAC	Крагујевац	Велико	C-ПРЕРАЂИВАЧКА ИНДУСТРИЈА
20	06886671	MERCATOR-S DOO NOVI SAD	Нови Сад	Велико	G-ТРГОВИНА НА ВЕЛИКО И ТРГОВИНА НА МАЛО; ПОПРАВКА МОТОРНИХ ВОЗИЛА И МОТОЦИКАЛА
21	17280554	SBB DOO BEOGRAD	Београд	Велико	J-ИНФОРМИСАЊЕ И КОМУНИКАЦИЈЕ
22	07020210	JKP BEOGRADSKЕ ELEKTRANE BEOGRAD	Београд	Велико	D-СНАБДЕВАЊЕ ЕЛЕКТРИЧНОМ ЕНЕРГИЈОМ, ГАСОМ, ПАРОМ И КЛИМАТИЗАЦИЈА
23	17466461	TIGAR TYRES DOO	Пирот	Велико	C-ПРЕРАЂИВАЧКА ИНДУСТРИЈА
24	20220023	VIP MOBILE DOO BEOGRAD	Београд	Велико	J-ИНФОРМИСАЊЕ И КОМУНИКАЦИЈЕ
25	07462905	COCA-COLA HBC - SRBIJA DOO ZEMUN	Београд	Велико	C-ПРЕРАЂИВАЧКА ИНДУСТРИЈА
26	08010536	HEMOPARM AD VRŠAC	Вршац	Велико	C-ПРЕРАЂИВАЧКА ИНДУСТРИЈА
27	08761809	JAVNO VODOPRIVREDNO PREDUZEĆE VODE VOJVODINE NOVI SAD	Нови Сад	Велико	M-СТРУЧНЕ, НАУЧНЕ, ИНОВАЦИОНЕ И ТЕХНИЧКЕ ДЕЛАТНОСТИ
28	07051751	JUGOIMPORT-SDPR JP BEOGRAD	Београд	Велико	G-ТРГОВИНА НА ВЕЛИКО И ТРГОВИНА НА МАЛО; ПОПРАВКА МОТОРНИХ ВОЗИЛА И МОТОЦИКАЛА
29	20809191	DELTA INVESTMENT D.O.O.	Београд	Микро	M-СТРУЧНЕ, НАУЧНЕ, ИНОВАЦИОНЕ И ТЕХНИЧКЕ ДЕЛАТНОСТИ
30	08762198	JP VOJVODINAŠUME PETROVARADIN	Петроварадин	Велико	A-ПОЉОПРИВРЕДА, ШУМАРСТВО И РИБАРСТВО
31	07042701	AD IMLEK	Падинска Скепа	Велико	C-ПРЕРАЂИВАЧКА ИНДУСТРИЈА
32	20147229	TELENOR DOO BEOGRAD	Београд	Велико	J-ИНФОРМИСАЊЕ И КОМУНИКАЦИЈЕ
33	08179107	MK GROUP DOO BEOGRAD	Београд	Средње	K-ФИНАНСИЈСКЕ ДЕЛАТНОСТИ И ДЕЛАТНОСТ ОСИГУРАЊА

Област	Пословна имовина	Број запослених	Пословни приходи	Нето добитак	Нето губитак	Капитал	Губитак	Губитак изнад висине капитала
Београдска област	973.623.781	24.966	279.637.483	3.662.141		674.555.305	119.719.725	
Београдска област	527.223.462	1.881	33.471.955		16.852.957	359.249.378	82.085.175	
Јужнобачка област	419.807.416	4.120	245.288.826	17.700.065		260.463.602		
Београдска област	340.084.259	5.532	13.393.019		780.149	240.099.311	23.714.505	
Београдска област	324.078.703	6.767	86.229.700	3.476.814		145.159.262		
Београдска област	308.251.222	3.414	82.540.223		5.755.464	233.751.723	32.649.596	
Јужнобачка област	202.555.904	1.021	91.486.700	4.771.689		118.796.637		
Београдска област	136.297.008	3.247	8.337.518	756.158		131.224.558		
Београдска област	129.240.356	129	495.118			1.018.168		
Јужнобачка област	110.750.917	47	947		1.057.448	36.934.820	5.831.771	
Београдска област	91.578.339	1.353	24.085.587	1.092.542		61.954.807		
Борска област	89.786.859	5.155	54.730.729	3.266.996		52.120.423	126.079.101	
Београдска област	88.546.096	1.775	11.186.721		611.864	15.984.400	959.157	
Београдска област	86.263.774	12.579	104.869.310	5.175.014		58.851.020		
Западнобачка област	84.988.216	25	248.593		1.493.697	84.943.704	25.777.324	
Београдска област	83.804.953	0			3.179.015	9.927.511	5.491.598	
Београдска област	81.534.438	2.598	10.043.045	18.721		75.570.929	17.047.593	
Београдска област	76.002.399	643	78.206.296	3.086.821		3.076.806	10.016	
Шумадијска област	66.448.672	2.195	63.914.545	159.116		37.257.516		
Јужнобачка област	65.807.174	7.983	78.464.917		2.157.800	5.885.951	6.511.355	
Београдска област	64.756.870	1.624	27.783.827	3.318.731		20.856.333	22.621.318	
Београдска област	57.886.465	2.004	28.770.102	4.018.107		42.459.447	297.913	
Пиротска област	52.603.561	3.530	103.463.308	9.024.932		12.322.456		
Београдска област	50.283.393	1.151	33.496.247	3.381.490			60.416.325	50.710.828
Београдска област	49.657.890	837	33.035.104	3.642.228		40.798.233		
Јужнобанатска област	48.841.491	2.666	35.898.675	3.978.783		34.906.483		
Јужнобачка област	48.758.332	474	4.289.788	3.638		41.136.292	2.560.837	
Београдска област	48.756.555	373	19.526.355	1.781.932		19.865.039		
Београдска област	46.222.320	0			119.313	38.137.039	253.050	
Јужнобачка област	45.939.363	1.436	3.507.181	34.013		43.663.283		
Београдска област	45.408.092	935	21.246.268	4.380.367		8.632.510	5.939.573	
Београдска област	43.191.111	672	45.294.251	10.525.773		32.279.036		
Београдска област	41.710.850	78	206.359	2.082.627		15.006.950		

Р.б.	Матични број	Назив привредног друштва	Место	Величина	Сектор
34	20699264	LIDL SRBIJA KD	Нова Пазова	Велико	G-ТРГОВИНА НА ВЕЛИКО И ТРГОВИНА НА МАЛО; ПОПРАВКА МОТОРНИХ ВОЗИЛА И МОТОЦИКАЛА
35	20236434	DELTA AGRAR DOO	Београд	Велико	G-ТРГОВИНА НА ВЕЛИКО И ТРГОВИНА НА МАЛО; ПОПРАВКА МОТОРНИХ ВОЗИЛА И МОТОЦИКАЛА
36	17569180	DELTA REAL ESTATE DOO BEOGRAD	Београд	Средње	M-СТРУЧНЕ, НАУЧНЕ, ИНОВАЦИОНЕ И ТЕХНИЧКЕ ДЕЛАТНОСТИ
37	07022662	JKP GSP BEOGRAD	Београд	Велико	H-САОБРАЋАЈ И СКЛАДИШТЕЊЕ
38	21127124	SRBIJA VOZ A.D.	Београд	Велико	H-САОБРАЋАЈ И СКЛАДИШТЕЊЕ
39	21033391	BEOGRAD NA VODI D.O.O.	Београд	Велико	F-ГРАЂЕВИНАРСТВО
40	07036540	AD AERODROM NIKOLA TESLA BEOGRAD	Сурчин	Велико	L-ПОСЛОВАЊЕ НЕКРЕТНИМА
41	20363720	WEBG DOO BEOGRAD	Београд	Мало	D-СНАБДЕВАЊЕ ЕЛЕКТРИЧНОМ ЕНЕРГИЈОМ, ГАСОМ, ПАРОМ И КЛИМАТИЗАЦИЈА
42	21372536	AL DAHRA SRBIJA DOO	Падинска Скела	Средње	A-ПОЉОПРИВРЕДА, ШУМАРСТВО И РИБАРСТВО
43	21077461	MEI TA EUROPE D.O.O.	Бариш	Велико	C-ПРЕРАЂИВАЧКА ИНДУСТРИЈА
44	17184865	KONCERN FARMAKOM M.B. DOO ŠABAC - U STEČAJU	Шабац	Микро	G-ТРГОВИНА НА ВЕЛИКО И ТРГОВИНА НА МАЛО; ПОПРАВКА МОТОРНИХ ВОЗИЛА И МОТОЦИКАЛА
45	17143352	ROBNE KUĆE BEOGRAD DOO BEOGRAD	Београд	Средње	L-ПОСЛОВАЊЕ НЕКРЕТНИМА
46	07461429	JP POŠTA SRBIJE BEOGRAD	Београд	Велико	H-САОБРАЋАЈ И СКЛАДИШТЕЊЕ
47	21127116	SRBIJA KARGO A.D.	Београд	Велико	H-САОБРАЋАЈ И СКЛАДИШТЕЊЕ
48	20567716	UŠĆE SHOPPING CENTER D.O.O. BEOGRAD	Београд	Средње	L-ПОСЛОВАЊЕ НЕКРЕТНИМА
49	20051183	SUNOKO DOO NOVI SAD	Нови Сад	Велико	C-ПРЕРАЂИВАЧКА ИНДУСТРИЈА
50	09005030	PKB METONIЈAVINO DOO SUVA REKA	Сува Река	Микро	C-ПРЕРАЂИВАЧКА ИНДУСТРИЈА
51	17304712	NELT CO. DOO BEOGRAD	Добановци	Велико	G-ТРГОВИНА НА ВЕЛИКО И ТРГОВИНА НА МАЛО; ПОПРАВКА МОТОРНИХ ВОЗИЛА И МОТОЦИКАЛА
52	08064300	HIP-PETROHEMIЈA AD PANČEVO	Панчево	Велико	C-ПРЕРАЂИВАЧКА ИНДУСТРИЈА
53	07044275	AIR SERBIA A.D. BEOGRAD	Београд	Велико	H-САОБРАЋАЈ И СКЛАДИШТЕЊЕ
54	20661283	AKCIONARSKI FOND AKCIONARSKO DRUŠTVO BEOGRAD	Београд	Микро	K-ФИНАНСИЈСКЕ ДЕЛАТНОСТИ И ДЕЛАТНОСТ ОСИГУРАЊА
55	17117106	JVP SRBIЈAVODE	Београд	Средње	M-СТРУЧНЕ, НАУЧНЕ, ИНОВАЦИОНЕ И ТЕХНИЧКЕ ДЕЛАТНОСТИ
56	08827893	AGROGLOBE DOO NOVI SAD	Нови Сад	Велико	G-ТРГОВИНА НА ВЕЛИКО И ТРГОВИНА НА МАЛО; ПОПРАВКА МОТОРНИХ ВОЗИЛА И МОТОЦИКАЛА
57	07319665	PHILIP MORRIS OPERATIONS A.D. NIŠ	Ниш	Велико	C-ПРЕРАЂИВАЧКА ИНДУСТРИЈА
58	07593252	AGROMARKET DOO KRAGUЈEVAC	Крагујевац	Велико	G-ТРГОВИНА НА ВЕЛИКО И ТРГОВИНА НА МАЛО; ПОПРАВКА МОТОРНИХ ВОЗИЛА И МОТОЦИКАЛА
59	07517807	PHOENIX PHARMA DOO BEOGRAD	Београд	Велико	G-ТРГОВИНА НА ВЕЛИКО И ТРГОВИНА НА МАЛО; ПОПРАВКА МОТОРНИХ ВОЗИЛА И МОТОЦИКАЛА
60	20038284	ŽELEZNICE SRBIЈE AD	Београд	Средње	M-СТРУЧНЕ, НАУЧНЕ, ИНОВАЦИОНЕ И ТЕХНИЧКЕ ДЕЛАТНОСТИ
61	17376845	BALL PAKOVANЈA EVROPA BEOGRAD, D.O.O. BEOGRAD	Београд	Велико	C-ПРЕРАЂИВАЧКА ИНДУСТРИЈА
62	20810203	ELECTRAWINDS K-WIND D.O.O.	Ковачица	Микро	D-СНАБДЕВАЊЕ ЕЛЕКТРИЧНОМ ЕНЕРГИЈОМ, ГАСОМ, ПАРОМ И КЛИМАТИЗАЦИЈА
63	08588759	IM MATIЈEVIĆ DOO NOVI SAD	Нови Сад	Велико	C-ПРЕРАЂИВАЧКА ИНДУСТРИЈА
64	07102160	HENKEL SRBIЈA DOO BEOGRAD	Београд	Велико	C-ПРЕРАЂИВАЧКА ИНДУСТРИЈА
65	08038210	JAVNO KOMUNALNO PREDUZEĆE NOVOSADSKA TOPLANA NOVI SAD	Нови Сад	Велико	D-СНАБДЕВАЊЕ ЕЛЕКТРИЧНОМ ЕНЕРГИЈОМ, ГАСОМ, ПАРОМ И КЛИМАТИЗАЦИЈА
66	07044097	KOMPANIЈA GENERALEXPORТ DP BEOGRAD - U STEČAJU	Београд	Микро	K-ФИНАНСИЈСКЕ ДЕЛАТНОСТИ И ДЕЛАТНОСТ ОСИГУРАЊА
67	21318264	BW GALERIЈA D.O.O.	Београд	Микро	L-ПОСЛОВАЊЕ НЕКРЕТНИМА

Област	Пословна имовина	Број запослених	Пословни приходи	Нето добитак	Нето губитак	Капитал	Губитак	Губитак изнад висине капитала
Сремска област	41.475.819	1.906	37.851.394		1.986.593	27.668.183	13.120.446	
Београдска област	41.130.078	411	25.422.249	556.193		18.162.719		
Београдска област	40.792.047	57	401.529		730.147	38.704.453	730.147	
Београдска област	37.201.328	5.795	15.187.037		1.521.535	20.956.998	27.055.683	
Београдска област	34.865.628	2.329	5.553.838		2.391.846	19.109.893	5.773.942	
Београдска област	33.736.198	71	10.703.739	1.840.075		6.967.075	2.656.974	
Београдска област	33.524.545	36	615.344		453.857	29.672.524	453.857	
Београдска област	32.068.427	18	2.899.358		449.907		3.123.249	2.807.757
Београдска област	31.730.620	1.297	2.720.980		1.671.626	15.799.049	1.671.626	
Београдска област	31.434.021	2.537	14.005.985		2.861.228	7.246.687	2.861.228	
Мацванска област	31.432.602	1	200		91.421	1.141.756	5.585.804	
Београдска област	31.363.244	45	1.277.366	12.257.073			44.392.990	11.426.202
Београдска област	30.504.865	14.922	25.291.313	1.932.322		24.637.602		
Београдска област	27.585.524	2.329	8.241.911		1.223.791	14.974.253	15.353.351	
Београдска област	27.440.895	0	3.015.657	1.344.235		11.719.793		
Јужнобачка област	26.837.570	413	13.000.455	790.451		7.034.382		
Косовска област	26.477.182	0				26.477.182	9	
Београдска област	26.476.799	2.094	78.508.654	601.028		12.550.870		
Јужнобанатска област	26.278.072	1.387	29.181.963		2.240.486	22.602.690	41.988.176	
Београдска област	25.883.508	1.439	35.964.228	1.121.465			23.190.108	15.223.643
Београдска област	25.783.254	0		747.846		25.783.247		
Београдска област	25.008.718	150	2.865.095	41.667		1.797.310	75.863	
Јужнобачка област	24.577.317	259	28.646.513	853.097		6.491.165	198.796	
Нишавска област	24.408.414	575	22.597.937	4.658.692		15.997.457		
Шумадијска област	23.751.492	417	16.985.961	1.811.360		15.030.318		
Београдска област	22.563.122	497	52.264.497	568.707		4.993.631		
Београдска област	22.546.018	116	475.900		539.035		56.030.917	48.499.735
Београдска област	22.514.773	224	16.792.968	876.887		9.869.426		
Јужнобанатска област	22.244.463	4	1.618.893		73.960		813.143	354.789
Јужнобачка област	22.206.687	1.777	16.916.131	906.132		15.194.849		
Београдска област	21.804.410	413	31.214.005	2.322.927		13.574.813		
Јужнобачка област	21.267.358	335	7.411.536	26.717		15.007.984		
Београдска област	21.226.868	0	28.619		8.515		11.673.937	7.814.011
Београдска област	21.024.072	0			622.164	19.440	1.011.818	

Р.б.	Матични број	Назив привредног друштва	Место	Величина	Сектор
68	20396687	NBGP PROPERTIES DOO BEOGRAD	Београд	Велико	L-ПОСЛОВАЊЕ НЕКРЕТНИНАМА
69	07156332	PUTEVI AD UŽICE	Ужице	Велико	F-ГРАЂЕВИНАРСТВО
70	21482340	KMV BEV MANGO D.O.O.	Београд	Микро	K-ФИНАНСИЈСКЕ ДЕЛАТНОСТИ И ДЕЛАТНОСТ ОСИГУРАЊА
71	20624027	YURA CORPORATION DOO RAČA	Раца	Велико	C-ПРЕРАЂИВАЧКА ИНДУСТРИЈА
72	07011458	MESSER TEHNOGAS AD BEOGRAD	Београд	Велико	C-ПРЕРАЂИВАЧКА ИНДУСТРИЈА
73	06011101	KOTEKS DOO BEOGRAD-SURČIN	Сурчин	Микро	G-ТРГОВИНА НА ВЕЛИКО И ТРГОВИНА НА МАЛО; ПОПРАВКА МОТОРНИХ ВОЗИЛА И МОТОЦИКАЛА
74	17520407	SMATSA DOO	Београд	Велико	H-САОБРАЋАЈ И СКЛАДИШТЕЊЕ
75	08325316	DOO ALMEX PANČEVO	Панчево	Велико	A-ПОЉОПРИВРЕДА, ШУМАРСТВО И РИБАРСТВО
76	20521694	LEONI WIRING SYSTEMS SOUTHEAST DOO PROKUPLJE	Прокупље	Велико	C-ПРЕРАЂИВАЧКА ИНДУСТРИЈА
77	08041083	JAVNO KOMUNALNO PREDUZEĆE VODOVOD I KANALIZACIJA NOVI SAD	Нови Сад	Велико	E-СНАБДЕВАЊЕ ВОДОМ; УПРАВЉАЊЕ ОТПАДНИМ ВОДАМА, КОНТРОЛИСАЊЕ ПРОЦЕСА УКЛАЊАЊА ОТПАДА И СЛИЧНЕ АКТИВНОСТИ
78	06908381	PINK INTERNACIONAL COMPANY DOO BEOGRAD	Београд	Велико	J-ИНФОРМИСАЊЕ И КОМУНИКАЦИЈЕ
79	07042230	PKB KORPORACIJA AD BEOGRAD	Падинска Скела	Велико	A-ПОЉОПРИВРЕДА, ШУМАРСТВО И РИБАРСТВО
80	08140391	VICTORIAOIL DOO ŠID	Шид	Велико	C-ПРЕРАЂИВАЧКА ИНДУСТРИЈА
81	29510300	BECHTEL ENKA UK LIMITED OGRANAK BEOGRAD	Београд	Мало	F-ГРАЂЕВИНАРСТВО
82	20787708	COOPER TIRE & RUBBER COMPANY SERBIA DOO	Крушевац	Велико	C-ПРЕРАЂИВАЧКА ИНДУСТРИЈА
83	17518518	MOL SERBIA D.O.O. BEOGRAD	Београд	Велико	G-ТРГОВИНА НА ВЕЛИКО И ТРГОВИНА НА МАЛО; ПОПРАВКА МОТОРНИХ ВОЗИЛА И МОТОЦИКАЛА
84	20835826	FENIX DEVELOPMENTS D.O.O.	Београд	Микро	M-СТРУЧНЕ, НАУЧНЕ, ИНОВАЦИОНЕ И ТЕХНИЧКЕ ДЕЛАТНОСТИ
85	20564849	ELIXIR ZORKA - MINERALNA ĐUBRIVA DOO ŠABAC	Шабач	Велико	C-ПРЕРАЂИВАЧКА ИНДУСТРИЈА
86	21165719	NEPI REAL ESTATE PROJECT ONE D.O.O. BEOGRAD	Београд	Мало	L-ПОСЛОВАЊЕ НЕКРЕТНИНАМА
87	20945028	JOHNSON ELECTRIC DOO NIŠ	Ниш	Велико	C-ПРЕРАЂИВАЧКА ИНДУСТРИЈА
88	07178972	BAT VRANJE AD VRANJE	Врање	Велико	C-ПРЕРАЂИВАЧКА ИНДУСТРИЈА
89	21365718	ZF SERBIA D.O.O.	Панчево	Мало	C-ПРЕРАЂИВАЧКА ИНДУСТРИЈА
90	07162936	KONCERN BAMBI A.D. POŽAREVAC	Пожаревац	Велико	C-ПРЕРАЂИВАЧКА ИНДУСТРИЈА
91	21246719	KOPERNIKUS SYSTEMS DOO BEOGRAD-NOVI BEOGRAD	Београд	Мало	N-АДМИНИСТРАТИВНЕ И ПОМОЋНЕ УСЛУЖНЕ ДЕЛАТНОСТИ
92	08045577	APA DOO APATIN	Апатин	Велико	C-ПРЕРАЂИВАЧКА ИНДУСТРИЈА
93	08055904	CARNEX DOO VRBAS	Врбас	Велико	C-ПРЕРАЂИВАЧКА ИНДУСТРИЈА
94	20068990	DELTA CITY 67 DOO BEOGRAD	Београд	Средње	L-ПОСЛОВАЊЕ НЕКРЕТНИНАМА
95	08666032	NECTAR DOO BAČKA PALANKA	Бачка Паланка	Велико	C-ПРЕРАЂИВАЧКА ИНДУСТРИЈА
96	08114072	SOJAPROTEIN DOO БЕЧЕЈ	Бечеј	Велико	C-ПРЕРАЂИВАЧКА ИНДУСТРИЈА
97	08052441	JT INTERNATIONAL AD SENTA	Сента	Велико	G-ТРГОВИНА НА ВЕЛИКО И ТРГОВИНА НА МАЛО; ПОПРАВКА МОТОРНИХ ВОЗИЛА И МОТОЦИКАЛА
98	07219601	PRVI PARTIZAN AD UŽICE	Ужице	Велико	C-ПРЕРАЂИВАЧКА ИНДУСТРИЈА
99	20510447	GRUNDFOS SRBIJA DOO	Инђија	Велико	C-ПРЕРАЂИВАЧКА ИНДУСТРИЈА
100	07249845	ZASTAVA ORUŽJE AD KRAGUJEVAC	Крагујевац	Велико	C-ПРЕРАЂИВАЧКА ИНДУСТРИЈА

Област	Пословна имовина	Број запослених	Пословни приходи	Нето добитак	Нето губитак	Капитал	Губитак	Губитак изнад висине капитала
Београдска област	20.599.886	249	2.198.830	132.877		11.466.163	6.997.198	
Златиборска област	20.295.852	728	6.574.939	31.266		1.693.003		
Београдска област	20.276.598	0			343.622	8.532.045	343.622	
Шумадијска област	20.082.343	6.207	23.967.778		379.884	7.124.151	379.884	
Београдска област	19.702.072	348	8.718.193	1.789.706		18.615.118		
Београдска област	19.412.308	0			159.624	7.011.482	5.320.251	
Београдска област	19.220.030	931	10.061.059	103.368		14.258.882		
Јужнобанатска област	19.081.832	375	11.095.327	949.067		11.093.604		
Топличка област	18.965.188	8.436	25.764.668	865.557		5.526.969	1.145	
Јужнобачка област	18.835.470	726	2.825.277	5.569		12.607.792		
Београдска област	18.200.309	756	6.308.935	828.302		6.434.504		
Београдска област	18.183.267	51	1.435.887		9.590.246	15.598.633	29.176.316	
Сремска област	18.137.334	272	13.308.172	171.674		611.115	4.148.717	
Београдска област	18.114.929	0	41.276		2.383		2.383	2.383
Расинска област	17.864.991	875	8.971.635	216.358		299.073	2.976.026	
Београдска област	17.588.164	93	54.294.110	1.439.230		11.865.339		
Београдска област	17.562.685	0			29.305	15.975.819	29.305	
Маџванска област	17.349.203	384	19.372.724	323.927		8.935.838		
Београдска област	17.079.450	0	1.760.744		598.786	1.059.400	598.786	
Нишавска област	16.901.835	1.818	17.441.885	632.748		3.316.788	418.849	
Пчињска област	16.890.327	167	7.548.091	654.912		7.187.040		
Јужнобанатска област	16.527.876	319	4.703.392	81.048		3.620.166		
Браничевска област	16.425.217	624	9.702.139	1.084.964		14.988.460	361.529	
Београдска област	16.290.243	18	1.518.391	60.677		7.256.978		
Западнобачка област	16.257.484	700	10.548.757	792.039		11.601.795		
Јужнобачка област	16.242.649	846	8.961.881	546.082		11.024.208		
Београдска област	15.661.914	23	1.863.220	449.562		100.579	358.328	
Јужнобачка област	15.637.849	521	6.415.420	777.610		8.023.540		
Јужнобачка област	15.601.834	377	13.328.889	551.036		2.924.655	1.540.609	
Севернобанатска област	15.275.163	282	19.271.083	1.918.256		4.373.585	4.056.377	
Златиборска област	15.119.542	1.639	7.071.242	228.290		9.434.576		
Сремска област	14.972.665	676	27.975.967	1.783.329		5.772.543		
Шумадијска област	14.931.679	2.631	3.563.711		1.076.398		16.281.879	2.587.546

Листа 4: СТО НАЈ... ПРИВРЕДНИХ ДРУШТАВА ПРЕМА КАПИТАЛУ У 2019. ГОДИНИ

Р.б.	Матични број	Назив привредног друштва	Место	Величина	Сектор
1	20053658	JP EPS BEOGRAD	Београд	Велико	D-СНАБДЕВАЊЕ ЕЛЕКТРИЧНОМ ЕНЕРГИЈОМ, ГАСОМ, ПАРОМ И КЛИМАТИЗАЦИЈА
2	20132248	JP PUTEVI SRBIJE	Београд	Велико	F-ГРАЂЕВИНАРСТВО
3	20084693	NIS A.D. NOVI SAD	Нови Сад	Велико	B-РУДАРСТВО
4	21127094	INFRASTRUKTURA ŽELEZNICE SRBIJE A.D.	Београд	Велико	H-САОБРАЋАЈ И СКЛАДИШТЕЊЕ
5	07005466	EPS DISTRIBUCIJA D.O.O. BEOGRAD	Београд	Велико	D-СНАБДЕВАЊЕ ЕЛЕКТРИЧНОМ ЕНЕРГИЈОМ, ГАСОМ, ПАРОМ И КЛИМАТИЗАЦИЈА
6	17162543	TELEKOM SRBIJA A.D., BEOGRAD	Београд	Велико	J-ИНФОРМИСАЊЕ И КОМУНИКАЦИЈЕ
7	07754183	JAVNO PREDUZEĆE ZA GAZDOVANJE ŠUMAMA SRBIJAŠUME SA PO BEOGRAD (NOVI BEOGRAD)	Београд	Велико	A-ПОЉОПРИВРЕДА, ШУМАРСТВО И РИБАРСТВО
8	20084600	JP SRBIJAGAS NOVI SAD	Нови Сад	Велико	D-СНАБДЕВАЊЕ ЕЛЕКТРИЧНОМ ЕНЕРГИЈОМ, ГАСОМ, ПАРОМ И КЛИМАТИЗАЦИЈА
9	20836857	MOLSON COORS SER D.O.O.	Апатин	Мало	K-ФИНАНСИЈСКЕ ДЕЛАТНОСТИ И ДЕЛАТНОСТ ОСИГУРАЊА
10	07018762	JKP BEOGRADSKI VODOVOD I KANALIZACIJA BEOGRAD	Београд	Велико	E-СНАБДЕВАЊЕ ВОДОМ; УПРАВЉАЊЕ ОТПАДНИМ ВОДАМА, КОНТРОЛИСАЊЕ ПРОЦЕСА УКЛАЊАЊА ОТПАДА И СЛИЧНЕ АКТИВНОСТИ
11	20054182	EMS AD BEOGRAD	Београд	Велико	D-СНАБДЕВАЊЕ ЕЛЕКТРИЧНОМ ЕНЕРГИЈОМ, ГАСОМ, ПАРОМ И КЛИМАТИЗАЦИЈА
12	17569171	DELHAIZE SERBIA DOO BEOGRAD	Београд	Велико	G-ТРГОВИНА НА ВЕЛИКО И ТРГОВИНА НА МАЛО; ПОПРАВКА МОТОРНИХ ВОЗИЛА И МОТОЦИКАЛА
13	07130562	SERBIA ZIJIN BOR COPPER DOO	Бор	Велико	B-РУДАРСТВО
14	08762198	JP VOJVODINAŠUME PETROVARADIN	Петроварадин	Велико	A-ПОЉОПРИВРЕДА, ШУМАРСТВО И РИБАРСТВО
15	07020210	JKP BEOGRADSKЕ ELEKTRANE BEOGRAD	Београд	Велико	D-СНАБДЕВАЊЕ ЕЛЕКТРИЧНОМ ЕНЕРГИЈОМ, ГАСОМ, ПАРОМ И КЛИМАТИЗАЦИЈА
16	08761809	JAVNO VODOPRIVREDNO PREDUZEĆE VODE VOJVODINE NOVI SAD	Нови Сад	Велико	M-СТРУЧНЕ, НАУЧНЕ, ИНОВАЦИОНЕ И ТЕХНИЧКЕ ДЕЛАТНОСТИ
17	07462905	COCA-COLA HBC - SRBIJA DOO ZEMUN	Београд	Велико	C-ПРЕРАЂИВАЧКА ИНДУСТРИЈА
18	17569180	DELTA REAL ESTATE DOO BEOGRAD	Београд	Средње	M-СТРУЧНЕ, НАУЧНЕ, ИНОВАЦИОНЕ И ТЕХНИЧКЕ ДЕЛАТНОСТИ
19	20809191	DELTA INVESTMENT D.O.O.	Београд	Микро	M-СТРУЧНЕ, НАУЧНЕ, ИНОВАЦИОНЕ И ТЕХНИЧКЕ ДЕЛАТНОСТИ
20	20468122	FCA SRBIJA D.O.O. KRAGUJEVAC	Крагујевац	Велико	C-ПРЕРАЂИВАЧКА ИНДУСТРИЈА
21	20785683	GASTRANS D.O.O. NOVI SAD	Нови Сад	Мало	H-САОБРАЋАЈ И СКЛАДИШТЕЊЕ
22	08010536	HEMOFARM AD VRŠAC	Вршац	Велико	C-ПРЕРАЂИВАЧКА ИНДУСТРИЈА
23	20147229	TELENOR DOO BEOGRAD	Београд	Велико	J-ИНФОРМИСАЊЕ И КОМУНИКАЦИЈЕ
24	07036540	AD AERODROM NIKOLA TESLA BEOGRAD	Сурчин	Велико	L-ПОСЛОВАЊЕ НЕКРЕТНИНАМА
25	20699264	LIDL SRBIJA KD	Нова Пазова	Велико	G-ТРГОВИНА НА ВЕЛИКО И ТРГОВИНА НА МАЛО; ПОПРАВКА МОТОРНИХ ВОЗИЛА И МОТОЦИКАЛА
26	09005030	PKB METOHIJAVINO DOO SUVA REKA	Сува Река	Микро	C-ПРЕРАЂИВАЧКА ИНДУСТРИЈА
27	20661283	AKCIONARSKI FOND AKCIONARSKO DRUŠTVO BEOGRAD	Београд	Микро	K-ФИНАНСИЈСКЕ ДЕЛАТНОСТИ И ДЕЛАТНОСТ ОСИГУРАЊА
28	07461429	JP POŠTA SRBIJE BEOGRAD	Београд	Велико	H-САОБРАЋАЈ И СКЛАДИШТЕЊЕ
29	08064300	HIP-PETROHEMIЈА AD PANČEVO	Панчево	Велико	C-ПРЕРАЂИВАЧКА ИНДУСТРИЈА
30	07022662	JKP GSP BEOGRAD	Београд	Велико	H-САОБРАЋАЈ И СКЛАДИШТЕЊЕ
31	17280554	SBB DOO BEOGRAD	Београд	Велико	J-ИНФОРМИСАЊЕ И КОМУНИКАЦИЈЕ
32	07051751	JUGOIMPORT-SDPR JP BEOGRAD	Београд	Велико	G-ТРГОВИНА НА ВЕЛИКО И ТРГОВИНА НА МАЛО; ПОПРАВКА МОТОРНИХ ВОЗИЛА И МОТОЦИКАЛА
33	21127124	SRBIJA VOZ A.D.	Београд	Велико	H-САОБРАЋАЈ И СКЛАДИШТЕЊЕ

Област	Капитал	Број запослених	Пословни приходи	Нето добитак	Нето губитак	Пословна имовина	Губитак	Губитак изнад висине капитала
Београдска област	674.555.305	24.966	279.637.483	3.662.141		973.623.781	119.719.725	
Београдска област	359.249.378	1.881	33.471.955		16.852.957	527.223.462	82.085.175	
Јужнобачка област	260.463.602	4.120	245.288.826	17.700.065		419.807.416		
Београдска област	240.099.311	5.532	13.393.019		780.149	340.084.259	23.714.505	
Београдска област	233.751.723	3.414	82.540.223		5.755.464	308.251.222	32.649.596	
Београдска област	145.159.262	6.767	86.229.700	3.476.814		324.078.703		
Београдска област	131.224.558	3.247	8.337.518	756.158		136.297.008		
Јужнобачка област	118.796.637	1.021	91.486.700	4.771.689		202.555.904		
Западнобачка област	84.943.704	25	248.593		1.493.697	84.988.216	25.777.324	
Београдска област	75.570.929	2.598	10.043.045	18.721		81.534.438	17.047.593	
Београдска област	61.954.807	1.353	24.085.587	1.092.542		91.578.339		
Београдска област	58.851.020	12.579	104.869.310	5.175.014		86.263.774		
Борска област	52.120.423	5.155	54.730.729	3.266.996		89.786.859	126.079.101	
Јужнобачка област	43.663.283	1.436	3.507.181	34.013		45.939.363		
Београдска област	42.459.447	2.004	28.770.102	4.018.107		57.886.465	297.913	
Јужнобачка област	41.136.292	474	4.289.788	3.638		48.758.332	2.560.837	
Београдска област	40.798.233	837	33.035.104	3.642.228		49.657.890		
Београдска област	38.704.453	57	401.529		730.147	40.792.047	730.147	
Београдска област	38.137.039	0			119.313	46.222.320	253.050	
Шумадијска област	37.257.516	2.195	63.914.545	159.116		66.448.672		
Јужнобачка област	36.934.820	47	947		1.057.448	110.750.917	5.831.771	
Јужнобанатска област	34.906.483	2.666	35.898.675	3.978.783		48.841.491		
Београдска област	32.279.036	672	45.294.251	10.525.773		43.191.111		
Београдска област	29.672.524	36	615.344		453.857	33.524.545	453.857	
Сремска област	27.668.183	1.906	37.851.394		1.986.593	41.475.819	13.120.446	
Косовска област	26.477.182	0				26.477.182	9	
Београдска област	25.783.247	0		747.846		25.783.254		
Београдска област	24.637.602	14.922	25.291.313	1.932.322		30.504.865		
Јужнобанатска област	22.602.690	1.387	29.181.963		2.240.486	26.278.072	41.988.176	
Београдска област	20.956.998	5.795	15.187.037		1.521.535	37.201.328	27.055.683	
Београдска област	20.856.333	1.624	27.783.827	3.318.731		64.756.870	22.621.318	
Београдска област	19.865.039	373	19.526.355	1.781.932		48.756.555		
Београдска област	19.109.893	2.329	5.553.838		2.391.846	34.865.628	5.773.942	

Р.б.	Матични број	Назив привредног друштва	Место	Величина	Сектор
34	07011458	MESSER TEHNOGAS AD BEOGRAD	Београд	Велико	С-ПРЕРАЂИВАЧКА ИНДУСТРИЈА
35	20236434	DELTA AGRAR DOO	Београд	Велико	Г-ТРГОВИНА НА ВЕЛИКО И ТРГОВИНА НА МАЛО; ПОПРАВКА МОТОРНИХ ВОЗИЛА И МОТОЦИКАЛА
36	07319665	PHILIP MORRIS OPERATIONS A.D. NIŠ	Ниш	Велико	С-ПРЕРАЂИВАЧКА ИНДУСТРИЈА
37	21364568	BELGRADE AIRPORT D.O.O. BEOGRAD	Сурчин	Средње	Н-САОБРАЋАЈ И СКЛАДИШТЕЊЕ
38	20835826	FENIX DEVELOPMENTS D.O.O.	Београд	Микро	М-СТРУЧНЕ, НАУЧНЕ, ИНОВАЦИОНЕ И ТЕХНИЧКЕ ДЕЛАТНОСТИ
39	21372536	AL DAHRA SRBIJA DOO	Падинска Скела	Средње	А-ПОЉОПРИВРЕДА, ШУМАРСТВО И РИБАРСТВО
40	07042230	PKB KORPORACIJA AD BEOGRAD	Падинска Скела	Велико	А-ПОЉОПРИВРЕДА, ШУМАРСТВО И РИБАРСТВО
41	08588759	IM MATIJEVIĆ DOO NOVI SAD	Нови Сад	Велико	С-ПРЕРАЂИВАЧКА ИНДУСТРИЈА
42	07593252	AGROMARKET DOO KRAGUJEVAC	Крагујевац	Велико	Г-ТРГОВИНА НА ВЕЛИКО И ТРГОВИНА НА МАЛО; ПОПРАВКА МОТОРНИХ ВОЗИЛА И МОТОЦИКАЛА
43	08038210	JAVNO KOMUNALNO PREDUZEĆE NOVOSADSKA TOPLANA NOVI SAD	Нови Сад	Велико	Д-СНАБДЕВАЊЕ ЕЛЕКТРИЧНОМ ЕНЕРГИЈОМ, ГАСОМ, ПАРОМ И КЛИМАТИЗАЦИЈА
44	08179107	MK GROUP DOO BEOGRAD	Београд	Средње	К-ФИНАНСИЈСКЕ ДЕЛАТНОСТИ И ДЕЛАТНОСТ ОСИГУРАЊА
45	07162936	KONCERN BAMBI A.D. POŽAREVAC	Пожаревац	Велико	С-ПРЕРАЂИВАЧКА ИНДУСТРИЈА
46	21127116	SRBIJA KARGO A.D.	Београд	Велико	Н-САОБРАЋАЈ И СКЛАДИШТЕЊЕ
47	17520407	SMATSA DOO	Београд	Велико	Н-САОБРАЋАЈ И СКЛАДИШТЕЊЕ
48	07102160	HENKEL SRBIJA DOO BEOGRAD	Београд	Велико	С-ПРЕРАЂИВАЧКА ИНДУСТРИЈА
49	08041083	JAVNO KOMUNALNO PREDUZEĆE VODOVOD I KANALIZACIJA NOVI SAD	Нови Сад	Велико	Е-СНАБДЕВАЊЕ ВОДОМ; УПРАВЉАЊЕ ОТПАДНИМ ВОДАМА, КОНТРОЛИСАЊЕ ПРОЦЕСА УКЛАЊАЊА ОТПАДА И СЛИЧНЕ АКТИВНОСТИ
50	17314157	VALY DOO	Белошевац	Велико	С-ПРЕРАЂИВАЧКА ИНДУСТРИЈА
51	17304712	NELT CO. DOO BEOGRAD	Добановци	Велико	Г-ТРГОВИНА НА ВЕЛИКО И ТРГОВИНА НА МАЛО; ПОПРАВКА МОТОРНИХ ВОЗИЛА И МОТОЦИКАЛА
52	17466461	TIGAR TYRES DOO	Пирот	Велико	С-ПРЕРАЂИВАЧКА ИНДУСТРИЈА
53	07652992	PEŠTAN DOO BUKOVIK	Буковик	Велико	С-ПРЕРАЂИВАЧКА ИНДУСТРИЈА
54	17518518	MOL SERBIA D.O.O. BEOGRAD	Београд	Велико	Г-ТРГОВИНА НА ВЕЛИКО И ТРГОВИНА НА МАЛО; ПОПРАВКА МОТОРНИХ ВОЗИЛА И МОТОЦИКАЛА
55	20567716	UŠĆE SHOPPING CENTER D.O.O. BEOGRAD	Београд	Средње	Л-ПОСЛОВАЊЕ НЕКРЕТНИНАМА
56	08045577	APA DOO APATIN	Апатин	Велико	С-ПРЕРАЂИВАЧКА ИНДУСТРИЈА
57	20396687	NBGP PROPERTIES DOO BEOGRAD	Београд	Велико	Л-ПОСЛОВАЊЕ НЕКРЕТНИНАМА
58	17288849	KONCERN FARMAKOM M.B. RUDNIK SUVA RUDA DOO RAŠKA	Рашка	Микро	В-РУДАРСТВО
59	08325316	DOO ALMEX PANČEVO	Панчево	Велико	А-ПОЉОПРИВРЕДА, ШУМАРСТВО И РИБАРСТВО
60	08055904	CARNEX DOO VRBAS	Врбас	Велико	С-ПРЕРАЂИВАЧКА ИНДУСТРИЈА
61	20148241	ROBERT BOSCH DOO BEOGRAD	Београд	Велико	С-ПРЕРАЂИВАЧКА ИНДУСТРИЈА
62	21168734	AERODROMI SRBIJE D.O.O. NIŠ	Ниш	Микро	Н-САОБРАЋАЈ И СКЛАДИШТЕЊЕ
63	07892845	JP ZA SKLONIŠTA	Београд	Средње	Ф-ГРАЂЕВИНАРСТВО
64	20404302	SWISSLION DOO BEOGRAD	Београд	Велико	С-ПРЕРАЂИВАЧКА ИНДУСТРИЈА
65	17230999	KOMPANIJA INTERNATIONAL CG DP BEOGRAD - U STEČAJU	Београд	Микро	М-СТРУЧНЕ, НАУЧНЕ, ИНОВАЦИОНЕ И ТЕХНИЧКЕ ДЕЛАТНОСТИ
66	17376845	BALL PAKOVANJA EVROPA BEOGRAD, D.O.O. BEOGRAD	Београд	Велико	С-ПРЕРАЂИВАЧКА ИНДУСТРИЈА
67	07105681	SIMPO AD	Врање	Велико	С-ПРЕРАЂИВАЧКА ИНДУСТРИЈА

Област	Капитал	Број запослених	Пословни приходи	Нето добитак	Нето губитак	Пословна имовина	Губитак	Губитак изнад висине капитала
Београдска област	18.615.118	348	8.718.193	1.789.706		19.702.072		
Београдска област	18.162.719	411	25.422.249	556.193		41.130.078		
Нишавска област	15.997.457	575	22.597.937	4.658.692		24.408.414		
Београдска област	15.984.400	1.775	11.186.721		611.864	88.546.096	959.157	
Београдска област	15.975.819	0			29.305	17.562.685	29.305	
Београдска област	15.799.049	1.297	2.720.980		1.671.626	31.730.620	1.671.626	
Београдска област	15.598.633	51	1.435.887		9.590.246	18.183.267	29.176.316	
Јужнобачка област	15.194.849	1.777	16.916.131	906.132		22.206.687		
Шумадијска област	15.030.318	417	16.985.961	1.811.360		23.751.492		
Јужнобачка област	15.007.984	335	7.411.536	26.717		21.267.358		
Београдска област	15.006.950	78	206.359	2.082.627		41.710.850		
Браничевска област	14.988.460	624	9.702.139	1.084.964		16.425.217	361.529	
Београдска област	14.974.253	2.329	8.241.911		1.223.791	27.585.524	15.353.351	
Београдска област	14.258.882	931	10.061.059	103.368		19.220.030		
Београдска област	13.574.813	413	31.214.005	2.322.927		21.804.410		
Јужнобачка област	12.607.792	726	2.825.277	5.569		18.835.470		
Колубарска област	12.577.864	1.836	10.021.748	166.936		14.072.507		
Београдска област	12.550.870	2.094	78.508.654	601.028		26.476.799		
Пиротска област	12.322.456	3.530	103.463.308	9.024.932		52.603.561		
Шумадијска област	12.245.950	970	10.909.702	1.180.622		13.705.206		
Београдска област	11.865.339	93	54.294.110	1.439.230		17.588.164		
Београдска област	11.719.793	0	3.015.657	1.344.235		27.440.895		
Западнобачка област	11.601.795	700	10.548.757	792.039		16.257.484		
Београдска област	11.466.163	249	2.198.830	132.877		20.599.886	6.997.198	
Рашка област	11.438.850	0			1.187	11.629.696	111.362	
Јужнобанатска област	11.093.604	375	11.095.327	949.067		19.081.832		
Јужнобачка област	11.024.208	846	8.961.881	546.082		16.242.649		
Београдска област	10.991.384	1.445	30.333.722	1.028.534		14.813.807		
Нишавска област	10.908.237	60	645.117	32.601		11.072.613	5	
Београдска област	10.325.859	117	164.401		141.449	11.091.861	268.720	
Београдска област	9.930.835	693	7.749.182	206.150		12.278.009	86.540	
Београдска област	9.927.511	0			3.179.015	83.804.953	5.491.598	
Београдска област	9.869.426	224	16.792.968	876.887		22.514.773		
Пчињска област	9.671.093	1.568	2.111.591		533.913	10.623.165		

Р.б.	Матични број	Назив привредног друштва	Место	Величина	Сектор
68	08756716	TARKETT DOO БАЧКА ПАЛАНКА	Бачка Паланка	Велико	С-ПРЕРАЂИВАЧКА ИНДУСТРИЈА
69	07219601	PRVI PARTIZAN AD УЖИЦЕ	Ужице	Велико	С-ПРЕРАЂИВАЧКА ИНДУСТРИЈА
70	07042728	FRIKOM DOO БЕОГРАД	Београд	Велико	С-ПРЕРАЂИВАЧКА ИНДУСТРИЈА
71	20801786	NAFTAGAS-NAFTNI SERVISI DOO NOVI SAD	Нови Сад	Велико	В-РУДАРСТВО
72	21433896	LINGLONG INTERNATIONAL EUROPE D.O.O. ZRENJANIN	Зрењанин	Микро	С-ПРЕРАЂИВАЧКА ИНДУСТРИЈА
73	07023014	ENERGOPROJEKT HOLDING A.D. БЕОГРАД	Београд	Средње	К-ФИНАНСИЈСКЕ ДЕЛАТНОСТИ И ДЕЛАТНОСТ ОСИГУРАЊА
74	20564849	ELIXIR ZORKA - MINERALNA ĐUBRIVA DOO ŠABAC	Шабац	Велико	С-ПРЕРАЂИВАЧКА ИНДУСТРИЈА
75	08607753	PIK-BEČEJ AD БЕЧЕЈ	Бечеј	Велико	А-ПОЉОПРИВРЕДА, ШУМАРСТВО И РИБАРСТВО
76	07042701	AD IMLEK	Падинска Скела	Велико	С-ПРЕРАЂИВАЧКА ИНДУСТРИЈА
77	21482340	KMV BEV MANGO D.O.O.	Београд	Микро	К-ФИНАНСИЈСКЕ ДЕЛАТНОСТИ И ДЕЛАТНОСТ ОСИГУРАЊА
78	17338480	PHARMASWISS DOO, БЕОГРАД	Београд	Велико	Г-ТРГОВИНА НА ВЕЛИКО И ТРГОВИНА НА МАЛО; ПОПРАВКА МОТОРНИХ ВОЗИЛА И МОТОЦИКАЛА
79	17321480	OMV SRBIJA DOO БЕОГРАД	Београд	Велико	Г-ТРГОВИНА НА ВЕЛИКО И ТРГОВИНА НА МАЛО; ПОПРАВКА МОТОРНИХ ВОЗИЛА И МОТОЦИКАЛА
80	08028222	LAFARGE BFC DOO БЕОЉИН	Беоцин	Велико	С-ПРЕРАЂИВАЧКА ИНДУСТРИЈА
81	07137923	ALFA-PLAM AD	Врање	Велико	С-ПРЕРАЂИВАЧКА ИНДУСТРИЈА
82	07726325	GALENKA AD БЕОГРАД	Београд	Велико	С-ПРЕРАЂИВАЧКА ИНДУСТРИЈА
83	07360355	JP NACIONALNI PARK TARA	Бајина Башта	Средње	Р-УМЕТНОСТ; ЗАБАВА И РЕКРЕАЦИЈА
84	07725531	GALENKA-FITOFARMACIJA AD БЕОГРАД	Београд	Велико	С-ПРЕРАЂИВАЧКА ИНДУСТРИЈА
85	08666032	NECTAR DOO БАЧКА ПАЛАНКА	Бачка Паланка	Велико	С-ПРЕРАЂИВАЧКА ИНДУСТРИЈА
86	20764236	REAL KNITTING DOO	Гајдобра	Велико	С-ПРЕРАЂИВАЧКА ИНДУСТРИЈА
87	17450689	PIONIR DOO БЕОГРАД	Београд	Велико	С-ПРЕРАЂИВАЧКА ИНДУСТРИЈА
88	07112904	CRH (SRBIJA) D.O.O. ПОПОВАЦ	Поповац	Велико	С-ПРЕРАЂИВАЧКА ИНДУСТРИЈА
89	20884762	VIBAC BALCANI DOO	Кочино Село	Средње	С-ПРЕРАЂИВАЧКА ИНДУСТРИЈА
90	17243047	AMASIS DOO БЕОГРАД	Београд	Средње	И-УСЛУГЕ СМЕШТАЈА И ИСХРАНЕ
91	20069244	AOFI AD УЖИЦЕ	Ужице	Средње	К-ФИНАНСИЈСКЕ ДЕЛАТНОСТИ И ДЕЛАТНОСТ ОСИГУРАЊА
92	21468827	MPZ AGRAR DVA DOO	Нови Сад	Микро	А-ПОЉОПРИВРЕДА, ШУМАРСТВО И РИБАРСТВО
93	21246719	KOPERNIKUS SYSTEMS DOO БЕОГРАД	Београд	Мало	Н-АДМИНИСТРАТИВНЕ И ПОМОЋНЕ УСЛУЖНЕ ДЕЛАТНОСТИ
94	21077461	MEI TA EUROPE D.O.O.	Бариш	Велико	С-ПРЕРАЂИВАЧКА ИНДУСТРИЈА
95	20309288	HEINEKEN SRBIJA DOO ЗАЈЕЧАР	Зајечар	Велико	С-ПРЕРАЂИВАЧКА ИНДУСТРИЈА
96	20809213	DELTA PLATINUM D.O.O.	Београд	Микро	М-СТРУЧНЕ, НАУЧНЕ, ИНОВАЦИОНЕ И ТЕХНИЧКЕ ДЕЛАТНОСТИ
97	07178972	BAT VRANJE AD VRANJE	Врање	Велико	С-ПРЕРАЂИВАЧКА ИНДУСТРИЈА
98	17094726	DRENİK ND DOO БЕОГРАД	Београд	Велико	С-ПРЕРАЂИВАЧКА ИНДУСТРИЈА
99	20624027	YURA CORPORATION DOO РАЧА	Рача	Велико	С-ПРЕРАЂИВАЧКА ИНДУСТРИЈА
100	20051183	SUNOKO DOO NOVI SAD	Нови Сад	Велико	С-ПРЕРАЂИВАЧКА ИНДУСТРИЈА

Област	Капитал	Број запослених	Пословни приходи	Нето добитак	Нето губитак	Пословна имовина	Губитак	Губитак изнад висине капитала
Јужнобачка област	9.509.801	990	12.601.252	2.927.593		11.780.516		
Златиборска област	9.434.576	1.639	7.071.242	228.290		15.119.542		
Београдска област	9.418.705	1.078	12.521.879	1.030.085		12.331.963		
Јужнобачка област	9.386.072	1.065	13.442.968	534.751		12.172.186	371.122	
Средњебанатска област	9.374.574	3			78.450	10.677.690	78.450	
Београдска област	9.052.010	75	271.736		28.262	11.346.292	28.262	
Мацванска област	8.935.838	384	19.372.724	323.927		17.349.203		
Јужнобачка област	8.672.140	570	3.581.584	339.102		9.786.976	114.284	
Београдска област	8.632.510	935	21.246.268	4.380.367		45.408.092	5.939.573	
Београдска област	8.532.045	0			343.622	20.276.598	343.622	
Београдска област	8.362.640	325	6.559.057	702.759		10.077.013		
Београдска област	8.361.540	42	44.159.749	919.945		13.950.449		
Јужнобачка област	8.276.083	229	10.577.583	2.425.714		11.415.343		
Пчињска област	8.261.490	702	5.253.125	130.916		9.161.310		
Београдска област	8.197.834	875	6.487.670	2.388.809		11.002.788	27.275.177	
Златиборска област	8.088.278	193	346.632	17.007		8.280.400		
Београдска област	8.048.166	173	4.431.161	687.796		8.403.676		
Јужнобачка област	8.023.540	521	6.415.420	777.610		15.637.849		
Јужнобачка област	7.943.730	628	5.722.917	1.899.396		10.922.337		
Београдска област	7.731.822	951	4.548.844	93.296		14.152.042	963.898	
Поморавска област	7.660.731	299	7.107.764	2.024.899		9.746.341		
Поморавска област	7.606.813	271	4.832.120	14.412		14.046.600	1.607.599	
Београдска област	7.473.658	57	135.646	8.764		7.881.346		
Златиборска област	7.385.233	70		76.250		10.007.539		
Јужнобачка област	7.377.592	0		638.647		7.377.592		
Београдска област	7.256.978	18	1.518.391	60.677		16.290.243		
Београдска област	7.246.687	2.537	14.005.985		2.861.228	31.434.021	2.861.228	
Зајечарска област	7.215.948	293	11.351.657	1.772.360		11.060.268		
Београдска област	7.196.025	0			60.495	12.091.097	102.032	
Пчињска област	7.187.040	167	7.548.091	654.912		16.890.327		
Београдска област	7.147.092	661	11.064.355	1.000.395		14.061.883		
Шумадијска област	7.124.151	6.207	23.967.778		379.884	20.082.343	379.884	
Јужнобачка област	7.034.382	413	13.000.455	790.451		26.837.570		

3. СТО НАЈ... ПРИВРЕДНИХ ДРУШТАВА СА АСПЕКТА ГУБИТАКА

Српска привреда је у 2019. години наставила да послује профитабилно, али је позитиван нето резултат смањен како због мањег нето добитка, тако и због повећаног нето губитка. При томе, укупан губитак је опао у поређењу са

претходном годином. Велики допринос тим кретањима дало је сто привредних друштава са највећим нето губитком и сто привредних друштава са највећим укупним губитком.

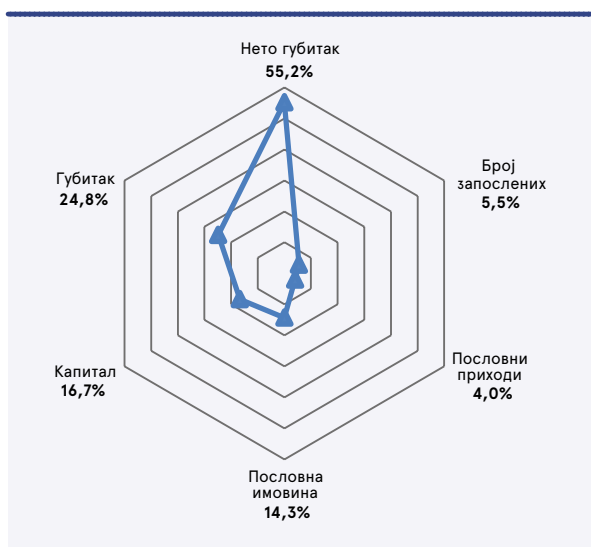
СТО НАЈ... ПРИВРЕДНИХ ДРУШТАВА ПРЕМА НЕТО ГУБИТКУ

Привредна друштва у Републици Србији су у 2019. години исказала нето губитак у износу од 291.393 милиона динара, који је за 7,3% већи од прошлогодишњег, с тим да је број друштава која су пословала негативно смањен са 27.718 на 26.649 друштава. Губитак је највише сконцентрисан у оквиру **сто привредних друштава са највећим нето губитком**⁷, која бележе 160.853 милиона динара, што је раст од 91,4% у односу на 2018. годину.

Поменутих сто друштава је обављањем пословних активности остварило приходе од 463.627 милиона динара, мање за 8,2% на годишњем нивоу. Њихова пословна имовина вредела је 2.254.777 милиона динара и увећана је за 6,4%, док је капитал исказан у износу од 1.249.302 милиона динара смањен за 2,9%. Кумулирала су губитак од 864.819 милиона динара, притом већи за 16,7%, од чега губитак изнад висине капитала чини 324.518 милиона динара, уз раст од 27,2% у поређењу са претходном годином. Запошљавала су 205 радника више у поређењу са 2018. годином односно укупно 64.987 радника.

Привредна друштва која се налазе на посматраној листи носе више од половине негативног резултата привреде, а **просечно учествују** са 23,0% у основним финансијским перформансама. При томе, генерисала су четвртину губитка свих друштава, а имају и високо учешће у губитку изнад висине капитала (27,2%).

Графикон 9: **Учешће сто привредних друштава са највећим нето губитком у укупним перформансама привреде**



Истовремено, у тим друштвима је било ангажовано само 5,5% запослених у целој привреди.

Секторски посматрано, највећи број друштава (35) која предњаче према износу негативног резултата пословао је у оквиру сектора С-Прерађивачка индустрија, а она су исказала нето губитак од 30.135 милиона динара, који је увећан 2,6 пута у поређењу са 2018. годином. Према броју привредних друштава следи сектор F-Грађевинарство, у коме је 13 друштава генерисало 27.888 милиона динара нето губитка, који је повећан за три четвртине. Истовремено, највећи износ негативног нето резултата бележи осам привредних друштава из сектора G-Трговина на велико и мало... (37.565 милиона динара).

Са аспекта **величине**, међу сто највећих губитаха највише је великих друштава (31), чији је нето губитак готово на прошлогодишњем нивоу и износи 63.486 милиона динара, док је губитак микро привредних друштава (26) од 38.917 милиона динара увећан скоро 17 пута. Мала (22) и средња (21) привредна друштва су исказала преко три пута већи нето губитак, у износу од 34.618 милиона динара односно 23.832 милиона динара.

На листи СТО НАЈ... привредних друштава према нето губитку налази се 17 друштава која су **бонитетно способна**, док је бонитет оцењен као прихватљив код 14 друштава, а као веома слаб код два друштва. Неликвидност је у последњих годину дана евидентирана код 39 привредних друштава, с тим да је код њих 22 трајала дуже од 180 дана.

ПЕТ НАЈ... ПРИВРЕДНИХ ДРУШТАВА ПРЕМА НЕТО ГУБИТКУ

Пет највећих генератора негативног резултата, од којих су три била међу првих пет губитаха и претходне године, исказало је нешто мање од две петине нето губитка друштава са посматране листе, односно петину губитка целе привреде.

Прво место на листи СТО НАЈ... привредних друштава према нето губитку у 2019. години заузима **ЖЕЛЕЗАРА ДОО СМЕДЕРЕВО – У СТЕЧАЈУ**, над којом је током јануара 2019. године отворен стечајни поступак. Нето губитак тог друштва од 16.906 милиона динара је увећан више од 13 пута у поређењу са претходном годином, као последица исказивања осталих расхода у износу од 16.645 милиона динара (у 2018. години 1.049 милиона динара). За износ нето губитка повећан је укупан губитак, који на крају 2019. године износи 82.974 милиона динара (треће место), од

⁷ Листа СТО НАЈ... привредних друштава према нето губитку у 2019. години дата је на страни 66

Табела 24: Пет привредних друштава са највећим нето губитком у 2019. години

износи у мил. динара
/запослени као цео број

Назив привредног друштва	Нето губитак	Пословни приходи	Пословна имовина	Капитал	Губитак	Број запослених
1 ЖЕЛЕЗАРА ДОО СМЕДЕРЕВО – У СТЕЧАЈУ	16.906	331	2.340	-	82.974	1
2 ЈП ПУТЕВИ СРБИЈЕ БЕОГРАД	16.853	33.472	527.223	359.249	82.085	1.881
3 ПКБ КОРПОРАЦИЈА АД БЕОГРАД	9.590	1.436	18.183	15.599	29.176	51
4 RUDNAP GROUP AD БЕОГРАД – У СТЕЧАЈУ	9.428	0	1	-	11.616	1
5 ДП НОВИ САД-ГАС НОВИ САД	8.399	2.902	6.954	-	10.093	95

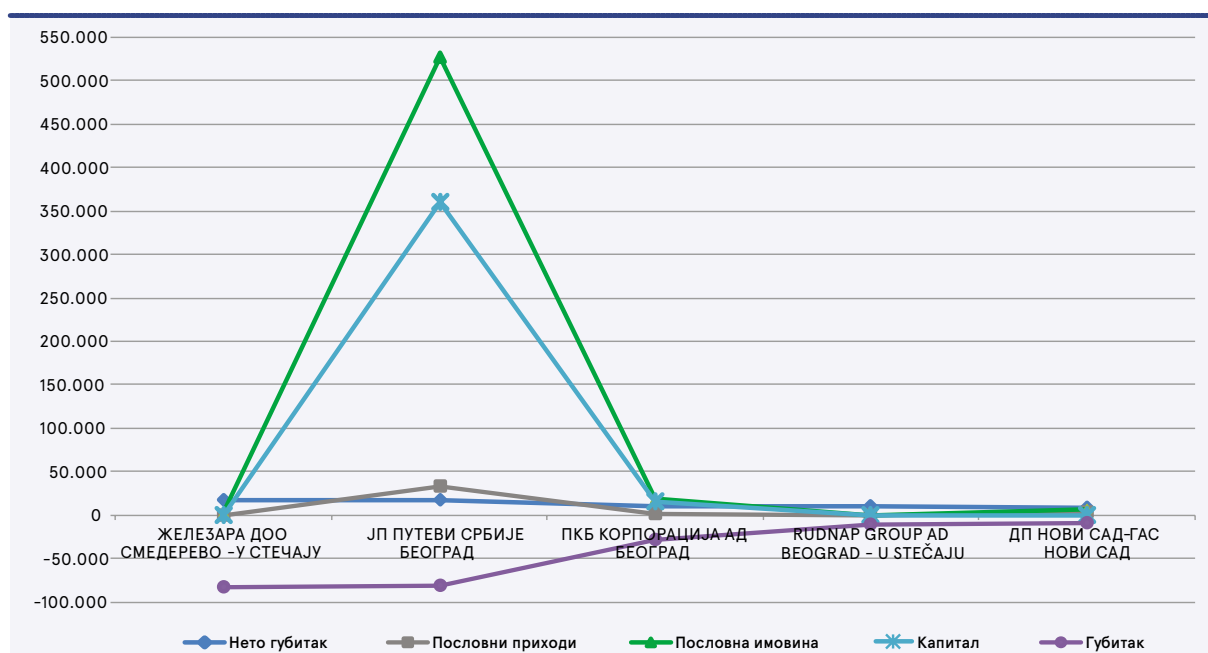
чега се на губитак изнад висине капитала односи 62.732 милиона динара. Друштво бележи вредност пословне имовине од 2.340 милиона динара, већу за 3,4% од прошлогодишње, а њен највећи део чине потраживања по основу продаје (1.793 милиона динара). ЖЕЛЕЗАРА ДОО СМЕДЕРЕВО – У СТЕЧАЈУ је у 2019. години запошљавала једног радника.

Годинама уназад **другопласирано** привредно друштво према износу нето губитка је **ЈП ПУТЕВИ СРБИЈЕ БЕОГРАД**, које је у 2019. години исказало губитак од 16.853 милиона динара, уз раст за 49,9% на годишњем нивоу. То предузеће је негативан резултат највећим делом остварило обављањем пословних активности, будући да пословни губитак износи 15.248 милиона динара и увећан је за 54,1%. Наиме, током 2019. године услед санирања оштећене путне мреже дошло је до значајног повећања трошкова услуга на редовном одржавању путева (32.125 милиона динара), што се највише одразило на повећање пословних расхода за 17,1%, који су достигли вредност од 48.720 милиона динара. При томе, значајну ставку тих расхода континуирано чине и високи трошкови амортизације јавних путева (10.990 милиона динара), обзиром да је вредност комплетне путне мреже државних путева у пословним књигама предузећа. Пословни приходи ре-

ализовани у износу од 33.472 милиона динара (27. место) увећани су за 5,5%, превасходно услед раста прихода од накнада за коришћење путева. Вишегодишње негативно пословање допринело је кумулирању за четвртину већег укупног губитка, у износу од 82.085 милиона динара. Предузеће је ангажовало велику пословну имовину и капитал, те је на другом месту према вредности тих капацитета, а запошљавало је 1.881 радника (у претходној години 1.693 радника).

На **трећем месту** према висини нето губитка у 2019. години налази се **ПКБ КОРПОРАЦИЈА АД БЕОГРАД**, чији губитак износи 9.590 милиона динара, а умањен је скоро за три петине у односу на претходну годину, када је то друштво било највећи губиташ. Негативан резултат из осталих активности, као и претходне године, има значајан утицај на укупан резултат, при чему је у 2019. години исказан у износу од 8.386 милиона динара (у 2018. години 19.235 милиона динара). Након продаје дела имовине друштво је било усмерено на обављање послова у вези производње воде и паре, те транспорта отпадних вода, а због недостатка радне снаге и механизације преостали део обрадивог земљишта ставило је у функцију заједничке производње, што се одразило на смањење како пословних прихода (са 3.791 милион динара на 1.436 мили-

Графикон 10: Финансијске перформансе пет привредних друштава са највећим нето губитком (у мил. динара)



она динара), тако и пословних расхода (са 6.998 милиона динара на 2.461 милион динара). Последично, негативан пословни резултат умањен је за више од две трећине и исказан је у износу од 1.025 милиона динара. Пословна имовина привредног друштва је на крају 2019. године вредела 18.183 милиона динара и смањена је за две петине. Капитал је такође значајно мањи од прошлогодишњег (42,5%) и износи 15.599 милиона динара, при чему је кумулиран губитак у износу од 29.176 милиона динара повећан за 16,6%. ПКБ КОРПОРАЦИЈА АД БЕОГРАД је у 2018. години у просеку запошљавала 1.559 радника, с тим да је током децембра 2018. године услед спровођења мера растерећења у поступку приватизације највећи број запослених прешао код новог послодавца, па је у 2019. години у просеку био запослен 51 радник.

Четврто место на листи највећих губитаха у 2019. години припада привредном друштву **RUDNAP GROUP AD БЕОГРАД - У СТЕЧАЈУ**, са нето губитком од 9.428 милиона динара. Исказан негативан резултат потиче у највећем делу од осталих расхода који у 2019. години износе 9.427 милиона динара. Укупан губитак тог привредног друштва превазилази вредност капитала више од 15 пута и исказан је у износу од 11.616 милиона динара. Друштво за 2018. годину није доставило исправан финансијски извештај.

На **петом месту** је привредно друштво **ДП НОВИ САД – ГАС НОВИ САД**, чији нето губитак у 2019. години износи 8.399 милиона динара и вишеструко је увећан у односу на претходну годину (88 милиона динара). Услед ефеката процене имовине односно обезвређења некретнина и расхода од усклађивања вредности остале имовине друштво је исказало негативан остали резултат од 6.071 милион динара, који је повећан скоро 20 пута у односу на 2018. годину. Истовремено, дуплиран је губитак из финансирања (1.906 милиона динара), док из пословних активности у вези дистрибуције природног гаса губитак износи 1.212 милиона динара (добитак претходне године 1.323 милиона динара). Последично, укупан губитак је исказан у вишеструко већем износу у поређењу са претходном годином, од 10.093 милиона динара, што је за 8.963 милиона динара изнад вредности капитала. Друштво је располагало са пословном имовином која је вредела 6.954 милиона динара, а три петине је мања од прошлогодишње. Број запослених је повећало за два радника и пословало је са укупно 95 радника. У току 2019. године било је неликвидно дуже од 300 дана.

Друга привредна друштва са високим нето губитком

Висок пласман на листи губитаха бележи **ЕПС ДИСТРИБУЦИЈА ДОО БЕОГРАД**, која је са 5.755 милиона динара нето губитка на **шестом месту**. Губитак тог великог дистрибутера електричне енергије је 2,3 пута повећан на годишњем нивоу, превасходно услед скоро два пута већег губитка из пословних активности.

Велики износ и значајан раст нето губитка због лошијег резултата из обављања пословних активности је и код друштва **RIO SAVA EXPLORATION ДОО БЕОГРАД (седмо место)**, чији губитак бележи годишњи раст од 62,5% и износи 5.114 милиона динара. При томе је и губитак остварен из пословне активности, који је главни носилац негативног резултата, растао по приближној стопи. Друштво је од основне делатности експлоатације минерала, производње минералних ђубрива и хемикалија реализовало приходе који су у нивоу од свега 24,7% прошлогодишњих.

Привредна друштва са највећим растом нето губитка

На листи СТО НАЈ... привредних друштава према нето губитку налази се 46 друштава чији је губитак већи од прошлогодишњег. Поред већине претходно поменутих, високопласираних друштава такав тренд је и код произвођача прехрамбених производа **ELIXIR FOOD ДОО ШАВАК (26. место)** и **AGRO - MIL ДОО РОЈАТЕ (36. место)**, који су приказали нето губитак од 1.355 милиона динара односно 861 милион динара, што је 13 односно шест пута више у поређењу са претходном годином, и то као последица интензивног повећања пословног губитка.

Најизраженији раст нето губитка у односу на претходну годину бележе привредна друштва, која су после минималне вредности у претходној години исказала висок нето губитак у 2019. години, пре свега услед негативног резултата из осталих активности. То су **ВЕТА-23 ДОО БЕОГРАД - У СТЕЧАЈУ (девето место)**, које је исказало нето губитак од 4.258 милиона динара (у 2018. години два милиона динара), затим **33 ВОЋАР-ДРАГАЧЕВО КОТРАЖА - У СТЕЧАЈУ (20. место)** и **SENT 011 INTERNATIONAL ДОО - У ЛИКВИДАЦИЈИ (33. место)**, чији нето губитак износи 1.583 милиона динара односно 988 милиона динара. У другој половини листе су **ПРЕДУЗЕЋЕ ПРВА ИСКРА-БАЗНА ХЕНИЈА АД БАРИЧ - У СТЕЧАЈУ (58. место)** и **LEPENKA COMMERCE ДОО SUBOTICA - У СТЕЧАЈУ (77. место)**, са губитком од 604 милиона динара односно 461 милион динара.

Табела 25: Пет привредних друштава са највећим растом нето губитка

износи у мил. динара

Ранг	Назив привредног друштва	Нето губитак			Пословни приходи		
		2019	2018	Индекс	2019	2018	Индекс
9	ВЕТА-23 ДОО БЕОГРАД - У СТЕЧАЈУ	4.258	2	n/a	2	-	n/a
33	SENT 011 INTERNATIONAL ДОО - У ЛИКВИДАЦИЈИ	988	1	n/a	-	-	-
20	ZZ VOĆAR-DRAGAČEVO КОТРАЖА - У СТЕЧАЈУ	1.583	1	n/a	-	-	-
77	LEPENKA COMMERCE ДОО SUBOTICA - У СТЕЧАЈУ	461	0	n/a	0	0	0,0
58	ПРЕДУЗЕЋЕ ПРВА ИСКРА-БАЗНА ХЕНИЈА АД БАРИЧ - У СТЕЧАЈУ	604	3	n/a	-	-	-

Привредна друштва са највећим смањењем нето губитка

Поред **трећепласираног** друштва **ПКБ КОРПОРАЦИЈА АД БЕОГРАД**, упркос смањењу нето губитка високо **11. место** на листи највећих губиташа задржао је и **MEI TA EUROPE DOO BARIČ**, чији је губитак опао за 8,0% и износи 2.861 милион динара, с тим да је пословни губитак, као водећи генератор његовог негативног пословања, благо повећан (1,1%). Малопродајни ланац **LIDL SRBIJA KD NOVA PAZOVA** је на **18. месту**, и поред смањења нето губитка за 63,9%, будући да он износи 1.987 милиона динара, при чему је на тај пад утицало још интензивније опадање негативног резултата из пословних активности (81,3%).

добитак износи 1.574 милиона динара (у 2018. години губитак 192 милиона динара).

Смањење негативног резултата за око две трећине у поређењу са претходном годином бележе велика привредна друштва **VICTORIA LOGISTIC DOO NOVI SAD** и **СИМПО АД ВРАЊЕ**, па су са 827 милиона динара односно 534 милиона динара нето губитка рангирана на **40.** и **68. месту** (у 2018. години 11. и 25. место). Иако је код оба друштва умањен губитак из пословних активности, на значајан пад нето губитка код првог друштва највише је утицао смањен негативан резултат у делу осталих активности, а код другог друштва исказан добитак из финансирања, након губитка претходне године.

Табела 26: Пет привредних друштава са највећим смањењем нето губитка

износи у мил. динара

Ранг	Назив привредног друштва	Нето губитак			Пословни приходи		
		2019	2018	Индекс	2019	2018	Индекс
80	WEBG DOO BEOGRAD	450	1.521	29,6	2.899	395	733,7
40	VICTORIA LOGISTIC DOO NOVI SAD	827	2.588	31,9	22.100	19.500	113,3
68	СИМПО АД ВРАЊЕ	534	1.584	33,7	2.112	1.969	107,3
18	LIDL SRBIJA KD NOVA PAZOVA	1.987	5.506	36,1	37.851	11.470	330,0
49	RAKITA EXPLORATION DOO BOR	666	1.670	39,9	28	2	n/a

Слично је и код друштва средње величине **RAKITA EXPLORATION DOO BOR (49. место)**, које је нето губитак смањило за 60,1% и исказало у висини од 666 милиона динара, а од делатности у области специјализованих грађевинских радова је остварило губитак у нивоу трећине прошлогодишњег. Најизраженији пад нето губитка (70,4%) је код малог привредног друштва **WEBG DOO BEOGRAD**, те је заузело **80. позицију** на листи највећих губиташа (у претходној години 27. место) исказавши нето губитак од 450 милиона динара. Значајном смањењу тог губитка допринео је бољи резултат од обављања основне делатности производње електричне енергије из које

Привредна друштва неликвидна током целе 2019. године

На листи сто привредних друштава са највећим нето губитком налази се 13 привредних друштава код којих је у 2019. години евидентирана неликвидност у трајању од 364 дана. Међу њима су три привредна друштва која су у претходној години пословала позитивно, а у 2019. години су исказала значајан износ нето губитка - **СФС АД ПАРАЋИН** (901 милион динара), **ALTI DOO ČAČAK** (766 милиона динара) и **LADINVEST DOO BEOGRAD** (393 милиона динара), те су на **35., 44. и 88. месту** респективно. Значајно мањи

Табела 27: Привредна друштва неликвидна током целе 2019. године

износи у мил. динара /запослени као цео број

Ранг	Назив привредног друштва	Нето губитак	Пословни приходи	Пословна имовина	Капитал	Губитак	Број запослених
25	ЈП ПЕУ РЕСАВИЦА	1.453	6.550	7.426	-	25.794	3.677
35	СФС АД ПАРАЋИН	901	2.367	5.742	-	23.403	562
44	ALTI DOO ČAČAK	766	1	594	-	766	0
52	НИП КОМПАНИЈА БОРБА АД БЕОГРАД	638	29	2.247	-	4.752	66
53	DANUBE RIVERSIDE DOO BEOGRAD	634	6	2.748	-	7.329	0
64	ГП МОСТОГРАДЊА АД БЕОГРАД	540	988	4.940	887	8.594	414
65	ЖЕЛЕЗНИЦЕ СРБИЈЕ АД БЕОГРАД	539	476	22.546	-	56.031	116
73	ПОЛИТИКА АД БЕОГРАД	521	698	3.443	-	3.277	231
78	BON-KOMERC INŽENJERING DOO INĐIJA – U STEČAJU	459	-	15	-	483	0
83	FRA AD ČAČAK	421	294	3.797	-	4.586	521
86	ТРЖНИ ЦЕНТАР НС ДОО НОВИ САД	406	-	27	-	1.526	5
88	LADINVEST DOO BEOGRAD	393	9	1.976	-	2.765	0
95	YUMCO AD VRANJE	376	1.874	5.968	-	14.698	1.783

губитак од прошлогодишњег (31,7% и 49,1%) уз неликвидност током целе 2019. године бележе **ЈП ПЕУ РЕСАВИЦА (25. место)** и **ЖЕЛЕЗНИЦЕ СРБИЈЕ АД БЕОГРАД (65. место)**, чији губитак износи 1.453 милиона динара односно 539 милиона динара. С друге стране, пословање привредних друштава **НИП КОМПАНИЈА БОРБА АД БЕОГРАД, ВОН-КОМЕРС ИНЖЕНЈЕРИГ ДОО ИНЂИЈА – У СТЕЧАЈУ** и **ТРЖНИ ЦЕНТАР НС ДОО НОВИ САД (52, 78. и 86. место)** респективно) поред тога што је било оптерећено значајним, растућим негативним резултатом, праћено је и дуго-трајном неликвидношћу.

Привредна друштва која су у претходној години пословала позитивно

Нешто мање од трећине привредних друштава са листе највећих губитака је у 2018. години пословало позитивно. Од тих друштава према износу губитка од 4.782 милиона динара предњачи **SHEER KORPORACIJA DOO BEOGRAD – У СТЕЧАЈУ**, која је **осма**. Тај губитак се готово у целисти односи на позицију нето губитак пословања које се

због знатно лошијег резултата из осталих активности, изказала су висок негативан нето резултат (2.413 милиона динара односно 1.672 милиона динара) након нето добитка претходне године.

Привредна друштва у стечају и ликвидацији

Од сто привредних друштава са највећим нето губитком 22 друштва су у стечају и једно је у ликвидацији. Та привредна друштва су у 2019. години забележила нето губитак у износу од 54.324 милиона динара, што је скоро 19 пута више у поређењу са 2018. годином. Већина њих није имала ангажоване раднике, а укупно су запошљавала 45 радника. Шест привредних друштава није пословало са нето губитком у 2018. години, док три друштва нису доставила исправан финансијски извештај за 2018. годину.

Већина привредних друштава у стечају и ликвидацији је већ поменута, будући да се налазе у оквиру претходно анализираних сегмената – првих пет према нето губит-

Табела 28: Привредна друштва која су пословала позитивно у 2018. години

износи у мил. динара

Ранг	Назив привредног друштва	Нето резултат		Пословни приходи		
		2019	2018	2019	2018	Индекс
8	SHEER KORPORACIJA DOO BEOGRAD – У СТЕЧАЈУ	-4.782	0	1	1	115,8
10	КОМПАНИЈА INTERNATIONAL CG DP BEOGRAD – У СТЕЧАЈУ	-3.179	752	-	0	n/a
13	МСК АД КИКИНДА	-2.472	1.406	8.564	12.013	71,3
14	АЗОТАРА ДОО СУБОТИЦА – У СТЕЧАЈУ	-2.413	311	0	7	2,1
16	ХИП-ПЕТРОХЕМИЈА АД ПАНЧЕВО	-2.240	38	29.182	39.369	74,1

обушваља, расходи промене рачуноводствене политике и исправка грешака из ранијег периода (4.779 милиона динара). У сферу високих негативних нето резултата, превасходно услед повећаног пословног губитка, прешли су **КОМПАНИЈА INTERNATIONAL CG DP BEOGRAD – У СТЕЧАЈУ**, **МСК АД КИКИНДА** и **ХИП-ПЕТРОХЕМИЈА АД ПАНЧЕВО (10, 13. и 16. место)** респективно). Насупрот томе, друштва **АЗОТАРА ДОО СУБОТИЦА – У СТЕЧАЈУ** и **AL DANRA SRBIJA DOO PADINSKA SKELA (14. и 19. место)**,

ку (**ЖЕЛЕЗАРА ДОО СМЕДЕРЕВО – У СТЕЧАЈУ** и **RUDNAP GROUP AD BEOGRAD – У СТЕЧАЈУ**), затим друштва са вишеструким растом нето губитка (**ВЕТА-23 ДОО БЕОГРАД – У СТЕЧАЈУ**, **33 ВОЋАР-ДРАГАЧЕВО КОТРАЖА – У СТЕЧАЈУ**, **SENT 011 INTERNATIONAL DOO – У ЛИКВИДАЦИЈИ** и сл.), као и друштва која су претходној години пословала позитивно (**SHEER KORPORACIJA DOO BEOGRAD – У СТЕЧАЈУ**, **КОМПАНИЈА INTERNATIONAL CG DP BEOGRAD – У СТЕЧАЈУ**, **АЗОТАРА ДОО СУБОТИЦА – У СТЕЧАЈУ**).

Табела 29: Десет привредних друштава у стечају са највећим нето губитком

износи у мил. динара /запослени као цео број

Ранг	Назив привредног друштва	Нето губитак	Пословни приходи	Пословна имовина	Капитал	Губитак	Број запослених
1	ЖЕЛЕЗАРА ДОО СМЕДЕРЕВО – У СТЕЧАЈУ	16.906	331	2.340	-	82.974	1
4	RUDNAP GROUP AD BEOGRAD – У СТЕЧАЈУ	9.428	0	1	-	11.616	1
8	SHEER KORPORACIJA DOO BEOGRAD – У СТЕЧАЈУ	4.782	1	418	-	7.955	0
9	ВЕТА-23 ДОО БЕОГРАД – У СТЕЧАЈУ	4.258	2	839	-	9.265	0
10	КОМПАНИЈА INTERNATIONAL CG DP BEOGRAD – У СТЕЧАЈУ	3.179	-	83.805	9.928	5.492	0
14	АЗОТАРА ДОО СУБОТИЦА – У СТЕЧАЈУ	2.413	0	364	-	8.480	0
20	33 ВОЋАР – ДРАГАЧЕВО КОТРАЖА – У СТЕЧАЈУ	1.583	-	732	-	3.659	0
21	АД ИМПР БЕОГРАД – У СТЕЧАЈУ	1.529	9	1.127	-	13.781	0
27	EUROLUXPETROL-ELP DOO BEOGRAD – У СТЕЧАЈУ	1.308	0	53	-	7.185	0
32	АД ФАБРИКА ШЕЋЕРА ТЕ-ТО СЕНТА – У СТЕЧАЈУ	1.029	51	169	-	2.202	2

Табела 30: Јавна предузећа на листи СТО НАЈ... привредних друштава према нето губитку

износи у мил. динара
/запослени као цео број

Ранг	Назив привредног друштва	Нето губитак	Пословни приходи	Пословна имовина	Капитал	Губитак	Број запослених
2	ЈП ПУТЕВИ СРБИЈЕ БЕОГРАД	16.853	33.472	527.223	359.249	82.085	1.881
22	ЈКП ГСП БЕОГРАД	1.522	15.187	37.201	20.957	27.056	5.795
25	ЈП ПЕУ РЕСАВИЦА	1.453	6.550	7.426	-	25.794	3.677
41	ЕПС – ЈП ТЕ КОСОВО СА ПО ОБИЛИЋ	819	1.636	1.068	-	39.775	901
51	ЈП ЕЛЕКТРОКОСМЕТ ПРИШТИНА	645	2.583	10.544	-	7.757	513

Поред њих, високо су ранжирани и **АД ИМП БЕОГРАД – У СТЕЧАЈУ (21. место)**, који после позитивног резултата претходне године бележи нето губитак од 1.529 милиона динара, као и **EUROLUXPETROL-ELP DOO БЕОГРАД – У СТЕЧАЈУ (27. место)**, чији је губитак вишеструко увећан и износи 1.308 милиона динара. Од друштава у стечају мањи губитак од прошлогодишњег бележи само **SHIPYARD WOMEX 4M DOO PERLEZ – У СТЕЧАЈУ (43. место)**, са исказаних 773 милиона динара, што је пад за једну петину у односу на претходну годину.

Јавна предузећа

На листи СТО НАЈ... привредних друштава према нето губитку у 2019. години пет је јавних предузећа, која су се и претходне године налазила на тој листи. Та јавна предузећа су генери-

сала нето губитак већи за 21,4% у поређењу са претходном годином, у износу од 21.292 милиона динара, што је 13,2% губитка друштава са листе. Запошљавала су 12.767 радника или скоро петину радника посматраних сто друштава.

Уз већ истакнуте **ЈП ПУТЕВИ СРБИЈЕ БЕОГРАД (друго место)** и **ЈП ПЕУ РЕСАВИЦА (25. место)**, значајан износ нето губитка бележи и **ЈКП ГСП БЕОГРАД (22. место)**, мада је исказао губитак за 19,9% мањи од прошлогодишњег, у износу од 1.522 милиона динара. На пад укупног нето резултата тог предузећа утицао је смањен пословни губитак (са 1.888 милиона динара на 1.424 милиона динара). Више него преполовљен нето губитак је код **ЕПС–ЈП ТЕ КОСОВО СА ПО ОБИЛИЋ (41. место)**, док је код **ЈП ЕЛЕКТРОКОСМЕТ ПРИШТИНА (51. место)** губитак већи за 17,6% у односу на претходну годину.

СТО НАЈ... ПРИВРЕДНИХ ДРУШТАВА ПРЕМА УКУПНОМ ГУБИТКУ

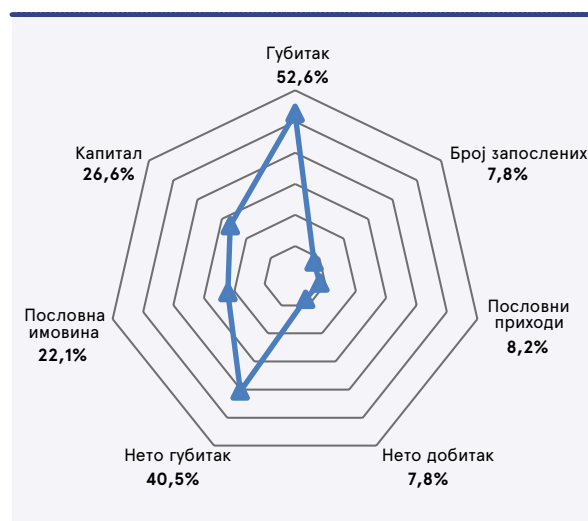
Благи опоравак и профитабилно пословање привреде на укупном нивоу, током 2019. године, одразили су се на смањење укупног губитка за 4,1% у поређењу са претходном годином. Кумулирани губитак у износу од 3.492.120 милиона динара бележи 43.321 привредно друштво, при чему је тај број мањи за 954 у односу на 2018. годину. **СТО НАЈ... привредних друштава према укупном губитку⁸** генерисало је губитак у износу од 1.838.280 милиона динара, увећан за 8,0% у односу на прошлогодишњи.

Од сто друштава са највећим укупним губитком, 67 привредних друштава бележи нето губитак од 117.925 милиона динара (већи за 35,5% у поређењу са претходном годином), док су 32 друштва остварила нето добитак од 53.205 милиона динара (нижи за нешто више од половине у односу на 2018. годину), а једно привредно друштво није исказало нето резултат. Пословни приходи посматраних сто друштава расли су по стопи од 5,6% и износе 957.724 милиона динара. Истовремено, финансијски капацитети на крају 2019. године су увећани – пословна имовина за 6,9%, а капитал за 3,2% и вредели су 3.473.287 милиона динара односно 1.996.639 милиона динара. Тих сто привредних друштава запошљавало је 3.238 радника мање у поређењу са претходном годином, односно укупно 91.158 радника.

Кумулирани губитак издвојених сто друштава према губитку чини 52,6% губитка привреде, а она у главним финансијским

перформансама у **просеку учествују** са 26,3%. При томе, поменута привредна друштва носе 40,5% нето губитка привреде.

Графикон 11: Учешће сто привредних друштава са највећим губитком у укупним перформансама привреде



⁸ Листа СТО НАЈ... привредних друштава према укупном губитку у 2019. години дата је на страни 72

Од укупног броја запослених у привреди 7,8% чине радници који су ангажовани у друштвима са листе СТО НАЈ... привредних друштава према укупном губитку.

У оквиру сектора С-Прерађивачка индустрија пословало је 30 привредних друштава, чији укупан губитак износи 388.559 милиона динара и представља 21,1% губитка друштава са поменути листе, односно 11,1% губитка целокупне привреде. Сектор Г-Трговина на велико и мало... са 20 привредних друштава кумулирао је губитак од 308.917 милиона динара, при чему он чини 16,8% губитка сто анализираних друштава и 8,8% губитка привреде. Износ од 227.303 милиона динара губитка потиче од шест друштава која су обављала делатност у сектору Д-Снабдевање електричном енергијом, гасом, паром и климатизација, што је 12,4% укупног губитка сто друштава са листе и 6,5% губитка привреде.

Посматрано према величини, 39 друштава са листе је разврстано као велико и она бележе губитак од 966.733 милиона динара, а имају удео од 52,6% у укупном губитку сто посматраних друштава, односно 27,7% у губитку привреде. Затим, 36 је микро привредних друштава, која су генерисала више од петине губитка анализираних друштава, док 12 средњих и 13 малих друштава учествују са 11,9% и 13,5% у кумулираном губитку.

На листи сто привредних друштава са највећим укупним губитком, поред 15 друштава која су била **бонитетно способна** у 2019. години, још 15 је пословало са прихватљивим и веома slabим бонитетом. Поред тога, услед немогућности утврђивања испуњености основних финансијских принципа оцена бонитета није утврђена за 20 привредних друштава, а због статусне промене за шест друштава. Неликвидност је евидентирана код 24 друштва од посматраних сто, при чему је седам било у блокади 364 дана, а четири између 294 и 349 дана.

У поређењу са прошлогодишњом листом, чак 87 привредних друштава је присутно и на листи СТО НАЈ... према укупном губитку у 2019. години.

ПЕТ НАЈ... ПРИВРЕДНИХ ДРУШТАВА ПРЕМА УКУПНОМ ГУБИТКУ

Од првих пет привредних друштава, четири друштва су била и претходне године, а придружило им се и једно привредно друштво са остатка листе. Губитак тих пет друштава представља 25,6% укупног губитка свих друштава са листе и 13,5% губитка целе привреде.

Прво место према укупном губитку на крају 2019. године заузима **SERBIA ZIJIN BOR COOPER DOO BOR**, чији је губитак у износу од 126.079 милиона динара већи за 29,2% у односу на претходну годину и представља 3,6% губитка привреде. Тај велики рударски систем је у претходној години био водећи према износу нето добитка (90.053 милиона динара), који је исказан превасходно услед отписа обавеза, да би у 2019. години остварио знатно мањи добитак у висини од 3.267 милиона динара (18. место), као одраз успешнијег обављања пословних активности. На годишњем нивоу је увећао пословне приходе за половину и са реализованих 54.731 милион динара је међу друштвима која се издвајају према највећем обиму пословне активности (13. место). Истовремено, SERBIA ZIJIN BOR COOPER DOO BOR је располагао пословном имовином и капиталом већим за 19,1% односно 2,4%, у вредности од 89.787 милиона динара односно 52.120 милиона динара, па је и према тим капацитетима високо рангиран (12. и 13. место). У 2019. години запошљавао је 5.155 радника, што је 204 запослена више у поређењу са претходном годином.

Другопласиран на листи је **ЈП ЕПС БЕОГРАД** (у претходној години први), са губитком од 119.720 милиона динара, неznатно мањим (0,6%) од прошлогодишњег. Предузеће је у 2019. години остварило 2,3 пута већи нето добитак у висини од 3.662 милиона динара, па је поправило пласман на листи најпрофитабилнијих друштава (попео се на 13. са 39. места), а као и претходних година налази се на врху листа према пословним приходима, вредностима пословне имовине и капитала, а водећи је и у запошљавању, са 24.966 радника.

На **трећем месту** са укупним губитком увећаним за четвртину налази се мало привредно друштво **ЖЕЛЕЗАРА СМЕДЕРЕВО ДОО-У СТЕЧАЈУ**, које је исказало 82.974 милиона динара губитка. Он се у делу од 62.732 милиона динара односи на губитак изнад висине капитала, што је за 36,9% више на годишњем нивоу. При томе, нето губитак износи 16.906 милиона динара, а вишеструко је увећан услед осталих расхода исказаних у знатно већем износу од прошлогодишњег, па је прво и на листи друштава са највећим нето губитком.

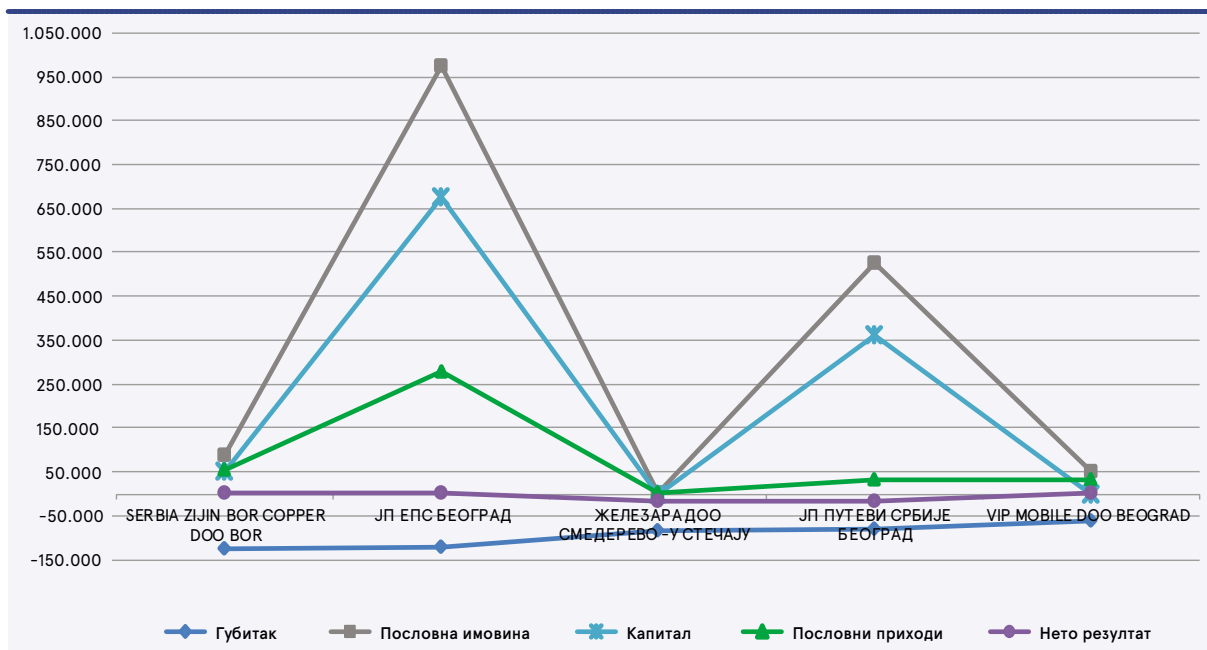
Четврто место заузима грађевинско предузеће **ЈП ПУТЕВИ СРБИЈЕ БЕОГРАД**, чији је укупан губитак већи за 25,8% у односу на претходну годину и износи 82.085 милиона динара. Значајном расту губитка допринео је нето губитак, који је повећан за 49,9% на годишњем нивоу и исказан у износу од 16.853 милиона динара, по коме је други од свих друштава. Обзиром да располаже пословном имовином и капиталом велике вредности, други је и према тим капацитетима.

Табела 31: **Пет привредних друштава са највећим укупним губитком у 2019. години**

Износи у мил. динара / запослени као цео број

Назив привредног друштва	Губитак	Пословна имовина	Капитал	Пословни приходи	Нето резултат	Број запослених
1 SERBIA ZIJIN BOR COPPER DOO BOR	126.079	89.787	52.120	54.731	3.267	5.155
2 ЈП ЕПС БЕОГРАД	119.720	973.624	674.555	279.637	3.662	24.966
3 ЖЕЛЕЗАРА ДОО СМЕДЕРЕВО - У СТЕЧАЈУ	82.974	2.340	-	331	-16.906	1
4 ЈП ПУТЕВИ СРБИЈЕ БЕОГРАД	82.085	527.223	359.249	33.472	-16.853	1.881
5 VIP MOBILE DOO BEOGRAD	60.416	50.283	-	33.496	3.381	1.151

Графикон 12: Финансијске перформансе пет привредних друштава са највећим укупним губицима (у мил. динара)



Петопласирано привредно друштво **VIP MOBILE DOO BEOGRAD** кумулирало је губитак од 60.416 милиона динара, мањи за 2,6% у поређењу са претходном годином. Од тог износа, 50.711 милиона динара односи се на губитак изнад висине капитала, који је смањен за 6,2%. Као и претходне године, та телекомуникациона компанија је пословала профитабилно, при чему је дуплирала нето добитак исказавши 3.381 милион динара, према коме је заузела 16. место. Истовремено, увећала је пословне приходе за 9,5% и остварила их у висини од 33.496 милиона динара, те је на 26. месту. Располагала је пословном имовином од 50.283 милиона динара (24. место), која је већа за 16,8% у поређењу са претходном годином, и то услед ефеката прве примене међународних стандарда финансијског извештавања (у вези закупа који се односи на нематеријалну имовину). Пословање је, и даље, претежно финансирала из краткорочних кредита матичних и зависних правних лица (83.048 милиона динара). У 2019. години запошљавала је 1.151 радника, што је 69 више у поређењу са претходном годином.

Друга привредна друштва са високим укупним губитком

Шесто место према висини укупног губитка у 2019. години заузима **ЗАСТАВА АУТОМОБИЛИ АД КРАГУЈЕВАЦ – У СТЕЧАЈУ** (у 2018. години осма), чији је губитак непромењен у поређењу са прошлогодишњим и износи 58.769 милиона динара. Исту вредност задржао је и губитак изнад висине капитала који је исказан у износу од 55.965 милиона динара, док је текући губитак привредног друштва (седам милиона динара) током 2019. године опао за 2,9%, захваљујући расту позитивног резултата у делу финансирања и осталих активности.

Као и претходне године, **седмо место** припало је привредном друштву **ЖЕЛЕЗНИЦЕ СРБИЈЕ АД БЕОГРАД**, које су крајем 2019. године кумулирале губитак од 56.031 милион динара, смањен за 5,2% након покрића нераспоређеним добитком претходних година. Истовремено, губитак изнад

висине капитала је повећан за 1,3% и износи 48.500 милиона динара. Нето губитак тог друштва, које се након корпоративног реструктурирања бави инжењерским делатностима и техничким саветовањем, је у 2019. години преполовљен у односу на прошлогодишњи и исказан је у износу од 539 милиона динара, и то превасходно услед смањеног губитка из финансирања (са 1.341 милион динара на 767 милиона динара), као последица остварених прихода од учешћа у добитку придружених правних лица, као и смањених негативних курсних разлика. **ЖЕЛЕЗНИЦЕ СРБИЈЕ АД БЕОГРАД** у 2019. години бележе 364 дана неликвидности.

Привредна друштва са највећим растом укупног губитка

Од сто привредних друштава са највећим укупним губитком, преко трећина њих бележи раст губитка у 2019. години. На **56. месту** налази се **ДП НОВИ САД-ГАС НОВИ САД**, предузеће средње величине које је вишеструко повећало укупан губитак, при чему је износ од 10.093 милиона динара достигао услед интензивног раста текућег губитка (8.399 милиона динара након 88 милиона динара у претходној години), због чега је на петом месту на листи друштава према нето губитку. То друштво је 2019. годину завршило са губитком изнад висине капитала у износу од 8.963 милиона динара.

Преко четири пута је порастао укупан губитак малог друштва **GASTRANS DOO NOVI SAD**, које у претходној години није било на листи, а са 5.832 милиона динара губитка у 2019. години заузима **93. место**. При томе, нето губитак (1.057 милиона динара) је знатно већи од прошлогодишњег, те је на 31. месту.

Више него двоструко увећан губитак исказали су **SHEER KORPORACIJA DOO BEOGRAD – У СТЕЧАЈУ** и **KOMPANIJA INTERNATIONAL CG DP BEOGRAD – У СТЕЧАЈУ**. Са губитком од 7.955 милиона динара и 5.492 милиона динара они су на **67. и 98. месту** на листи друштава са највећим губитком, с тим да је код првог друштва тај губитак већи од вредности капитала за 6.728 милиона динара (1.946 милиона динара у

Табела 32: Пет привредних друштава са највећим растом укупног губитка

износи у мил. динара

Ранг	Назив привредног друштва	Губитак			Нето резултат		
		2019	2018	Индекс	2019	2018	Индекс
56	ДП НОВИ САД-ГАС НОВИ САД	10.093	88	п/а	-8.399	-88	п/а
93	GASTRANS DOO NOVI SAD	5.832	1.394	418,3	-1.057	-430	245,6
67	SHEER KORPORACIJA DOO BEOGRAD - U STEČAJU	7.955	3.174	250,7	-4.782	0	п/а
98	KOMPANIJA INTERNATIONAL CG DP BEOGRAD - U STEČAJU	5.492	2.313	237,5	-3.179	752	п/а
58	BETA-23 DOO BEOGRAD - U STEČAJU	9.265	5.014	184,8	-4.258	-2	п/а

претходној години), а оба друштва у текућој години бележе губитак, у износу од 4.782 милиона динара односно 3.179 милиона динара. На средини листе (**58. место**) налази се још једно друштво у стецају **BETA-23 DOO BEOGRAD - U STEČAJU** са кумулираних 9.265 милиона динара губитка (већи за 84,8% у поређењу са претходном годином), чији је нето губитак вишеструко порастао (са два милиона динара на 4.258 милиона динара). То грађевинско предузеће је за исти проценат као и укупан губитак повећало и губитак изнад висине капитала који на крају 2019. године износи 9.254 милиона динара.

Привредна друштва чији је укупан губитак непромењен

У сегменту од сто друштава са највећим укупним губитком нешто мање од трећине (29) исказало је исту вредност губитка као и претходне године. У 2019. години тај број је већи за једно друштво, док су остала била присутна и у 2018. години.

Од тих друштава, после **ЗАСТАВА АУТОМОБИЛИ АД КРАГУЈЕВАЦ - У СТЕЧАЈУ** која је на **шестом месту**, према висини губитка следи **ХИП АЗОТАРА ДОО ПАНЧЕВО (осмо место)**, са износом од 47.341 милион динара. При томе, и губитак изнад висине капитала је скоро непромењен и износи 15.140 милиона динара. У 2019. години пословна активност друштва је значано опала, па су пословни приходи све-

га 2,0% од прошлогодишњих и за разлику од претходне године, када је исказало нето губитак од 4.026 милиона динара, у 2019. години остварило је нето добитак у висини од осам милиона динара, као последицу знатно мањег губитка из пословних и финансијских активности и исказаног позитивног резултата из осталих активности, услед отписа обавеза.

Једно место ниже су **РОБНЕ КУЋЕ БЕОГРАД ДОО БЕОГРАД (девето место)** са укупним губитком од 44.393 милиона динара и више него преполовљеним губитком изнад висине капитала (11.426 милиона динара), обзиром да у 2019. години друштво услед драстичног раста осталих прихода бележи изузетно висок нераспоређени добитак од 12.257 милиона динара, који се односи на текућу годину (након 4.126 милиона динара губитка претходне године) и према коме је друго на листи друштава са највећим нето добитком. На **14. месту** нашло се велико привредно друштво **ГАЛЕНИКА АД БЕОГРАД** са 27.275 милиона динара укупног губитка, чије је профитабилно пословање у 2019. години последица како бољих резултата од продаје производа и услуга на домаћем и иностраном тржишту, тако и отписа обавеза, али и елиминисања расхода који су потицали од обезвређења некретнина, постројења, опреме и материјалних улагања, те бележи нето добитак у износу од 2.389 милиона динара (текући губитак претходне године износио је 1.227 милиона динара).

Табела 33: Десет привредних друштава чији је укупан губитак непромењен

износи у мил. динара /запослени као цео број

Ранг	Назив привредног друштва	Губитак	Пословна имовина	Капитал	Пословни приходи	Нето резултат	Број запослених
6	ЗАСТАВА АУТОМОБИЛИ АД КРАГУЈЕВАЦ - У СТЕЧАЈУ	58.769	1.269	-	0	-7	0
8	ХИП-АЗОТАРА ДОО ПАНЧЕВО - У СТЕЧАЈУ	47.341	11.117	-	90	8	0
9	РОБНЕ КУЋЕ БЕОГРАД ДОО БЕОГРАД	44.393	31.363	-	1.277	12.257	45
14	ГАЛЕНИКА АД БЕОГРАД	27.275	11.003	8.198	6.488	2.389	875
22	SBB DOO BEOGRAD	22.621	64.757	20.856	27.784	3.319	1.624
23	ГРУПА ЗАСТАВА ВОЗИЛА АД КРАГУЈЕВАЦ - У СТЕЧАЈУ	21.237	6.169	-	-	-1	0
25	NDM ASSET RESOLUTION DOO BEOGRAD	18.109	1.340	570	13	283	7
30	ЈКП БЕОГРАДСКИ ВОДОВОД И КАНАЛИЗАЦИЈА БЕОГРАД	17.048	81.534	75.571	10.043	19	2.598
31	JUGOSKANDIC DD, BEOGRAD - U STEČAJU	16.739	761	-	-	-4	0
32	PROJECT ONE DOO BEOGRAD	16.434	2.365	-	3	460	0

Табела 34: Пет привредних друштава са највећим смањењем укупног губитка

износи у мил. динара

Ранг	Назив привредног друштва	Губитак			Нето резултат		
		2019	2018	Индекс	2019	2018	Индекс
64	ПРЕДУЗЕЋЕ ИВАН МИЛУТИНОВИЋ-ПИМ АД БЕОГРАД	8.488	12.297	69,0	3.867	-131	n/a
91	АД ИМЛЕК ПАДИНСКА СКЕЛА	5.940	7.706	77,1	4.380	1.756	249,5
78	NBGP PROPERTIES DOO BEOGRAD	6.997	7.710	90,8	133	265	50,1
71	ВОЈВОДИНАПУТ-БАЧКАПУТ АД НОВИ САД	7.663	8.294	92,4	1.275	-461	n/a
21	AIR SERBIA AD BEOGRAD	23.190	24.636	94,1	1.121	1.446	77,5

Привредна друштва са највећим смањењем укупног губитка

Ниже кумулиране губитке на годишњем нивоу исказало је 11 привредних друштава са посматране листе. Од њих, код два је значајније смањење губитка, док је код осталих нешто блажи пад.

Готово за трећину мањи укупан губитак, у износу од 8.488 милиона динара, исказало је акционарско друштво **ПРЕДУЗЕЋЕ ИВАН МИЛУТИНОВИЋ-ПИМ АД БЕОГРАД**, па је заузело **64. место** (претходне године 47. место). За разлику од претходне године када је пословало са губитком (131 милион динара), у 2019. години услед високих прихода од укидања обавеза, нето добитак је 3.867 милиона динара, чиме је заузело 12. место на листи друштава са највећим нето добитком.

На **91. место** пао је (са прошлогодишњег 70. места) **АД ИМЛЕК ПАДИНСКА СКЕЛА**, чији је укупан губитак за 22,9% нижи и износи 5.940 милиона динара. То привредно друштво је повећало нето добитак, са 1.756 милиона динара на 4.380 милиона, чему је у највећој мери допринео позитиван остали резултат и приходовање настало по основу постигнутог вансудског поравнања због штете настале током пожара 2018. године. Последице, оно је на деветом месту на листи најпрофитабилнијих друштава, а међу првих сто је и према вредности пословне имовине и капитала (31. и 76. место).

Умеренији пад губитка (9,2% односно 7,6%) је код друштава **NBGP PROPERTIES DOO BEOGRAD (78. место)**, и **ВОЈВОДИНАПУТ-БАЧКАПУТ АД НОВИ САД (71. место)** која су кумулирала 6.997 милиона динара односно 7.663 милиона динара губитка. При томе, код другог друштва тај губитак је већи од вредности капитала (5.220 милиона динара), а оба друштва су 2019. годину завршила са нето добитком (прво са 133 милиона динара, а друго са 1.275 милиона динара).

Привредно друштво **AIR SERBIA AD BEOGRAD** је смањило укупан губитак за 5,9%, с тим да је он и даље исказан у високом износу од 23.190 милиона динара, те је на **21. месту** посматране листе. На губитак изнад висине капитала односи се 15.224 милиона динара, што је за 6,9% мање у поређењу са претходном годином. Тај национални авио превозник је у 2019. години пословао са нето добитком од 1.121 милион динара, који је за 22,5% смањен преваходно услед пада добитка из пословних активности.

Јавна предузећа

Међу друштвима која се налазе на листи сто привредних друштава са највећим укупним губитком, издвојило се и осам јавних предузећа. Укупна вредност њиховог губитка износи 331.801 милион динара и већа је за 6,4% у односу на 2018. годину. Губитак јавних предузећа представља 18,0% губитака свих привредних друштава са листе и 9,5% губитка целокупне привреде. Нето добитак на нивоу тих предузећа је током 2019. године више него удвостручен и износи 3.681 милион динара, док је нето губитак већи за 21,5% и

Табела 35: Јавна предузећа на листи СТО НАЈ... привредних друштава према укупном губитку

износи у мил. динара
/запослени као цео број

Ранг	Назив привредног друштва	Губитак	Пословна имовина	Капитал	Пословни приходи	Нето резултат	Број запослених
2	ЈП ЕПС БЕОГРАД	119.720	973.624	674.555	279.637	3.662	24.966
4	ЈП ПУТЕВИ СРБИЈЕ БЕОГРАД	82.085	527.223	359.249	33.472	-16.853	1.881
11	ЕПС - ЈП ТЕ КОСОВО СА ПО ОБИЛИЋ	39.775	1.068	-	1.636	-819	901
15	ЈКП ГСП БЕОГРАД	27.056	37.201	20.957	15.187	-1.522	5.795
16	ЈП ПЕУ РЕСАВИЦА	25.794	7.426	-	6.550	-1.453	3.677
30	ЈКП БЕОГРАДСКИ ВОДОВОД И КАНАЛИЗАЦИЈА БЕОГРАД	17.048	81.534	75.571	10.043	19	2.598
43	ЕПС -ЈПК КОСОВО СА ПО ОБИЛИЋ У ДОБРОМ СЕЛУ	12.567	1.921	-	4.046	-19	2.210
68	ЈП ЕЛЕКТРОКОСМЕТ ПРИШТИНА	7.757	10.544	-	2.583	-645	513

бележи вредност од 21.311 милиона динара. Јавна предузећа са листе запошљавала су 2,1% радника мање у поређењу са претходном годином, односно њих 42.541, при чему то представља 46,7% запослених са посматране листе друштва.

Већ поменути **ЈП ЕПС БЕОГРАД** и **ЈП ПУТЕВИ СРБИЈЕ БЕОГРАД**, налазе се у врху листе (**друго** и **четврто место**), а затим је **ЕПС-ЈП ТЕ КОСОВО СА ПО ОБИЛИЋ** (**11. место**), који бележи губитак од 39.775 милиона динара, већи за 2,1% од прошлогодишњег. На губитак изнад износа капитала односи се 29.570 милиона динара, а предузеће је у 2019. исказало више него преполовљен нето губитак у односу на претходну годину, од 819 милиона динара.

Нешто већи раст губитка (3,8%) у 2019. години је код **ЈКП ГСП БЕОГРАД** (**15. место**), чији је кумулирани губитак 27.056 милиона динара, при чему је износ текућег губитка за петину мањи него у 2018. години и износи 1.522 милиона динара. На **16. месту** посматране листе је **ЈП ПЕУ РЕСАВИЦА** са губитком већим за 6,0%, у износу од 25.794 милиона динара, што је за 10.057 милиона динара више од вредности капитала. Нето губитак тог предузећа је у 2019. години смањен скоро за трећину и износи 1.453 милиона динара. Још интензивнији раст губитка (9,1%) бележи **ЈП ЕЛЕКТРОКОСМЕТ ПРИШТИНА** (**68. место**) и он је исказан у износу од 7.757 милиона динара, а праћен је осетним увећањем нето губитка (17,6%) који је достигао износ од 645 милиона динара.

Два јавна предузећа су пословала са готово непромењеним укупним губитком - **ЈКП БЕОГРАДСКИ ВОДОВОД И КАНАЛИЗАЦИЈА БЕОГРАД** (**30. место**) и **ЕПС-ЈПК КОСОВО СА ПО ОБИЛИЋ У ДОБРОМ СЕЛУ** (**43. место**) исказавши 17.048 милиона односно 12.567 милиона динара. При томе, прво предузеће, у 2019. години бележи нето добитак од 19 милиона динара, нижи за 5,7% у поређењу са прошлогодишњим, а друго је прешло у зону негативног резултата са износом од 19 милиона динара (у приближном износу је остварен нето добитак у 2018. години).

Привредна друштва у стечају

На листи привредних друштава са највећим укупним губитком било је 36 друштава у стечају, од којих је 29 било присутно на листи и у 2018. години. Укупан губитак тих друштава повећан је за 10,8% и износи 515.849 милиона динара, што чини 28,1% губитка друштава са посматране листе и 14,8% губитка целе привреде. Нето губитак посматраних друштава је током 2019. године повећан 5,7 пута и исказан је у износу од 45.079 милиона динара, док је нето добитак за четири петине мањи и остварен је у висини од 234 милиона динара. Запошљавала су 233 радника (у претходној години 1.015 радника), при чему је без запослених било 30 привредних друштава у стечају, четири су запошљавала по једног радника, једно је имало 10 запослених и једно 219 радника.

То су поред друштава о којима је већ било речи **ЖЕЛЕЗАРА ДОО СМЕДЕРЕВО – У СТЕЧАЈУ** (**треће место**), **ЗАСТАВА АУТОМОБИЛИ АД КРАГУЈЕВАЦ – У СТЕЧАЈУ** (**шесто место**) и **ХИП АЗОТАРА ДОО ПАНЧЕВО – У СТЕЧАЈУ** (**осмо место**), и друштва **ГРУПА ЗАСТАВА ВОЗИЛА АД КРАГУЈЕВАЦ – У СТЕЧАЈУ** и **ИМК 14. ОКТОБАР АД КРУШЕВАЦ – У СТЕЧАЈУ**, чији је губитак на нивоу прошлогодишњег и износи 21.237 милиона динара односно 18.963 милиона динара, па су на **23.** и **24. месту**.

Значајан износ укупног губитка исказала су и привредна друштва у стечају која нису била на прошлогодишњој листи. **RUDNAP GROUP АД БЕОГРАД – У СТЕЧАЈУ**, која је на **50. месту** исказала је губитак од 11.616 милиона динара, при чему бележи нето губитак од 9.428 милиона динара. На **59.** и **67. месту** су већ поменути **ВЕТА-23 ДОО БЕОГРАД – У СТЕЧАЈУ** и **SHEER KORPORACIJA ДОО БЕОГРАД – У СТЕЧАЈУ**, а при дну листе (**92. место**) се налази још једно друштво које није било међу првих сто према висини губитка у претходној години - **ASTRA SIMIT ДОО БЕОГРАД – У СТЕЧАЈУ**, са укупним губитком већим за три петине у односу на 2018. годину, у износу од 5.881 милион динара, с тим да нето губитак износи 15 милиона динара.

Табела 36: Десет привредних друштава у стечају са највећим укупним губитком

износи у мил. динара
/запослени као цео број

Ранг	Назив привредног друштва	Губитак	Пословна имовина	Капитал	Пословни приходи	Нето резултат	Број запослених
3	ЖЕЛЕЗАРА ДОО СМЕДЕРЕВО – У СТЕЧАЈУ	82.974	2.340	-	331	-16.906	1
6	ЗАСТАВА АУТОМОБИЛИ АД КРАГУЈЕВАЦ – У СТЕЧАЈУ	58.769	1.269	-	0	-7	0
8	ХИП-АЗОТАРА ДОО ПАНЧЕВО – У СТЕЧАЈУ	47.341	11.117	-	90	8	0
23	ГРУПА ЗАСТАВА ВОЗИЛА АД КРАГУЈЕВАЦ – У СТЕЧАЈУ	21.237	6.169	-	-	-1	0
24	ИМК 14. ОКТОБАР АД КРУШЕВАЦ – У СТЕЧАЈУ	18.963	1.276	-	8	-44	0
28	ВЕЛЕФАРМ-ВФБ ДОО БЕОГРАД – У СТЕЧАЈУ	17.338	6.209	-	2	-4	0
31	ЈУГОСКАНДИК ДД, БЕОГРАД – У СТЕЧАЈУ	16.739	761	-	-	-4	0
39	АД ИМПР БЕОГРАД – У СТЕЧАЈУ	13.781	1.127	-	9	-1.529	0
42	ИНТЕР-КОП ДОО ШАБАЦ – У СТЕЧАЈУ	12.815	5.531	-	-	0	10
45	ВЕЛЕФАРМ АД ХОЛДИНГ КОМПАНИЈА БЕОГРАД – У СТЕЧАЈУ	12.259	4.089	-	35	113	1

Листа 5: СТО НАЈ... ПРИВРЕДНИХ ДРУШТАВА ПРЕМА НЕТО ГУБИТКУ У 2019. ГОДИНИ

Р.б.	Матични број	Назив привредног друштва	Место	Величина	Сектор
1	07342691	ŽELEZARA DOO – U STEČAJU	Смедерево	Мало	G-ТРГОВИНА НА ВЕЛИКО И ТРГОВИНА НА МАЛО; ПОПРАВКА МОТОРНИХ ВОЗИЛА И МОТОЦИКАЛА
2	20132248	JP PUTEVI SRBIJE	Београд	Велико	F-ГРАЂЕВИНАРСТВО
3	07042230	PKB KORPORACIJA AD BEOGRAD	Падинска Скела	Велико	A-ПОЉОПРИВРЕДА, ШУМАРСТВО И РИБАРСТВО
4	07033982	RUDNAP GROUP AD BEOGRAD – U STEČAJU	Београд	Микро	G-ТРГОВИНА НА ВЕЛИКО И ТРГОВИНА НА МАЛО; ПОПРАВКА МОТОРНИХ ВОЗИЛА И МОТОЦИКАЛА
5	08101132	DP NOVI SAD-GAS NOVI SAD	Нови Сад	Средње	D-СНАБДЕВАЊЕ ЕЛЕКТРИЧНОМ ЕНЕРГИЈОМ, ГАСОМ, ПАРОМ И КЛИМАТИЗАЦИЈА
6	07005466	EPS DISTRIBUCIJA D.O.O. BEOGRAD	Београд	Велико	D-СНАБДЕВАЊЕ ЕЛЕКТРИЧНОМ ЕНЕРГИЈОМ, ГАСОМ, ПАРОМ И КЛИМАТИЗАЦИЈА
7	17316095	RIO SAVA EXPLORATION DOO BEOGRAD	Београд	Мало	B-РУДАРСТВО
8	17091948	SHEER KORPORACIJA DOO BEOGRAD – U STEČAJU	Београд	Микро	G-ТРГОВИНА НА ВЕЛИКО И ТРГОВИНА НА МАЛО; ПОПРАВКА МОТОРНИХ ВОЗИЛА И МОТОЦИКАЛА
9	20332042	BETA-23 DOO BEOGRAD – U STEČAJU	Београд	Микро	F-ГРАЂЕВИНАРСТВО
10	17230999	KOMPANIJA INTERNATIONAL CG DP BEOGRAD – U STEČAJU	Београд	Микро	M-СТРУЧНЕ, НАУЧНЕ, ИНОВАЦИОНЕ И ТЕХНИЧКЕ ДЕЛАТНОСТИ
11	21077461	MEI TA EUROPE D.O.O.	Бариш	Велико	C-ПРЕРАЂИВАЧКА ИНДУСТРИЈА
12	21124770	SPECIJALNA LUKA D.O.O.	Панчево	Средње	H-САОБРАЋАЈ И СКЛАДИШТЕЊЕ
13	08036403	MSK A.D. KIKINDA	Кикинда	Велико	C-ПРЕРАЂИВАЧКА ИНДУСТРИЈА
14	08537399	AZOTARA DOO SUBOTICA – U STEČAJU	Суботица	Микро	C-ПРЕРАЂИВАЧКА ИНДУСТРИЈА
15	21127124	SRBIJA VOZ A.D.	Београд	Велико	H-САОБРАЋАЈ И СКЛАДИШТЕЊЕ
16	08064300	HIP-PETROHEMIJA AD PANČEVO	Панчево	Велико	C-ПРЕРАЂИВАЧКА ИНДУСТРИЈА
17	06886671	MERCATOR-S DOO NOVI SAD	Нови Сад	Велико	G-ТРГОВИНА НА ВЕЛИКО И ТРГОВИНА НА МАЛО; ПОПРАВКА МОТОРНИХ ВОЗИЛА И МОТОЦИКАЛА
18	20699264	LIDL SRBIJA KD	Нова Пазова	Велико	G-ТРГОВИНА НА ВЕЛИКО И ТРГОВИНА НА МАЛО; ПОПРАВКА МОТОРНИХ ВОЗИЛА И МОТОЦИКАЛА
19	21372536	AL DAHRA SRBIJA DOO	Падинска Скела	Средње	A-ПОЉОПРИВРЕДА, ШУМАРСТВО И РИБАРСТВО
20	07154968	ZZ VOČAR-DRAGAČEVO KOTRAŽA – U STEČAJU	Котража	Микро	A-ПОЉОПРИВРЕДА, ШУМАРСТВО И РИБАРСТВО
21	06963382	AD IMR BEOGRAD – U STEČAJU	Београд	Микро	C-ПРЕРАЂИВАЧКА ИНДУСТРИЈА
22	07022662	JKP GSP BEOGRAD	Београд	Велико	H-САОБРАЋАЈ И СКЛАДИШТЕЊЕ
23	20836857	MOLSON COORS SER D.O.O.	Апатин	Мало	K-ФИНАНСИЈСКЕ ДЕЛАТНОСТИ И ДЕЛАТНОСТ ОСИГУРАЊА
24	29502412	AKTOR A.T.E. OGRANAK BEOGRAD	Београд	Велико	F-ГРАЂЕВИНАРСТВО
25	17507699	JP PEU RESAVICA	Ресавица	Велико	B-РУДАРСТВО
26	20268441	ELIXIR FOOD DOO	Шабац	Средње	C-ПРЕРАЂИВАЧКА ИНДУСТРИЈА
27	20053313	EUROLUXPETROL-ELP DOO BEOGRAD – U STEČAJU	Београд	Микро	G-ТРГОВИНА НА ВЕЛИКО И ТРГОВИНА НА МАЛО; ПОПРАВКА МОТОРНИХ ВОЗИЛА И МОТОЦИКАЛА
28	21127116	SRBIJA KARGO A.D.	Београд	Велико	H-САОБРАЋАЈ И СКЛАДИШТЕЊЕ
29	20422882	SCHNEIDER ELECTRIC DMS NS D.O.O. NOVI SAD	Нови Сад	Велико	J-ИНФОРМИСАЊЕ И КОМУНИКАЦИЈЕ
30	07249845	ZASTAVA ORUŽJE AD KRAGUJEVAC	Крагујевац	Велико	C-ПРЕРАЂИВАЧКА ИНДУСТРИЈА
31	20785683	GASTRANS D.O.O. NOVI SAD	Нови Сад	Мало	H-САОБРАЋАЈ И СКЛАДИШТЕЊЕ
32	08618526	AKCIONARSKO DRUŠTVO FABRIKA ŠEĆERA TE-TO SENTA – U STEČAJU	Сента	Микро	C-ПРЕРАЂИВАЧКА ИНДУСТРИЈА
33	21024139	SENT 011 INTERNATIONAL DOO – U LIKVIDACIJI	Бачки Петровац	Микро	M-СТРУЧНЕ, НАУЧНЕ, ИНОВАЦИОНЕ И ТЕХНИЧКЕ ДЕЛАТНОСТИ

Област	Нето губитак	Број запослених	Пословни приходи	Пословна имовина	Капитал	Губитак	Губитак изнад висине капитала
Подунавска област	16.906.273	1	330.921	2.340.093		82.973.874	62.732.131
Београдска област	16.852.957	1.881	33.471.955	527.223.462	359.249.378	82.085.175	
Београдска област	9.590.246	51	1.435.887	18.183.267	15.598.633	29.176.316	
Београдска област	9.427.620	1	33	1.160		11.615.577	10.868.287
Јужнобачка област	8.398.678	95	2.902.258	6.953.770		10.093.400	8.962.842
Београдска област	5.755.464	3.414	82.540.223	308.251.222	233.751.723	32.649.596	
Београдска област	5.113.969	42	7.853	2.846.650	1.875.411	17.733.621	
Београдска област	4.781.599	0	1.061	418.496		7.955.102	6.727.710
Београдска област	4.258.118	0	2.000	838.723		9.264.701	9.254.018
Београдска област	3.179.015	0		83.804.953	9.927.511	5.491.598	
Београдска област	2.861.228	2.537	14.005.985	31.434.021	7.246.687	2.861.228	
Јужнобанатска област	2.629.243	60	267.842	1.478.242	1.363.074	2.791.208	
Севернобанатска област	2.472.097	538	8.564.096	6.086.630	3.879.813	2.472.097	
Севернобачка област	2.413.023	0	143	363.965		8.480.428	6.876.930
Београдска област	2.391.846	2.329	5.553.838	34.865.628	19.109.893	5.773.942	
Јужнобанатска област	2.240.486	1.387	29.181.963	26.278.072	22.602.690	41.988.176	
Јужнобачка област	2.157.800	7.983	78.464.917	65.807.174	5.885.951	6.511.355	
Сремска област	1.986.593	1.906	37.851.394	41.475.819	27.668.183	13.120.446	
Београдска област	1.671.626	1.297	2.720.980	31.730.620	15.799.049	1.671.626	
Моравичка област	1.582.915	0		731.584		3.658.919	2.395.507
Београдска област	1.529.432	0	9.412	1.127.124		13.780.664	11.778.403
Београдска област	1.521.535	5.795	15.187.037	37.201.328	20.956.998	27.055.683	
Западнобачка област	1.493.697	25	248.593	84.988.216	84.943.704	25.777.324	
Београдска област	1.492.882	385	5.869.625	1.860.793		14.159.251	14.159.251
Поморавска област	1.452.706	3.677	6.550.029	7.426.036		25.793.796	10.056.810
Мацванска област	1.354.981	76	1.214.524	2.057.295	971.089	1.354.981	
Београдска област	1.307.942	0	180	53.129		7.184.913	5.658.538
Београдска област	1.223.791	2.329	8.241.911	27.585.524	14.974.253	15.353.351	
Јужнобачка област	1.163.977	1.013	3.291.066	9.711.453	6.127.663	3.122.816	
Шумадијска област	1.076.398	2.631	3.563.711	14.931.679		16.281.879	2.587.546
Јужнобачка област	1.057.448	47	947	110.750.917	36.934.820	5.831.771	
Севернобанатска област	1.029.163	2	50.524	168.702		2.201.965	140.043
Јужнобачка област	987.675	0		282.662	282.614	990.339	

Р.б.	Матични број	Назив привредног друштва	Место	Величина	Сектор
34	07359144	GALEB GROUP DOO BEOGRAD	Београд	Мало	С-ПРЕРАЂИВАЧКА ИНДУСТРИЈА
35	07126417	SFS AD PARAĆIN	Параћин	Велико	С-ПРЕРАЂИВАЧКА ИНДУСТРИЈА
36	06636110	AGRO - MIL DOO POJATE	Појате	Велико	С-ПРЕРАЂИВАЧКА ИНДУСТРИЈА
37	21212270	FABRIKA DEČJE HRANE D.O.O.	Добановци	Средње	С-ПРЕРАЂИВАЧКА ИНДУСТРИЈА
38	20275260	PARK INVEST JUG DOO BEOGRAD - U STEČAJU	Београд	Микро	М-СТРУЧНЕ, НАУЧНЕ, ИНОВАЦИОНЕ И ТЕХНИЧКЕ ДЕЛАТНОСТИ
39	08680388	BARCEL DOO ČANTAVIR - U STEČAJU	Чантавир	Мало	С-ПРЕРАЂИВАЧКА ИНДУСТРИЈА
40	20105097	VICTORIA LOGISTIC DOO NOVI SAD	Нови Сад	Велико	Н-САОБРАЂАЈ И СКЛАДИШТЕЊЕ
41	09016252	EPS - JP TE KOSOVO SA PO OBILIĆ	Обилић	Средње	D-СНАБДЕВАЊЕ ЕЛЕКТРИЧНОМ ЕНЕРГИЈОМ, ГАСОМ, ПАРОМ И КЛИМАТИЗАЦИЈА
42	21127094	INFRASTRUKTURA ŽELEZNICE SRBIJE A.D.	Београд	Велико	Н-САОБРАЂАЈ И СКЛАДИШТЕЊЕ
43	20233095	SHIPYARD BOMEX 4M DOO PERLEZ - U STEČAJU	Перлез	Микро	С-ПРЕРАЂИВАЧКА ИНДУСТРИЈА
44	07980485	ALTI DOO ČAČAK	Коњевићи	Мало	С-ПРЕРАЂИВАЧКА ИНДУСТРИЈА
45	20081228	S&V DRILLING MINE SERVICES DOO PIROT	Мали Суводол	Средње	F-ГРАЂЕВИНАРСТВО
46	17569180	DELTA REAL ESTATE DOO BEOGRAD	Београд	Средње	М-СТРУЧНЕ, НАУЧНЕ, ИНОВАЦИОНЕ И ТЕХНИЧКЕ ДЕЛАТНОСТИ
47	08053847	TOZA MARKOVIĆ DOO KIKINDA	Кикинда	Велико	С-ПРЕРАЂИВАЧКА ИНДУСТРИЈА
48	21020958	GO4YOU D.O.O. BEOGRAD	Београд	Мало	Ј-ИНФОРМИСАЊЕ И КОМУНИКАЦИЈЕ
49	20285494	RAKITA EXPLORATION DOO BOR	Брестовац	Средње	F-ГРАЂЕВИНАРСТВО
50	17564471	AVALA RESOURCES DOO BEOGRAD	Београд	Мало	М-СТРУЧНЕ, НАУЧНЕ, ИНОВАЦИОНЕ И ТЕХНИЧКЕ ДЕЛАТНОСТИ
51	09016473	JP ELEKTROKOSMET PRIŠTINA	Приштина	Велико	D-СНАБДЕВАЊЕ ЕЛЕКТРИЧНОМ ЕНЕРГИЈОМ, ГАСОМ, ПАРОМ И КЛИМАТИЗАЦИЈА
52	17454447	NIP KOMPANIJA BORBA AD	Београд	Средње	Ј-ИНФОРМИСАЊЕ И КОМУНИКАЦИЈЕ
53	20113448	DANUBE RIVERSIDE DOO BEOGRAD	Београд	Микро	М-СТРУЧНЕ, НАУЧНЕ, ИНОВАЦИОНЕ И ТЕХНИЧКЕ ДЕЛАТНОСТИ
54	20972149	K.E.SZ. INTERNATIONAL D.O.O. BEOGRAD	Београд	Мало	F-ГРАЂЕВИНАРСТВО
55	21318264	BW GALERIJA D.O.O.	Београд	Микро	L-ПОСЛОВАЊЕ НЕКРЕТНИНАМА
56	21364568	BELGRADE AIRPORT D.O.O. BEOGRAD	Сурчин	Средње	Н-САОБРАЂАЈ И СКЛАДИШТЕЊЕ
57	20397136	WEG CITY DOO BEOGRAD - U STEČAJU	Београд	Микро	I-УСЛУГЕ СМЕШТАЈА И ИСХРАНЕ
58	07066384	PREDUZEĆE PRVA ISKRA-BAZNA HEMIJA AD BARIĆ - U STEČAJU	Барић	Микро	С-ПРЕРАЂИВАЧКА ИНДУСТРИЈА
59	21165719	NEPI REAL ESTATE PROJECT ONE D.O.O. BEOGRAD	Београд	Мало	L-ПОСЛОВАЊЕ НЕКРЕТНИНАМА
60	17194763	KONCERN PDM AD FABRIKA CILINDARSKIH SKLOPOVA-M DOO - U STEČAJU	Младеновац	Микро	С-ПРЕРАЂИВАЧКА ИНДУСТРИЈА
61	17178199	A&P DOO BEOGRAD	Добановци	Велико	С-ПРЕРАЂИВАЧКА ИНДУСТРИЈА
62	20567872	AL DAHRA RUDNAP DOO IRIG	Ривица	Мало	A-ПОЉОПРИВРЕДА, ШУМАРСТВО И РИБАРСТВО
63	20856700	MAX 5 INŽENJERING D.O.O. NOVI BEOGRAD	Београд	Мало	F-ГРАЂЕВИНАРСТВО
64	07023251	GP MOSTOGRADNJA AD	Београд	Велико	F-ГРАЂЕВИНАРСТВО
65	20038284	ŽELEZNICE SRBIJE AD	Београд	Средње	М-СТРУЧНЕ, НАУЧНЕ, ИНОВАЦИОНЕ И ТЕХНИЧКЕ ДЕЛАТНОСТИ
66	17535366	FRUIT COMPANY DOO BEOGRAD	Београд	Средње	G-ТРГОВИНА НА ВЕЛИКО И ТРГОВИНА НА МАЛО; ПОПРАВКА МОТОРНИХ ВОЗИЛА И МОТОЦИКАЛА
67	07430922	STANKOM AD - U STEČAJU	Београд	Мало	F-ГРАЂЕВИНАРСТВО

Област	Нето губитак	Број запослених	Пословни приходи	Пословна имовина	Капитал	Губитак	Губитак изнад висине капитала
Београдска област	923.362	29	175.645	1.080.350		1.208.218	471.166
Поморавска област	901.042	562	2.366.633	5.742.291		23.402.619	3.408.462
Расинска област	860.891	175	2.098.631	2.073.934		1.013.806	59.622
Београдска област	833.523	165	884.308	4.540.194		1.402.887	1.402.764
Београдска област	833.154	0	81.274	269.108		833.154	833.154
Севернобачка област	827.843	6	2.683	130.561		827.843	754.543
Јужнобачка област	826.728	165	22.100.141	11.420.871		18.018.455	15.167.148
Косовска област	819.349	901	1.636.429	1.068.287		39.774.702	29.569.945
Београдска област	780.149	5.532	13.393.019	340.084.259	240.099.311	23.714.505	
Средњебанатска област	773.074	0	7.098	100.705		3.623.154	3.510.866
Моравичка област	766.028	0	1.069	594.291		766.028	717.983
Пиротска област	736.637	22	29.571	10.580	8.901	736.637	
Београдска област	730.147	57	401.529	40.792.047	38.704.453	730.147	
Севернобанатска област	681.407	619	1.926.180	3.557.481	1.468.467	3.454.292	
Београдска област	680.367	15	35.333	5.891.139	3.218.240	1.262.192	
Борска област	666.168	141	28.190	11.386.562		12.398.217	6.354.504
Београдска област	647.452	83	192.304	276.164		12.039.803	1.855.244
Косовска област	645.160	513	2.583.004	10.543.583		7.756.772	5.041.808
Београдска област	638.262	66	28.510	2.247.304		4.751.740	1.641.083
Београдска област	633.880	0	5.880	2.747.669		7.329.191	5.338.261
Београдска област	631.447	59	583.870	199.756		631.447	587.264
Београдска област	622.164	0		21.024.072	19.440	1.011.818	
Београдска област	611.864	1.775	11.186.721	88.546.096	15.984.400	959.157	
Београдска област	608.788	0		19.250		758.355	666.810
Београдска област	603.712	0		395.382		10.844.306	9.190.329
Београдска област	598.786	0	1.760.744	17.079.450	1.059.400	598.786	
Београдска област	552.909	0	1.172	5.494		1.872.989	1.564.604
Београдска област	545.781	329	4.700.458	3.339.567	429.449	1.127.277	
Сремска област	545.216	51	709.322	2.116.367	112.864	959.078	
Београдска област	545.130	55	97.795	180.240		571.452	432.826
Београдска област	540.295	414	987.728	4.940.105	887.279	8.594.392	
Београдска област	539.035	116	475.900	22.546.018		56.030.917	48.499.735
Београдска област	536.781	52	2.311.884	1.329.939		536.781	295.349
Београдска област	535.839	22	183.777	2.639.646		2.049.799	1.467.799

Р.б.	Матични број	Назив привредног друштва	Место	Величина	Сектор
68	07105681	SIMPO AD	Врање	Велико	С-ПРЕРАЂИВАЧКА ИНДУСТРИЈА
69	07040849	KOMPANIJA ŠTAMPARIJA BORBA AD BEOGRAD	Београд	Средње	С-ПРЕРАЂИВАЧКА ИНДУСТРИЈА
70	08548137	KRIVAЈА DOO KRIVAЈА	Криваја	Средње	А-ПОЉОПРИВРЕДА, ШУМАРСТВО И РИБАРСТВО
71	21214612	LOGIN EKO DOO	Београд	Мало	А-ПОЉОПРИВРЕДА, ШУМАРСТВО И РИБАРСТВО
72	17286064	SIEMENS MOBILITY DOO CEROVAC	Церовац	Велико	С-ПРЕРАЂИВАЧКА ИНДУСТРИЈА
73	07021747	POLITIKA AD BEOGRAD	Београд	Средње	Ј-ИНФОРМИСАЊЕ И КОМУНИКАЦИЈЕ
74	07264399	GOŠA MONTAŽA AD BEOGRAD	Београд	Средње	С-ПРЕРАЂИВАЧКА ИНДУСТРИЈА
75	07198698	GOŠA FŠV DOO SMEDEREVSKA PALANKA - U STEČAJU	Смедеревска Паланка	Микро	С-ПРЕРАЂИВАЧКА ИНДУСТРИЈА
76	21318256	BW KULA D.O.O.	Београд	Микро	F-ГРАЂЕВИНАРСТВО
77	20487798	LEPENKA COMMERCE DOO SUBOTICA - U STEČAJU	Суботица	Микро	G-ТРГОВИНА НА ВЕЛИКО И ТРГОВИНА НА МАЛО; ПОПРАВКА МОТОРНИХ ВОЗИЛА И МОТОЦИКАЛА
78	20416947	BON-KOMERC INŽENJERING DOO INĐIЈА - U STEČAJU	Инђија	Микро	M-СТРУЧНЕ, НАУЧНЕ, ИНОВАЦИОНЕ И ТЕХНИЧКЕ ДЕЛАТНОСТИ
79	07036540	AD AERODROM NIKOLA TESLA BEOGRAD	Сурчин	Велико	L-ПОСЛОВАЊЕ НЕКРЕТНИНАМА
80	20363720	WEBG DOO BEOGRAD	Београд	Мало	D-СНАБДЕВАЊЕ ЕЛЕКТРИЧНОМ ЕНЕРГИЈОМ, ГАСОМ, ПАРОМ И КЛИМАТИЗАЦИЈА
81	20047852	HEMOFLUID A.D. KRUŠEVAC	Крушевац	Средње	С-ПРЕРАЂИВАЧКА ИНДУСТРИЈА
82	20359340	AGROOFFICE DOO ВАЌКИ BRESTOVAC	Бачки Брестовац	Мало	А-ПОЉОПРИВРЕДА, ШУМАРСТВО И РИБАРСТВО
83	07181965	FRA AD ČAČAK	Чачак	Велико	С-ПРЕРАЂИВАЧКА ИНДУСТРИЈА
84	07187769	TIGAR AD PIROT	Пирот	Велико	K-ФИНАНСИЈСКЕ ДЕЛАТНОСТИ И ДЕЛАТНОСТ ОСИГУРАЊА
85	21158577	BELOM D.O.O.	Узићи	Мало	С-ПРЕРАЂИВАЧКА ИНДУСТРИЈА
86	20313013	TRŽNI CENTAR NS DOO NOVI SAD	Нови Сад	Микро	F-ГРАЂЕВИНАРСТВО
87	20994398	NEODOLJIVO BILJE DOO SUBOTICA - U STEČAJU	Суботица	Мало	С-ПРЕРАЂИВАЧКА ИНДУСТРИЈА
88	20226803	LADINVEST DOO BEOGRAD	Београд	Микро	M-СТРУЧНЕ, НАУЧНЕ, ИНОВАЦИОНЕ И ТЕХНИЧКЕ ДЕЛАТНОСТИ
89	29505217	EURO ALLIANCE TUNNELS JSC - OGRANAK BEOGRAD	Београд	Средње	F-ГРАЂЕВИНАРСТВО
90	07210434	FAP KORPORACIЈА AD PRIBOЈ	Прибој	Мало	С-ПРЕРАЂИВАЧКА ИНДУСТРИЈА
91	20624027	YURA CORPORATION DOO RAČA	Раца	Велико	С-ПРЕРАЂИВАЧКА ИНДУСТРИЈА
92	20144262	UNICREDIT RENT DOO BEOGRAD	Београд	Мало	L-ПОСЛОВАЊЕ НЕКРЕТНИНАМА
93	08058075	AD FABRIKA ŠEĆERA ŠAJKAŠKA ŽBALЈ	Жабалј	Средње	С-ПРЕРАЂИВАЧКА ИНДУСТРИЈА
94	21190268	MITIĆ-PLAST DOO KUMAREVO	Кумарево	Средње	С-ПРЕРАЂИВАЧКА ИНДУСТРИЈА
95	07105720	YUMCO AD VRANJE	Врање	Велико	С-ПРЕРАЂИВАЧКА ИНДУСТРИЈА
96	21330540	ESSEX BALKAN D.O.O.	Зрењанин	Мало	С-ПРЕРАЂИВАЧКА ИНДУСТРИЈА
97	21419753	JUGOŠPED VAPA DOO	Београд	Микро	F-ГРАЂЕВИНАРСТВО
98	17084984	FPM BEOGRAF AD BEOGRAD - U STEČAJU	Београд	Микро	Ј-ИНФОРМИСАЊЕ И КОМУНИКАЦИЈЕ
99	20298928	PROINVESTMENTS AD BEOGRAD	Београд	Микро	K-ФИНАНСИЈСКЕ ДЕЛАТНОСТИ И ДЕЛАТНОСТ ОСИГУРАЊА
100	20715359	OLIMPIAS SRB DOO	Ниш	Велико	С-ПРЕРАЂИВАЧКА ИНДУСТРИЈА

Област	Нето губитак	Број запослених	Пословни приходи	Пословна имовина	Капитал	Губитак	Губитак изнад висине капитала
Пчињска област	533.913	1.568	2.111.591	10.623.165	9.671.093		
Београдска област	532.112	173	300.643	515.392		743.472	257.624
Севернобачка област	528.037	56	612.140	501.223		1.070.938	290.859
Београдска област	524.760	13	70.495	6.280.336	6.242.401	524.759	
Шумадијска област	521.953	620	2.611.033	3.469.599	693.965	521.953	
Београдска област	520.734	231	697.759	3.443.356		3.277.392	1.807.346
Београдска област	509.580	434	851.732	1.021.240	442.959	509.580	
Подунавска област	503.522	1	13.260	260.482		3.098.449	3.092.875
Београдска област	464.610	0	9.757	8.373.997		977.970	20.510
Севернобачка област	460.873	1	28	959		1.054.682	1.054.634
Сремска област	459.238	0		14.902		483.113	256.983
Београдска област	453.857	36	615.344	33.524.545	29.672.524	453.857	
Београдска област	449.907	18	2.899.358	32.068.427		3.123.249	2.807.757
Расинска област	433.112	111	1.180.815	1.443.859		7.535.222	3.836.416
Западнобачка област	430.599	38	253.049	1.069.686	281.066	430.599	
Моравичка област	420.917	521	294.458	3.797.138		4.585.550	1.772.113
Пиротска област	414.808	990	2.272.450	5.050.490		5.024.343	1.748.447
Златиборска област	410.061	36	43.625	1.070.792		758.561	742.820
Јужнобачка област	406.088	5		27.480		1.526.139	282.483
Севернобачка област	393.230	11	413.730	50.213		596.740	594.773
Београдска област	393.078	0	9.192	1.975.679		2.764.910	2.476.535
Београдска област	388.392	43	343.182	870.255		1.531.364	1.504.264
Златиборска област	382.351	11	170.689	2.852.453	1.295.174	9.360.288	
Шумадијска област	379.884	6.207	23.967.778	20.082.343	7.124.151	379.884	
Београдска област	379.210	1	147.209	1.268.020		3.919.758	633.809
Јужнобачка област	377.827	69	1.009.051	1.839.160	1.413.413	377.827	
Јабланичка област	376.045	99	498.430	271.473		376.045	326.841
Пчињска област	375.791	1.783	1.874.489	5.967.713		14.698.382	8.143.029
Средњебанатска област	374.833	85	2.962.644	3.895.116		511.574	475.574
Београдска област	369.237	0	19.475	127.969		369.237	109
Београдска област	368.764	0	2.209	626.960		2.621.871	1.362.712
Београдска област	367.151	0		564.900	533.836	2.399.594	
Нишавска област	363.399	400	4.863.776	3.650.188	789.923	363.399	

Листа 6: **СТО НАЈ... ПРИВРЕДНИХ ДРУШТАВА ПРЕМА УКУПНОМ ГУБИТКУ У 2019. ГОДИНИ**

Р.б.	Матични број	Назив привредног друштва	Место	Величина	Сектор
1	07130562	SERBIA ZIJIN BOR COPPER DOO	Бор	Велико	В-РУДАРСТВО
2	20053658	JP EPS BEOGRAD	Београд	Велико	D-СНАБДЕВАЊЕ ЕЛЕКТРИЧНОМ ЕНЕРГИЈОМ, ГАСОМ, ПАРОМ И КЛИМАТИЗАЦИЈА
3	07342691	ŽELEZARA DOO - U STEČAJU	Смедерево	Мало	G-ТРГОВИНА НА ВЕЛИКО И ТРГОВИНА НА МАЛО; ПОПРАВКА МОТОРНИХ ВОЗИЛА И МОТОЦИКАЛА
4	20132248	JP PUTEVI SRBIJE	Београд	Велико	F-ГРАЂЕВИНАРСТВО
5	20220023	VIP MOBILE DOO BEOGRAD	Београд	Велико	J-ИНФОРМИСАЊЕ И КОМУНИКАЦИЈЕ
6	07249802	ZASTAVA AUTOMOBILI AD KRAGUJEVAC - U STEČAJU	Крагујевац	Микро	G-ТРГОВИНА НА ВЕЛИКО И ТРГОВИНА НА МАЛО; ПОПРАВКА МОТОРНИХ ВОЗИЛА И МОТОЦИКАЛА
7	20038284	ŽELEZNICE SRBIJE AD	Београд	Средње	M-СТРУЧНЕ, НАУЧНЕ, ИНОВАЦИОНЕ И ТЕХНИЧКЕ ДЕЛАТНОСТИ
8	08053529	HIP-AZOTARA DOO PANČEVO - U STEČAJU	Панчево	Велико	C-ПРЕРАЂИВАЧКА ИНДУСТРИЈА
9	17143352	ROBNE KUĆE BEOGRAD DOO BEOGRAD	Београд	Средње	L-ПОСЛОВАЊЕ НЕКРЕТНИМАМА
10	08064300	HIP-PETROHEMIЈА AD PANČEVO	Панчево	Велико	C-ПРЕРАЂИВАЧКА ИНДУСТРИЈА
11	09016252	EPS - JP TE KOSOVO SA PO OBILIĆ	Обилић	Средње	D-СНАБДЕВАЊЕ ЕЛЕКТРИЧНОМ ЕНЕРГИЈОМ, ГАСОМ, ПАРОМ И КЛИМАТИЗАЦИЈА
12	07005466	EPS DISTRIBUCIЈА D.O.O. BEOGRAD	Београд	Велико	D-СНАБДЕВАЊЕ ЕЛЕКТРИЧНОМ ЕНЕРГИЈОМ, ГАСОМ, ПАРОМ И КЛИМАТИЗАЦИЈА
13	07042230	PKB KORPORACIЈА AD BEOGRAD	Падинска Скела	Велико	A-ПОЉОПРИВРЕДА, ШУМАРСТВО И РИБАРСТВО
14	07726325	GALENKA AD BEOGRAD	Београд	Велико	C-ПРЕРАЂИВАЧКА ИНДУСТРИЈА
15	07022662	JKP GSP BEOGRAD	Београд	Велико	H-САОБРАЂАЈ И СКЛАДИШТЕЊЕ
16	17507699	JP PEU RESAVICA	Ресавица	Велико	В-РУДАРСТВО
17	20836857	MOLSON COORS SER D.O.O.	Апатин	Мало	K-ФИНАНСИЈСКЕ ДЕЛАТНОСТИ И ДЕЛАТНОСТ ОСИГУРАЊА
18	06423566	IDEA DOO BEOGRAD	Београд	Мало	L-ПОСЛОВАЊЕ НЕКРЕТНИМАМА
19	21127094	INFRASTRUKTURA ŽELEZNICE SRBIЈЕ A.D.	Београд	Велико	H-САОБРАЂАЈ И СКЛАДИШТЕЊЕ
20	07126417	SFS AD PARAĆIN	Параћин	Велико	C-ПРЕРАЂИВАЧКА ИНДУСТРИЈА
21	07044275	AIR SERBIA A.D. BEOGRAD	Београд	Велико	H-САОБРАЂАЈ И СКЛАДИШТЕЊЕ
22	17280554	SBB DOO BEOGRAD	Београд	Велико	J-ИНФОРМИСАЊЕ И КОМУНИКАЦИЈЕ
23	07150989	GRUPA ZASTAVA VOZILA AD KRAGUJEVAC - U STEČAJU	Крагујевац	Микро	K-ФИНАНСИЈСКЕ ДЕЛАТНОСТИ И ДЕЛАТНОСТ ОСИГУРАЊА
24	07144288	IMK 14.ОКТОБАР AD - U STEČAJU	Крушевац	Микро	C-ПРЕРАЂИВАЧКА ИНДУСТРИЈА
25	20119497	NDM ASSET RESOLUTION D.O.O.	Београд	Мало	L-ПОСЛОВАЊЕ НЕКРЕТНИМАМА
26	20105097	VICTORIA LOGISTIC DOO NOVI SAD	Нови Сад	Велико	H-САОБРАЂАЈ И СКЛАДИШТЕЊЕ
27	17316095	RIO SAVA EXPLORATION DOO BEOGRAD	Београд	Мало	В-РУДАРСТВО
28	20481862	VELEFARM-VFB DOO BEOGRAD - U STEČAJU	Београд	Микро	G-ТРГОВИНА НА ВЕЛИКО И ТРГОВИНА НА МАЛО; ПОПРАВКА МОТОРНИХ ВОЗИЛА И МОТОЦИКАЛА
29	17006100	ENERGETIKA DOO KRAGUJEVAC	Крагујевац	Велико	D-СНАБДЕВАЊЕ ЕЛЕКТРИЧНОМ ЕНЕРГИЈОМ, ГАСОМ, ПАРОМ И КЛИМАТИЗАЦИЈА
30	07018762	JKP BEOGRADSKI VODOVOD I KANALIZACIЈА BEOGRAD	Београд	Велико	E-СНАБДЕВАЊЕ ВОДОМ; УПРАВЉАЊЕ ОТПАДНИМ ВОДАМА, КОНТРОЛИСАЊЕ ПРОЦЕСА УКЛАЊАЊА ОТПАДА И СЛИЧНЕ АКТИВНОСТИ
31	07365900	JUGOSKANDIC DD, BEOGRAD - U STEČAJU	Београд	Микро	G-ТРГОВИНА НА ВЕЛИКО И ТРГОВИНА НА МАЛО; ПОПРАВКА МОТОРНИХ ВОЗИЛА И МОТОЦИКАЛА
32	20874074	PROJEKT ONE DOO BEOGRAD	Београд	Микро	K-ФИНАНСИЈСКЕ ДЕЛАТНОСТИ И ДЕЛАТНОСТ ОСИГУРАЊА
33	07249845	ZASTAVA ORUŽJE AD KRAGUJEVAC	Крагујевац	Велико	C-ПРЕРАЂИВАЧКА ИНДУСТРИЈА

Област	Губитак	Број запослених	Пословни приходи	Нето добитак	Нето губитак	Пословна имовина	Капитал	Губитак изнад висине капитала
Борска област	126.079.101	5.155	54.730.729	3.266.996		89.786.859	52.120.423	
Београдска област	119.719.725	24.966	279.637.483	3.662.141		973.623.781	674.555.305	
Подунавска област	82.973.874	1	330.921		16.906.273	2.340.093		62.732.131
Београдска област	82.085.175	1.881	33.471.955		16.852.957	527.223.462	359.249.378	
Београдска област	60.416.325	1.151	33.496.247	3.381.490		50.283.393		50.710.828
Шумадијска област	58.768.697	0	170		6.957	1.269.394		55.964.563
Београдска област	56.030.917	116	475.900		539.035	22.546.018		48.499.735
Јужнобанатска област	47.340.963	0	90.241	7.781		11.117.241		15.139.870
Београдска област	44.392.990	45	1.277.366	12.257.073		31.363.244		11.426.202
Јужнобанатска област	41.988.176	1.387	29.181.963		2.240.486	26.278.072	22.602.690	
Косовска област	39.774.702	901	1.636.429		819.349	1.068.287		29.569.945
Београдска област	32.649.596	3.414	82.540.223		5.755.464	308.251.222	233.751.723	
Београдска област	29.176.316	51	1.435.887		9.590.246	18.183.267	15.598.633	
Београдска област	27.275.177	875	6.487.670	2.388.809		11.002.788	8.197.834	
Београдска област	27.055.683	5.795	15.187.037		1.521.535	37.201.328	20.956.998	
Поморавска област	25.793.796	3.677	6.550.029		1.452.706	7.426.036		10.056.810
Западнобачка област	25.777.324	25	248.593		1.493.697	84.988.216	84.943.704	
Београдска област	24.509.513	16	749.530		93.441	9.067.354	1.403.241	
Београдска област	23.714.505	5.532	13.393.019		780.149	340.084.259	240.099.311	
Поморавска област	23.402.619	562	2.366.633		901.042	5.742.291		3.408.462
Београдска област	23.190.108	1.439	35.964.228	1.121.465		25.883.508		15.223.643
Београдска област	22.621.318	1.624	27.783.827	3.318.731		64.756.870	20.856.333	
Шумадијска област	21.237.336	0			832	6.169.147		17.309.186
Расинска област	18.963.001	0	7.899		44.482	1.275.596		10.143.159
Београдска област	18.108.964	7	13.408	282.961		1.340.278	569.938	
Јужнобачка област	18.018.455	165	22.100.141		826.728	11.420.871		15.167.148
Београдска област	17.733.621	42	7.853		5.113.969	2.846.650	1.875.411	
Београдска област	17.338.010	0	2.214		3.657	6.208.603		16.145.198
Шумадијска област	17.309.048	394	2.016.306	6.784.310		3.000.544		8.245.352
Београдска област	17.047.593	2.598	10.043.045	18.721		81.534.438	75.570.929	
Београдска област	16.738.571	0			4.014	760.613		16.738.571
Београдска област	16.433.780	0	3.230	459.900		2.365.151		154.593
Шумадијска област	16.281.879	2.631	3.563.711		1.076.398	14.931.679		2.587.546

Р.б.	Матични број	Назив привредног друштва	Место	Величина	Сектор
34	21127116	SRBIJA KARGO A.D.	Београд	Велико	Н-САОБРАЋАЈ И СКЛАДИШТЕЊЕ
35	07105720	YUMCO AD VRANJE	Врање	Велико	С-ПРЕРАЂИВАЧКА ИНДУСТРИЈА
36	07524951	LUKOIL SRBIJA AD BEOGRAD	Београд	Велико	G-ТРГОВИНА НА ВЕЛИКО И ТРГОВИНА НА МАЛО; ПОПРАВКА МОТОРНИХ ВОЗИЛА И МОТОЦИКАЛА
37	29502412	AKTOR A.T.E. OGRANAK BEOGRAD	Београд	Велико	F-ГРАЂЕВИНАРСТВО
38	20230355	LIVNICA KIKINDA AI DOO KIKINDA	Кикинда	Велико	С-ПРЕРАЂИВАЧКА ИНДУСТРИЈА
39	06963382	AD IMR BEOGRAD - U STEČAJU	Београд	Микро	С-ПРЕРАЂИВАЧКА ИНДУСТРИЈА
40	06974554	PRIVREDNO DRUŠTVO MOBTEL - PTT DOO, BEOGRAD	Београд	Мало	L-ПОСЛОВАЊЕ НЕКРЕТНИНАМА
41	20699264	LIDL SRBIJA KD	Нова Пазова	Велико	G-ТРГОВИНА НА ВЕЛИКО И ТРГОВИНА НА МАЛО; ПОПРАВКА МОТОРНИХ ВОЗИЛА И МОТОЦИКАЛА
42	06347673	INTER-KOP DOO ŠABAC - U STEČAJU	Мишар	Мало	F-ГРАЂЕВИНАРСТВО
43	09135103	EPS -JPPK KOSOVO SA PO OBILIĆ U DOBROM SELU	Обилић	Средње	В-РУДАРСТВО
44	20285494	RAKITA EXPLORATION DOO BOR	Брестовац	Средње	F-ГРАЂЕВИНАРСТВО
45	07073712	VELEFARM AD HOLDING KOMPANIJA BEOGRAD - U STEČAJU	Београд	Микро	К-ФИНАНСИЈСКЕ ДЕЛАТНОСТИ И ДЕЛАТНОСТ ОСИГУРАЊА
46	17564471	AVALA RESOURCES DOO BEOGRAD	Београд	Мало	M-СТРУЧНЕ, НАУЧНЕ, ИНОВАЦИОНЕ И ТЕХНИЧКЕ ДЕЛАТНОСТИ
47	07302215	ZORKA MINERALNA ĐUBRIVA - U STEČAJU	Шабац	Микро	С-ПРЕРАЂИВАЧКА ИНДУСТРИЈА
48	07044097	KOMPANIJA GENERALEXPORT DP BEOGRAD - U STEČAJU	Београд	Микро	К-ФИНАНСИЈСКЕ ДЕЛАТНОСТИ И ДЕЛАТНОСТ ОСИГУРАЊА
49	06731678	INVEJ AD BEOGRAD-ZEMUN	Београд	Мало	G-ТРГОВИНА НА ВЕЛИКО И ТРГОВИНА НА МАЛО; ПОПРАВКА МОТОРНИХ ВОЗИЛА И МОТОЦИКАЛА
50	07033982	RUDNAP GROUP AD BEOGRAD - U STEČAJU	Београд	Микро	G-ТРГОВИНА НА ВЕЛИКО И ТРГОВИНА НА МАЛО; ПОПРАВКА МОТОРНИХ ВОЗИЛА И МОТОЦИКАЛА
51	07026145	HOLDING PRVA ISKRA AD BARIĆ BEOGRAD - U STEČAJU	Барић	Микро	К-ФИНАНСИЈСКЕ ДЕЛАТНОСТИ И ДЕЛАТНОСТ ОСИГУРАЊА
52	17064096	DVADESETPRVI MAJ - FABRIKA AUTOMOTORA DOO BEOGRAD - U STEČAJU	Београд	Микро	С-ПРЕРАЂИВАЧКА ИНДУСТРИЈА
53	07039824	DD RK BEOGRAD U STEČAJU	Београд	Микро	G-ТРГОВИНА НА ВЕЛИКО И ТРГОВИНА НА МАЛО; ПОПРАВКА МОТОРНИХ ВОЗИЛА И МОТОЦИКАЛА
54	07066384	PREDUZEĆE PRVA ISKRA-BAZNA NEMIJA AD BARIĆ - U STEČAJU	Барић	Микро	С-ПРЕРАЂИВАЧКА ИНДУСТРИЈА
55	20736704	NESTLE ADRIATIC S DOO BEOGRAD	Сурчин	Велико	С-ПРЕРАЂИВАЧКА ИНДУСТРИЈА
56	08101132	DP NOVI SAD-GAS NOVI SAD	Нови Сад	Средње	D-СНАБДЕВАЊЕ ЕЛЕКТРИЧНОМ ЕНЕРГИЈОМ, ГАСОМ, ПАРОМ И КЛИМАТИЗАЦИЈА
57	07210434	FAP KORPORACIJA AD PRIBOJ	Прибој	Мало	С-ПРЕРАЂИВАЧКА ИНДУСТРИЈА
58	20332042	BETA-23 DOO BEOGRAD - U STEČAJU	Београд	Микро	F-ГРАЂЕВИНАРСТВО
59	07144083	TRAYAL KORPORACIJA AD KRUŠEVAC	Крушевац	Велико	С-ПРЕРАЂИВАЧКА ИНДУСТРИЈА
60	08053910	LK AD KIKINDA	Кикинда	Микро	N-АДМИНИСТРАТИВНЕ И ПОМОЋНЕ УСЛУЖНЕ ДЕЛАТНОСТИ
61	07249756	ZASTAVA KAMIONI DOO KRAGUJEVAC - U STEČAJU	Крагујевац	Микро	С-ПРЕРАЂИВАЧКА ИНДУСТРИЈА
62	07160321	ZORKA-ОВОЈЕНАМЕТАЛУРГИЈА AD ŠABAC - U STEČAJU	Шабац	Микро	С-ПРЕРАЂИВАЧКА ИНДУСТРИЈА
63	07023251	GP MOSTOGRADNJA AD	Београд	Велико	F-ГРАЂЕВИНАРСТВО
64	07015488	PREDUZEĆE IVAN MILUTINOVIĆ-PIM AD BEOGRAD	Београд	Средње	F-ГРАЂЕВИНАРСТВО
65	08537399	AZOTARA DOO SUBOTICA - U STEČAJU	Суботица	Микро	С-ПРЕРАЂИВАЧКА ИНДУСТРИЈА
66	08634572	FRESH & CO DOO BEOGRAD	Београд	Мало	С-ПРЕРАЂИВАЧКА ИНДУСТРИЈА
67	17091948	SHEER KORPORACIJA DOO BEOGRAD - U STEČAJU	Београд	Микро	G-ТРГОВИНА НА ВЕЛИКО И ТРГОВИНА НА МАЛО; ПОПРАВКА МОТОРНИХ ВОЗИЛА И МОТОЦИКАЛА

Област	Губитак	Број запослених	Пословни приходи	Нето добитак	Нето губитак	Пословна имовина	Капитал	Губитак изнад висине капитала
Београдска област	15.353.351	2.329	8.241.911		1.223.791	27.585.524	14.974.253	
Пчињска област	14.698.382	1.783	1.874.489		375.791	5.967.713		8.143.029
Београдска област	14.422.858	158	35.879.726	739.351		6.046.483	1.994.078	
Београдска област	14.159.251	385	5.869.625		1.492.882	1.860.793		14.159.251
Севернобанатска област	13.996.286	409	2.215.924		110.937	2.203.996	1.171.827	
Београдска област	13.780.664	0	9.412		1.529.432	1.127.124		11.778.403
Београдска област	13.267.124	10	82.120	88.037		4.653.890	3.346.291	
Сремска област	13.120.446	1.906	37.851.394		1.986.593	41.475.819	27.668.183	
Мацванска област	12.815.147	10			335	5.530.555		11.103.951
Косовска област	12.567.493	2.210	4.046.396		19.065	1.920.699		1.986.976
Борска област	12.398.217	141	28.190		666.168	11.386.562		6.354.504
Београдска област	12.258.617	1	34.721	112.547		4.088.641		6.894.270
Београдска област	12.039.803	83	192.304		647.452	276.164		1.855.244
Мацванска област	12.013.130	0				313.436		12.013.130
Београдска област	11.673.937	0	28.619		8.515	21.226.868		7.814.011
Београдска област	11.661.721	47	162.136	122.559		5.897.865		3.423.818
Београдска област	11.615.577	1	33		9.427.620	1.160		10.868.287
Београдска област	11.452.214	0	3.279	3.717		790.800		6.412.323
Београдска област	11.346.408	0	13.589		21.211	1.027.472		9.001.051
Београдска област	11.223.316	0		62.989		12.793.333	4.228.041	
Београдска област	10.844.306	0			603.712	395.382		9.190.329
Београдска област	10.823.064	522	12.172.794	180.598		5.873.150	2.193.956	
Јужнобачка област	10.093.400	95	2.902.258		8.398.678	6.953.770		8.962.842
Златиборска област	9.360.288	11	170.689		382.351	2.852.453	1.295.174	
Београдска област	9.264.701	0	2.000		4.258.118	838.723		9.254.018
Расинска област	9.222.128	1.100	4.908.964	336.911		9.994.432	4.274.335	
Севернобанатска област	9.020.023	0			68.691	50.744		5.632.235
Шумадијска област	8.937.112	0			2.827	1.070.402		8.424.400
Мацванска област	8.784.105	0	75.180		137.323	52.996		8.784.105
Београдска област	8.594.392	414	987.728		540.295	4.940.105	887.279	
Београдска област	8.488.424	180	119.303	3.867.312		1.338.874	813.013	
Севернобачка област	8.480.428	0	143		2.413.023	363.965		6.876.930
Београдска област	7.987.786	1	847.800	19.202		724.418	612.245	
Београдска област	7.955.102	0	1.061		4.781.599	418.496		6.727.710

Р.б.	Матични број	Назив привредног друштва	Место	Величина	Сектор
68	09016473	JP ELEKTROKOSMET PRIŠTINA	Приштина	Велико	D-СНАБДЕВАЊЕ ЕЛЕКТРИЧНОМ ЕНЕРГИЈОМ, ГАСОМ, ПАРОМ И КЛИМАТИЗАЦИЈА
69	07013710	AD VIP BEOGRAD - U STEČAJU	Београд	Микро	С-ПРЕРАЂИВАЧКА ИНДУСТРИЈА
70	07757549	MERKUR-INTERNATIONAL DOO BEOGRAD - U STEČAJU	Београд	Микро	G-ТРГОВИНА НА ВЕЛИКО И ТРГОВИНА НА МАЛО; ПОПРАВКА МОТОРНИХ ВОЗИЛА И МОТОЦИКАЛА
71	08113483	VOJVODINAPUT-BAČKAPUT AD NOVI SAD	Нови Сад	Средње	F-ГРАЂЕВИНАРСТВО
72	20047852	HEMOFLUID A.D. KRUŠEVAC	Крушевац	Средње	С-ПРЕРАЂИВАЧКА ИНДУСТРИЈА
73	17173006	ATLANTIC GRAND DOO	Београд	Велико	С-ПРЕРАЂИВАЧКА ИНДУСТРИЈА
74	17356445	LOLA SISTEM AD BEOGRAD - U STEČAJU	Београд	Микро	С-ПРЕРАЂИВАЧКА ИНДУСТРИЈА
75	20113448	DANUBE RIVERSIDE DOO BEOGRAD	Београд	Микро	M-СТРУЧНЕ, НАУЧНЕ, ИНОВАЦИОНЕ И ТЕХНИЧКЕ ДЕЛАТНОСТИ
76	17088653	EUROPEN GROUP DOO BEOGRAD - U STEČAJU	Београд	Микро	G-ТРГОВИНА НА ВЕЛИКО И ТРГОВИНА НА МАЛО; ПОПРАВКА МОТОРНИХ ВОЗИЛА И МОТОЦИКАЛА
77	20053313	EUROLUXPETROL-ELP DOO BEOGRAD - U STEČAJU	Београд	Микро	G-ТРГОВИНА НА ВЕЛИКО И ТРГОВИНА НА МАЛО; ПОПРАВКА МОТОРНИХ ВОЗИЛА И МОТОЦИКАЛА
78	20396687	NBGP PROPERTIES DOO BEOGRAD	Београд	Велико	L-ПОСЛОВАЊЕ НЕКРЕТНИМА
79	20094478	GRAND CASINO DOO BEOGRAD	Београд	Средње	R-УМЕТНОСТ; ЗАБАВА И РЕКРЕАЦИЈА
80	08067473	ATB SEVER DOO	Суботица	Велико	С-ПРЕРАЂИВАЧКА ИНДУСТРИЈА
81	29502749	TERNA S.A. OGRANAK TERNA S.A. SERBIA BEOGRAD	Београд	Мало	F-ГРАЂЕВИНАРСТВО
82	08399425	AGROŽIV AD ŽITIŠTE - U STEČAJU	Житиште	Микро	A-ПОЉОПРИВРЕДА, ШУМАРСТВО И РИБАРСТВО
83	06886671	MERCATOR-S DOO NOVI SAD	Нови Сад	Велико	G-ТРГОВИНА НА ВЕЛИКО И ТРГОВИНА НА МАЛО; ПОПРАВКА МОТОРНИХ ВОЗИЛА И МОТОЦИКАЛА
84	20238755	KRONOSPAN SRB DOO LAPOVO	Лапово	Велико	С-ПРЕРАЂИВАЧКА ИНДУСТРИЈА
85	08105472	HIPOL AD, ODŽACI - U STEČAJU	Оџаци	Средње	С-ПРЕРАЂИВАЧКА ИНДУСТРИЈА
86	17316257	ALPINE DOO - BEOGRAD - U STEČAJU	Београд	Микро	F-ГРАЂЕВИНАРСТВО
87	07026447	ATLANTIC ŠTARK D.O.O.	Београд	Велико	С-ПРЕРАЂИВАЧКА ИНДУСТРИЈА
88	08023646	NOVKABEL DOO NOVI SAD	Нови Сад	Средње	С-ПРЕРАЂИВАЧКА ИНДУСТРИЈА
89	17419323	IMPERIAL TOBACCO SCG DOO BEOGRAD	Београд	Велико	G-ТРГОВИНА НА ВЕЛИКО И ТРГОВИНА НА МАЛО; ПОПРАВКА МОТОРНИХ ВОЗИЛА И МОТОЦИКАЛА
90	17592602	VELEFARM-INVEST DOO BEOGRAD - U STEČAJU	Београд	Микро	G-ТРГОВИНА НА ВЕЛИКО И ТРГОВИНА НА МАЛО; ПОПРАВКА МОТОРНИХ ВОЗИЛА И МОТОЦИКАЛА
91	07042701	AD IMLEK	Падинска Скела	Велико	С-ПРЕРАЂИВАЧКА ИНДУСТРИЈА
92	17202324	ASTRA SIMIT DOO BEOGRAD - U STEČAJU	Београд	Микро	G-ТРГОВИНА НА ВЕЛИКО И ТРГОВИНА НА МАЛО; ПОПРАВКА МОТОРНИХ ВОЗИЛА И МОТОЦИКАЛА
93	20785683	GASTRANS D.O.O. NOVI SAD	Нови Сад	Мало	H-САОБРАЋАЈ И СКЛАДИШТЕЊЕ
94	21127124	SRBIJA VOZ A.D.	Београд	Велико	H-САОБРАЋАЈ И СКЛАДИШТЕЊЕ
95	17184865	KONCERN FARMAKOM M.B. DOO ŠABAC - U STEČAJU	Шабац	Микро	G-ТРГОВИНА НА ВЕЛИКО И ТРГОВИНА НА МАЛО; ПОПРАВКА МОТОРНИХ ВОЗИЛА И МОТОЦИКАЛА
96	17413333	EKO SERBIA AD BEOGRAD	Београд	Велико	G-ТРГОВИНА НА ВЕЛИКО И ТРГОВИНА НА МАЛО; ПОПРАВКА МОТОРНИХ ВОЗИЛА И МОТОЦИКАЛА
97	08005907	DP INDUSTRIJA STAKLA PANČEVO, PANČEVO - U STEČAJU	Панчево	Микро	С-ПРЕРАЂИВАЧКА ИНДУСТРИЈА
98	17230999	KOMPANIJA INTERNATIONAL CG DP BEOGRAD - U STEČAJU	Београд	Микро	M-СТРУЧНЕ, НАУЧНЕ, ИНОВАЦИОНЕ И ТЕХНИЧКЕ ДЕЛАТНОСТИ
99	20170719	RODIĆ M&B INVEST DOO NOVI SAD - U STEČAJU	Нови Сад	Микро	F-ГРАЂЕВИНАРСТВО
100	06011101	KOTEKS DOO BEOGRAD	Сурчин	Микро	G-ТРГОВИНА НА ВЕЛИКО И ТРГОВИНА НА МАЛО; ПОПРАВКА МОТОРНИХ ВОЗИЛА И МОТОЦИКАЛА

Област	Губитак	Број запослених	Пословни приходи	Нето добитак	Нето губитак	Пословна имовина	Капитал	Губитак изнад висине капитала
Косовска област	7.756.772	513	2.583.004		645.160	10.543.583		5.041.808
Београдска област	7.712.540	0	310.293	47.113		2.761.355	681.517	
Београдска област	7.693.379	0	100		2.654	9.778		3.221.052
Јужнобачка област	7.663.175	193	936.818	1.274.647		967.378		5.220.053
Расинска област	7.535.222	111	1.180.815		433.112	1.443.859		3.836.416
Београдска област	7.406.252	272	8.334.183	1.592.527		9.023.549	4.727.916	
Београдска област	7.392.061	0	106		12.679	4.045.599		4.613.029
Београдска област	7.329.191	0	5.880		633.880	2.747.669		5.338.261
Београдска област	7.301.212	0			82.459	431.236		6.171.893
Београдска област	7.184.913	0	180		1.307.942	53.129		5.658.538
Београдска област	6.997.198	249	2.198.830	132.877		20.599.886	11.466.163	
Београдска област	6.956.926	231	1.024.974	1.752.755		1.441.918	155.495	
Севернобачка област	6.751.478	468	2.246.166		96.925	3.374.302	80.413	
Београдска област	6.678.011	12	1.213.308	209.578		1.073.830		6.350.856
Средњебанатска област	6.549.836	0	97		1.982	132.952		5.102.822
Јужнобачка област	6.511.355	7.983	78.464.917		2.157.800	65.807.174	5.885.951	
Шумадијска област	6.330.485	157	3.739.752		183.178	10.167.248	1.518.618	
Западнобачка област	6.262.589	219	652.514		226.259	2.776.692		1.647.984
Београдска област	6.132.728	0	779		4.216	4.693.230		4.760.119
Београдска област	6.088.079	1.102	11.005.000	726.906		10.581.713	6.063.398	
Јужнобачка област	6.077.880	16	1.112.143	33.913		1.708.599	1.490.592	
Београдска област	6.046.740	24	10.322.382		117.299	4.837.913	1.704.489	
Београдска област	5.998.629	0			4.076	869.568		5.908.566
Београдска област	5.939.573	935	21.246.268	4.380.367		45.408.092	8.632.510	
Београдска област	5.880.532	0	3.142		15.121	2.703.313		5.845.021
Јужнобачка област	5.831.771	47	947		1.057.448	110.750.917	36.934.820	
Београдска област	5.773.942	2.329	5.553.838		2.391.846	34.865.628	19.109.893	
Маџанска област	5.585.804	1	200		91.421	31.432.602	1.141.756	
Београдска област	5.575.903	50	22.071.736	570.715		8.607.288	4.296.358	
Јужнобанатска област	5.537.014	0	102		312	66.087		4.743.718
Београдска област	5.491.598	0			3.179.015	83.804.953	9.927.511	
Јужнобачка област	5.320.457	0			721	2.759.913		3.887.507
Београдска област	5.320.251	0			159.624	19.412.308	7.011.482	



Република Србија
Агенција за
привредне регистре