



Република Србија  
Агенција за привредне регистре

# ГОДИШЊИ БИЛТЕН ФИНАНСИЈСКИХ ИЗВЕШТАЈА ЗА 2020. ГОДИНУ

---

Београд, април 2021. године

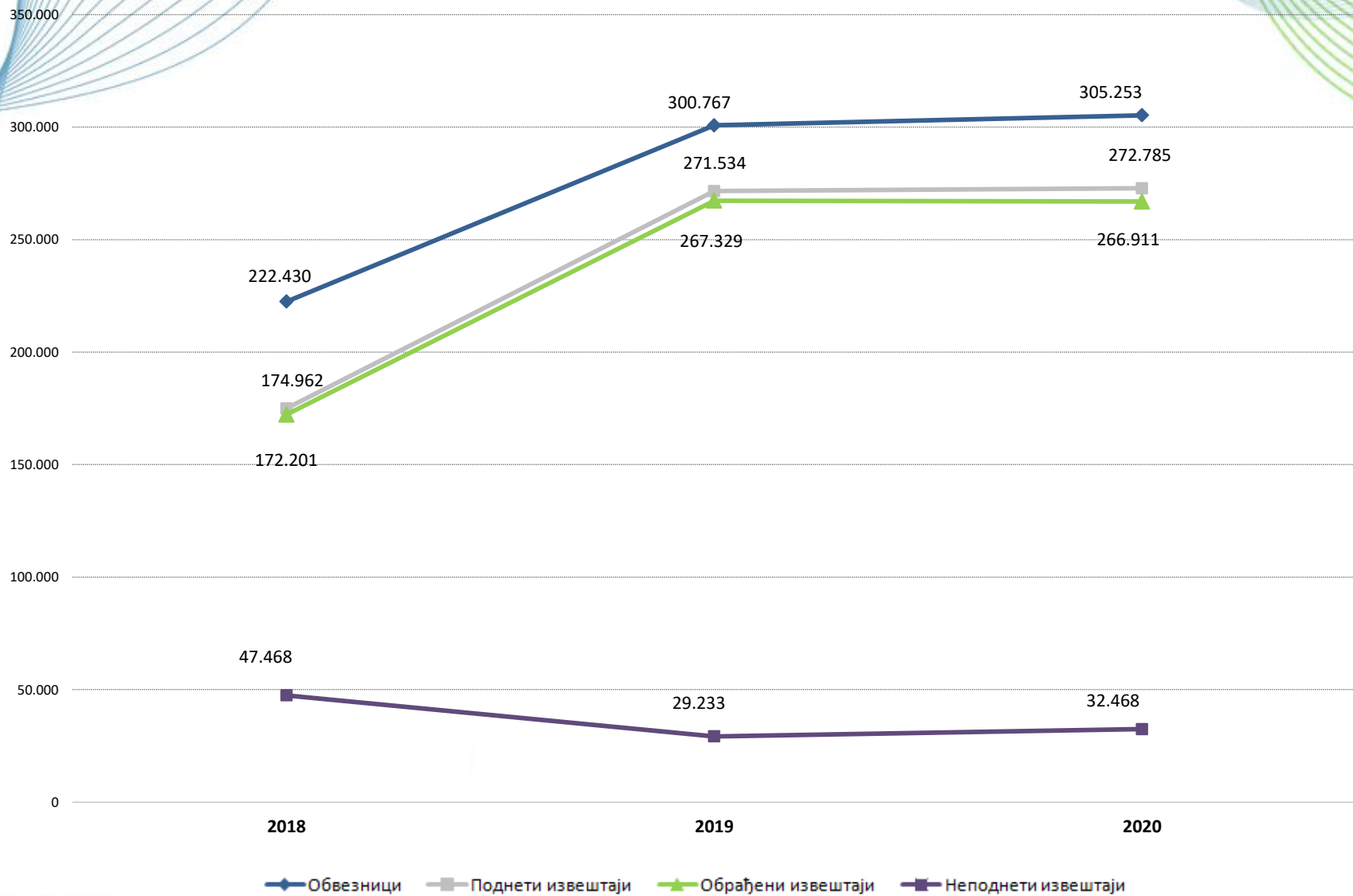


## Садржај

- Број и структура поднетих и неподнетих извештаја
- Динамика подношења извештаја
- Макроекономски показатељи
- **РЕАЛНИ СЕКТОР**
  - Привредна друштва - број друштава и број запослених
  - Привредна друштва – резултати пословања
  - Привредна друштва – пословна имовина и извори финансирања
  - Јавна предузећа – број предузећа и број запослених
  - Јавна предузећа – резултати пословања
  - Јавна предузећа – пословна имовина и извори финансирања
  - Предузетници и установе
- **ФИНАНСИЈСКЕ ИНСТИТУЦИЈЕ**
  - Сектор банака, осигурања и лизинга
  - Учесници на тржишту капитала
- **НЕПРОФИТНЕ ИНСТИТУЦИЈЕ**

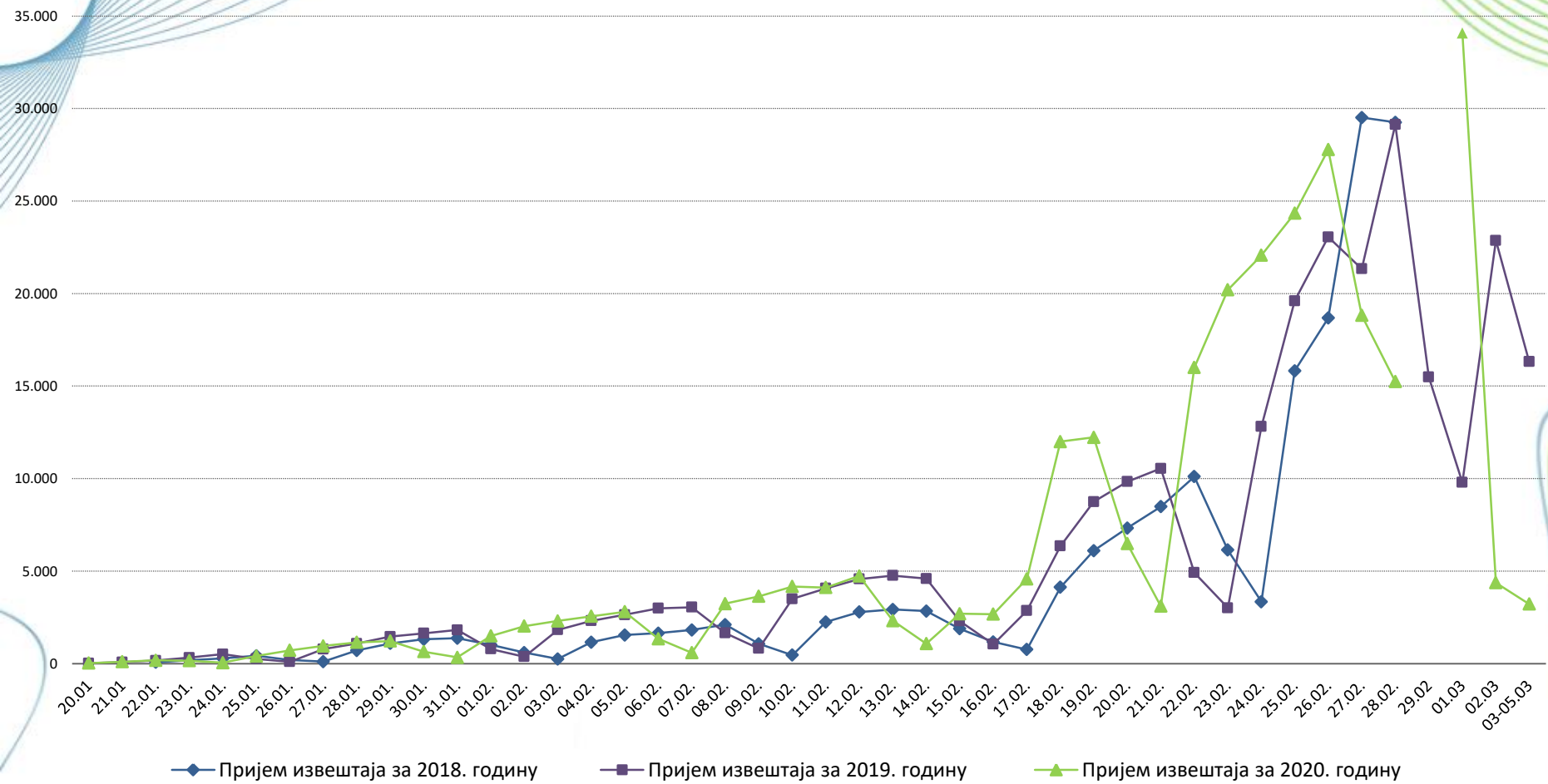


## Број и структура поднетих и неподнетих извештаја





## Динамика подношења извештаја





## Макроекономски показатељи

О П И С	2018	2019	2020
Бруто домаћи производ (у милионима динара - текуће цене)	5.068.588,5	5.417.724,9	5.463.542,3
Стопа раста бруто домаћег производа <sup>Р</sup>	4,4	4,2	-1,0
Индустријска производња	101,3	100,3	100,4
Годишња стопа инфлације	2,0	1,9	1,3
Извоз (у милионима евра)	16.282,0	17.536,4	17.051,9
Увоз (у милионима евра)	21.918,7	23.875,3	22.957,1
Спољнотрговински дефицит (у милионима евра)	5.636,7	6.338,9	5.905,2
Број запослених (у хиљадама)	2.053	2.101	2.149
Бруто зараде (у динарима)	68.629	75.814	82.984
Нето зараде (у динарима)	49.650	54.919	60.073
Вредност евра у односу на динар (на дан 31. децембар)	118,19	117,59	117,58
Вредност долара у односу на динар (на дан 31. децембар)	103,39	104,92	95,66

Извори података: Републички завод за статистику Србије, Народна банка Србије



Република Србија  
Агенција за привредне регистре

# РЕАЛНИ СЕКТОР

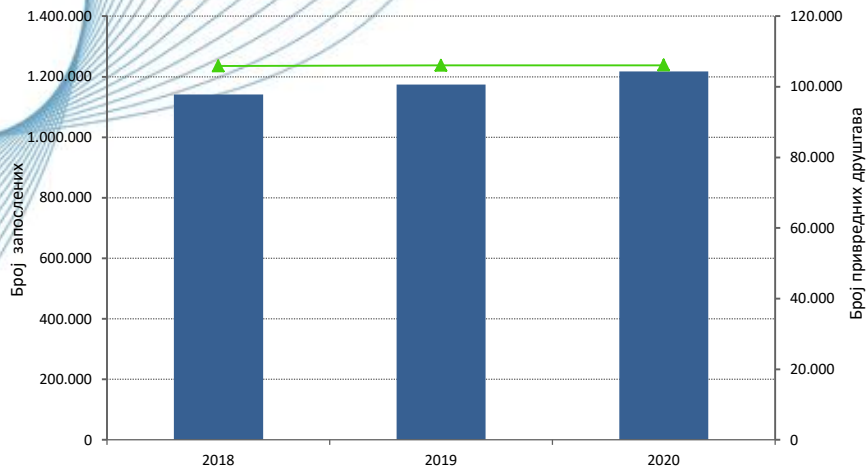


## Привредна друштва – број друштава и број запослених

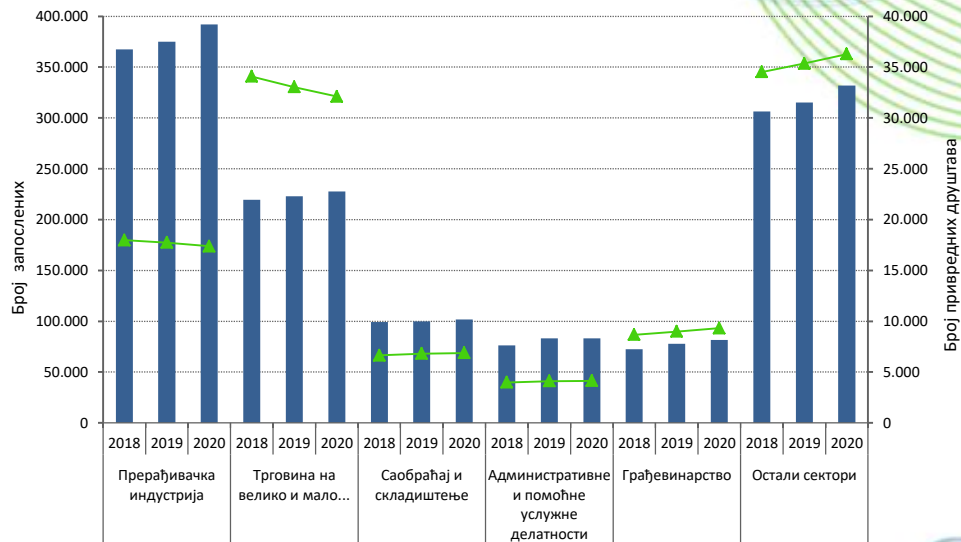
ОПИС	Број привредних друштава			Број запослених		
	2018	2019	2020	2018	2019	2020
<b>Укупно</b>	<b>105.855</b>	<b>106.033</b>	<b>106.111</b>	<b>1.141.233</b>	<b>1.174.362</b>	<b>1.217.954</b>
<b>Према величини</b>						
Велика	392	415	422	358.232	362.456	391.557
Средња	1.387	1.497	1.815	232.991	253.876	273.115
Мала	10.387	11.036	11.617	313.435	321.391	316.247
Микро	93.689	93.085	92.257	236.575	236.639	237.035
<b>Према секторима</b>						
Прерађивачка индустрија	17.969	17.735	17.381	367.282	374.840	391.855
Трговина на велико и мало, поправка мот. возила и мотоцикала	34.074	33.044	32.107	219.373	223.116	227.618
Саобраћај и складиштење	6.639	6.810	6.883	99.228	99.912	101.935
Административне и помоћне услужне делатности	3.991	4.108	4.139	76.413	83.165	83.122
Грађевинарство	8.670	8.984	9.323	72.479	78.003	81.546
Остали сектори	34.512	35.352	36.278	306.458	315.326	331.878
<b>Према регионима</b>						
Београдски регион	47.886	48.412	48.509	497.912	512.796	543.692
Регион Војводине	26.452	26.222	26.478	286.336	294.821	295.149
Регион Шумадије и Западне Србије	19.018	19.055	18.837	212.358	216.312	223.747
Регион Јужне и Источне Србије	11.895	11.785	11.769	137.345	143.458	148.787
Регион Косово и Метохија	604	559	518	7.282	6.975	6.579

## Привредна друштва - број друштава и број запослених

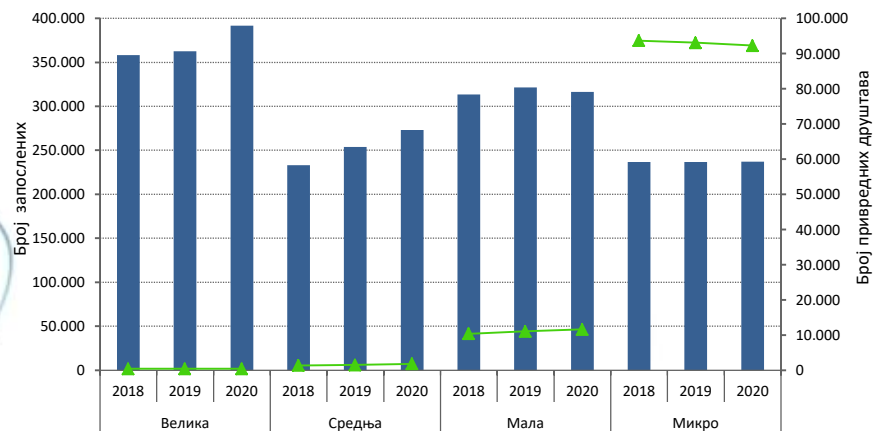
Укупно



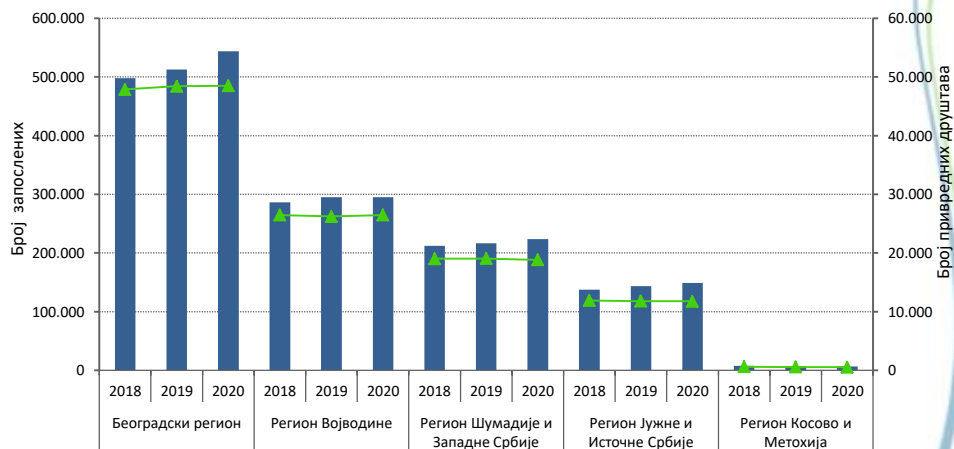
Према секторима



Према величини



Према регионима



■ Број запослених

▲ Број привредних друштава





## Привредна друштва – резултати пословања

Финансијски подаци у милионима динара

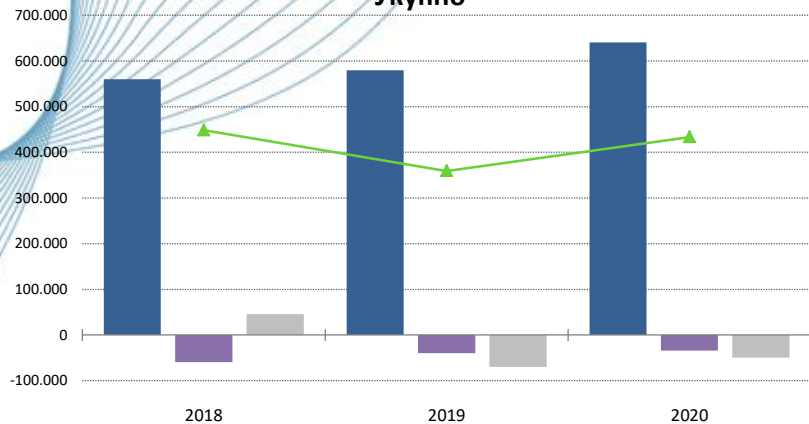
ОПИС	Пословни резултат			Финансијски резултат			Остали резултат			Нето резултат		
	2018	2019	2020	2018	2019	2020	2018	2019	2020	2018	2019	2020
<b>Укупно</b>	<b>559.963</b>	<b>579.929</b>	<b>640.599</b>	<b>-59.134</b>	<b>-39.991</b>	<b>-34.274</b>	<b>45.802</b>	<b>-69.860</b>	<b>-49.333</b>	<b>448.456</b>	<b>359.253</b>	<b>433.521</b>
Број друштава са нето добитком										61.527	63.438	62.230
Број друштава са нето губитком										27.718	26.953	29.117
Број друштава без нето резултата										16.610	15.642	14.764
<b>Према величини</b>												
Велика	257.409	228.542	240.021	-17.164	-4.402	-7.910	57.878	-26.300	-31.101	260.879	163.968	167.532
Средња	127.944	142.497	188.130	-13.608	-16.091	-9.842	10.011	8.362	-7.453	103.451	109.461	142.788
Мала	151.456	170.929	178.639	-16.945	-15.099	-13.496	-4.597	-25.302	-1.161	103.827	101.747	136.510
Микро	23.153	37.961	33.808	-11.418	-4.399	-3.027	-17.491	-26.620	-9.617	-19.701	-15.923	-13.310
<b>Према секторима</b>												
Трговина на велико и мало, поправка мот. возила и мотоцикала	121.777	146.240	174.246	-7.930	-2.430	-4.748	-29.395	-41.815	-3.914	63.041	74.345	134.859
Прерађивачка индустрија	156.939	167.452	194.797	-30.140	-13.286	-13.416	-6.697	-12.096	-11.058	97.188	116.268	130.894
Грађевинарство	35.286	57.110	83.755	-8.336	-9.903	-10.136	8.202	430	-99	25.083	33.878	58.484
Информисање и комуникације	47.420	53.824	59.463	-805	-2.262	-3.306	-878	-4.834	-2.766	39.288	37.551	44.921
Снабдевање ел. енергијом, гасом, паром и климатизација	31.532	24.838	40.402	3.915	2.063	6.279	-25.503	-21.746	-13.343	7.076	3.973	26.166
Остали сектори	167.008	130.464	87.934	-15.839	-14.174	-8.948	100.073	10.200	-18.152	216.781	93.238	38.197
<b>Према регионима</b>												
Београдски регион	319.488	298.810	321.591	-26.970	-20.798	-16.907	-36.628	-31.254	-19.867	195.873	179.227	222.978
Регион Војводине	150.306	151.556	160.993	-11.675	-7.851	-12.512	-19.158	-16.988	-18.314	97.021	104.342	91.136
Регион Шумадије и Западне Србије	66.446	75.912	84.396	-12.614	-6.570	-7.059	2.739	-2.041	-3.960	44.283	54.571	60.225
Регион Јужне и Источне Србије	24.124	53.625	73.114	-6.094	-3.329	2.259	98.978	-19.535	-7.165	113.604	22.583	58.772
Регион Косово и Метохија	-401	26	504	-1.782	-1.443	-55	-128	-42	-26	-2.325	-1.470	409



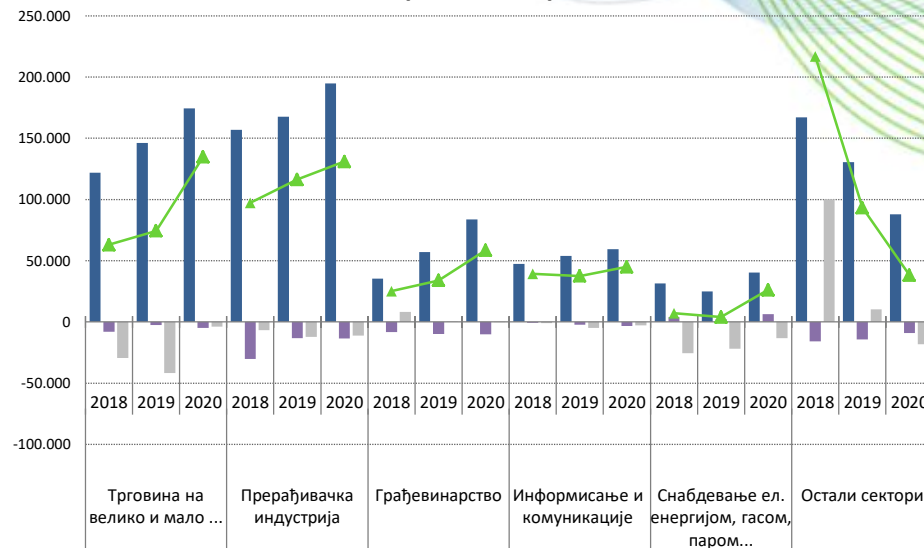
## Привредна друштва - резултати пословања

(у милионима динара)

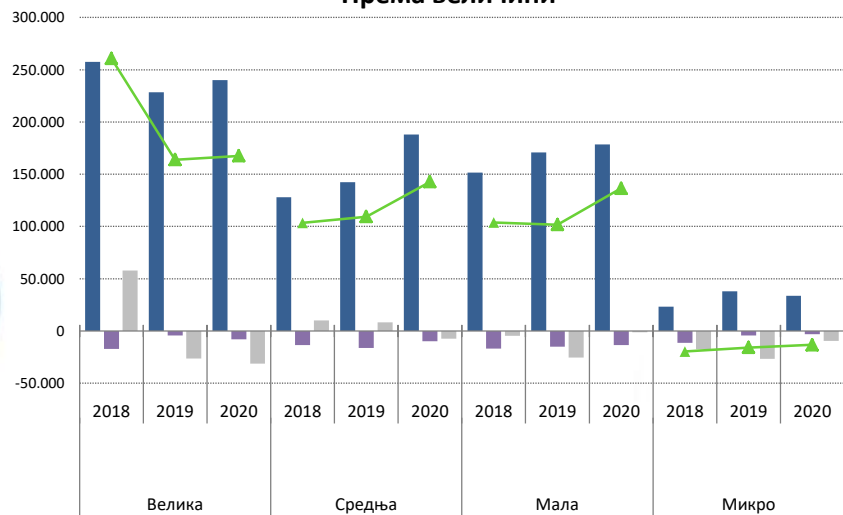
### Укупно



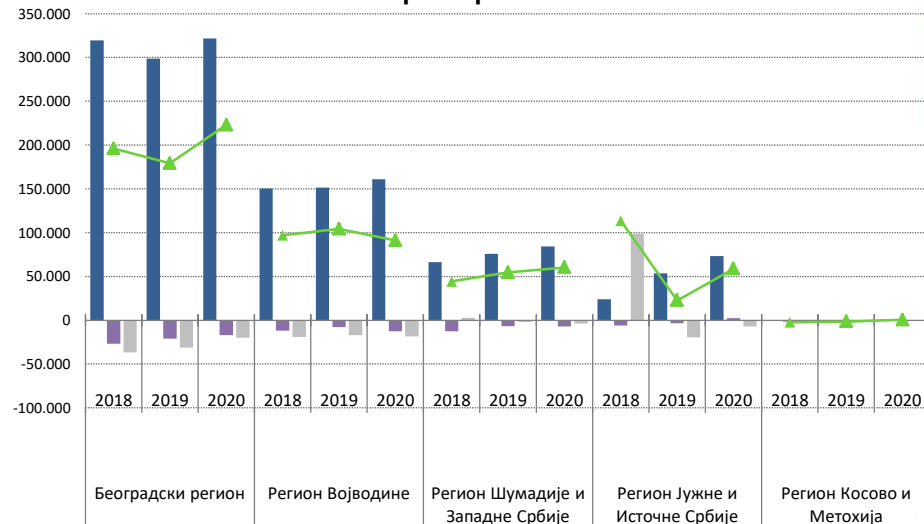
### Према секторима



### Према величини



### Према регионима



■ Пословни резултат   ■ Финансијски резултат   ■ Остали резултат   ▲ Нето резултат



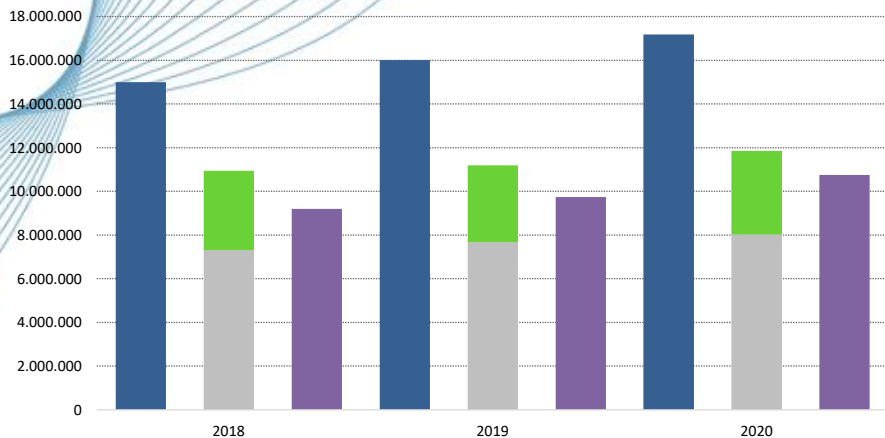
## Привредна друштва - пословна имовина и извори финансирања

Подаци у милионима динара

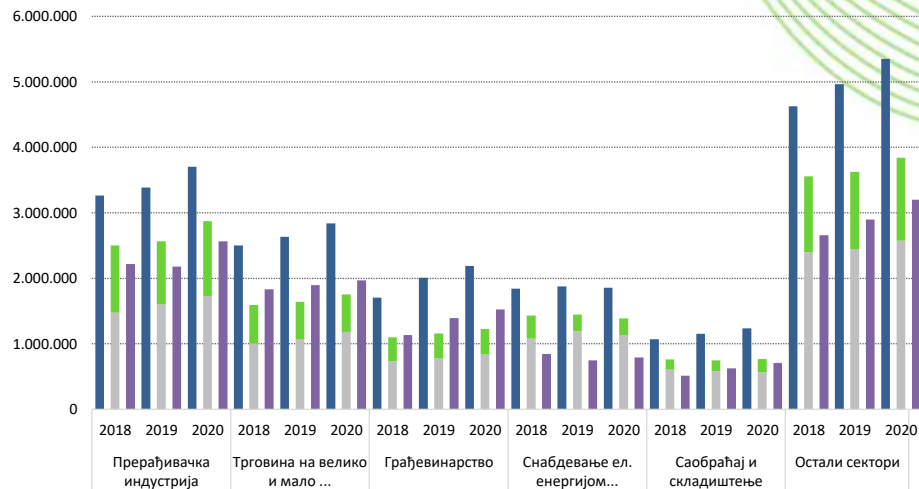
ОПИС	Пословна имовина			Капитал			Укупне обавезе			Губитак		
	2018	2019	2020	2018	2019	2020	2018	2019	2020	2018	2019	2020
<b>Укупно</b>	<b>15.008.718</b>	<b>16.016.957</b>	<b>17.178.245</b>	<b>7.303.990</b>	<b>7.669.421</b>	<b>8.029.451</b>	<b>9.205.633</b>	<b>9.741.469</b>	<b>10.758.828</b>	<b>3.640.843</b>	<b>3.520.706</b>	<b>3.818.541</b>
<b>Према величини</b>												
Велика	6.661.239	7.071.659	7.452.475	3.825.304	4.055.964	4.033.762	3.138.120	3.192.515	3.594.060	1.295.346	1.114.956	1.069.187
Средња	2.679.835	2.861.472	3.448.363	1.134.714	1.219.532	1.494.264	1.697.721	1.806.536	2.133.008	402.033	431.190	518.386
Мала	2.752.259	3.177.298	3.266.013	1.236.227	1.418.359	1.486.089	1.658.257	1.919.794	1.933.413	482.308	504.318	506.994
Микро	2.915.385	2.906.529	3.011.394	1.107.745	975.567	1.015.336	2.711.534	2.822.624	3.098.348	1.461.156	1.470.243	1.723.974
<b>Према секторима</b>												
Прерађивачка индустрија	3.265.047	3.385.863	3.705.443	1.474.148	1.604.345	1.729.272	2.217.300	2.180.299	2.565.458	1.026.606	959.585	1.142.530
Трговина на велико и мало, поправка мот. возила и мотоцикала	2.501.959	2.631.401	2.837.599	1.005.026	1.067.726	1.183.026	1.831.329	1.896.810	1.969.167	585.969	576.600	569.234
Грађевинарство	1.704.109	2.006.628	2.190.864	733.986	776.314	835.491	1.135.650	1.390.882	1.524.774	364.299	384.366	390.923
Снабдевање ел. енергијом, гасом, паром и климатизација	1.842.337	1.875.110	1.859.015	1.081.719	1.191.071	1.136.128	847.513	748.607	791.289	348.889	256.826	254.471
Саобраћај и складиштење	1.068.997	1.155.357	1.235.617	607.641	579.924	568.686	513.398	625.205	709.451	157.438	167.546	196.837
Остали сектори	4.626.269	4.962.599	5.349.706	2.401.470	2.450.042	2.576.848	2.660.443	2.899.667	3.198.689	1.157.641	1.175.784	1.264.546
<b>Према регионима</b>												
Београдски регион	8.530.650	9.179.069	9.864.386	4.284.602	4.416.380	4.578.650	4.979.792	5.455.152	6.052.983	1.880.144	1.892.529	2.044.777
Регион Војводине	3.586.312	3.941.516	4.124.809	1.671.915	1.969.351	2.065.475	2.162.554	2.189.513	2.366.954	716.437	625.542	710.706
Регион Шумадије и Западне Србије	1.744.916	1.831.416	1.994.005	759.678	810.190	871.801	1.309.324	1.312.136	1.451.812	570.114	533.538	576.476
Регион Јужне и Источне Србије	1.098.551	1.014.534	1.143.178	556.160	441.960	482.204	701.579	729.039	830.251	409.683	403.612	420.527
Регион Косово и Метохија	48.289	50.423	51.867	31.636	31.540	31.320	52.384	55.629	56.829	64.466	65.485	66.055

## Привредна друштва - пословна имовина и извори финансирања (подаци у милионима динара)

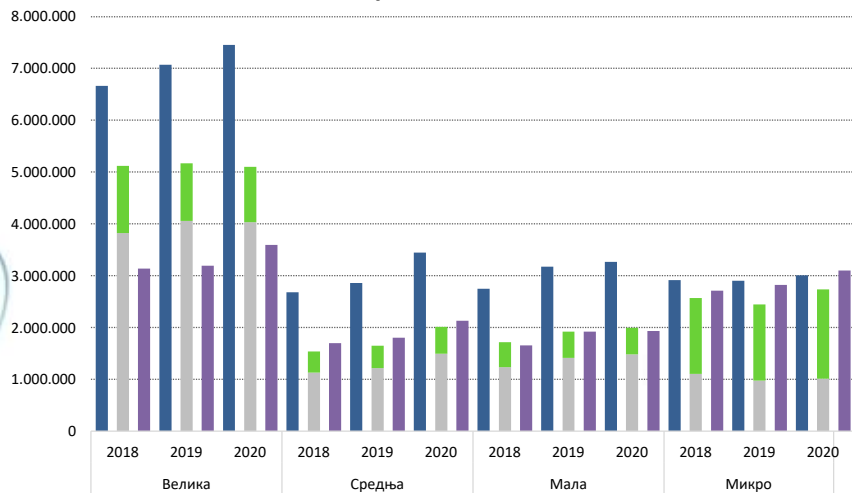
Укупно



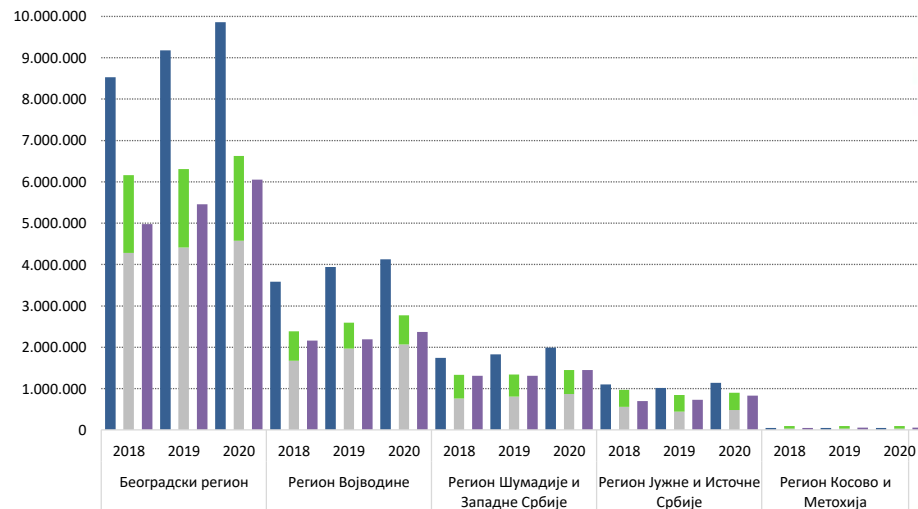
Према секторима



Према величини



Према регионима



■ Пословна имовина ■ Капитал ■ Губитак ■ Укупне обавезе

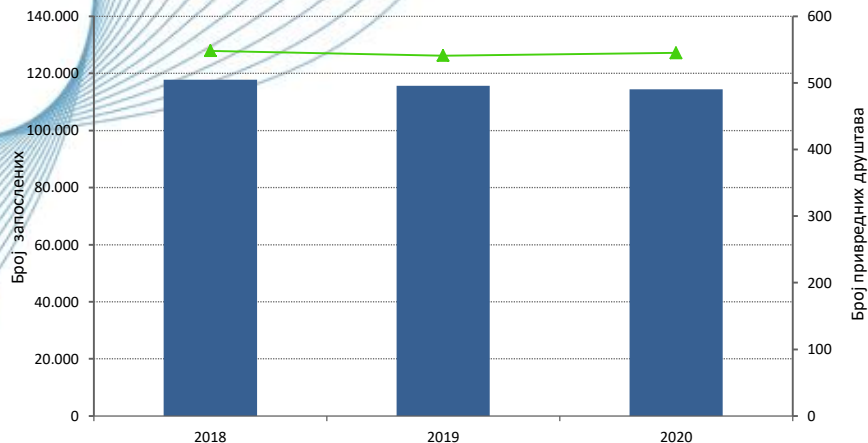


## Јавна предузећа – број предузећа и број запослених

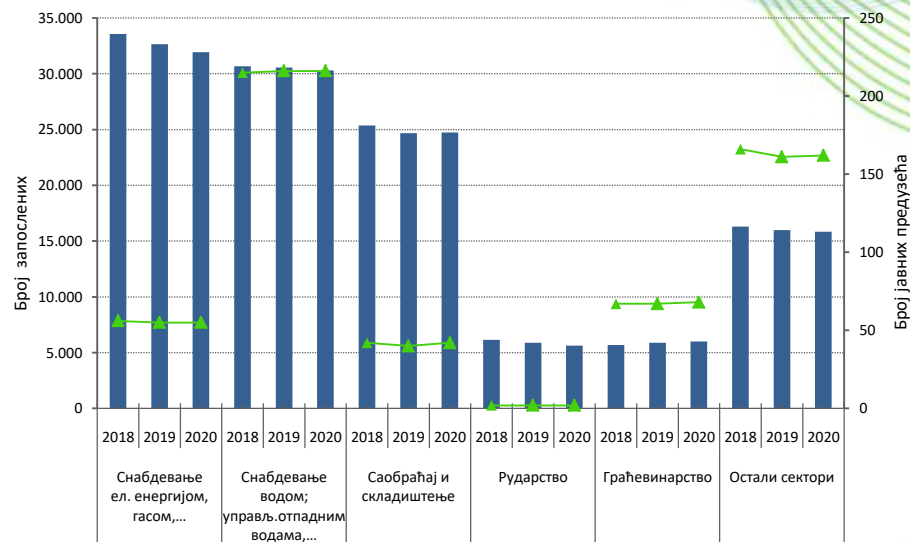
ОПИС	Број јавних предузећа			Број запослених		
	2018	2019	2020	2018	2019	2020
<b>Укупно</b>	<b>548</b>	<b>541</b>	<b>545</b>	<b>117.758</b>	<b>115.645</b>	<b>114.451</b>
<b>Према величини</b>						
Велика	29	29	29	74.875	73.896	73.495
Средња	92	86	97	21.594	20.729	21.558
Мала	259	260	251	19.048	18.892	17.458
Микро	168	166	168	2.241	2.128	1.940
<b>Према секторима</b>						
Снабдевање ел. енергијом, гасом, паром и климатизација	56	55	55	33.581	32.651	31.946
Снабдевање водом; управљање отпадним водама, контр. процеса	215	216	216	30.669	30.557	30.298
Саобраћај и складиштење	42	40	42	25.359	24.678	24.734
Рударство	2	2	2	6.153	5.887	5.622
Грађевинарство	67	67	68	5.697	5.881	5.999
Остали сектори	166	161	162	16.299	15.991	15.852
<b>Према регионима</b>						
Београдски регион	69	70	71	68.612	68.154	68.095
Регион Војводине	181	176	178	17.831	16.999	16.852
Регион Шумадије и Западне Србије	148	146	147	15.995	15.575	15.244
Регион Јужне и Источне Србије	142	141	141	11.192	10.966	10.521
Регион Косово и Метохија	8	8	8	4.128	3.951	3.739

## Јавна предузећа - број предузећа и број запослених

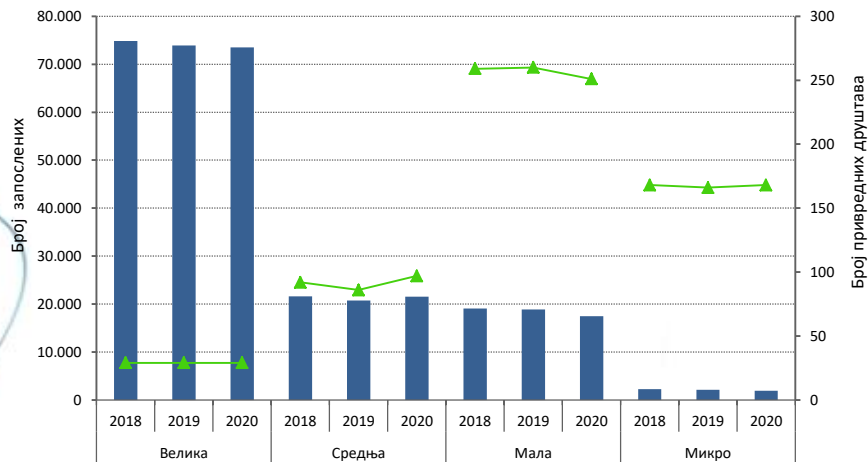
Укупно



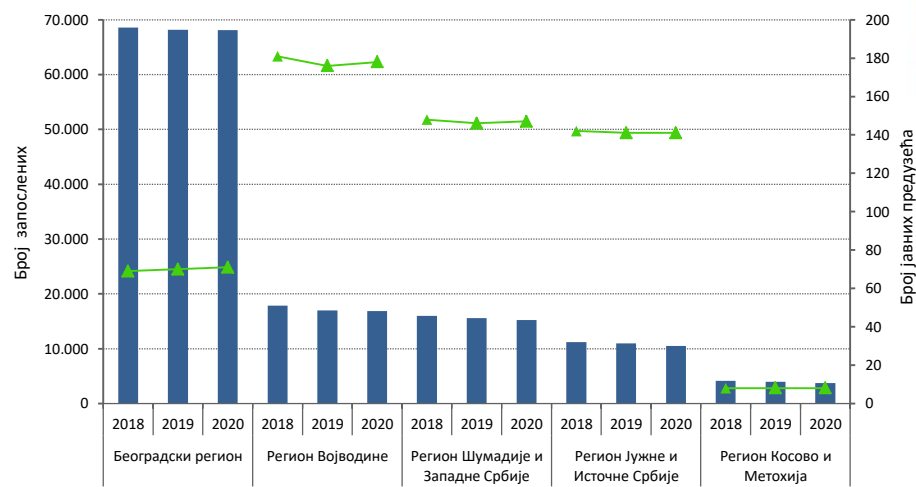
Према секторима



Према величини



Према регионима



■ Број запослених

▲ Број јавних предузећа



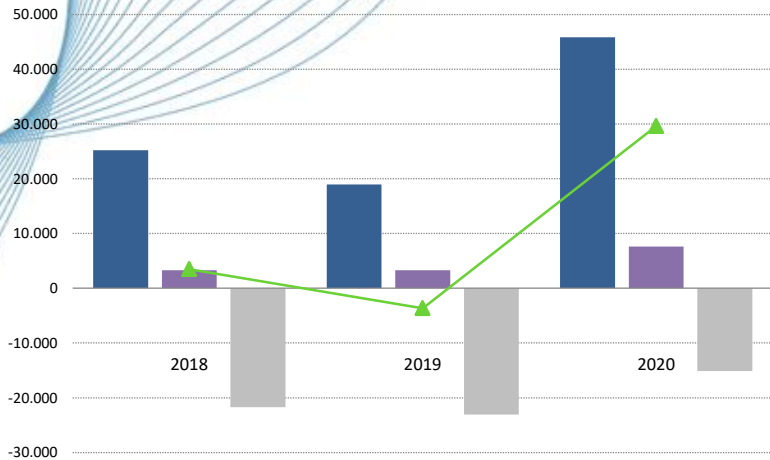
## Јавна предузећа – резултати пословања

Финансијски подаци у милионима динара

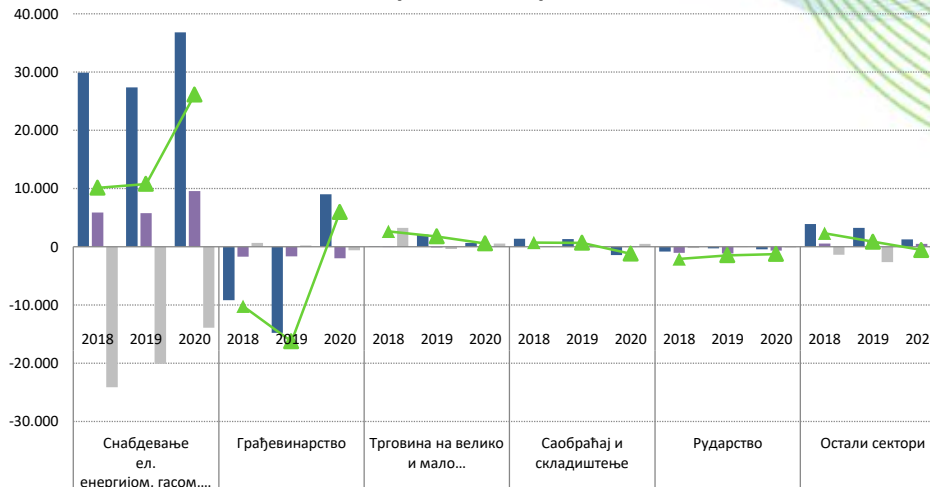
	Пословни резултат			Финансијски резултат			Остали резултат			Нето резултат		
	2018	2019	2020	2018	2019	2020	2018	2019	2020	2018	2019	2020
<b>Укупно</b>	<b>25.195</b>	<b>18.962</b>	<b>45.845</b>	<b>3.278</b>	<b>3.304</b>	<b>7.635</b>	<b>-21.735</b>	<b>-23.083</b>	<b>-15.091</b>	<b>3.477</b>	<b>-3.633</b>	<b>29.608</b>
Број предузећа са нето добитком										399	390	336
Број предузећа са нето губитком										136	138	191
Број предузећа без нето резултата										13	13	18
<b>Према величини</b>												
Велика	21.225	16.579	44.976	3.426	3.839	7.180	-20.650	-21.021	-13.696	1.624	-2.780	30.241
Средња	2.466	1.061	476	-55	-685	557	-558	-988	-191	1.217	-999	485
Мала	1.374	1.258	479	-121	147	-97	-455	-846	-1.170	584	334	-950
Микро	130	63	-86	29	3	-5	-72	-227	-34	52	-188	-167
<b>Према секторима</b>												
Снабдевање ел. енергијом, гасом, паром и климатизација	29.908	27.352	36.835	5.891	5.793	9.562	-24.124	-20.126	-13.900	10.131	10.783	26.117
Грађевинарство	-9.184	-14.767	8.987	-1.717	-1.654	-1.967	680	209	-615	-10.228	-16.275	5.949
Трговина на велико и мало, поправка мот. возила и мотоцикала	53	2.086	659	-75	-89	276	3.216	-393	545	2.641	1.779	559
Рударство	-834	-261	-443	-1.055	-1.157	-671	-225	-52	-119	-2.106	-1.472	-1.255
Саобраћај и складиштење	1.379	1.335	-1.433	-328	-385	-64	99	-87	509	726	680	-1.203
Остали сектори	3.872	3.217	1.241	562	794	498	-1.382	-2.634	-1.511	2.313	873	-559
<b>Према регионима</b>												
Београдски регион	7.989	11.076	36.133	3.208	3.386	6.469	-8.010	-17.315	-4.905	-457	-5.657	29.579
Регион Војводине	17.192	6.853	10.319	2.690	2.226	2.062	-12.570	-4.207	-8.916	8.033	5.074	3.035
Регион Шумадије и Западне Србије	157	1.029	-416	-919	-960	-955	-901	-1.164	-568	-1.824	-1.294	-2.099
Регион Јужне и Источне Србије	269	12	-706	89	94	106	-208	-368	-689	-19	-274	-1.361
Регион Косово и Метохија	-412	-8	515	-1.789	-1.443	-48	-46	-29	-12	-2.256	-1.482	454

## Јавна предузећа – резултати пословања (подаци у милионима динара)

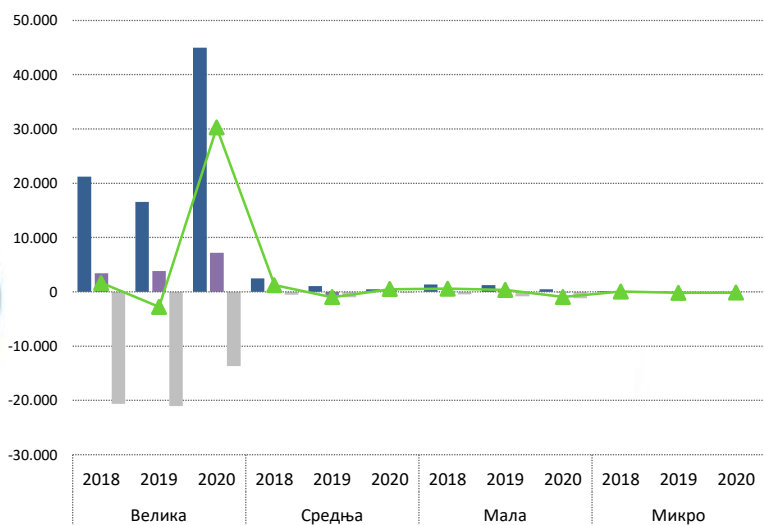
Укупно



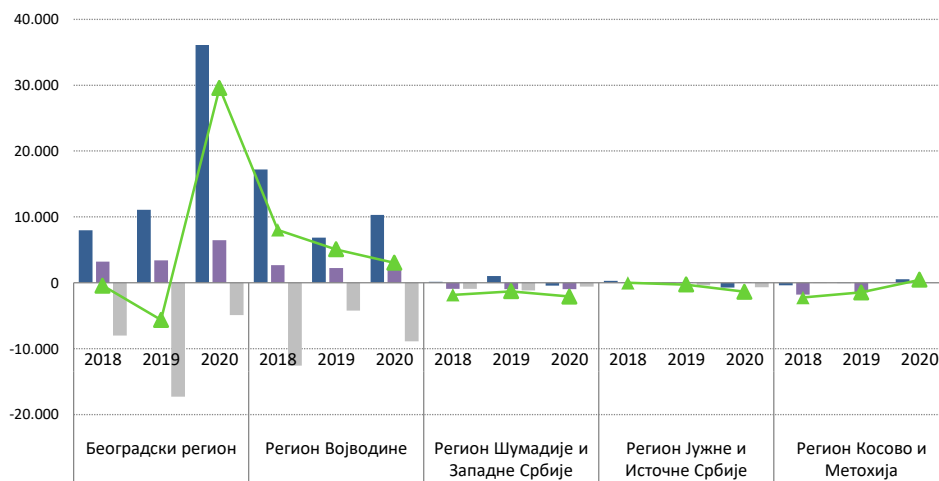
Према секторима



Према величини



Према регионима



■ Пословни резултат   
 ■ Финансијски резултат   
 ■ Остали резултат   
 ▲ Нето резултат





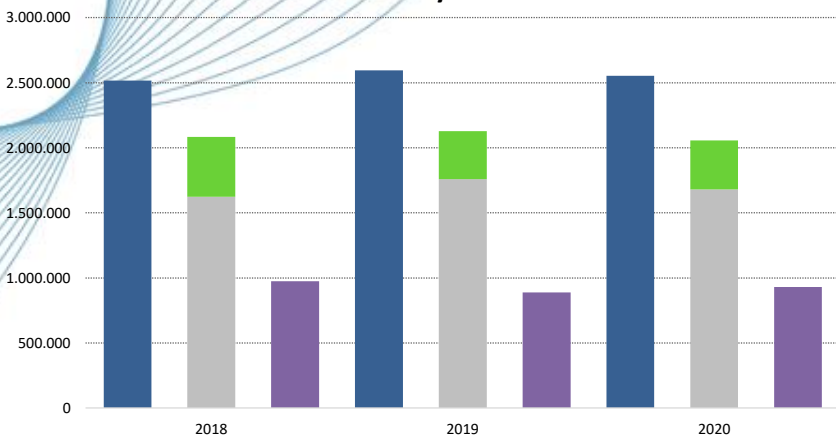
## Јавна предузећа - пословна имовина и извори финансирања

Подаци у милионима динара

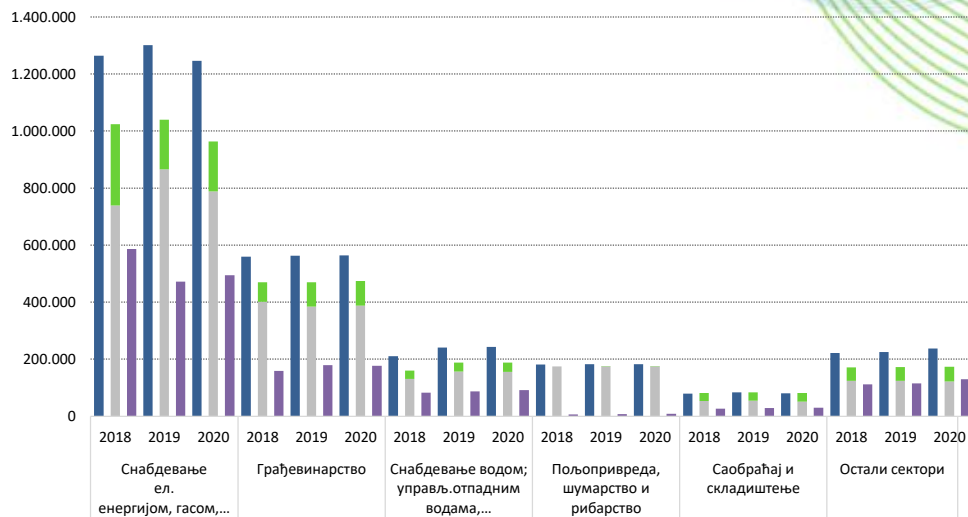
ОПИС	Пословна имовина			Капитал			Укупне обавезе			Губитак		
	2018	2019	2020	2018	2019	2020	2018	2019	2020	2018	2019	2020
<b>Укупно</b>	<b>2.516.962</b>	<b>2.594.127</b>	<b>2.553.888</b>	<b>1.623.947</b>	<b>1.759.628</b>	<b>1.679.840</b>	<b>973.357</b>	<b>889.306</b>	<b>931.178</b>	<b>458.547</b>	<b>368.739</b>	<b>375.668</b>
<b>Према величини</b>												
Велика	2.226.068	2.308.188	2.261.217	1.469.663	1.612.422	1.536.069	827.550	710.865	742.459	419.833	288.820	291.767
Средња	204.204	196.929	212.057	107.941	100.401	104.240	101.063	131.618	142.965	27.794	68.143	71.366
Мала	78.529	80.873	73.203	41.650	42.402	35.561	39.979	41.273	40.623	8.495	8.418	9.380
Микро	8.161	8.137	7.412	4.694	4.404	3.970	4.765	5.551	5.130	2.425	3.358	3.155
<b>Према секторима</b>												
Снабдевање ел. енергијом, гасом, паром и климатизација	1.263.473	1.300.708	1.246.037	739.308	865.242	788.792	586.321	472.148	494.683	284.696	174.554	174.278
Грађевинарство	559.315	562.267	563.566	401.281	384.594	387.379	159.444	178.677	176.884	68.747	85.566	87.238
Снабдевање водом; управљање отпадним водама, контр. процеса	210.923	240.336	243.250	130.440	156.663	155.758	82.965	86.826	91.112	30.004	31.163	32.462
Пољопривреда, шумарство и рибарство	181.746	182.387	182.937	175.104	174.972	174.908	6.642	7.415	8.045	0	0	37
Саобраћај и складиштење	79.743	83.564	80.765	53.346	54.387	50.804	26.468	29.249	30.223	28.043	28.889	30.644
Остали сектори	221.761	224.865	237.334	124.468	123.770	122.200	111.516	114.990	130.231	47.057	48.566	51.010
<b>Према регионима</b>												
Београдски регион	1.967.856	2.009.241	1.965.049	1.390.175	1.407.483	1.328.173	580.164	604.740	640.251	237.774	255.602	257.891
Регион Војводине	382.013	414.350	414.912	158.357	275.403	275.755	251.835	139.640	139.898	124.745	12.620	12.554
Регион Шумадије и Западне Србије	94.825	95.956	96.990	45.183	45.400	45.515	61.950	62.504	65.306	29.569	32.177	34.536
Регион Јужне и Источне Србије	59.814	60.851	61.713	30.151	31.260	30.315	31.919	32.178	34.439	7.844	8.240	9.978
Регион Косово и Метохија	12.454	13.728	15.224	81	82	83	47.488	50.245	51.284	58.616	60.099	60.708

## Јавна предузећа - пословна имовина и извори финансирања (у милионима динара)

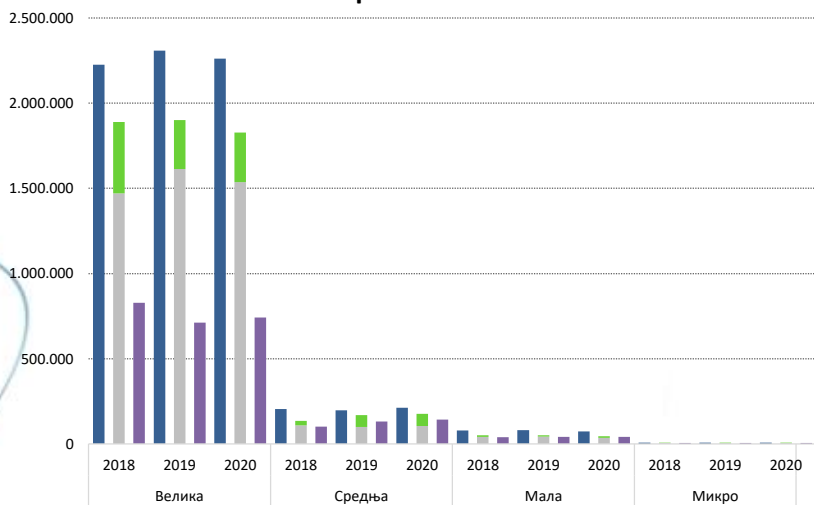
Укупно



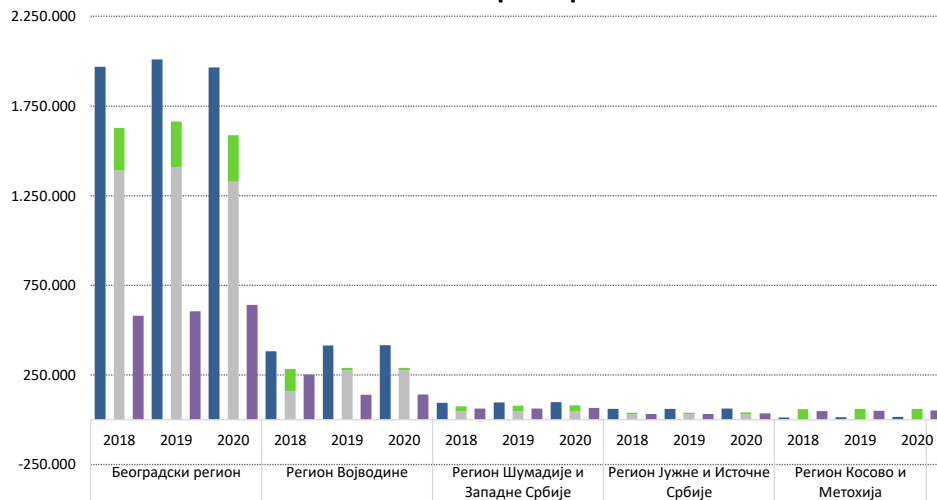
Према секторима



Према величини



Према регионима



■ Пословна имовина ■ Капитал ■ Губитак ■ Укупне обавезе

## Установе и предузетници\*

УСТАНОВЕ			
ОПИС	2018	2019	2020
Број установа	1.442	1.496	1.488
Број запослених	34.821	36.392	37.504
Пословни резултат	7.684	12.827	14.127
Финансијски резултат	708	622	612
Остали резултат	1.436	1.151	1.374
Нето резултат	7.999	12.057	13.809
Пословна имовина	126.615	137.843	152.743
Капитал	55.886	62.728	69.870
Укупне обавезе	74.043	78.135	85.271
Губитак	10.654	10.706	8.720
Број са нето добитком	1.088	1.136	1.119
Број са нето губитком	238	235	254
Број без нето резултата	116	125	115

ПРЕДУЗЕТНИЦИ <sup>1</sup>			
ОПИС	2018	2019	2020
Број предузетника	18.594	112.309	112.703
Број запослених	57.164	216.683	225.404
Пословни резултат	11.898	44.609	51.577
Финансијски резултат	546	1.215	1.034
Остали резултат	636	398	841
Нето резултат	9.092	31.447	36.073
Пословна имовина	133.820	418.192	473.133
Капитал	42.882	162.939	184.290
Укупне обавезе	94.858	268.100	304.894
Губитак	5.952	20.261	26.362
Број са нето добитком	14.647	83.548	76.405
Број са нето губитком	3.285	21.049	27.424
Број без нето резултата	662	7.712	8.874

<sup>1</sup> Услед измена Закона о порезу на доходак грађана већина предузетника је од 2019. године са престога прешла на двојно књиговодство и почела да примењује Закон о рачуноводству, па је значајно повећан број обвезника



Република Србија  
Агенција за привредне регистре

# ФИНАНСИЈСКЕ ИНСТИТУЦИЈЕ



## Сектор банака, осигурања и лизинга\*

### БАНКЕ

ОПИС	2018	2019	2020
Број правних лица	27	26	25
Број запослених	22.875	22.718	21.750
Приходи од камата	148.307	152.052	140.275
Приходи од накнада и провизија	59.777	61.840	57.713
Резултат периода	70.425	63.917	40.002
Укупна актива	3.774.098	4.084.136	4.314.160
Капитал	676.705	705.742	684.129
Број са добитком	25	22	18
Број са губитком	2	4	7

### ДРУШТВА ЗА ОСИГУРАЊЕ

ОПИС	2018	2019	2020
Број правних лица	20	20	20
Број запослених	10.649	10.917	11.164
Приходи од премија осигурања и саосигурања	83.716	88.724	91.568
Приходи од премија реосигурања и ретроцесија	1.493	1.715	2.467
Нето резултат	8.858	11.643	12.934
Укупна актива	279.037	299.739	314.197
Капитал	61.509	72.148	76.872
Број са добитком	19	19	19
Број са губитком	1	1	1

### ДАВАОЦИ ФИНАНСИЈСКОГ ЛИЗИНГА

ОПИС	2018	2019	2020
Број правних лица	13	13	13
Број запослених	347	341	332
Приходи од камата	2.680	2.864	3.061
Приходи од накнада и провизија	648	807	695
Резултат периода	1.330	967	372
Укупна актива	85.623	101.850	114.304
Капитал	8.365	8.583	8.293
Број са добитком	10	9	8
Број са губитком	3	4	5

## Учесници на тржишту капитала\*

### БРОКЕРСКО-ДИЛЕРСКА ДРУШТВА

ОПИС	2018	2019	2020
Број правних лица	21	16	16
Број запослених	186	160	170
Пословни приходи	983	1.394	1.167
Нето резултат	9.965	7.963	14.375
Укупна актива	24.882	20.488	20.748
Капитал	17.876	18.585	18.867
Број са добитком <sup>1</sup>	10	12	14
Број са губитком	11	4	2

<sup>1</sup> Једно брокерско-дилерско друштво није исказало нето резултат у 2018. години

### ДРУШТВА ЗА УПРАВЉАЊЕ ДОБРОВОЉНИМ ПЕНЗИЈСКИМ ФОНДОВИМА

ОПИС	2018	2019 <sup>1</sup>	2020
Број правних лица	4	4	4
Број запослених	121	122	122
Пословни приходи	539	597	642
Нето резултат	188	196	223
Укупна актива	1.276	1.238	1.202
Капитал	1.201	1.145	1.109
Број са добитком	4	4	4
Број са губитком	0	0	0

<sup>1</sup>Подаци дати на основу збирно обрађених података за статистичке и др. потребе за 2020. годину, према подацима за претходну годину

### ДРУШТВА ЗА УПРАВЉАЊЕ ИНВЕСТИЦИОНИМ ФОНДОВИМА

ОПИС	2018	2019	2020
Број правних лица	6	5	5
Број запослених	39	35	38
Пословни приходи	274	361	424
Нето резултат	18	75	96
Укупна актива	784	867	975
Капитал	721	786	880
Број са добитком	3	2	3
Број са губитком	3	3	2

### ЗАТВОРЕНИ/ПРИВАТНИ ИНВЕСТИЦИОНИ ФОНДОВИ

ОПИС	2018	2019	2020
Број правних лица	2	0	0
Пословни приходи	0	0	0
Повећање нето имовине фонда	0	0	0
Смањење нето имовине фонда	1	0	0
Укупна имовина	64	0	0
Нето имовина	11	0	0
Број са повећањем нето имовине	0	0	0
Број са смањењем нето имовине	2	0	0

## Друге финансијске институције\*

ОПИС	2018	2019	2020
Број правних лица	5	5	5
Број запослених	167	162	160
Ук. нето пословни приход	1.510	1.821	2.034
Резултат периода	5.875	422	273
Укупна актива	106.656	100.909	108.563
Капитал	779	94.687	97.902
Број са добитком <sup>1</sup>	4	4	4
Број са губитком	0	0	0

<sup>1</sup> Једна институција није исказала резултат периода



Република Србија  
Агенција за привредне регистре

# НЕПРОФИТНЕ ИНСТИТУЦИЈЕ

## Непрофитне институције

ОПИС	Број непрофитних институција			Број запослених		
	2018	2019	2020	2018	2019	2020
<b>Непрофитне институције - укупно</b>	<b>46.173</b>	<b>47.366</b>	<b>46.488</b>	<b>15.998</b>	<b>17.073</b>	<b>17.164</b>
Политичке странке	89	94	91	243	233	227
Удружења	26.090	27.163	26.864	7.662	7.770	7.654
Удружења, друштва и савези у области спорта	12.250	12.491	12.257	3.715	3.905	4.150
Задужбине и фондације	714	780	767	984	1.010	1.058
Установе	24	26	28	1.256	2.054	2.016
Остали облици	194	195	177	1.644	1.629	1.637
Синдикалне организације	6.812	6.617	6.304	494	472	422

Финансијски подаци у милионима динара

ОПИС	Резултат разлике нето вишка прихода над расходима			Пословна имовина			Улози		
	2018	2019	2020	2018	2019	2020	2018	2019	2020
<b>Непрофитне институције - укупно</b>	<b>2.856</b>	<b>5.548</b>	<b>1.978</b>	<b>123.520</b>	<b>121.240</b>	<b>135.864</b>	<b>64.417</b>	<b>67.029</b>	<b>72.312</b>
Број институција са позитивним резултатом	17.246	17.382	16.922						
Број институција са негативним резултатом	9.544	9.735	9.253						
Број институција без резултата	19.383	20.249	20.313						
Политичке странке	10	734	293	2.049	2.600	3.149	1.252	2.099	2.634
Удружења	1.600	1.728	1.809	36.375	39.032	41.408	15.222	18.109	19.665
Удружења, друштва и савези у области спорта	161	1.860	-1.606	28.729	25.189	28.877	7.489	7.050	9.426
Задужбине и фондације	370	306	126	17.178	15.816	22.416	7.081	7.660	7.699
Установе	47	43	68	7.555	5.510	5.527	6.543	3.377	3.410
Остали облици	259	253	335	25.064	25.320	26.089	22.259	22.777	22.941
Синдикалне организације	408	625	953	6.571	7.773	8.397	4.572	5.956	6.537





Република Србија  
Агенција за привредне регистре

Хвала на пажњи!

[www.apr.gov.rs](http://www.apr.gov.rs)