



Република Србија
Агенција за
привредне регистре

ИЗВЕШТАЈ О
СТО НАЈ...
ПРИВРЕДНИХ ДРУШТАВА

2020

ПОДАЦИ ИЗ РЕДОВНИХ ГОДИШЊИХ ФИНАНСИЈСКИХ ИЗВЕШТАЈА

БЕОГРАД, ОКТОБАР 2021

ИЗДАЈЕ: Агенција за привредне регистре
Београд, Бранкова 25
Телефон: + 381 11 20 23 350
E-mail: bonitet@apr.gov.rs
<http://www.apr.gov.rs>

Приликом коришћења података из ове публикације обавезно
навести Агенцију за привредне регистре као њихов извор.



САДРЖАЈ

Уводне напомене	5
СТО НАЈ... ПРИВРЕДНИХ ДРУШТАВА СА АСПЕКТА УСПЕШНОСТИ ПОСЛОВАЊА	5
СТО НАЈ... привредних друштава према пословним приходима	5
СТО НАЈ... привредних друштава према нето добитку	12
СТО НАЈ... ПРИВРЕДНИХ ДРУШТАВА СА АСПЕКТА ФИНАНСИЈСКИХ КАПАЦИТЕТА	32
СТО НАЈ... привредних друштава према пословној имовини	32
СТО НАЈ... привредних друштава према капиталу	37
СТО НАЈ... ПРИВРЕДНИХ ДРУШТАВА СА АСПЕКТА ГУБИТАКА	54
СТО НАЈ... привредних друштава према нето губитку	54
СТО НАЈ... привредних друштава према укупном губитку	59



ИЗВЕШТАЈ О СТО НАЈ... ПРИВРЕДНИХ ДРУШТАВА У 2020. ГОДИНИ

УВОДНЕ НАПОМЕНЕ

Листе СТО НАЈ... привредних друштава у 2020. години припремљене су на основу вредности финансијских перформанси које су привредна друштва исказала у редовним годишњим финансијским извештајима за 2020. годину, при чему су анализирани и ранжирани подаци за 103.327 друштава¹.

На поменутих листама дата су привредна друштва према успешности пословања, према вредности финансијских капацитета, као и према вредности исказаних губитака. На листама се налази укупно 349 привредних друштава, која имају највећи утицај на основне финансијске перформансе² привреде.

1. СТО НАЈ... ПРИВРЕДНИХ ДРУШТАВА СА АСПЕКТА УСПЕШНОСТИ ПОСЛОВАЊА

Упркос отежавајућим околностима наметнутим пандемијом корона вируса, привреда је током 2020. године успела да одржи постигнути обим пословних активности у претходној години, а уз то остварила је позитиван нето резултат

већи за петину од прошлогодишњег. Таквим резултатима је знатно допринело сто привредних друштава са највећим пословним приходима и сто привредних друштава са највећим нето добитком.

СТО НАЈ... ПРИВРЕДНИХ ДРУШТАВА ПРЕМА ПОСЛОВНИМ ПРИХОДИМА

Привредна друштва су у 2020. години реализовала пословне приходе од 11.700.975 милиона динара, веће за 0,7% у односу на прошлогодишње. Од тога се **на сто привредних друштава** која су пословала са највећим пословним приходима³ односи 3.262.643 милиона динара, уз раст од 0,6% на годишњем нивоу.

Сто друштава са највећим пословним приходима бележи позитиван нето резултат у износу од 100.737 милиона динара, који је смањен за 5,3%. При томе, успешно је пословало 86 друштава, која су заједно реализовала нето добитак од 143.408 милиона динара, већи за 0,9% у поређењу са претходном годином. С друге стране, друштва која су пословала у негативној сфери исказала су нето губитак већи за 19,5%, у висини од 42.671 милион динара.

Најактивнијих сто привредних друштава располагало је са пословном имовином у вредности од 5.217.075 милиона динара, која је увећана за 2,0% у односу на прошлогодишњу, док је њихов капитал смањен за 0,6% и исказан у износу од 2.908.484 милиона динара. Истовремено, кумулирани губитак тих друштава је мањи за 2,8%, те износи 626.973 милиона динара, с тим да од тога 65.805 милиона динара чини губитак изнад висине капитала, нижи за 18,9% у односу на претходну годину. Посматраних сто привредних друштава запошљавало је 200.438 радника, што је 14.779 радника више на годишњем нивоу.

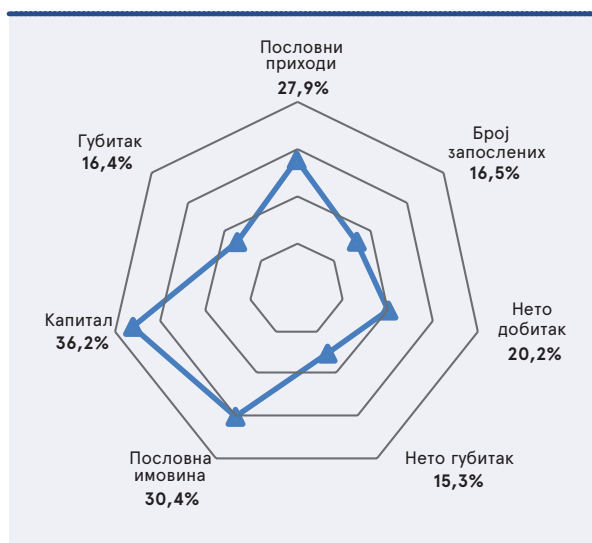
Поред тога што је сто друштава са највећим пословним приходима имало значајан удео од 27,9% у пословним приходима целе привреде, она су у великој мери утицала на основне фи-

¹ Укупан број привредних друштава чији су редовни годишњи финансијски извештаји за 2020. годину у складу са Законом о рачуноводству („Службени гласник РС”, бр. 62/2015 и 30/2018) јавно објављени на интернет страници Агенције за привредне регистре, као потпуни и рачунски тачни, са стањем на дан 1. септембар 2021. године

² Укупне финансијске перформансе привреде и учешћа СТО НАЈ... привредних друштава у укупној привреди дати су на основу збирно обрађених података за статистичке и друге потребе за 2020. годину, који су објављени у Годишњем билтену финансијских извештаја за 2020. годину

³ Листа 1: СТО НАЈ... привредних друштава према пословним приходима у 2020. години дата је на страни 20

Графикон 1: **Учешће сто привредних друштава са највећим пословним приходима у укупним перформансама привреде**



нансијске перформансе привреде имајући у виду да је њихово **просечно учешће** 24,4%.

У том сегменту привреде сконцентрисан је и велики број запослених, те се на њих односило 16,5% радника.

Према **секторском распореду** гледано, највећи део пословне активности сконцентрисан је у оквиру 36 привредних друштава из сектора Г-Трговина на велико и мало..., која су реализовала 32,2% пословних прихода посматраних сто друштава, што је у висини од 1.049.753 милиона динара. Са једним друштвом више, најбројнији је био сектор С-Прерађивачка индустрија, у коме су остварени пословни приходи од 874.898 милиона динара, односно 26,8% прихода друштава са листе. Међу великим носиоцима пословне активности је и шест привредних друштава из сектора Д-Снабдевање електричном енергијом, гасом, паром и климатизација, чији пословни приходи износе 525.668 милиона динара и чине 16,1% тих прихода анализираних сто друштава.

На листи СТО НАЈ... привредних друштава према пословним приходима преовлађују **велики системи** (98) уз реализованих 98,9% пословних прихода друштава са листе, док су два друштва средње величине.

Наведени сегмент привредних друштава претежно чине **бонитетно способна** друштва (72), с тим да су њих 34 са веома добрим бонитетом. Такође, сва привредна друштва карактере-

рише повољна финансијска структура, обзиром да је током 2020. године код само два друштва евидентирана велики ликвидност која је трајала шест односно 18 дана.

Највећи број привредних друштава са посматране листе (86) био је присутан на тој листи и у претходној години.

ПЕТ НАЈ... привредних друштава према пословним приходима

Распоред првих пет привредних друштава рангираних према обиму пословне активности незнатно је промењен у односу на претходну годину, обзиром да су водећа четири друштва задржала своје позиције и у 2020. години, док су друштва са прошлогодишњег петог и шестог места заменила места. Пет друштава са највећим пословним приходима реализовало је 746.726 милиона динара тих прихода, што чини 22,9% прихода посматраних сто друштава.

Прво место на листи припада **ЈП ЕПС БЕОГРАД**, који већ годинама уназад представља главног носиоца пословних активности. То предузеће је током 2020. године исказало 282.731 милион динара прихода из основне делатности, а они су увећани за 1,1% и чине 2,4% пословних прихода привреде. Продајом производа и услуга на домаћем тржишту реализован је највећи део тих прихода у износу од 234.423 милиона динара, при томе за 1,7% већи у односу на претходну годину. Нешто мање од половине тог износа (105.322 милиона динара) се односи на приходе од продаје електричне енергије купцима на отвореном тржишту, који су за 1,3% нижи од прошлогодишњих, а значајан удео од 96.313 милиона динара имају и приходи од продаје електричне енергије домаћинствима, с тим да су они повећани за 6,2%. По основу продаје електричне енергије повезаним лицима у саставу ЕПС групе реализовани су пословни приходи од 23.465 милиона динара, а по основу продаје електричне енергије привреди 11.951 милион динара. Обзиром да су у истом периоду пословни расходи смањени (0,6%), предузеће је из пословних активности остварило добитак од 22.453 милиона динара, увећан за 25,9% у поређењу са претходном годином, и уз боље резултате у делу финансирања и осталих активности ЈП ЕПС БЕОГРАД је у 2020. години најпрофитабилније друштво, са нето добитком од 12.883 милиона динара, 3,5 пута већим од прошлогодишњег. Истовремено, први је и према вредности пословне имовине и капитала (913.683 милиона динара односно 609.792 милиона динара), али и укупног губитка (192.665 милиона динара). Такође, тај велики енергетски систем је запошљавао највећи број радника, те са 24.478 радника има удео од 2,0% у укупном броју запослених у домаћој привреди.

Табела 1: **Пет привредних друштава са највећим пословним приходима у 2020. години**

износи у мил. динара / запослени као цео број

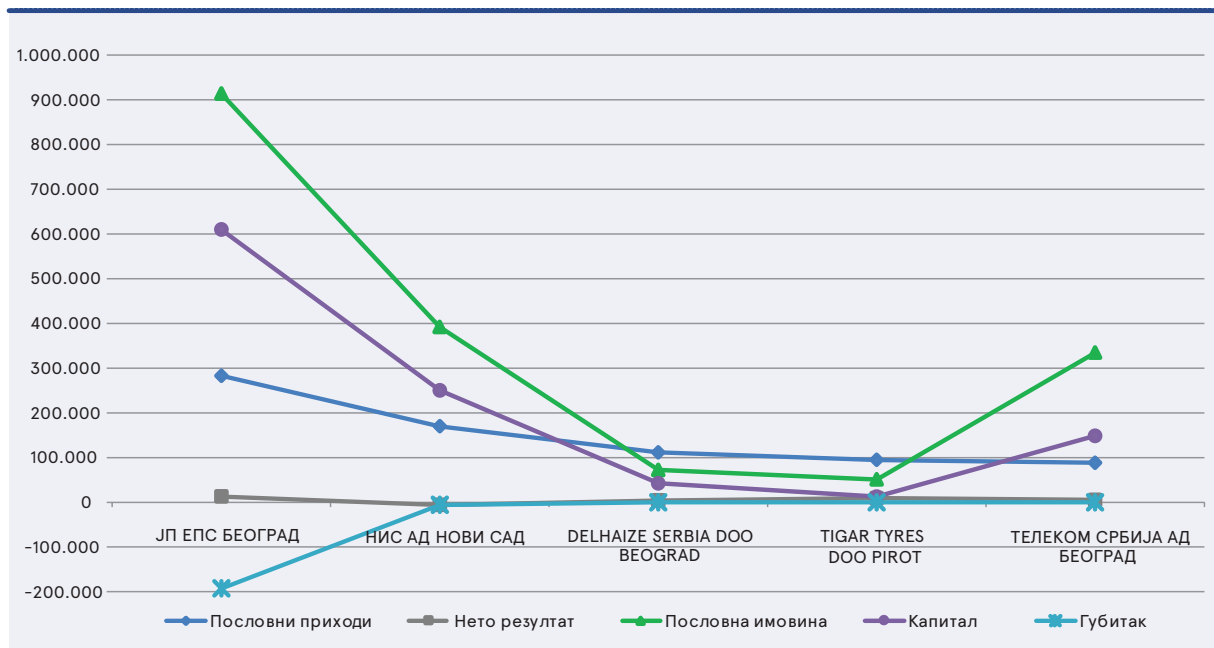
Назив привредног друштва	Пословни приходи	Нето резултат	Пословна имовина	Капитал	Губитак	Број запослених
1 ЈП ЕПС БЕОГРАД	282.731	12.883	913.683	609.792	192.665	24.478
2 НИС АД НОВИ САД	169.803	-5.908	391.710	250.109	5.908	5.035
3 DELHAIZE SERBIA DOO БЕОГРАД	111.485	3.931	72.196	42.305	-	12.889
4 ТИГАР ТИРЕС DOO ПИРОТ	94.545	9.213	50.998	12.501	-	3.580
5 ТЕЛЕКОМ СРБИЈА АД БЕОГРАД	88.161	5.509	334.606	148.603	-	6.805

Већ пету godinu за редом, **друго место** на листи СТО НАЈ... привредних друштава према пословним приходима заузима велика нафтна компанија **НИС АД НОВИ САД**. Током 2020. године реализовала је пословне приходе од 169.803 милиона динара, међутим, услед наглог пада цене нафте и смањења тражње у условима глобалног застоја привреде и саобраћаја, приходи из примарне делатности те компаније смањени су за 30,8% у односу на претходну годину. На пад пословних прихода претежно је утицало опадање прихода од продаје робе, производа и услуга на домаћем тржишту, и то са 177.476 милиона динара на 119.121 милион динара. Истовремено, и расходи из пословних активности су смањени (20,5%), превасходно због мањих трошкова материјала, па последично пословни губитак износи 7.076 милиона динара, за разлику од претходне године када је остварен добитак (22.701 милион динара). У делу финансирања губитак је готово дуплиран у поређењу са прошлогодишњим (880 милиона динара), док из осталих активности, након губитка претходне године, бележи добитак (332 милиона динара). Наведена кретања утицала су на то да НИС АД НОВИ САД послује са нето губитком у износу од 5.908 милиона динара, а тиме је доспео на шесто место листе СТО НАЈ... привредних друштава са највећим нето губитком, док је годинама уназад био при врху листе најпрофитабилнијих привредних друштава. Поред тога, високо је рангиран (треће место) и према вредности пословне имовине и капитала (391.710 милиона динара односно 250.109 милиона динара) и значајан је носилац запослености у привреди, будући да је пословао са 5.035 радника, што је за 915 радника више него претходне године.

из финансирања (429 милиона динара) је мањи од прошлогодишњег, док је губитак из осталих активности, који је као и претходне године великим делом настао услед губитака по основу расхрдовања залиха и мањкова робе, умањен (7,1%) и износи 2.329 милиона динара. Тај трговински ланац је 2020. годину завршио са нето добитком у износу од 3.931 милион динара (12. место), који је готово за четвртину смањен у односу на претходну годину. DELHAIZE SERBIA DOO BEOGRAD је располагао значајним финансијским капацитетима, иако су они знатно смањени након статусне промене којом је издвојено једно правно лице (NBO 2020 DOO BEOGRAD), те је према пословној имовини (72.196 милиона динара) на 17. месту, а према капиталу (42.305 милиона динара) на 14. месту. Као и претходних година, тај трговински ланац се истиче према броју ангажованих радника и током 2020. године запошљавао је 12.889 радника, што је за 310 радника више у поређењу са претходном годином.

Четвртопласиран на листи је остао велики произвођач гума за возила **TIGAR TYRES DOO PIROT**, са приходима из примарне делатности у износу од 94.545 милиона динара, за 8,6% мањим на годишњем нивоу. До тог пада је дошло услед смањених прихода од продаје робе, производа и услуга матичним и зависним правним лицима на иностраном тржишту (12,1%), који су реализовани у висини од 44.824 милиона динара, као и услед мањих прихода од продаје готових производа и услуга на иностраном тржишту (10,8%), који износе 17.573 милиона динара. Истовремено, по већој годишњој стопи су опали пословни расходи (10,1%) и друштво је остварило за 6,3% већи пословни добитак, у износу

Графикон 2: **Финансијске перформансе пет привредних друштава са највећим пословним приходима (у мил. динара)**



Треће место на посматраној листи задржао је малопродајни ланац **DELHAIZE SERBIA DOO BEOGRAD**, чији је обим пословне активности повећан за 6,3% и пословни приходи су реализовани у износу од 111.485 милиона динара, а углавном се односе на промет робе на домаћем тржишту. Будући да су бржим темпом расли пословни расходи (8,1%) добитак из пословних активности је смањен за 15,9% и остварен је у висини од 6.545 милиона динара. Поред тога, добитак

од 10.173 милиона динара. Уједно, он је и носилац укупне профитабилности те је реализован нето добитак од 9.213 милиона динара повећан за 2,1%, па се TIGAR TYRES DOO PIROT налази на другом месту на листи СТО НАЈ... привредних друштава према нето добитку (четврти у претходној години). Поред тога, располаже и са значајном пословном имовином (50.998 милиона динара), па је високопласиран међу друштвима са највреднијом имовином (27. место), а

истиче се и према великом износу ангажованог капитала (12.501 милион динара). Високо место заузима и према броју запослених, који је повећан за 50 радника, тако да је током 2020. године запошљавао 3.580 радника.

На **петом месту** листе најактивнијих привредних друштава је телекомуникациона компанија **ТЕЛЕКОМ СРБИЈА АД БЕОГРАД**, која је реализовала пословне приходе у износу од 88.161 милион динара, веће за 2,2% од прошлогодишњих. Највећи део тих прихода чине приходи од продаје производа и услуга на домаћем тржишту (79.073 милиона динара), који су увећани за 1,6% превасходно услед раста прихода од малопродаје интернет услуга и мултимедијалних услуга. Обзиром да су пословни расходи остали на прошлогодишњем нивоу, добитак из пословних активности је порастао за 30,3%, на износ од 8.565 милиона динара. При томе, у делу осталих активности губитак је више него преполовљен (703 милиона динара), док је у подбилансу финансирања, после добитка претходне године, исказан губитак (755 милиона динара). Са високим износом реализованог нето добитка од 5.509 милиона динара, већим за 58,5%, та компанија заузима шесто место међу најпрофитабилнијим привредним друштвима. Поред тога, ТЕЛЕКОМ СРБИЈА АД БЕОГРАД се издваја према значајној вредности пословне имовине, која је повећана за 3,2% и исказана у нивоу од 334.606 милиона динара, чиме заузима пето место на листи СТО НАЈ... привредних друштава према пословној имовини. Истовремено, ангажовао је за 2,4% већи капитал у односу на претходну годину, у износу од 148.603 милиона динара, тако да је при врху листе друштава са највећим капиталом (шести). Такође, број запослених је увећан за 38 радника и у 2020. години је пословао са укупно 6.805 радника.

Привредна друштва из трговине на велико

Као и претходне године, на посматраној листи највише су заступљена друштва из области трговине на велико, осим трговине моторним возилима и мотоциклима у којој је пословало 21 друштво. Она су заједно реализовала 16,9% пословних прихода друштава са листе, односно 550.564 милиона динара, а изузев два привредна друштва, сва остала су пословала профитабилно.

Годинама уназад **NELT CO. DOO BEOGRAD** се издваја према високим пословним приходима од трговине на велико шећером, чоколадом и слаткишима. Тако је и у 2020. години на деветом месту, са пословним приходима у износу од 77.376 милиона динара, који су за 1,4% нижи у односу на прошлогодишње. При томе, пословни добитак је увећан за трећину и износи 995 милиона динара, што је утицало на раст нето добитка за 30,3% и он је остварен у висини од 783 милиона

динара. Поред тога, тај велики трговински систем, ангажовао је и највећи број радника од посматраних друштава из трговине на велико, њих 2.037, што је за 57 радника мање него претходне године.

Значајан износ пословних прихода из делатности велетрговине фармацеутским производима бележи **PHOENIX PHARMA DOO BEOGRAD**, са реализованих 55.983 милиона динара, што је за 7,1% више у односу на претходну годину, па се налази на **14. месту**. Уз то, нето добитак је увећала за 76,6%, те износи 1.004 милиона динара. На листи су још три друштва која су остварила велике приходе у тој делатности - **VEGA DOO VALJEVO** (22.824 милиона динара), **FARMALOGIST DOO BEOGRAD** (16.484 милиона динара) и **SOPHARMA TRADING DOO BEOGRAD** (13.243 милиона динара), а она су на 45, 65. и 85. месту редом. При томе, прва два друштва су смањила пословне приходе (1,2% односно 5,7%) и пословала позитивно (прво услед високог добитка из осталих активности), док је треће друштво уз раст пословних прихода (56,5%) исказало дупло већи нето губитак од прошлогодишњег.

Према оствареном обиму пословне активности издваја се друштво **MERCATA VT DOO NOVI SAD (15. место)**, чији пословни приходи од трговине на велико дуванским производима износе 55.487 милиона динара и 2,3 пута су већи у поређењу са претходном годином. Велики раст тих прихода испраћен је растом пословних расхода по идентичној стопи (130,9%), с тим да је друштво реализовало за 85,3% већи пословни добитак (734 милиона динара), а под тим утицајем и нето добитак је увећан за 93,2% и исказан у износу од 650 милиона динара. У исто време, друштво је повећало број запослених са 602 на 754 радника.

Трговински ланац **КНЕЗ ПЕТРОЛ ДОО ЗЕМУН (22. место)** је из делатности трговине на велико чврстим, течним и гасовитим горивима и сличним производима реализовао пословне приходе у износу од 39.351 милион динара, ниже за 9,9% на годишњем нивоу, и то претежно услед пада прихода од продаје робе и производа и услуга на домаћем тржишту. Будући да су пословни расходи брже опадали (11,2%), генерисао је 2,9 пута већи добитак из пословних активности (818 милиона динара), па је укупну профитабилност увећао 2,5 пута исказавши нето добитак од 791 милион динара. Истовремено, налази се и међу првих сто према броју запослених, обзиром да је запошљавао 1.129 радника (13 мање у односу на претходну годину). У истој делатности су пословала још два друштва са листе - **OMV SRBIJA DOO BEOGRAD (28. место)** и **NAFTACHEM DOO SREMSKA KAMENICA (96. место)**, чији су приходи у висини од 29.390 милиона динара и 11.926 милиона динара. Приходи тих друштава су опали у односу на претходну годину (33,4% и 14,2%), а уз то она бележе и мањи нето добитак.

Табела 2: **Пет привредних друштава са највећим пословним приходима у области 46 - Трговина на велико, осим трговине моторним возилима и мотоциклима**

износи у мил. динара / запослени као цео број

Ранг	Назив привредног друштва	Пословни приходи	Нето резултат	Пословна имовина	Капитал	Губитак	Број запослених
9	NELT CO. DOO BEOGRAD	77.376	783	26.799	13.326	-	2.037
14	PHOENIX PHARMA DOO BEOGRAD	55.983	1.004	25.082	5.928	-	512
15	MERCATA VT DOO NOVI SAD	55.487	650	9.605	1.015	-	754
22	КНЕЗ ПЕТРОЛ ДОО ЗЕМУН	39.351	791	8.467	2.809	-	1.129
25	AGROGLOBE DOO NOVI SAD	32.380	50	24.481	6.390	48	286

Према високом износу прихода остварених трговином на велико житом, сировим дуваном, семењем и храном за животиње истиче се привредно друштво **AGROGLOBE DOO NOVI SAD**, које је са износом од 32.380 милиона динара, увећаним за 13,0%, доспело на **25. место**. Друштво је из примарне делатности реализовало добитак од 647 милиона динара, већи за 7,3%, међутим, у подбилансу финансирања, после добитка претходне године, бележи губитак (186 милиона динара), док је губитак из осталих активности скоро осам пута увећан (336 милиона динара). Последице, у 2020. години је реализовало нето добитак од 50 милиона динара, који је за 94,2% смањен у односу на прошлогодишњи. Поред тога, повећан је број запослених за 27 радника, тако да је пословало са укупно 286 радника.

Привредна друштва из трговине на мало

Од сто пословно најактивнијих привредних друштава, 14 друштава се бавило трговином на мало, осим трговине моторним возилима и мотоциклима. Та друштва су током 2020. године реализовала 484.340 милиона динара пословних прихода, односно 14,8% од пословних прихода сто привредних друштава са листе, с тим да је само једно пословало са нето губитком.

Поред **трећепласираног** малопродајног ланца **DELHAIZE SERBIA DOO BEOGRAD**, и трговински ланац прехрамбене и непрехрамбене робе **MERCATOR-S DOO NOVI SAD** бележи значајне пословне приходе од 79.966 милиона динара, који су за 1,9% већи у поређењу са претходном годином, тако да је рангиран на **осмом месту**. Обзиром да су пословни расходи спорије расли (1,2%), реализовао је за 50,6% већи добитак из примарне делатности, у износу од 1.620 милиона динара. Ипак, и у 2020. години је пословао са нето губитком од 5.478 милиона динара, који је притом 2,5 пута повећан и са тим резултатом је седми на листи највећих губиташа. Изражено повећање нето губитка претежно је последица 4,4 пута увећаног губитка из осталих активности (5.259 милиона динара), који је исказан услед раста негативних ефеката процене непокретности и непокретности са правом коришћења. Истовремено, повећан је (1,2%) и губитак из финансирања (2.130 милиона динара), као последица мањих позитивних курсних разлика и повећаних расхода камата. Имајући у виду да је **MERCATOR-S DOO NOVI SAD** ангажовао 8.031 радника (48 радника више у односу на претходну годину), према броју запослених рангиран је на петом месту.

У делатности трговине на мало у неспецијализованим продавницама, претежно храном, пићима и дуваном пословало је још пет друштава са листе, при чему сва бележе раст по-

словних прихода. Приходи су највише повећани – за 50,6% код **LIDL SRBIJA KD NOVA PAZOVA**, који их је остварио у висини од 57.014 милиона динара и налази се на **13. месту**. При томе, он је пословао профитабилно, са нето добитком од 1.138 милиона динара (у 2019. години нето губитак 1.987 милиона динара), а број запослених је увећао са 1.906 на 2.483 радника. У првој половини листе су и ланци **AMAN DOO BEOGRAD** и **UNIVEREXPORT DOO NOVI SAD (39. и 44. место)**, код којих су пословни приходи расли по стопи од 14,5% односно 13,6% и износе 24.965 милиона динара односно 23.011 милиона динара. Истовремено, код оба друштва је значајно повећана профитабилност (5,9 односно 4,7 пута), те су нето добитак реализовала у висини од 627 милиона динара односно 367 милиона динара. У 2020. години **AMAN DOO BEOGRAD** је смањио број запослених за 394 радника, тако да је било запослено 2.432 радника, док је **UNIVEREXPORT DOO NOVI SAD** повећао број запослених за 159 радника, што је укупно 2.415 радника. **DOO GOMEX ZRENJANIN** и **ШТАМПА СИСТЕМ DOO BEOGRAD** су друштва рангирана у другој половини листе (**64. и 83. место**), са пословним приходима у износу од 16.568 милиона динара односно 13.421 милион динара, повећаним за 16,1% односно 4,9%. И та друштва су пословала позитивно, с тим да је код првог нето добитак вишеструко увећан, а код другог је на нивоу петине прошлогодишњег (218 милиона динара односно 68 милиона динара). Број запослених су увећала (за 129 односно 88 радника) и пословала су са укупно 2.173 односно 1.868 радника.

Према великом обиму пословне активности издвајају се три друштва која су се бавила трговином на мало моторним горивима у специјализованим продавницама, при чему она бележе пад прихода на годишњем нивоу. То су **MOL SERBIA DOO BEOGRAD (19. место)**, који је реализовао пословне приходе од 44.691 милион динара, мање за 17,7%. Захваљујући смањеним расходима из пословања (18,2%) увећао је пословни добитак (1.459 милиона динара), али је услед лошијих резултата у делу финансирања и осталих активности остварио за 4,0% мањи нето добитак, у висини од 1.381 милион динара. **MOL SERBIA DOO BEOGRAD** је повећао број запослених за пет радника, тако да је запошљавао укупно 98 радника. **LUKOIL SRBIJA AD BEOGRAD (29. место)** бележи пословне приходе од 29.200 милиона динара, смањене за 18,6%, с тим да је нето добитак знатно порастао (40,1%) и износи 1.036 милиона динара, а запошљавао је осам радника мање у односу на претходну годину, па је у 2020. години ангажовао 150 радника. **EKO SERBIA AD BEOGRAD** је осетно смањио пословне приходе (24,4%) и са 16.693 милиона динара је на **63. месту**, при чему је и нето добитак друштва знатно мањи (406 милиона динара), док је број запослених повећан (за три) на 53 радника.

Табела 3: Пет привредних друштава са највећим пословним приходима у области 47 – Трговина на мало, осим трговине моторним возилима и мотоциклима

износи у мил. динара / запослени као цео број

Ранг	Назив привредног друштва	Пословни приходи	Нето резултат	Пословна имовина	Капитал	Губитак	Број запослених
3	DELHAIZE SERBIA DOO BEOGRAD	111.485	3.931	72.196	42.305	-	12.889
8	MERCATOR-S DOO NOVI SAD	79.966	-5.478	55.477	-	6.348	8.031
13	LIDL SRBIJA KD NOVA PAZOVA	57.014	1.138	53.999	28.806	13.117	2.483
19	MOL SERBIA DOO BEOGRAD	44.691	1.381	16.040	13.215	-	98
29	LUKOIL SRBIJA AD BEOGRAD	29.200	1.036	6.271	3.027	13.684	150

Привредна друштва са највећим растом пословних прихода

Са листе СТО НАЈ... привредних друштава према пословним приходима 54 друштва су увећала обим активности у односу на претходну годину, а од тога њих 30 је повећало и нето добитак.

Преко четири пута су порасли пословни приходи друштва средње величине **БЕО ЧИСТА ЕНЕРГИЈА ДОО БЕОГРАД**, које их је исказало у износу од 14.929 милиона динара и тиме заузело **73. место** на листи. Ти приходи се готово у потпуности односе на приходе од уговора са Градом Београдом као јавним партнером, будући да је друштво основано за посебне намене са циљем пружања услуга које се односе на дизајн, изградњу, пуштање у рад, одржавање и финансирање постројења за третман отпада у складу са Уговором о јавно-приватном партнерству за пројекат Винча (сходно међународним стандардима финансијског извештавања у току фазе изградње постројења друштво признаје приход по основу уговора са купцима од услуга изградње и одговарајућу уговорну имовину која се односи на пројекат на основу степена завршености). Последиčno, друштво је остварило вишеструко увећан пословни добитак (152 милиона динара), а поред тога бележи и четири пута већи добитак из финансирања (399 милиона динара) због признатих ефеката значајне компоненте финансирања. Услед наведеног у 2020. години БЕО ЧИСТА ЕНЕРГИЈА ДОО БЕОГРАД се истиче и према расту укупне профитабилности, имајући у виду да је нето добитак преко четири пута повећан у односу на претходну годину и износи 354 милиона динара, а при томе је пословала са седам запослених (претходне године три радника).

Затим, поред поменутог **MERCATA VT DOO NOVI SAD (15. место)** чији су приходи од veleпродаје дуванских производа увећани 2,3 пута, значајан раст пословних прихода је код привредног друштва **ТЕХНОМАНИЈА ДОО БЕОГРАД (55. место)**. То друштво је из трговине на мало аудио и видео опремом реализовало пословне приходе од 20.675 милиона динара, који су за 87,6% већи у односу на прошлогодишње, а они се највећим делом односе на приходе од продаје робе на домаћем тржишту. Међутим, упоредо са тим, повећани су пословни расходи (90,7%), тако да је добитак из пословних активности смањен за трећину (177 милиона динара), па је последично, ТЕХНОМАНИЈА ДОО БЕОГРАД реализовала за 52,1% мањи нето добитак у износу од 98 милиона динара, док је истовремено повећала број запослених са 612 на 1.649 радника.

Изразито повећање пословних прихода забележило је и привредно друштво које се бави трговином на велико фар-

мацеутским производима, медицинским средствима, дијететском храном и дијететским суплементима **SOPHARMA TRADING DOO БЕОГРАД**. Пословни приходи из примарне делатности увећани су за 56,5% и износе 13.243 милиона динара, тако да се друштво налази на **85. месту** листе, за разлику од претходне године, када на истој није било присутно. Међутим, због бржег раста пословних расхода (58,3%) исказало је 2,6 пута већи губитак из пословних активности (366 милиона динара), услед чега је и нето губитак увећан два пута (457 милиона динара). При томе, број запослених повећан је за 88 радника, тако да је друштво запошљавало укупно 353 радника. Треба напоменути, да је током 2020. године спроведена статусна промена којом је дошло до спајања SOPHARMA TRADING DOO БЕОГРАД са привредним друштвом SOPHARMA TRADING PHARMACEUTICALS DOO БЕОГРАД, које је наставило своје пословање у оквиру анализираног привредног друштва.

Са великим растом пословних прихода од 55,7% истичу се **ЈП ПУТЕВИ СРБИЈЕ БЕОГРАД**, који су исказали приходе у висини од 52.112 милиона динара, те су се попели са прошлогодишњег 27. места на **16. место**. Знатно већи приходи су, пре свега, последица датих субвенција, које су са 8.557 милиона динара у 2019. години повећане на 26.392 милиона динара у 2020. години. Тиме су предузећу обезбеђена средства за покриће високих расхода по основу амортизације (11.170 милиона динара), те оно након вишегодишњих негативних резултата бележи пословни добитак (7.360 милиона динара) и укупно позитивно пословање са нето добитком од 5.148 милиона динара (претходне године нето губитак од 16.853 милиона динара). Број запослених је повећан са 1.881 на 2.074 радника.

Привредна друштва са највећим смањењем пословних прихода

Обим пословне активности је највише смањен код **AIR SERBIA AD БЕОГРАД (76. место)**, чији су приходи од ваздушног превоза путника током 2020. године опали за 60,3% и износе 14.286 милиона динара. Будући да је то делатност која је знатно погођена кризом изазваном пандемијом корона вируса, авио превозник је остварио губитак из пословних активности од 7.446 милиона динара, за разлику од претходне године када је пословао са добитком (674 милиона динара). Истовремено, исказао је и губитак из осталих активности од 723 милиона динара, након позитивног резултата претходне године (2.478 милиона динара). Последично, AIR SERBIA AD БЕОГРАД је у 2020. години пословао са највећим нето губитком од свих друштава, у износу од 9.101 милион динара, док је претходне године

Табела 4: Пет привредних друштава са највећим растом пословних прихода

износи у мил. динара

Ранг	Назив привредног друштва	Пословни приходи			Нето резултат		
		2020	2019	Индекс	2020	2019	Индекс
73	БЕО ЧИСТА ЕНЕРГИЈА ДОО БЕОГРАД	14.929	3.576	417,4	354	88	403,7
15	MERCATA VT DOO NOVI SAD	55.487	24.105	230,2	650	337	193,2
55	ТЕХНОМАНИЈА ДОО БЕОГРАД	20.675	11.021	187,6	98	204	47,9
85	SOPHARMA TRADING DOO БЕОГРАД	13.243	8.461	156,5	-457	-220	207,5
16	ЈП ПУТЕВИ СРБИЈА БЕОГРАД	52.112	33.472	155,7	5.148	-16.853	n/a

Табела 5: Пет привредних друштава са највећим смањењем пословних прихода

износи у мил. динара

Ранг	Назив привредног друштва	Пословни приходи			Нето резултат		
		2020	2019	Индекс	2020	2019	Индекс
76	AIR SERBIA AD BEOGRAD	14.286	35.964	39,7	-9.101	1.121	n/a
30	YUGOROSGAZ AD BEOGRAD	28.626	61.645	46,4	499	1.366	36,6
28	OMV SRBIJA DOO BEOGRAD	29.390	44.160	66,6	510	920	55,4
2	НИС АД НОВИ САД	169.803	245.289	69,2	-5.908	17.700	n/a
18	FCA SRBIJA DOO KRAGUJEVAC	45.863	63.915	71,8	-2.367	159	n/a

био на 62. месту на листи најпрофитабилнијих друштава са добитком од 1.121 милион динара.

YUGOROSGAZ AD BEOGRAD (30. место) је током 2020. године остварио за 53,6% мање приходе од изградње гасоводних система, транспорта и промета природног гаса, у износу од 28.626 милиона динара, што је највећим делом последица мањих прихода од продаје робе матичним и зависним правним лицима на домаћем и иностраном тржишту. Иако су расходи из пословне активности приближно смањени (53,4%) реализован је пословни добитак од 603 милиона динара нижи за 61,2%. Услед пада обима активности, друштво је пословну годину завршило са нето добитком у висини од 499 милиона динара, који је смањен готово за две трећине у односу на прошлогодишњи.

За трећину мање пословне приходе бележи већ поменути трговац на велико чврстим, течним и гасовитим горивима и сличним производима **OMV SRBIJA DOO BEOGRAD**, који је са 29.390 милиона динара прихода после прошлогодишњег 17. места доспео на **28. место**. Значајан пад прихода од 30,8% је и код **другопласираног НИС АД НОВИ САД**, који је услед смањеног обима пословне активности прешао у сферу негативних резултата.

Приходи из примарне делатности су наставили да опадају код великог произвођача моторних возила **FCA SRBIJA DOO KRAGUJEVAC**, чиме се спустио са прошлогодишњег 11. на **18. место** посматране листе. Током 2020. године због смањеног обима продаје остварио је пословне приходе мање за 28,2%, у висини од 45.863 милиона динара. При томе, расходи из пословања су умањени за 24,8%, тако да је реализован губитак из пословних активности у износу од 2.047 милиона динара, за разлику од претходне године када је пословао

са добитком (244 милиона динара). Таква кретања довела су до преокрета у нето резултату, тако да је **FCA SRBIJA DOO KRAGUJEVAC** исказао нето губитак у висини од 2.367 милиона динара (у 2019. години нето добитак од 159 милиона динара).

Јавна предузећа

У оквиру најактивнијих сто привредних друштава у 2020. години налази се истих седам јавних предузећа као и претходне године. Та предузећа су заједно исказала пословне приходе у износу од 504.232 милиона динара, који су за 2,2% већи у односу на претходну годину и чине 15,5% пословних прихода сто друштава са листе. Пословала су са позитивним нето резултатом од 24.287 милиона динара, за разлику од претходне године када су исказала губитак, а број запослених су смањила за 351 радника, тако да су запошљавала 25,3% радника свих друштава са листе, односно укупно 50.611 радника.

Иза **ЈП ЕПС БЕОГРАД**, који је у самом врху листе СТО НАЈ... привредних друштава према пословним приходима, налази се **ЈП СРБИЈАГАС НОВИ САД**, који је рангиран на **шестом месту**. Пословни приходи тог предузећа износе 87.228 милиона динара и за 4,7% су нижи од прошлогодишњих, а иако је добитак од обављања примарне делатности повећан, услед дуплираног негативног резултата из осталих активности реализовао је нето добитак мањи за 37,3%, у износу од 2.990 милиона динара.

Од јавних предузећа на посматраној листи, раст пословних прихода, осим првопласираног **ЈП ЕПС БЕОГРАД (1,1%)**, бележе и **ЈП ПУТЕВИ СРБИЈЕ БЕОГРАД (16. место)**, који су приходе увећали за 55,7% и напред су већ поменути међу друштвима са највећим растом пословних прихода.

Табела 6: Јавна предузећа на листи СТО НАЈ... привредних друштава према пословним приходима

износи у мил. динара / запослени као цео број

Ранг	Назив привредног друштва	Пословни приходи	Нето резултат	Пословна имовина	Капитал	Губитак	Број запослених
1	ЈП ЕПС БЕОГРАД	282.731	12.883	913.683	609.792	192.665	24.478
6	ЈП СРБИЈАГАС НОВИ САД	87.228	2.990	204.195	121.019	-	934
16	ЈП ПУТЕВИ СРБИЈЕ БЕОГРАД	52.112	5.148	528.297	361.421	84.414	2.074
31	ЈКП БЕОГРАДСКЕ ЕЛЕКТРАНЕ БЕОГРАД	28.481	3.127	55.674	42.171	298	2.010
41	ЈП ПОШТА СРБИЈЕ БЕОГРАД	24.552	987	29.695	23.662	-	14.865
72	ЈКП ГСП БЕОГРАД	14.965	-2.135	34.977	18.750	28.687	5.887
77	ЈУГОИМПОРТ-SDPR ЈП БЕОГРАД	14.162	1.286	56.310	21.129	-	363

Насупрот томе, **ЈКП БЕОГРАДСКЕ ЕЛЕКТРАНЕ БЕОГРАД (31. место)** бележе за 1,0% мање приходе од јавног сервиса снабдевања паром и климатизације у износу од 28.481 милион динара. Поред смањеног пословног добитка, исказани су и слабији резултати из финансирања и из осталих активности, тако да је остварен нето добитак од 3.127 милиона динара за 22,2% умањен у односу на прошлогодишњи. **ЈП ПОШТА СРБИЈЕ БЕОГРАД** је сузила обим пословних активности за 2,9% и забележила пословне приходе у износу од 24.552 милиона динара (**41. место**). Уз повећање пословних расхода за 3,6%, то јавно предузеће је исказало за 70,9% нижи пословни добитак (644 милиона динара), те је нето добитак у 2020. години готово преполовљен и износи 987 милиона динара.

Једино јавно предузеће које је пословало са губитком је **ЈКП ГСП БЕОГРАД**. Оно је из делатности градског и приградског копненог превоза путника реализовало за 1,5% мање прихо-

де у односу на претходну годину, који износе 14.965 милиона динара, тако да је заузело **72. место**. При томе, пословни расходи су порасли за 3,3%, па је губитак из пословних активности знатно увећан (54,1%) и исказан у износу од 2.194 милиона динара, те је нето губитак у висини од 2.135 милиона динара, за 40,3% већи у односу на прошлогодишњи.

Најизраженији пад пословних прихода међу јавним предузећима са листе је код **JUGOIMPORT-SDPR JP BEOGRAD**. Из основне делатности извоза и увоза наоружања, војне опреме и војног инжењеринга реализовао је за 27,5% ниже пословне приходе у износу од 14.162 милиона динара, тако да се са 56. места претходне године спустио на **77. место**. Ефекат осетног пада пословног добитка, који је умањен за две трећине (690 милиона динара), ублажили су бољи резултати из финансирања и из осталих активности, па је нето добитак смањен за 27,8% и износи 1.286 милиона динара.

СТО НАЈ... ПРИВРЕДНИХ ДРУШТАВА ПРЕМА НЕТО ДОБИТКУ

Привреда Републике Србије је у 2020. години наставила тренд профитабилног пословања, и поред неповољних услова изазваних пандемијом корона вируса и бележи позитиван нето резултат од 433.521 милион динара, повећан за 20,7% у односу на претходну годину. При томе, нето добитак у износу од 711.679 милиона динара, већи за 10,7%, остварило је 62.230 друштава. На тај резултат претежно је утицало **сто привредних друштава са највећим нето добитком⁴**, на која се односи 214.561 милион динара, уз раст од 38,5%.

СТО НАЈ... привредних друштава према нето добитку реализовало је пословне приходе веће за 4,2% од прошлогодишњих, у висини од 2.129.406 милиона динара. Истовремено, она бележе раст пословне имовине и капитала (3,1% односно 1,3%), те је њихова вредност 3.816.763 милиона динара односно 2.158.407 милиона динара. Укупан губитак је смањен за 15,1% и износи 459.157 милиона динара, од чега

66.091 милион динара чини губитак изнад висине капитала. На нивоу тих друштава број запослених је повећан за 5.034 радника, тако да су ангажовала укупно 126.642 радника.

Сто привредних друштава са највећим нето добитком је у 2020. години остварило нешто мање од трећине нето добитка свих друштава, с тим да се у главним финансијским перформансама на њих у просеку односио удео од 21,9%.

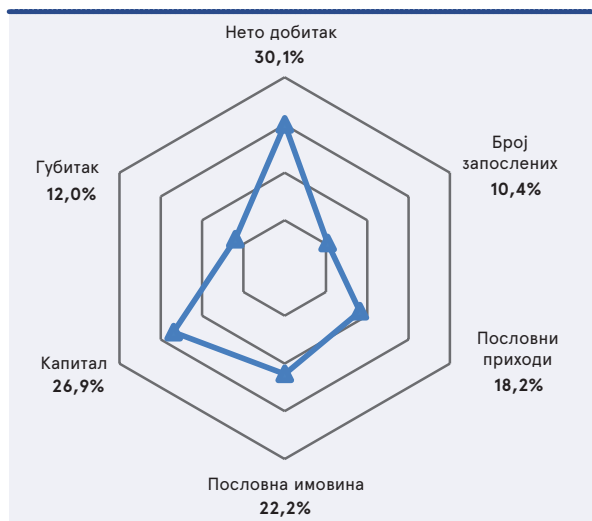
Истовремено, она су запошљавала десетину радника на нивоу свих привредних друштава.

Од друштава са посматране листе најбројнија су она која су делатност обављала у оквиру **сектора С-Прерађивачка индустрија**, где су пословала 42 друштва са нето добитком за петину већим од прошлогодишњег, у износу од 84.383 милиона динара. Поред њих, велики је број друштава из сектора **G-Трговина на велико и мало...** у коме је било 19 друштава чији је добитак повећан скоро за три четвртине и износи 33.861 милион динара. Раст нето добитка (82,1%) бележи и 13 друштава из сектора **F-Грађевинарство**, уз реализованих 20.762 милиона динара. Добитак је увећало (15,7%) и седам друштава чија је делатност у оквиру сектора **J-Информисање и комуникације**, те он износи 25.269 милиона динара.

Посматрано према **величини** највише је великих друштава (74), а њихов добитак од 174.771 милион динара је повећан за четвртину. Ту је и 19 друштава средње величине, чији је добитак више него дуплиран у односу на претходну годину, док је нето добитак четири мала и три микро друштва интензивније растао (7,4 и 6,5 пута).

На листи од сто друштава која се издвајају према вредности нето добитка су 72 друштва која су **бонитетно способна**, а од тога њих 54 имају одличан или веома добар бонитет, док бонитет није оцењен код 16 друштава која су имала статусну промену. Неликвидност је у 2020. години евидентирана код само једног друштва, и то у трајању од шест дана.

Графикон 3: **Учешће сто привредних друштава са највећим нето добитком у укупним перформансама привреде**



⁴ Листа СТО НАЈ... привредних друштава према нето добитку у 2020 години дата је на страни 26

Нешто мање од две трећине друштава са листе (63) је било на истој листи и претходне године, док је пет друштава у 2019. години пословало са губитком, а једно је основано у 2020. години.

ПЕТ НАЈ... привредних друштава према нето добитку

Првих пет привредних друштава са листе СТО НАЈ... привредних друштава према нето добитку у 2020. години носи више од петине нето добитка тих сто друштава, а два друштва су била међу пет првопласираних и у претходној години.

у јеку пандемије корона вируса производња је привремено заустављена, пословни приходи су реализовани у високом износу од 94.545 милиона динара (четврто место). Ти приходи су опали за 8,6%, али је захваљујући значајнијим уштедама у обављању делатности (10,1%) пословни добитак увећан (6,3%) и остварен у висини од 10.173 милиона динара. Раст укупне профитабилности огледа се и кроз веће стопе приноса на укупна средства (17,8%) и сопствени капитал (74,2%) у поређењу са претходном годином (17,2% и 58,4%). Истовремено, пословна имовина је смањена (3,1%) и износи 50.998 милиона динара, док је капитал повећан (1,4%) и његова вредност је 12.501 милион динара. TIGAR

Табела 7: Пет привредних друштава са највећим нето добитком у 2020. години

износи у мил. динара
/запослени као цео број

Назив привредног друштва	Нето добитак	Пословни приходи	Пословна имовина	Капитал	Губитак	Број запослених
1 ЈП ЕПС БЕОГРАД	12.883	282.731	913.683	609.792	192.665	24.478
2 TIGAR TYRES DOO PIROT	9.213	94.545	50.998	12.501	-	3.580
3 TELENOR DOO BEOGRAD	8.405	46.049	29.723	21.663	-	1.223
4 SERBIA ZIJIN COPPER DOO BOR	8.402	69.448	131.116	60.471	4.524	5.472
5 COCA-COLA HBC - SRBIJA DOO ZEMUN	5.668	26.649	49.349	41.272	-	962

Прво место на листи најпрофитабилнијих привредних друштава у 2020. години заузима највеће друштво у Републици Србији - **ЈП ЕПС БЕОГРАД** (13. место у 2019. години), чији нето добитак износи 12.883 милиона динара и 3,5 пута је већи од прошлогодишњег, а притом је и знатно већи од добитка свих осталих друштава. Значајан пораст профитабилности остварен је као последица бољих резултата у свим сегментима пословања, а пре свега услед раста пословних прихода (1,1%) и рационализације у обављању енергетске делатности. ЈП ЕПС БЕОГРАД, као и претходних година, бележи највеће пословне приходе, који су реализовани у висини од 282.731 милион динара, при чему пословни добитак, као главни носилац укупне профитабилности, износи 22.453 милиона динара и за 25,9% је већи у поређењу са претходном годином. Истовремено, повећан је добитак из финансирања (7.716 милиона динара), док је губитак у делу осталих активности (11.851 милион динара) смањен. При томе, повећан је принос (после опорезивања) на сопствени капитал и укупна средства (после опорезивања) који је остварен по стопи од 2,0% односно 1,5% (претходне године те стопе су биле 0,5%). То јавно предузеће је располагало и највреднијим финансијским капацитетима – пословном имовином од 913.683 милиона динара и капиталом од 609.792 милиона динара, али је исказало и највећи кумулирани губитак у висини од 192.665 милиона динара. Поред тога, водеће је и према броју запослених, будући да је запошљавало 24.478 радника, што је за 488 мање у односу на претходну годину.

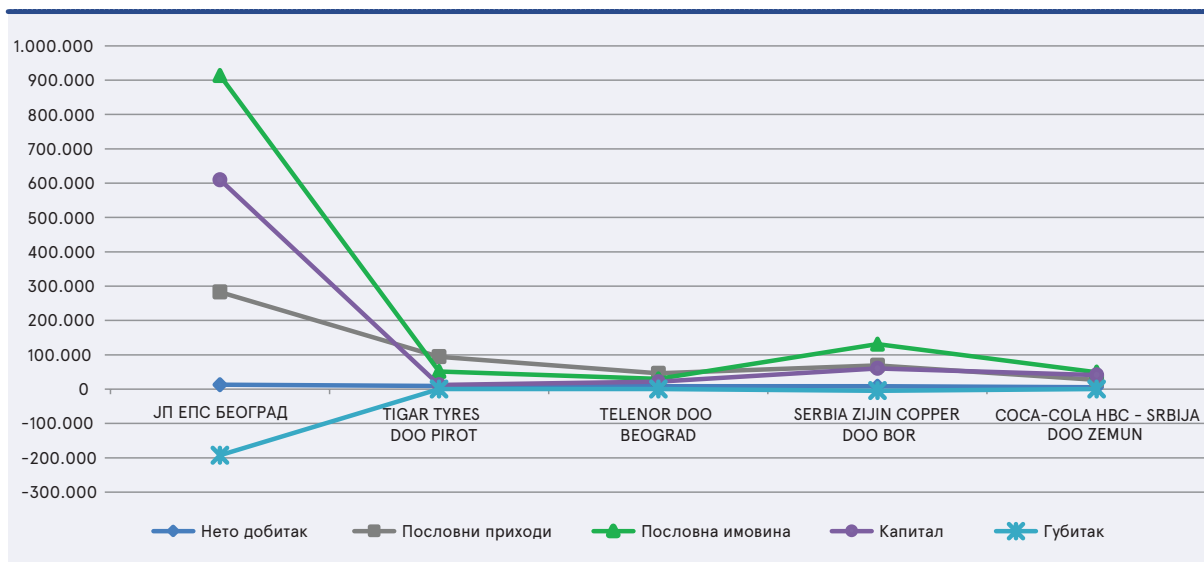
Другопласиран на листи СТО НАЈ... привредних друштава према нето добитку у 2020. години је **TIGAR TYRES DOO PIROT** (четврти у 2019. години), са добитком од 9.213 милиона динара, који је повећан за 2,1% на годишњем нивоу. Висока профитабилност друштва остварена је обављањем пословне активности – производње гума за возила и протектирање гума за возила, а иако је здравствена криза у 2020. години оставила траг на све сегменте пословања и

TYRES DOO PIROT је у 2020. години запошљавао 50 радника више у односу на претходну годину, односно укупно 3.580 радника.

На **трећем месту** посматране листе, као и претходне године, налази се **TELENOR DOO BEOGRAD**, који је остварио нето добитак од 8.405 милиона динара, за 20,2% мањи од прошлогодишњег. Обављањем примарне делатности бeжичних телекомуникација друштво је повећало пословне приходе (1,7%) остваривши 46.049 милиона динара, али је због бржег раста расхода из пословања (7,4%), пословни добитак смањен и износи 10.972 милиона динара. И поред мањег нето добитка, стопе приноса (после опорезивања) на укупна средства и сопствени капитал су остале високе, у нивоу од 23,9% и 31,2%. Финансијски капацитети друштва су, услед статусне промене издвајања уз оснивање привредног друштва за пружање услуга из домена мобилне и фиксне телекомуникационе инфраструктуре CETIN DOO BEOGRAD, смањени скоро за трећину, па је пословна имовина вредела 29.723 милиона динара, а капитал 21.663 милиона динара, при чему је задржана структура извора финансирања у којој је доминантно учешће сопственог капитала (72,9%). Истовремено, број запослених је повећан са 672 на 1.223 радника.

Четврто место на листи сто привредних друштава са највећим нето добитком припада **SERBIA ZIJIN COPPER DOO BOR** (18. место у 2019. години), уз остварених 8.402 милиона динара, што је 2,6 пута више у поређењу са претходном годином. Компанија бележи успешније пословање, и поред отежаних услова услед пандемије корона вируса, захваљујући повећаној рударској производњи. Пословни приходи су за 26,9% већи од прошлогодишњих и реализовани су у висини од 69.448 милиона динара (11. место), при чему су пословни расходи спорије расли (14,5%), па је добитак од обављања примарне делатности повећан преко три пута и износи 10.486 милиона динара. Бољи резултат

Графикон 4: Финансијске перформансе пет привредних друштава са највећим нето добитком (у мил. динара)



је исказан и у подбилансу финансирања, где после губитка претходне године бележи добитак од 2.473 милиона динара (превасходно захваљујући знатно увећаним позитивним курсним разликама и финансијским приходима од осталих повезаних правних лица), док је из осталих активности генерисан губитак од 3.117 милиона динара, након прошлогодишњег добитка. Раст профитабилности показују и веће стопе приноса на сопствени капитал и укупна средства (после опорезивања) од 14,9% односно 8,0% (у 2019. години 6,5% односно 4,4%). Компанија је ангажовала и значајне финансијске ресурсе, те је према вредности пословне имовине од 131.116 милиона динара и капитала од 60.471 милион динара на 11. и 12. месту, а кумулирани губитак је свела на 3,6% вредности прошлогодишњег (4.524 милиона динара). Уз то број запослених је увећала за 317, па је запошљавала укупно 5.472 радника (11. место).

Пету позицију међу најпрофитабилнијим друштвима у 2020. години има **COCA-COLA HBC - SRBIJA DOO ZEMUN** (на 14. месту у 2019. години), са 5.668 милиона динара нето добитка. Добитак те компаније је повећан за 55,6% у поређењу са претходном годином, а расту укупне профитабилности допринеле су активности финансирања, где је (услед исплаћене дивиденде од стране зависног правног лица КОНЦЕРН БАМБИ АД ПОЖАРЕВАЦ) добитак повећан око седам пута и износи 2.718 милиона динара, као и остале активности из којих је (захваљујући мањим губицима од продаје материјала) приказан 7,5 пута већи позитиван резултат у висини од 1.057 милиона динара. Профитабилност је значајним делом генерисана обављањем основне делатности у области производње пића, с тим да је пословни добитак смањен за 33,0% и остварен у износу од 2.498 милиона динара, при чему су пословни приходи (26.649 милиона динара) мањи за петину од прошлогодишњих. Принос (после опорезивања) на укупна средства и сопствени капитал је остварен по стопи од 11,5% односно 13,8%. Такође, пословна имовина је тек незнатно мања од прошлогодишње и вредела је 49.349 милиона динара, док је капитал благо увећан (1,2%), те износи 41.272 милиона динара, па је и удео сопствених извора финансирања у укупним изворима додатно повећан (са 82,2% на 83,6%). У 2020. години у којој је здравствена криза значајно опредељивала услове пословања, компанија је

број запослених повећала за 125 радника, запошљавајући укупно 962 радника.

Привредна друштва са највећим растом нето добитка

Од сто најпрофитабилнијих привредних друштава у 2020. години, 69 друштава бележи раст нето добитка, при чему је код 57 друштава увећан и пословни добитак, а 46 друштава је уз то, и поред терета који је наметнула пандемија, повећало обим пословне активности.

Међу њима, са вишеструким растом нето добитка издваја се привредно друштво **SINOFARM DOO БЕОГРАД (49. место)**, чији је нето добитак повећан са 56 милиона динара на 1.457 милиона динара. То друштво је скоро 17 пута увећало пословне приходе у поређењу са претходном годином и обављајући основну делатност производње медицинских и стоматолошких инструмената и материјала остварило је пословни добитак од 2.756 милиона динара (у претходној години 71 милион динара).

Значајан раст нето добитка на годишњем нивоу (3,4 пута) је код привредног друштва **ТРАНСПОРТГАС СРБИЈА ДОО НОВИ САД (28. место)**, чији добитак износи 2.466 милиона динара. При томе, пословни приходи реализовани у износу од 8.047 милиона динара су интензивније расли (3,7 пута), а знатно је увећан и пословни добитак (3,2 пута), па је од примарне делатности цевоводног транспорта генерисано 2.799 милиона динара.

Преко три пута је повећан нето добитак привредног друштва **MAGNA PHARMACIA DOO БЕОГРАД (35. место)** и он износи 1.944 милиона динара. Трговином на велико фармaceutским производима оно је остварило приходе од 8.836 милиона динара и пословни добитак од 2.029 милиона динара, веће 2,5 пута односно 3,7 пута у односу на претходну годину.

Интензиван раст профитабилности бележи **VICTORIAOIL DOO ŠID (37. место)** код кога је нето добитак увећан са 172 милиона динара на 1.923 милиона динара. Уз смањени обим пословних активности (4,7%) од производње уља и масти

Табела 8: Пет привредних друштава са највећим растом нето добитка

износи у мил. динара

Ранг	Назив привредног друштва	Нето добитак			Пословни приходи		
		2020	2019	Индекс	2020	2019	Индекс
32	ASPROM DOO BEOGRAD	2.061	55	n/a	621	392	158,4
15	INVEJ AD BEOGRAD-ZEMUN	3.402	123	n/a	125	162	77,2
49	SINOFARM DOO BEOGRAD	1.457	56	n/a	10.035	591	n/a
46	КОМПАНИЈА ПРОГРЕС АД БЕОГРАД	1.517	98	n/a	7	37	19,1
72	НИШ ЕКСПРЕС ДОО НИШ	1.023	76	n/a	2.319	3.919	59,2

остварио је приходе у висини од 12.679 милиона динара, а пословни добитак је увећао за 35,9% исказавши 1.782 милиона динара.

Нето добитак увећан око девет пута исказало је друштво **РАДУН ИНЖЕЊЕРИНГ ДОО БАЧКА ПАЛАНКА (88. место)**, остваривши 888 милиона динара. Упркос томе што је обављајући примарну делатност изградње стамбених и нестамбених зграда повећало пословне приходе и пословни добитак (13,6% и 40,2%), укупном позитивном пословању највише је допринео седам пута увећан добитак из финансирања (892 милиона динара), и то захваљујући приходима од исплате дивиденди зависног правног лица НЕКТАР ДОО БАЧКА ПАЛАНКА.

Вишеструки раст нето добитка услед бољег резултата у делу осталих активности исказала су привредна друштва која се баве трговином на велико **INVEJ AD BEOGRAD-ZEMUN (15. место)** и **КОМПАНИЈА ПРОГРЕС АД БЕОГРАД (46. место)**, затим друштво чија је делатност узгој свиња **ASPROM DOO BEOGRAD (32. место)** и друштво које обавља превоз путника у копненом саобраћају **НИШ-ЕКСПРЕС ДОО НИШ (72. место)**, при чему су она од обављања примарне делатности реализовала пословни губитак.

Привредна друштва са највећим смањењем нето добитка

У сегменту од сто привредних друштава са највећим нето добитком је 25 друштава чији је позитиван нето резултат мањи од прошлогодишњег, а од тога њих седам је реализовало увећан пословни добитак обављањем примарне делатности.

Нето добитак је највише смањен код друштва **АД ИМЛЕК ПАДИНСКА СКЕЛА**, које бележи 1.403 милиона динара, што је у нивоу трећине износа претходне године, па је после

деветог места у 2019. години пало на **51. место**. Таквим кретањима допринео је знатно мањи добитак из осталих активности који је у претходној години био последица високих прихода од наплате штете од осигурања по основу пожара. При томе, друштво је у делатности прераде млека и производње сирева у 2020. години остварило боље резултате, тако да су пословни приходи повећани (5,5%) и реализовани у висини од 22.417 милиона динара, док је пословни добитак скоро три пута увећан и износи 2.709 милиона динара. Сличан тренд је и код друштва **ГАЛЕНИКА АД БЕОГРАД (50. место)**, при чему је нето добитак смањен за 40,5% и исказан у износу од 1.422 милиона динара. Производњом фармацевтских препарата остварени су приходи од 7.714 милиона динара већи за 18,9% и пословни добитак од 1.441 милион динара, који је порастао 2,5 пута на годишњем нивоу. С друге стране, добитак из осталих активности (155 милиона динара) чини свега 8,5% прошлогодишњег обзиром да су остали приходи знатно мањи (76,7%) у односу на претходну годину, када су били опредељени високим приходима од отписа обавеза.

Уз изражен пад профитабилности пословала је **ЈП ПОШТА СРБИЈЕ БЕОГРАД (77. место)**, чији је нето добитак скоро преполовљен и износи 987 милиона динара. То је пре свега одраз смањене ефикасности у обављању поштанских активности, будући да је опадање пословних прихода (2,9%) пратио раст пословних расхода (3,6%), те је и позитиван резултат из пословних активности знатно умањен (са 2.213 милиона динара на 644 милиона динара).

Нешто више од две петине је смањен нето добитак **HEINEKEN SRBIJA DOO ZAJEČAR (68. место)** и **AZVI, S.A. – OGRANAK NOVI SAD (90. место)**. Прво друштво је производњу пива обављало остваривши нето добитак од 1.051 милион динара, уз пословне приходе од (10.682 милиона динара) мање за 5,9% и пословни добитак (1.288 милиона динара) смањен за 22,4%. Поменути огранак страног

Табела 9: Пет привредних друштава са највећим смањењем нето добитка

износи у мил. динара

Ранг	Назив привредног друштва	Нето добитак			Пословни приходи		
		2020	2019	Индекс	2020	2019	Индекс
51	АД ИМЛЕК ПАДИНСКА СКЕЛА	1.403	4.380	32,0	22.417	21.246	105,5
77	ЈП ПОШТА СРБИЈЕ БЕОГРАД	987	1.932	51,1	24.552	25.291	97,1
90	AZVI S.A. – OGRANAK NOVI SAD	824	1.408	58,5	4.243	5.759	73,7
68	HEINEKEN SRBIJA DOO ZAJEČAR	1.051	1.772	59,3	10.682	11.352	94,1
50	ГАЛЕНИКА АД БЕОГРАД	1.422	2.389	59,5	7.714	6.488	118,9

правног лица је реализовао 824 милиона динара нето добитка, а изградњу мостова и тунела обављао је уз пословне приходе (4.243 милиона динара) и пословни добитак (90 милиона динара), који су знатно мањи од прошлогодишњих (26,3% односно 78,6%), па је носилац профитабилности био добитак исказан из осталих активности (746 милиона динара).

Привредна друштва која су у претходној години пословала негативно

На листи СТО НАЈ... привредних друштава према нето добитку налази се пет друштава која су у претходној години пословала са губитком.

Од њих највећу профитабилност бележе **ЈП ПУТЕВИ СРБИЈЕ БЕОГРАД**, који су заузели високо седмо место са нето добитком од 5.148 милиона динара, након што су претходне године били другопласирани према нето губитку од 16.853 милиона динара. До преокрета у исказаном резултату у 2020. години дошло је захваљујући знатно увећаним субвенцијама (са 8.557 милиона динара на 26.392 милиона динара), чиме су обезбеђена додатна средства за потребан ниво улагања односно надомештени су високи трошкови амортизације (11.170 милиона динара) и расходи камата (1.547 милиона динара) по основу отплате кредита претежно добијених из иностранства, који су годинама уназад били узрок негативног пословања. Услед датих субвенција предузеће бележи раст пословних при-

BRESTOVAC (25. место) будући да нето добитак износи 2.657 милиона динара, после губитка од 666 милиона динара у 2019. години. Приходи од обављања примарне делатности експлоатације руда осталих црних, обојених, племенитих и других метала су вишеструко увећани (са 28 милиона динара на 1.420 милиона динара), те је и у том сегменту прешло у зону позитивног резултата (665 милиона динара), али је ипак највећи утицај на укупно позитивно пословање имао добитак из финансирања (2.040 милиона динара), настао услед високих прихода из односа са познатим правним лицима.

Профитабилно је пословао и трговински ланац **LIDL SRBIJA KD NOVA PAZOVA (64. место)**, са 1.138 милиона динара нето добитка (у 2019. години нето губитак 1.987 милиона динара). Тај резултат је остварен уз значајан раст пословних прихода (50,6%) и пословни добитак од 2.537 милиона динара, након губитка претходне године. Уз то, број запослених је повећан за 577 радника (укупно 2.483 радника).

Овој групи придружује се и друштво **DELTA REAL ESTATE DOO BEOGRAD (80. место)** обзиром да је исказало нето добитак од 973 милиона динара, после негативног пословања претходне године (730 милиона динара), и то због позитивног резултата у делу финансирања (1.052 милиона динара) оствареног највише под утицајем прихода од учешћа у добитку зависног правног лица **DELTA PARK PROPERTIES DOO BEOGRAD (759 милиона динара)**.

Табела 10: **Пет привредних друштава са највећим нето добитком која су пословала негативно у 2019. години** износи у мил. динара

Ранг	Назив привредног друштва	Нето резултат		Пословни приходи		Индекс
		2020	2019	2020	2019	
7	ЈП ПУТЕВИ СРБИЈЕ БЕОГРАД	5.148	16.853	52.112	33.472	155,7
11	RUDNAP GROUP AD BEOGRAD - U STEČAJU	4.061	9.428	-	-	-
25	SERBIA ZIJIN MINING DOO BRESTOVAC	2.657	666	1.420	28	n/a
64	LIDL SRBIJA KD NOVA PAZOVA	1.138	1.987	57.014	37.851	150,6
80	DELTA REAL ESTATE DOO BEOGRAD	973	730	395	402	98,4

хода за 55,7%, те они износе 52.112 милиона динара (16. место), па је у делатности изградње путева и аутопутева реализован пословни добитак од 7.360 милиона динара после губитка претходне године (15.248 милиона динара), што је и определило укупан резултат. ЈП ПУТЕВИ СРБИЈЕ БЕОГРАД заузимају друго место према вредности пословне имовине и капитала (528.297 милиона динара односно 361.421 милион динара), али и укупног губитка (84.414 милиона динара). Запошљавали су 2.074 радника, за 193 више у поређењу са претходном годином.

Велики износ нето добитка од 4.061 милион динара исказало је и привредно друштво **RUDNAP GROUP AD BEOGRAD - U STEČAJU (11. место)**, чији је губитак претходне године износио 9.428 милиона динара. Такав резултат генерисан је из осталих активности, где добитак износи 4.065 милиона динара (губитак 9.424 милиона динара у 2019. години), а друштво је пословало без запослених.

Знатно бољи резултат од прошлогодишњег постигло је привредно друштво **SERBIA ZIJIN MINING DOO**

Привредна друштва са специфичностима у пословању

Од сто друштава са посматране листе два су пословала **без запослених** - већ поменути **RUDNAP GROUP AD BEOGRAD - U STEČAJU (11. место)** и **UŠĆE SHOPPING CENTER DOO BEOGRAD (86. место)**, друштво за изнајмљивање некретних средње величине, које је генерисало нето добитак од 913 милиона динара, скоро за трећину мањи у односу на претходну годину. Микро привредно друштво за консултантске активности **ETER CONSULTING DOO BEOGRAD (85. место)** није реализовало пословне приходе, а нето добитак од 916 милиона динара бележи захваљујући активностима финансирања.

Према **највећем расту броја запослених** уз високу профитабилност, поред већ поменутих трећепласираног друштва **TELENER DOO BEOGRAD (551 радник)** и **LIDL SRBIJA KD NOVA PAZOVA (577 радника)** на **64. месту**, издваја се и **STRABAG DOO BEOGRAD**, који је за обављање делатности изградње стамбених и нестамбених зграда повећао број запослених за 529 радника, а при томе реализовао је 7,6 пута већи нето

добитак од прошлогодишњег у висини од 1.005 милиона динара и заузео **75. место**. И друштво **HEALTHCARE EUROPE DOO RUMA (58. место)** је за производњу мадраца ангажовало 377 радника више него у 2019. години, остваривши двоструко већи нето добитак, у износу од 1.281 милион динара.

Привредна друштва из сектора С-Прерађивачка индустрија

Највише привредних друштава са листе најпрофитабилнијих обављало је делатности у оквиру сектора С-Прерађивачка индустрија, при чему је од 42 друштва 31 повећало нето добитак у поређењу са претходном годином.

Поред привредних друштава која се налазе међу првих пет на листи (**TIGAR TYRES DOO PIROT** и **COCA-COLA HBC - SRBIJA DOO ZEMUN**) према високом износу нето добитка издвајају се и **PHILIP MORRIS OPERATIONS AD NIŠ** (4.861 милион динара) и **HEMOPHARM AD VRŠAC** (4.443 милиона динара), који су на **осмом** и **деветом месту**. Та друштва у 2020. години бележе раст нето добитка за 4,4% односно 11,7%, а уз увећан обим пословних активности остварила су још интензивнији пораст позитивног резултата од примарне делатности (производња дуванских производа односно производња основних фармацеутских препарата).

ши 1.054 милиона динара 1.031 милион динара, при чему се друго друштво истиче и према одличној бонитетној способности. Знатно мањи добитак од прошлогодишњег (40,7%) бележи претходно већ наведени произвођач пива **HEINEKEN SRBIJA DOO ZAJEČAR**, који је на **68. месту**.

На поменутој листи су четири друштва чија је делатност у области производње производа од гуме и пластике. Уз другопласирани **TIGAR TYRES DOO PIROT**, ту су и друштва која су увећала нето добитак (4,7% односно 95,4%) **TARKETT DOO BAČKA PALANKA** и **PEŠTAN DOO BUKOVIK (18. и 29. место)**, као и **CONTITECH FLUID SERBIA DOO SUBOTICA (65. место)**, чији је добитак смањен (26,0%).

Високу, растућу профитабилност бележе и три друштва из области производње хемикалија и хемијских производа, а то су **HENKEL SRBIJA DOO BEOGRAD** (2.555 милиона динара), **MESSER TEHNOGAS AD BEOGRAD** (1.893 милиона динара) и **GALENKA-FITOFARMACIJA AD BEOGRAD** (880 милиона динара), која су на **26, 38. и 89. месту**.

Три друштва са листе пословала су у области производње папира и производа од папира, а само је најбоље пласирани **TETRA PAK PRODUCTION DOO BEOGRAD (27. место)**, исказао мањи нето добитак (13,0%) у поређењу са прет-

Табела 11: **Пет привредних друштава са највећим нето добитком у сектору С-Прерађивачка индустрија**

износи у мил. динара
/запослени као цео број

Ранг	Назив привредног друштва	Нето добитак	Пословни приходи	Пословна имовина	Капитал	Губитак	Број запослених
2	TIGAR TYRES DOO PIROT	9.213	94.545	50.998	12.501	-	3.580
5	COCA-COLA HBC - SRBIJA DOO ZEMUN	5.668	26.649	49.349	41.272	-	962
8	PHILIP MORRIS OPERATIONS AD NIŠ	4.861	23.786	27.506	16.201	-	595
9	HEMOPHARM AD VRŠAC	4.443	40.140	52.053	39.316	-	2.870
14	FARMINA PET FOODS DOO INĐIJA	3.479	10.441	8.995	7.318	-	232

Од друштава из сектора С-Прерађивачка индустрија на листи је највећи број оних из прехранбене индустрије, и то она која су пословала у области производње прехранбених производа (12). Међу њима према висини нето добитка предњачи произвођач готове хране за кућне љубимце **FARMINA PET FOODS DOO INĐIJA**, који је на **14. месту** уз добитак од 3.479 милиона динара већи за 50,4% на годишњем нивоу. Динамичнији раст добитка (2,6 пута) је остварио **КОНЦЕРН БАМБИ АД ПОЖАРЕВАЦ (21. место)**, при чему је бавећи се производњом двопека, кекса, трајног пецива и колача реализовао 2.795 милиона динара. Истовремено, та друштва одликује и веома добра бонитетна способност. Најинтензивнији пораст профитабилности (2,8 пута односно 11,2 пута) је код друштава која су производила уља и масти - **СО-ЈАПРОТЕИН DOO БЕЧЕЈ** и већ поменути **VICTORIAOIL DOO ŠID** (на **45. и 37. месту**). Пад нето добитка (68,0%), уједно и највећи међу свим друштвима са листе, исказао је већ наведени **АД ИМЛЕК ПАДИНСКА СКЕЛА (51. место)**.

Производњом пића бавила су се четири друштва са листе, а уз петопласирану **COCA-COLA HBC - SRBIJA DOO ZEMUN**, добитак су увећала (19,9% односно 35,5%) и друга друштва која су производила освежавајућа пића, минералну воду и осталу флаширану воду - **КЊАЗ МИЛОШ АД АРАНЂЕЛОВАЦ** и **ПЛАНИКА АД КУРШУМЛИЈА** (на **67. и 71. месту**) остварив-

ходном годином у износу од 2.513 милиона динара. У другој половини листе (**55. и 59. место**) су **DRENİK ND DOO BEOGRAD** и **УМКА DOO УМКА**, са 1.324 милиона динара односно 1.251 милион динара добитка.

Привредна друштва из сектора Г-Трговина на велико и мало

У 2020. години је у сегменту од сто најпрофитабилнијих привредних друштава знатно повећан број друштава из сектора Г-Трговина на велико и мало... тако да их је било 19 (11 у 2019. години), од којих се 14 бавило трговином на велико.

После већ поменутог **RUDNAP GROUP AD BEOGRAD - U STEČAJU (11. место)** који је прешао у сферу позитивног резултата, највећи нето добитак остварио је малопродајни ланац **DELHAIZE SERBIA DOO BEOGRAD**, а и поред тога што је профитабилност знатно смањена на годишњем нивоу (24,0%), он бележи висок добитак од 3.931 милион динара, па је на **12. месту**.

Привредна друштва чија је делатност неспецијализована трговина на велико су најзаступљенија на листи обзиром да их је четири, а међу њима највећи нето добитак, уз ви-

Табела 12: **Пет привредних друштава са највећим нето добитком у сектору G-Трговина на велико и мало...**

износи у мил. динара /запослени као цео број

Ранг	Назив привредног друштва	Нето добитак	Пословни приходи	Пословна имовина	Капитал	Губитак	Број запослених
11	RUDNAP GROUP AD BEOGRAD - U STEČAJU	4.061	-	4	-	11.616	0
12	DELHAIZE SERBIA DOO BEOGRAD	3.931	111.485	72.196	42.305	-	12.889
15	INVEJ AD BEOGRAD-ZEMUN	3.402	125	6.867	120	11.662	54
20	JT INTERNATIONAL AD SENTA	2.852	19.494	17.173	7.226	2.138	280
30	KOEFIK DOO BEOGRAD	2.174	157	3.423	2.991	-	16

шеструки раст, су генерисали већ поменуто друштво **INVEJ AD BEOGRAD-ZEMUN (15. место)** и **KOEFIK DOO BEOGRAD (30. место)**, с тим да је код њих тај резултат последица великог добитка из осталих активности. Високу профитабилност, као одраз успешног обављања пословних активности, остварило је друштво **AGROMARKET DOO KRAGUJEVAC (31. место)**, које је добитак увећало за 14,7% остваривши 2.078 милиона динара. Мањи нето добитак од прошлогодишњег за 27,8% је код **JUGOIMPORT-SDPR JP BEOGRAD (57. место)**.

У 2020. години су се према значајном износу нето добитка, притом знатно већем од прошлогодишњег, издвојила и три друштва која су обављала делатност трговине на велико фармацеутским производима (претходне године нису била међу сто најпрофитабилнијих). То су напред поменуто **MAGNA PHARMACIA DOO BEOGRAD (35. место)** са добитком од 1.944 милиона динара, који је три пута увећан, као и **PHARMASWISS DOO BEOGRAD** и **PHOENIX PHARMA DOO BEOGRAD**, код којих је нето добитак већи за 70,8% односно 76,6%, те их је износ од 1.200 милиона динара односно 1.004 милиона динара довео на **61.** односно **76. место**.

Значајан износ нето добитка бележи друштво које се бави трговином на велико дуванским производима **JT INTERNATIONAL AD SENTA**, чији је добитак повећан за 48,7% и износи 2.852 милиона динара, па је на **20. месту**.

Привредна друштва из сектора F-Грађевинарство

Од сто привредних друштава са највећим нето добитком њих 13 је пословало у сектору F-Грађевинарство, од којих се пет бавило изградњом путева и аутопутева. Код већине друштава из тог сектора је уз раст нето добитка повећан и број запослених.

Највећи нето добитак је код претходно поменутог друштва **ЈП ПУТЕВИ СРБИЈЕ БЕОГРАД (седмо место)**, које

након вишегодишњих негативних резултата у 2020. години бележи позитивно пословање.

Вишеструки раст позитивног нето резултата исказала су претходно поменуто друштва која се баве изградњом стамбених и нестамбених зграда - **STRABAG DOO BEOGRAD (75. место)**, који се издваја и према повећању запослености и **РАДУН ИНЖЕЊЕРИНГ DOO БАЧКА ПАЛАНКА (88. место)**.

Више него дуплиран нето добитак је исказао **DOO RZD INTERNATIONAL OGRANAK BEOGRAD** (1.943 милиона динара) који је на **36. месту**, а на тај раст пресудно је утицао добитак остварен из финансирања, с тим да је резултат превасходно опредељен обављањем примарне делатности изградње железничких пруга и подземних железница.

Делатност изградње ценовода обављали су високо планиран (**десети**) **IDC DOO BEOGRAD**, чији је нето добитак од 4.171 милион динара већи за 35,1% од прошлогодишњег, као и **DM INVEST DOO SMEDEREVSKA PALANKA** у другој половини листе (**53. место**), са добитком у износу од 1.378 милиона динара, увећаним за 46,4%.

Са мањим нето добитком (38,7% односно 2,9%) делатност изградње путева обављали су **INKOP DOO ĆUPRIJA** и **OGRANAK INTEGRAL INŽENJERING NIŠ**, који су на **66.** и **84. месту**. Поред њих добитак је смањен (41,5%) и код напред наведеног **AZVI S.A. – OGRANAK NOVI SAD (90. место)**, који се бавио изградњом мостова и тунела.

Привредна друштва из сектора J-Информисање и комуникације

Од сто најпрофитабилнијих привредних друштава седам их је из сектора J-Информисање и комуникације и углав-

Табела 13: **Пет привредних друштава са највећим нето добитком у сектору F-Грађевинарство**

износи у мил. динара /запослени као цео број

Ранг	Назив привредног друштва	Нето добитак	Пословни приходи	Пословна имовина	Капитал	Губитак	Број запослених
7	ЈП ПУТЕВИ СРБИЈЕ БЕОГРАД	5.148	52.112	528.297	361.421	84.414	2.074
10	IDC DOO BEOGRAD	4.171	73.489	66.266	4.182	-	779
36	DOO RZD INTERNATIONAL OGRANAK BEOGRAD	1.943	15.909	15.281	8.243	87	93
53	DM INVEST DOO SMEDEREVSKA PALANKA	1.378	3.330	5.269	3.333	-	152
66	INKOP DOO ĆUPRIJA	1.081	3.155	6.210	2.884	-	102

Табела 14: **Пет привредних друштава са највећим нето добитком у сектору Ј-Информисање и комуникације**

износи у мил. динара
/запослени као цео број

Ранг	Назив привредног друштва	Нето добитак	Пословни приходи	Пословна имовина	Капитал	Губитак	Број запослених
3	TELENOR DOO BEOGRAD	8.405	46.049	29.723	21.663	-	1.223
6	ТЕЛЕКОМ СРБИЈА АД БЕОГРАД	5.509	88.161	334.606	148.603	-	6.805
13	VIP MOBILE DOO BEOGRAD	3.606	33.599	49.532	-	57.035	1.350
16	SBB DOO BEOGRAD	3.282	27.857	65.021	24.134	22.621	1.655
34	CETIN DOO BEOGRAD	1.985	5.670	15.491	12.289	-	279

ном су обављала делатност кабловских телекомуникација. Послујући у условима пандемије, свих седам друштава је увећало обим пословних активности, а изузев **TELENOR DOO BEOGRAD**, који је најбоље пласиран (**треће место**) сва друштва су повећала пословни добитак и већина њих нето добитак.

На шестом месту посматране листе је **ТЕЛЕКОМ СРБИЈА АД БЕОГРАД**, чији је нето добитак већи за 58,5% и износи 5.509 милиона динара. Затим, и **VIP MOBILE DOO BEOGRAD (13. место)**, уз годишњи раст од 6,6% бележи висок нето добитак од 3.606 милиона динара. Још интензивнији раст нето добитка (92,3%) је код друштва **PINK INTERNATIONAL COMPANY DOO BEOGRAD (44. место)**, које је производњом и емитовањем телевизијског програма генерисало 1.593 милиона динара, док је **МОЈА СУПЕРНОВА ДОО БЕОГРАД (87. место)** скоро утростручила добитак остваривши 890 милиона динара, а при томе је и највише повећала пословне приходе (45,9%) и број запослених (за 255 радника или 53,5%).

Благи пад профитабилности (1,1%) евидентиран је само код **SBB DOO BEOGRAD**, с тим да је и даље нето добитак остварен у високом износу од 3.282 милиона динара, па је на **16. месту**.

Новоосновано привредно друштво **CETIN DOO BEOGRAD** настало у статусној промени издвајањем из **TELENOR DOO BEOGRAD** остварило је нето добитак од 1.985 милиона динара, те заузима **34. место**.

Јавна предузећа

На листи СТО НАЈ... привредних друштава према нето добитку у 2020. години је шест јавних предузећа. Укупан нето добитак који су она остварила износи 26.421 милион динара

и за 63,4% је већи у поређењу са претходном годином. Раст профитабилности тих предузећа остварен је уз већи обим пословних активности (2,3%), а укупан број запослених од 44.724 радника мањи је за 443 радника.

За разлику од већ поменутих јавних предузећа која бележе знатно бољи резултат од прошлогодишњег - првопласираног **ЈП ЕПС БЕОГРАД** и **ЈП ПУТЕВИ СРБИЈЕ БЕОГРАД** који је на седмом месту, остала јавна предузећа са листе остварила су мањи нето добитак на годишњем нивоу.

Нето добитак је смањен за 22,2% код **ЈКП БЕОГРАДСКЕ ЕЛЕКТРАНЕ БЕОГРАД (17. место)** и он износи 3.127 милиона динара, а настао је пре свега обављањем пословних активности. Код **ЈП СРБИЈАГАС НОВИ САД (19. место)** нето добитак је умањен за 37,3%, на износ од 2.990 милиона динара, и то највише због дуплираног негативног резултата из осталих активности (8.455 милиона динара), док је од обављања основне делатности пословни добитак (9.524 милиона динара) већи за 46,1%.

У другој половини листе је **JUGOIMPORT-SDPR JP BEOGRAD (57. место)**, са нето добитком од 1.286 милиона динара, мањим за 27,8%. То јавно предузеће је највише смањило обим пословних активности (27,5%) и реализовало је за две трећине мањи пословни добитак (690 милиона динара), док је из финансирања и осталих активности после губитка претходне године исказало добитак (277 милиона динара односно 536 милиона динара).

Најинтензивнији пад профитабилности (48,9%) обележио је пословање **ЈП ПОШТА СРБИЈЕ БЕОГРАД (77. место)**, која је напред наведена будући да се према томе издваја и међу свим привредним друштвима са листе.

Табела 15: **Јавна предузећа на листи СТО НАЈ... привредних друштава према нето добитку**

износи у мил. динара
/запослени као цео број

Ранг	Назив привредног друштва	Нето добитак	Пословни приходи	Пословна имовина	Капитал	Губитак	Број запослених
1	ЈП ЕПС БЕОГРАД	12.883	282.731	913.683	609.792	192.665	24.478
7	ЈП ПУТЕВИ СРБИЈЕ БЕОГРАД	5.148	52.112	528.297	361.421	84.414	2.074
17	ЈКП БЕОГРАДСКЕ ЕЛЕКТРАНЕ БЕОГРАД	3.127	28.481	55.674	42.171	298	2.010
19	ЈП СРБИЈАГАС НОВИ САД	2.990	87.228	204.195	121.019	-	934
57	JUGOIMPORT-SDPR JP BEOGRAD	1.286	14.162	56.310	21.129	-	363
77	ЈП ПОШТА СРБИЈЕ БЕОГРАД	987	24.552	29.695	23.662	-	14.865

Листа 1: **СТО НАЈ... ПРИВРЕДНИХ ДРУШТАВА ПРЕМА ПОСЛОВНИМ ПРИХОДИМА У 2020. ГОДИНИ**

Р.б.	Матични број	Назив привредног друштва	Место	Величина	Сектор
1	20053658	JP EPS BEOGRAD	Београд	Велико	D-СНАБДЕВАЊЕ ЕЛЕКТРИЧНОМ ЕНЕРГИЈОМ, ГАСОМ, ПАРОМ И КЛИМАТИЗАЦИЈА
2	20084693	NIS A.D. NOVI SAD	Нови Сад	Велико	В-РУДАРСТВО
3	17569171	DELHAIZE SERBIA DOO BEOGRAD	Београд	Велико	G-ТРГОВИНА НА ВЕЛИКО И ТРГОВИНА НА МАЛО; ПОПРАВКА МОТОРНИХ ВОЗИЛА И МОТОЦИКАЛА
4	17466461	TIGAR TYRES DOO	Пирот	Велико	С-ПРЕРАЂИВАЧКА ИНДУСТРИЈА
5	17162543	TELEKOM SRBIJA A.D., BEOGRAD	Београд	Велико	Ј-ИНФОРМИСАЊЕ И КОМУНИКАЦИЈЕ
6	20084600	JP SRBIJAGAS NOVI SAD	Нови Сад	Велико	D-СНАБДЕВАЊЕ ЕЛЕКТРИЧНОМ ЕНЕРГИЈОМ, ГАСОМ, ПАРОМ И КЛИМАТИЗАЦИЈА
7	07005466	EPS DISTRIBUCIJA D.O.O. BEOGRAD	Београд	Велико	D-СНАБДЕВАЊЕ ЕЛЕКТРИЧНОМ ЕНЕРГИЈОМ, ГАСОМ, ПАРОМ И КЛИМАТИЗАЦИЈА
8	06886671	MERCATOR-S DOO	Београд	Велико	G-ТРГОВИНА НА ВЕЛИКО И ТРГОВИНА НА МАЛО; ПОПРАВКА МОТОРНИХ ВОЗИЛА И МОТОЦИКАЛА
9	17304712	NELT CO. DOO BEOGRAD	Добановци	Велико	G-ТРГОВИНА НА ВЕЛИКО И ТРГОВИНА НА МАЛО; ПОПРАВКА МОТОРНИХ ВОЗИЛА И МОТОЦИКАЛА
10	21426415	IDC DOO	Београд	Велико	F-ГРАЂЕВИНАРСТВО
11	07130562	SERBIA ZIJIN COPPER DOO	Бор	Велико	В-РУДАРСТВО
12	21203980	HBIS GROUP SERBIA IRON & STEEL D.O.O. BEOGRAD	Београд	Велико	С-ПРЕРАЂИВАЧКА ИНДУСТРИЈА
13	20699264	LIDL SRBIJA KD	Нова Пазова	Велико	G-ТРГОВИНА НА ВЕЛИКО И ТРГОВИНА НА МАЛО; ПОПРАВКА МОТОРНИХ ВОЗИЛА И МОТОЦИКАЛА
14	07517807	PHOENIX PHARMA DOO BEOGRAD	Београд	Велико	G-ТРГОВИНА НА ВЕЛИКО И ТРГОВИНА НА МАЛО; ПОПРАВКА МОТОРНИХ ВОЗИЛА И МОТОЦИКАЛА
15	08762023	MERCATA VT DOO	Нови Сад	Велико	G-ТРГОВИНА НА ВЕЛИКО И ТРГОВИНА НА МАЛО; ПОПРАВКА МОТОРНИХ ВОЗИЛА И МОТОЦИКАЛА
16	20132248	JP PUTEVI SRBIJE	Београд	Велико	F-ГРАЂЕВИНАРСТВО
17	20147229	TELENOR DOO BEOGRAD	Београд	Велико	Ј-ИНФОРМИСАЊЕ И КОМУНИКАЦИЈЕ
18	20468122	FCA SRBIJA D.O.O. KRAGUJEVAC	Крагујевац	Велико	С-ПРЕРАЂИВАЧКА ИНДУСТРИЈА
19	17518518	MOL SERBIA D.O.O. BEOGRAD	Београд	Велико	G-ТРГОВИНА НА ВЕЛИКО И ТРГОВИНА НА МАЛО; ПОПРАВКА МОТОРНИХ ВОЗИЛА И МОТОЦИКАЛА
20	20734973	CENTROSINERGIJA DOO BEOGRAD (NOVI BEOGRAD)	Београд	Велико	Н-САОБРАЋАЈ И СКЛАДИШТЕЊЕ
21	08010536	HEMOFARM AD VRŠAC	Вршац	Велико	С-ПРЕРАЂИВАЧКА ИНДУСТРИЈА
22	17535439	KNEZ PETROL DOO ZEMUN	Београд	Велико	G-ТРГОВИНА НА ВЕЛИКО И ТРГОВИНА НА МАЛО; ПОПРАВКА МОТОРНИХ ВОЗИЛА И МОТОЦИКАЛА
23	07102160	HENKEL SRBIJA DOO BEOGRAD	Београд	Велико	С-ПРЕРАЂИВАЧКА ИНДУСТРИЈА
24	20220023	VIP MOBILE DOO BEOGRAD (NOVI BEOGRAD)	Београд	Велико	Ј-ИНФОРМИСАЊЕ И КОМУНИКАЦИЈЕ
25	08827893	AGROGLOBE DOO NOVI SAD	Нови Сад	Велико	G-ТРГОВИНА НА ВЕЛИКО И ТРГОВИНА НА МАЛО; ПОПРАВКА МОТОРНИХ ВОЗИЛА И МОТОЦИКАЛА
26	08064300	HIP-PETROHEMIJA AD PANČEVO	Панчево	Велико	С-ПРЕРАЂИВАЧКА ИНДУСТРИЈА
27	20510447	GRUNDFOS SRBIJA DOO	Инђија	Велико	С-ПРЕРАЂИВАЧКА ИНДУСТРИЈА
28	17321480	OMV SRBIJA DOO BEOGRAD	Београд	Велико	G-ТРГОВИНА НА ВЕЛИКО И ТРГОВИНА НА МАЛО; ПОПРАВКА МОТОРНИХ ВОЗИЛА И МОТОЦИКАЛА
29	07524951	LUKOIL SRBIJA AD BEOGRAD	Београд	Велико	G-ТРГОВИНА НА ВЕЛИКО И ТРГОВИНА НА МАЛО; ПОПРАВКА МОТОРНИХ ВОЗИЛА И МОТОЦИКАЛА
30	17155903	YUGOROSGAZ AD BEOGRAD	Београд	Велико	Н-САОБРАЋАЈ И СКЛАДИШТЕЊЕ
31	07020210	JKP BEOGRADSKЕ ELEKTRANE BEOGRAD	Београд	Велико	D-СНАБДЕВАЊЕ ЕЛЕКТРИЧНОМ ЕНЕРГИЈОМ, ГАСОМ, ПАРОМ И КЛИМАТИЗАЦИЈА
32	17280554	SBB DOO BEOGRAD	Београд	Велико	Ј-ИНФОРМИСАЊЕ И КОМУНИКАЦИЈЕ
33	20148241	ROBERT BOSCH DOO BEOGRAD	Београд	Велико	С-ПРЕРАЂИВАЧКА ИНДУСТРИЈА
34	20624027	YURA CORPORATION DOO RAČA	Раца	Велико	С-ПРЕРАЂИВАЧКА ИНДУСТРИЈА

Област	Пословни приходи	Број запослених	Нето добитак	Нето губитак	Пословна имовина	Капитал	Губитак	Губитак изнад висине капитала
Београдска област	282.731.320	24.478	12.882.650		913.683.089	609.792.087	192.665.213	
Јужнобачка област	169.802.824	5.035		5.908.498	391.709.690	250.108.611	5.908.498	
Београдска област	111.484.748	12.889	3.930.919		72.196.168	42.305.225		
Пиротска област	94.545.470	3.580	9.213.129		50.997.664	12.500.874		
Београдска област	88.161.266	6.805	5.509.335		334.605.953	148.603.478		
Јужнобачка област	87.227.842	934	2.990.053		204.195.379	121.019.403		
Београдска област	83.233.888	3.431		1.820.368	321.819.734	249.440.816	34.919.036	
Београдска област	79.966.089	8.031		5.478.054	55.477.309		6.348.061	127.324
Београдска област	77.375.532	2.037	783.179		26.798.700	13.325.753		
Београдска област	73.489.472	779	4.171.304		66.265.731	4.182.231		
Борска област	69.447.701	5.472	8.401.917		131.115.522	60.470.576	4.524.261	
Београдска област	67.182.911	5.078		6.054.340	52.361.795	9.440.222	28.210.037	
Сремска област	57.014.189	2.483	1.138.121		53.999.296	28.806.160	13.117.009	
Београдска област	55.983.480	512	1.004.396		25.082.084	5.927.830		
Јужнобачка област	55.486.913	754	650.391		9.604.554	1.015.369		
Београдска област	52.112.404	2.074	5.147.969		528.296.703	361.420.682	84.414.196	
Београдска област	46.048.529	1.223	8.404.828		29.722.681	21.662.697		
Шумадијска област	45.862.967	2.133		2.366.970	62.066.761	35.026.691	2.366.970	
Београдска област	44.690.759	98	1.381.174		16.040.141	13.215.281		
Београдска област	40.569.817	686	7.436		4.036.182	208.262		
Јужнобанатска област	40.140.108	2.870	4.442.968		52.052.940	39.315.641		
Београдска област	39.351.067	1.129	790.936		8.466.717	2.808.857		
Београдска област	36.913.243	481	2.554.760		36.708.675	16.129.230		
Београдска област	33.598.563	1.350	3.605.518		49.532.045		57.034.835	47.082.284
Јужнобачка област	32.379.751	286	49.599		24.481.343	6.390.335	48.148	
Јужнобанатска област	29.437.208	1.325	106.199		26.727.256	22.407.462	38.496.838	
Сремска област	29.408.957	678	2.657.505		13.211.201	7.027.913		
Београдска област	29.390.441	44	509.510		13.837.756	8.871.050		
Београдска област	29.200.400	150	1.035.502		6.270.548	3.026.647	13.683.507	
Београдска област	28.626.349	20	499.383		11.923.851	3.920.799		
Београдска област	28.480.936	2.010	3.126.717		55.673.826	42.170.552	297.913	
Београдска област	27.856.759	1.655	3.281.925		65.021.370	24.134.394	22.621.318	
Београдска област	27.635.814	1.992	257.862		17.731.906	11.220.548		
Шумадијска област	27.548.467	7.165		2.445.229	26.083.711	4.680.571	2.825.113	

Р.б.	Матични број	Назив привредног друштва	Место	Величина	Сектор
35	17164627	TETRA PAK PRODUCTION DOO BEOGRAD	Београд	Велико	С-ПРЕРАЂИВАЧКА ИНДУСТРИЈА
36	20236434	DELTA AGRAR DOO	Београд	Велико	G-ТРГОВИНА НА ВЕЛИКО И ТРГОВИНА НА МАЛО; ПОПРАВКА МОТОРНИХ ВОЗИЛА И МОТОЦИКАЛА
37	07462905	COCA-COLA HBC - SRBIJA DOO ZEMUN	Београд	Велико	С-ПРЕРАЂИВАЧКА ИНДУСТРИЈА
38	20521694	LEONI WIRING SYSTEMS SOUTHEAST DOO PROKUPLJE	Прокупље	Велико	С-ПРЕРАЂИВАЧКА ИНДУСТРИЈА
39	06048064	AMAN DOO BEOGRAD, SURČIN	Сурчин	Велико	G-ТРГОВИНА НА ВЕЛИКО И ТРГОВИНА НА МАЛО; ПОПРАВКА МОТОРНИХ ВОЗИЛА И МОТОЦИКАЛА
40	17172140	COMTRADE DISTRIBUTION D.O.O. BEOGRAD	Београд	Велико	С-ПРЕРАЂИВАЧКА ИНДУСТРИЈА
41	07461429	JP POŠTA SRBIJE BEOGRAD	Београд	Велико	Н-САОБРАЋАЈ И СКЛАДИШТЕЊЕ
42	07319665	PHILIP MORRIS OPERATIONS A.D. NIŠ	Ниш	Велико	С-ПРЕРАЂИВАЧКА ИНДУСТРИЈА
43	20054182	EMS AD BEOGRAD	Београд	Велико	D-СНАБДЕВАЊЕ ЕЛЕКТРИЧНОМ ЕНЕРГИЈОМ, ГАСОМ, ПАРОМ И КЛИМАТИЗАЦИЈА
44	08207259	UNIVEREXPORT DOO NOVI SAD	Нови Сад	Велико	G-ТРГОВИНА НА ВЕЛИКО И ТРГОВИНА НА МАЛО; ПОПРАВКА МОТОРНИХ ВОЗИЛА И МОТОЦИКАЛА
45	07666063	VEGA DOO VALJEVO	Ваљево	Велико	G-ТРГОВИНА НА ВЕЛИКО И ТРГОВИНА НА МАЛО; ПОПРАВКА МОТОРНИХ ВОЗИЛА И МОТОЦИКАЛА
46	06911722	MILŠPED DOO BEOGRAD	Београд	Велико	Н-САОБРАЋАЈ И СКЛАДИШТЕЊЕ
47	07042701	AD IMLEK	Падинска Скела	Велико	С-ПРЕРАЂИВАЧКА ИНДУСТРИЈА
48	17482700	METRO CASH & CARRY DOO BEOGRAD	Београд	Велико	G-ТРГОВИНА НА ВЕЛИКО И ТРГОВИНА НА МАЛО; ПОПРАВКА МОТОРНИХ ВОЗИЛА И МОТОЦИКАЛА
49	07617003	PTP DIS DOO KRNJEVO	Крњево	Велико	G-ТРГОВИНА НА ВЕЛИКО И ТРГОВИНА НА МАЛО; ПОПРАВКА МОТОРНИХ ВОЗИЛА И МОТОЦИКАЛА
50	08770549	DOO PROMIST NOVI SAD	Нови Сад	Велико	G-ТРГОВИНА НА ВЕЛИКО И ТРГОВИНА НА МАЛО; ПОПРАВКА МОТОРНИХ ВОЗИЛА И МОТОЦИКАЛА
51	07593252	AGROMARKET DOO KRAGUJEVAC	Крагујевац	Велико	G-ТРГОВИНА НА ВЕЛИКО И ТРГОВИНА НА МАЛО; ПОПРАВКА МОТОРНИХ ВОЗИЛА И МОТОЦИКАЛА
52	20105097	VICTORIA LOGISTIC DOO NOVI SAD	Нови Сад	Велико	Н-САОБРАЋАЈ И СКЛАДИШТЕЊЕ
53	20193816	GEN - I DOO BEOGRAD	Београд	Средње	D-СНАБДЕВАЊЕ ЕЛЕКТРИЧНОМ ЕНЕРГИЈОМ, ГАСОМ, ПАРОМ И КЛИМАТИЗАЦИЈА
54	20699825	ATLANTIC BRANDS DOO BEOGRAD	Београд	Велико	G-ТРГОВИНА НА ВЕЛИКО И ТРГОВИНА НА МАЛО; ПОПРАВКА МОТОРНИХ ВОЗИЛА И МОТОЦИКАЛА
55	17233041	TEHNO MANIJA DOO BEOGRAD	Београд	Велико	G-ТРГОВИНА НА ВЕЛИКО И ТРГОВИНА НА МАЛО; ПОПРАВКА МОТОРНИХ ВОЗИЛА И МОТОЦИКАЛА
56	17558757	GORENJE DOO VALJEVO	Ваљево	Велико	С-ПРЕРАЂИВАЧКА ИНДУСТРИЈА
57	08052441	JT INTERNATIONAL AD SENTA	Сента	Велико	G-ТРГОВИНА НА ВЕЛИКО И ТРГОВИНА НА МАЛО; ПОПРАВКА МОТОРНИХ ВОЗИЛА И МОТОЦИКАЛА
58	07189826	STRABAG D.O.O.	Београд	Велико	F-ГРАЂЕВИНАРСТВО
59	20564849	ELIXIR ZORKA - MINERALNA ĐUBRIVA DOO ŠABAC	Шабац	Велико	С-ПРЕРАЂИВАЧКА ИНДУСТРИЈА
60	08202249	GEBI DOO PO ČANTAVIR	Чантавир	Велико	С-ПРЕРАЂИВАЧКА ИНДУСТРИЈА
61	20945028	JOHNSON ELECTRIC DOO NIŠ	Ниш	Велико	С-ПРЕРАЂИВАЧКА ИНДУСТРИЈА
62	08588759	IM MATIJEVIĆ DOO NOVI SAD	Нови Сад	Велико	С-ПРЕРАЂИВАЧКА ИНДУСТРИЈА
63	17413333	EKO SERBIA AD BEOGRAD (NOVI BEOGRAD)	Београд	Велико	G-ТРГОВИНА НА ВЕЛИКО И ТРГОВИНА НА МАЛО; ПОПРАВКА МОТОРНИХ ВОЗИЛА И МОТОЦИКАЛА
64	08652163	DOO GOMEX ZRENJANIN	Зрењанин	Велико	G-ТРГОВИНА НА ВЕЛИКО И ТРГОВИНА НА МАЛО; ПОПРАВКА МОТОРНИХ ВОЗИЛА И МОТОЦИКАЛА
65	17408933	FARMALOGIST DOO BEOGRAD	Београд	Велико	G-ТРГОВИНА НА ВЕЛИКО И ТРГОВИНА НА МАЛО; ПОПРАВКА МОТОРНИХ ВОЗИЛА И МОТОЦИКАЛА
66	08114072	SOJAPROTEIN DOO BEČEJ	Бечеј	Велико	С-ПРЕРАЂИВАЧКА ИНДУСТРИЈА
67	29505080	DRUŠTVO S OGRANIČENOM ODGOVORNOŠĆU RZD INTERNATIONAL OGRANAK BEOGRAD-STARI GRAD	Београд	Велико	F-ГРАЂЕВИНАРСТВО

Област	Пословни приходи	Број запослених	Нето добитак	Нето губитак	Пословна имовина	Капитал	Губитак	Губитак изнад висине капитала
Београдска област	27.022.706	361	2.512.782		7.995.588	2.833.858		
Београдска област	26.746.151	432	497.829		40.383.048	18.951.426		
Београдска област	26.648.554	962	5.668.130		49.348.574	41.271.515		
Топличка област	25.212.528	9.466	71.492		22.172.652	5.598.572	1.145	
Београдска област	24.965.263	2.432	627.156		9.868.163	4.116.239	161.750	
Београдска област	24.565.985	190	212.567		8.647.014	2.096.597		
Београдска област	24.551.867	14.865	987.316		29.694.810	23.661.765		
Нишавска област	23.786.112	595	4.861.423		27.506.054	16.200.538		
Београдска област	23.307.403	1.359	677.923		97.487.337	66.072.037		
Јужнобачка област	23.010.930	2.415	366.641		14.989.055	4.689.412		
Колубарска област	22.823.781	253	263.461		9.520.873	2.817.806		
Београдска област	22.623.190	1.857	485.527		10.452.675	2.584.315		
Београдска област	22.417.065	954	1.402.535		45.359.322	10.205.253	1.405.698	
Београдска област	22.350.994	1.201		197.229	10.239.904	3.838.303	4.866.052	
Подунавска област	21.278.709	1.206	100.385		13.156.067	6.035.072		
Јужнобачка област	21.259.909	91	406.699		15.079.682	5.806.383		
Шумадијска област	21.135.642	436	2.077.790		29.273.426	19.939.858		
Јужнобачка област	20.832.010	130		704.848	6.706.241		18.715.524	15.882.759
Београдска област	20.686.122	4	60.721		1.680.243	101.011	36.640	
Београдска област	20.683.797	619	4.672		8.314.821	908.162		
Београдска област	20.675.481	1.649	97.717		8.908.357	716.121		
Колубарска област	20.375.328	1.607	274.683		14.398.345	5.434.726		
Севернобанатска област	19.493.703	280	2.852.419		17.172.721	7.226.004	2.138.121	
Београдска област	18.635.353	1.248	1.005.426		11.065.486	5.239.178		
Мацванска област	18.490.186	397	27.622		18.423.144	8.991.010		
Севернобачка област	18.397.605	411	948.906		13.212.805	4.020.342		
Нишавска област	17.747.838	1.910	975.206		17.114.647	4.245.393	418.849	
Јужнобачка област	17.085.223	1.820	1.013.475		24.263.772	16.203.477		
Београдска област	16.692.820	53	406.177		8.567.794	4.703.145	5.575.903	
Средњебанатска област	16.568.138	2.173	218.359		4.413.616	1.101.634		
Београдска област	16.484.299	386	99.754		7.918.194	1.771.788		
Јужнобачка област	16.468.339	419	1.562.490		22.471.565	4.501.049		
Београдска област	15.908.509	93	1.943.233		15.281.421	8.243.257	87.447	

Р.б.	Матични број	Назив привредног друштва	Место	Величина	Сектор
68	17376845	BALL PAKOVANJA EVROPA BEOGRAD, D.O.O. BEOGRAD	Београд	Велико	С-ПРЕРАЂИВАЧКА ИНДУСТРИЈА
69	08000344	DIJAMANT AD ZRENJANIN	Зрењанин	Велико	С-ПРЕРАЂИВАЧКА ИНДУСТРИЈА
70	21161675	COFICAB SERBIA D.O.O.	Деч	Велико	С-ПРЕРАЂИВАЧКА ИНДУСТРИЈА
71	07606273	VALJAONICA BAKRA SEVOJNO AD SEVOJNO	Севојно	Велико	С-ПРЕРАЂИВАЧКА ИНДУСТРИЈА
72	07022662	GSP	Београд	Велико	Н-САОБРАЋАЈ И СКЛАДИШТЕЊЕ
73	21319775	BEO ČISTA ENERGIJA D.O.O.	Београд	Средње	Е-СНАБДЕВАЊЕ ВОДОМ; УПРАВЉАЊЕ ОТПАДНИМ ВОДАМА, КОНТРОЛИСАЊЕ ПРОЦЕСА УКЛАЊАЊА ОТПАДА И СЛИЧНЕ АКТИВНОСТИ
74	20941839	STAR IMPORT D.O.O.	Београд	Велико	G-ТРГОВИНА НА ВЕЛИКО И ТРГОВИНА НА МАЛО; ПОПРАВКА МОТОРНИХ ВОЗИЛА И МОТОЦИКАЛА
75	07309783	ELIXIR PRAHOVO DOO PRAHOVO	Прахово	Велико	С-ПРЕРАЂИВАЧКА ИНДУСТРИЈА
76	07044275	AIR SERBIA A.D. BEOGRAD	Београд	Велико	Н-САОБРАЋАЈ И СКЛАДИШТЕЊЕ
77	07051751	JUGOIMPORT-SDPR JP BEOGRAD	Београд	Велико	G-ТРГОВИНА НА ВЕЛИКО И ТРГОВИНА НА МАЛО; ПОПРАВКА МОТОРНИХ ВОЗИЛА И МОТОЦИКАЛА
78	20405112	RWA SRBIJA D.O.O.	Београд	Велико	G-ТРГОВИНА НА ВЕЛИКО И ТРГОВИНА НА МАЛО; ПОПРАВКА МОТОРНИХ ВОЗИЛА И МОТОЦИКАЛА
79	08144605	METALFER STEEL MILL DOO SREMSKA MITROVICA	Сремска Митровица	Велико	С-ПРЕРАЂИВАЧКА ИНДУСТРИЈА
80	20051183	SUNOKO DOO NOVI SAD	Нови Сад	Велико	С-ПРЕРАЂИВАЧКА ИНДУСТРИЈА
81	17411195	DM DROGERIE MARKT DOO BEOGRAD	Београд	Велико	G-ТРГОВИНА НА ВЕЛИКО И ТРГОВИНА НА МАЛО; ПОПРАВКА МОТОРНИХ ВОЗИЛА И МОТОЦИКАЛА
82	21077461	MEI TA EUROPE D.O.O.	Бариш	Велико	С-ПРЕРАЂИВАЧКА ИНДУСТРИЈА
83	20052694	ŠTAMPA SISTEM DOO BEOGRAD	Београд	Велико	G-ТРГОВИНА НА ВЕЛИКО И ТРГОВИНА НА МАЛО; ПОПРАВКА МОТОРНИХ ВОЗИЛА И МОТОЦИКАЛА
84	17546830	FORMA IDEALE DOO KRAGUJEVAC	Крагујевац	Велико	С-ПРЕРАЂИВАЧКА ИНДУСТРИЈА
85	07829531	SOPHARMA TRADING DOO	Београд	Велико	G-ТРГОВИНА НА ВЕЛИКО И ТРГОВИНА НА МАЛО; ПОПРАВКА МОТОРНИХ ВОЗИЛА И МОТОЦИКАЛА
86	21121223	APTIV MOBILITY SERVICES DOO	Нови Сад	Велико	С-ПРЕРАЂИВАЧКА ИНДУСТРИЈА
87	07652992	PEŠTAN DOO BUKOVIK	Буковик	Велико	С-ПРЕРАЂИВАЧКА ИНДУСТРИЈА
88	21079146	BEKO BALKANS D.O.O. BEOGRAD	Београд	Велико	G-ТРГОВИНА НА ВЕЛИКО И ТРГОВИНА НА МАЛО; ПОПРАВКА МОТОРНИХ ВОЗИЛА И МОТОЦИКАЛА
89	08140391	VICTORIAOIL DOO ŠID	Шид	Велико	С-ПРЕРАЂИВАЧКА ИНДУСТРИЈА
90	07042728	FRIKOM DOO BEOGRAD	Београд	Велико	С-ПРЕРАЂИВАЧКА ИНДУСТРИЈА
91	21127094	INFRASTRUKTURA ŽELEZNICE SRBIJE A.D.	Београд	Велико	Н-САОБРАЋАЈ И СКЛАДИШТЕЊЕ
92	08028222	LAFARGE BFC DOO BEOČIN	Беочин	Велико	С-ПРЕРАЂИВАЧКА ИНДУСТРИЈА
93	07606265	IMPOL SEVAL AD, SEVOJNO	Севојно	Велико	С-ПРЕРАЂИВАЧКА ИНДУСТРИЈА
94	20338482	HUAWEI TECHNOLOGIES DOO BEOGRAD	Београд	Велико	G-ТРГОВИНА НА ВЕЛИКО И ТРГОВИНА НА МАЛО; ПОПРАВКА МОТОРНИХ ВОЗИЛА И МОТОЦИКАЛА
95	17075705	MARBO PRODUCT DOO BEOGRAD	Београд	Велико	С-ПРЕРАЂИВАЧКА ИНДУСТРИЈА
96	08791546	NAFTACHEM DOO SREMSKA KAMENICA	Сремска Каменица	Велико	G-ТРГОВИНА НА ВЕЛИКО И ТРГОВИНА НА МАЛО; ПОПРАВКА МОТОРНИХ ВОЗИЛА И МОТОЦИКАЛА
97	08325316	DOO ALMEX PANČEVO	Панчево	Велико	А-ПОЉОПРИВРЕДА, ШУМАРСТВО И РИБАРСТВО
98	20655364	MOZZART DOO BEOGRAD (PALILULA)	Београд	Велико	R-УМЕТНОСТ; ЗАБАВА И РЕКРЕАЦИЈА
99	17380516	SPORT VISION DOO BEOGRAD	Београд	Велико	G-ТРГОВИНА НА ВЕЛИКО И ТРГОВИНА НА МАЛО; ПОПРАВКА МОТОРНИХ ВОЗИЛА И МОТОЦИКАЛА
100	07364857	TRNAVA PROMET DOO KRAGUJEVAC	Крагујевац	Велико	G-ТРГОВИНА НА ВЕЛИКО И ТРГОВИНА НА МАЛО; ПОПРАВКА МОТОРНИХ ВОЗИЛА И МОТОЦИКАЛА

Област	Пословни приходи	Број запослених	Нето добитак	Нето губитак	Пословна имовина	Капитал	Губитак	Губитак изнад висине капитала
Београдска област	15.671.243	230	1.649.715		22.328.469	11.659.772		
Средњебанатска област	15.517.663	676	1.231.658		15.472.222	7.495.918		
Сремска област	15.061.435	301	726.787		9.887.565	2.645.911		
Златиборска област	15.023.328	977	345.730		8.090.798	2.854.716	1.718.614	
Београдска област	14.965.150	5.887		2.134.503	34.976.653	18.750.124	28.687.287	
Београдска област	14.928.567	7	354.190		26.764.841	1.637.693		
Београдска област	14.849.532	112	371.488		3.622.742	1.451.091		
Борска област	14.749.349	746	630.943		17.523.141	6.977.132		
Београдска област	14.286.123	1.411		9.100.618	22.351.175		21.315.664	2.712.934
Београдска област	14.162.264	363	1.286.363		56.310.191	21.129.216		
Београдска област	13.944.418	35	59.200		6.219.260	891.227		
Сремска област	13.940.366	428	706.766		13.243.652	3.949.202		
Јужнобачка област	13.866.653	442	1.015.937		28.672.727	8.960.400		
Београдска област	13.808.431	1.051	678.198		5.404.755	3.396.036		
Београдска област	13.636.345	2.936		3.863.995	31.455.302	3.382.692	6.725.223	
Београдска област	13.420.568	1.868	68.069		4.618.987	1.366.853	35.334	
Шумадијска област	13.407.866	1.492	1.036.654		10.475.609	7.209.066		
Београдска област	13.242.610	353		456.985	7.517.968	1.446.931	736.249	
Јужнобачка област	12.707.739	3.883		163.994	8.138.360	2.007.841	163.994	
Шумадијска област	12.699.010	970	2.307.125		15.639.084	14.464.067		
Београдска област	12.690.490	63	633.265		6.173.586	1.590.695	34.761	
Сремска област	12.679.250	322	1.923.261		13.246.124	5.653.446		
Београдска област	12.516.451	1.256	947.796		12.520.647	10.097.884		
Београдска област	12.440.838	5.648		1.975.348	353.749.800	234.895.667	26.608.444	
Јужнобачка област	12.439.852	209	1.467.397		9.800.336	6.557.421		
Златиборска област	12.134.992	533	11.941		13.577.030	6.707.757	6.443	
Београдска област	12.069.218	88	343.315		7.099.855	838.921	52.465	
Београдска област	11.953.432	999	86.921		6.859.612	4.165.172		
Јужнобачка област	11.925.723	93	109.740		4.114.519	2.045.343		
Јужнобанатска област	11.758.740	375	969.565		19.533.818	11.877.233		
Београдска област	11.680.701	2.448	2.043.511		5.821.809	2.103.070		
Београдска област	11.583.470	1.280	1.154.480		13.284.618	7.850.390		
Шумадијска област	11.563.435	1.015	2.725		3.694.104	1.723.561		

Листа 2: **СТО НАЈ... ПРИВРЕДНИХ ДРУШТАВА ПРЕМА НЕТО ДОБИТКУ У 2020. ГОДИНИ**

Р.б.	Матични број	Назив привредног друштва	Место	Величина	Сектор
1	20053658	JP EPS BEOGRAD	Београд	Велико	D-СНАБДЕВАЊЕ ЕЛЕКТРИЧНОМ ЕНЕРГИЈОМ, ГАСОМ, ПАРОМ И КЛИМАТИЗАЦИЈА
2	17466461	TIGAR TYRES DOO	Пирот	Велико	C-ПРЕРАЂИВАЧКА ИНДУСТРИЈА
3	20147229	TELENOR DOO BEOGRAD	Београд	Велико	J-ИНФОРМИСАЊЕ И КОМУНИКАЦИЈЕ
4	07130562	SERBIA ZIJIN COPPER DOO	Бор	Велико	B-РУДАРСТВО
5	07462905	COCA-COLA HBC - SRBIJA DOO ZEMUN	Београд	Велико	C-ПРЕРАЂИВАЧКА ИНДУСТРИЈА
6	17162543	TELEKOM SRBIJA A.D., BEOGRAD	Београд	Велико	J-ИНФОРМИСАЊЕ И КОМУНИКАЦИЈЕ
7	20132248	JP PUTEVI SRBIJE	Београд	Велико	F-ГРАЂЕВИНАРСТВО
8	07319665	PHILIP MORRIS OPERATIONS A.D. NIŠ	Ниш	Велико	C-ПРЕРАЂИВАЧКА ИНДУСТРИЈА
9	08010536	HEMOFARM AD VRŠAC	Вршац	Велико	C-ПРЕРАЂИВАЧКА ИНДУСТРИЈА
10	21426415	IDC DOO	Београд	Велико	F-ГРАЂЕВИНАРСТВО
11	07033982	RUDNAP GROUP AD BEOGRAD - U STEČAJU	Београд	Микро	G-ТРГОВИНА НА ВЕЛИКО И ТРГОВИНА НА МАЛО; ПОПРАВКА МОТОРНИХ ВОЗИЛА И МОТОЦИКАЛА
12	17569171	DELHAIZE SERBIA DOO BEOGRAD	Београд	Велико	G-ТРГОВИНА НА ВЕЛИКО И ТРГОВИНА НА МАЛО; ПОПРАВКА МОТОРНИХ ВОЗИЛА И МОТОЦИКАЛА
13	20220023	VIP MOBILE DOO BEOGRAD (NOVI BEOGRAD)	Београд	Велико	J-ИНФОРМИСАЊЕ И КОМУНИКАЦИЈЕ
14	20157658	FARMINA PET FOODS DOO INĐIJA	Инђија	Велико	C-ПРЕРАЂИВАЧКА ИНДУСТРИЈА
15	06731678	INVEJ AD BEOGRAD-ZEMUN	Београд	Мало	G-ТРГОВИНА НА ВЕЛИКО И ТРГОВИНА НА МАЛО; ПОПРАВКА МОТОРНИХ ВОЗИЛА И МОТОЦИКАЛА
16	17280554	SBB DOO BEOGRAD	Београд	Велико	J-ИНФОРМИСАЊЕ И КОМУНИКАЦИЈЕ
17	07020210	JKP BEOGRADSKЕ ELEKTRANE BEOGRAD	Београд	Велико	D-СНАБДЕВАЊЕ ЕЛЕКТРИЧНОМ ЕНЕРГИЈОМ, ГАСОМ, ПАРОМ И КЛИМАТИЗАЦИЈА
18	08756716	TARKETT DOO BAČKA PALANKA	Бачка Паланка	Велико	C-ПРЕРАЂИВАЧКА ИНДУСТРИЈА
19	20084600	JP SRBIJAGAS NOVI SAD	Нови Сад	Велико	D-СНАБДЕВАЊЕ ЕЛЕКТРИЧНОМ ЕНЕРГИЈОМ, ГАСОМ, ПАРОМ И КЛИМАТИЗАЦИЈА
20	08052441	JT INTERNATIONAL AD SENTA	Сента	Велико	G-ТРГОВИНА НА ВЕЛИКО И ТРГОВИНА НА МАЛО; ПОПРАВКА МОТОРНИХ ВОЗИЛА И МОТОЦИКАЛА
21	07162936	KONCERN BAMBI A.D. POŽAREVAC	Пожаревац	Велико	C-ПРЕРАЂИВАЧКА ИНДУСТРИЈА
22	08179107	MK GROUP DOO BEOGRAD	Београд	Средње	K-ФИНАНСИЈСКЕ ДЕЛАТНОСТИ И ДЕЛАТНОСТ ОСИГУРАЊА
23	07112904	CRH (SRBIJA) D.O.O. POPOVAC	Поповац	Велико	C-ПРЕРАЂИВАЧКА ИНДУСТРИЈА
24	20510447	GRUNDFOS SRBIJA DOO	Инђија	Велико	C-ПРЕРАЂИВАЧКА ИНДУСТРИЈА
25	20285494	SERBIA ZIJIN MINING D.O.O.	Брестовац	Средње	B-РУДАРСТВО
26	07102160	HENKEL SRBIJA DOO BEOGRAD	Београд	Велико	C-ПРЕРАЂИВАЧКА ИНДУСТРИЈА
27	17164627	TETRA PAK PRODUCTION DOO BEOGRAD	Београд	Велико	C-ПРЕРАЂИВАЧКА ИНДУСТРИЈА
28	21129542	TRANSPORTGAS SRBIJA DOO NOVI SAD	Нови Сад	Средње	H-САОБРАЋАЈ И СКЛАДИШТЕЊЕ
29	07652992	PEŠTAN DOO BUKOVIK	Буковик	Велико	C-ПРЕРАЂИВАЧКА ИНДУСТРИЈА
30	20246847	KOEFIK DOO BEOGRAD	Београд	Мало	G-ТРГОВИНА НА ВЕЛИКО И ТРГОВИНА НА МАЛО; ПОПРАВКА МОТОРНИХ ВОЗИЛА И МОТОЦИКАЛА
31	07593252	AGROMARKET DOO KRAGUJEVAC	Крагујевац	Велико	G-ТРГОВИНА НА ВЕЛИКО И ТРГОВИНА НА МАЛО; ПОПРАВКА МОТОРНИХ ВОЗИЛА И МОТОЦИКАЛА
32	07467354	ASPROM DOO BEOGRAD	Београд	Средње	A-ПОЉОПРИВРЕДА, ШУМАРСТВО И РИБАРСТВО
33	20655364	MOZZART DOO BEOGRAD (PALILULA)	Београд	Велико	R-УМЕТНОСТ; ЗАБАВА И РЕКРЕАЦИЈА
34	21594105	CETIN D.O.O. BEOGRAD-NOVI BEOGRAD	Београд	Велико	J-ИНФОРМИСАЊЕ И КОМУНИКАЦИЈЕ

Област	Нето добитак	Број запослених	Пословни приходи	Пословна имовина	Капитал	Губитак	Губитак изнад висине капитала
Београдска област	12.882.650	24.478	282.731.320	913.683.089	609.792.087	192.665.213	
Пиротска област	9.213.129	3.580	94.545.470	50.997.664	12.500.874		
Београдска област	8.404.828	1.223	46.048.529	29.722.681	21.662.697		
Борска област	8.401.917	5.472	69.447.701	131.115.522	60.470.576	4.524.261	
Београдска област	5.668.130	962	26.648.554	49.348.574	41.271.515		
Београдска област	5.509.335	6.805	88.161.266	334.605.953	148.603.478		
Београдска област	5.147.969	2.074	52.112.404	528.296.703	361.420.682	84.414.196	
Нишавска област	4.861.423	595	23.786.112	27.506.054	16.200.538		
Јужнобанатска област	4.442.968	2.870	40.140.108	52.052.940	39.315.641		
Београдска област	4.171.304	779	73.489.472	66.265.731	4.182.231		
Београдска област	4.060.569	0	151	3.793		11.615.577	6.807.718
Београдска област	3.930.919	12.889	111.484.748	72.196.168	42.305.225		
Београдска област	3.605.518	1.350	33.598.563	49.532.045		57.034.835	47.082.284
Сремска област	3.478.786	232	10.440.726	8.994.862	7.317.952		
Београдска област	3.402.257	54	125.152	6.867.409	119.852	11.661.721	
Београдска област	3.281.925	1.655	27.856.759	65.021.370	24.134.394	22.621.318	
Београдска област	3.126.717	2.010	28.480.936	55.673.826	42.170.552	297.913	
Јужнобачка област	3.063.866	956	10.937.969	11.074.749	8.464.077		
Јужнобачка област	2.990.053	934	87.227.842	204.195.379	121.019.403		
Севернобанатска област	2.852.419	280	19.493.703	17.172.721	7.226.004	2.138.121	
Браничевска област	2.795.321	642	10.379.539	16.694.054	15.018.113	361.529	
Београдска област	2.672.082	70	128.512	44.010.643	19.630.441		
Поморавска област	2.667.040	292	7.966.757	10.105.600	8.302.087		
Сремска област	2.657.505	678	29.408.957	13.211.201	7.027.913		
Борска област	2.657.053	185	1.419.640	36.124.870		11.284.450	3.697.450
Београдска област	2.554.760	481	36.913.243	36.708.675	16.129.230		
Београдска област	2.512.782	361	27.022.706	7.995.588	2.833.858		
Јужнобачка област	2.465.768	240	8.046.570	4.016.435	2.465.828		
Шумадијска област	2.307.125	970	12.699.010	15.639.084	14.464.067		
Београдска област	2.173.974	16	157.409	3.423.245	2.991.295		
Шумадијска област	2.077.790	436	21.135.642	29.273.426	19.939.858		
Београдска област	2.060.575	57	620.990	1.030.514	416.556	2.081.875	
Београдска област	2.043.511	2.448	11.680.701	5.821.809	2.103.070		
Београдска област	1.985.049	279	5.670.102	15.491.132	12.289.127		

Р.б.	Матични број	Назив привредног друштва	Место	Величина	Сектор
35	08500037	MAGNA PHARMACIA DOO BEOGRAD	Београд	Средње	G-ТРГОВИНА НА ВЕЛИКО И ТРГОВИНА НА МАЛО; ПОПРАВКА МОТОРНИХ ВОЗИЛА И МОТОЦИКАЛА
36	29505080	DRUŠTVO S OGRANIČENOM ODGOVORNOŠĆU RZD INTERNATIONAL OGRANAK BEOGRAD-STARI GRAD	Београд	Велико	F-ГРАЂЕВИНАРСТВО
37	08140391	VICTORIAOIL DOO ŠID	Шид	Велико	C-ПРЕРАЂИВАЧКА ИНДУСТРИЈА
38	07011458	MESSER TEHNOGAS AD BEOGRAD	Београд	Велико	C-ПРЕРАЂИВАЧКА ИНДУСТРИЈА
39	29504679	SAIPEM S.P.A. OGRANAK NOVI SAD	Нови Сад	Велико	M-СТРУЧНЕ, НАУЧНЕ, ИНОВАЦИОНЕ И ТЕХНИЧКЕ ДЕЛАТНОСТИ
40	07190425	TCK DOO KOSJERIĆ	Косјерић	Велико	C-ПРЕРАЂИВАЧКА ИНДУСТРИЈА
41	07178972	BAT VRANJE AD VRANJE	Врање	Велико	C-ПРЕРАЂИВАЧКА ИНДУСТРИЈА
42	17173006	ATLANTIC GRAND DOO	Београд	Велико	C-ПРЕРАЂИВАЧКА ИНДУСТРИЈА
43	17376845	BALL PAKOVANJA EVROPA BEOGRAD, D.O.O. BEOGRAD	Београд	Велико	C-ПРЕРАЂИВАЧКА ИНДУСТРИЈА
44	06908381	PINK INTERNATIONAL COMPANY DOO BEOGRAD	Београд	Велико	J-ИНФОРМИСАЊЕ И КОМУНИКАЦИЈЕ
45	08114072	SOJAPROTEIN DOO BEČEJ	Бечеј	Велико	C-ПРЕРАЂИВАЧКА ИНДУСТРИЈА
46	07034245	KOMPANIJA PROGRES AD BEOGRAD	Београд	Микро	G-ТРГОВИНА НА ВЕЛИКО И ТРГОВИНА НА МАЛО; ПОПРАВКА МОТОРНИХ ВОЗИЛА И МОТОЦИКАЛА
47	08023921	KOTEKS VISCOFAN DOO	Нови Сад	Велико	C-ПРЕРАЂИВАЧКА ИНДУСТРИЈА
48	08028222	LAFARGE BFC DOO BEOČIN	Беоцин	Велико	C-ПРЕРАЂИВАЧКА ИНДУСТРИЈА
49	06927602	SINOFARM DOO BEOGRAD	Београд	Мало	C-ПРЕРАЂИВАЧКА ИНДУСТРИЈА
50	07726325	GALENKA AD BEOGRAD	Београд	Велико	C-ПРЕРАЂИВАЧКА ИНДУСТРИЈА
51	07042701	AD IMLEK	Падинска Скела	Велико	C-ПРЕРАЂИВАЧКА ИНДУСТРИЈА
52	17518518	MOL SERBIA D.O.O. BEOGRAD	Београд	Велико	G-ТРГОВИНА НА ВЕЛИКО И ТРГОВИНА НА МАЛО; ПОПРАВКА МОТОРНИХ ВОЗИЛА И МОТОЦИКАЛА
53	17614843	DM INVEST DOO SMEDEREVSKA PALANKA	Смедеревска Паланка	Средње	F-ГРАЂЕВИНАРСТВО
54	20609052	PSG BANATSKI DVOR DOO NOVI SAD	Нови Сад	Средње	H-САОБРАЋАЈ И СКЛАДИШТЕЊЕ
55	17094726	DRENİK ND DOO BEOGRAD	Београд	Велико	C-ПРЕРАЂИВАЧКА ИНДУСТРИЈА
56	08806128	SPORT TIME BALKANS DOO BEOGRAD	Београд	Велико	G-ТРГОВИНА НА ВЕЛИКО И ТРГОВИНА НА МАЛО; ПОПРАВКА МОТОРНИХ ВОЗИЛА И МОТОЦИКАЛА
57	07051751	JUGOIMPORT-SDPR JP BEOGRAD	Београд	Велико	G-ТРГОВИНА НА ВЕЛИКО И ТРГОВИНА НА МАЛО; ПОПРАВКА МОТОРНИХ ВОЗИЛА И МОТОЦИКАЛА
58	20843853	HEALTHCARE EUROPE DOO	Рума	Велико	C-ПРЕРАЂИВАЧКА ИНДУСТРИЈА
59	07007019	UMKA D.O.O. UMKA	Умка	Велико	C-ПРЕРАЂИВАЧКА ИНДУСТРИЈА
60	08000344	DIJAMANT AD ZRENJANIN	Зрењанин	Велико	C-ПРЕРАЂИВАЧКА ИНДУСТРИЈА
61	17338480	PHARMASWISS DOO, BEOGRAD	Београд	Велико	G-ТРГОВИНА НА ВЕЛИКО И ТРГОВИНА НА МАЛО; ПОПРАВКА МОТОРНИХ ВОЗИЛА И МОТОЦИКАЛА
62	20747633	PHUKET DOO BEOGRAD (VRAČAR)	Београд	Средње	R-УМЕТНОСТ; ЗАБАВА И РЕКРЕАЦИЈА
63	17380516	SPORT VISION DOO BEOGRAD	Београд	Велико	G-ТРГОВИНА НА ВЕЛИКО И ТРГОВИНА НА МАЛО; ПОПРАВКА МОТОРНИХ ВОЗИЛА И МОТОЦИКАЛА
64	20699264	LIDL SRBIJA KD	Нова Пазова	Велико	G-ТРГОВИНА НА ВЕЛИКО И ТРГОВИНА НА МАЛО; ПОПРАВКА МОТОРНИХ ВОЗИЛА И МОТОЦИКАЛА
65	20759704	CONTITECH FLUID SERBIA DOO SUBOTICA	Суботица	Велико	C-ПРЕРАЂИВАЧКА ИНДУСТРИЈА
66	07923295	INKOP DOO ČUPRIJA	Чуприја	Велико	F-ГРАЂЕВИНАРСТВО
67	07347383	KNJAZ MILOŠ AD ARANĐELOVAC	Аранђеловац	Велико	C-ПРЕРАЂИВАЧКА ИНДУСТРИЈА
68	20309288	HEINEKEN SRBIJA DOO ZAJEČAR	Зајечар	Велико	C-ПРЕРАЂИВАЧКА ИНДУСТРИЈА

Област	Нето добитак	Број запослених	Пословни приходи	Пословна имовина	Капитал	Губитак	Губитак изнад висине капитала
Београдска област	1.943.746	72	8.836.335	4.302.561	1.943.946		
Београдска област	1.943.233	93	15.908.509	15.281.421	8.243.257	87.447	
Сремска област	1.923.261	322	12.679.250	13.246.124	5.653.446		
Београдска област	1.892.897	347	9.533.876	20.904.532	19.754.810		
Јужнобачка област	1.857.428	18	8.476.824	5.465.605	1.624.175	233.253	
Златиборска област	1.826.511	194	5.530.457	3.900.683	3.087.968		
Пчињска област	1.811.601	182	8.228.401	15.267.098	7.048.229		
Београдска област	1.704.493	307	7.925.358	9.106.848	6.431.738	7.406.252	
Београдска област	1.649.715	230	15.671.243	22.328.469	11.659.772		
Београдска област	1.592.823	761	7.016.173	20.290.845	8.242.387		
Јужнобачка област	1.562.490	419	16.468.339	22.471.565	4.501.049		
Београдска област	1.516.716	10	7.130	2.938.651	2.279.823	4.722.646	
Јужнобачка област	1.511.467	578	7.501.632	8.405.028	7.572.243	1.122.631	
Јужнобачка област	1.467.397	209	12.439.852	9.800.336	6.557.421		
Београдска област	1.457.080	32	10.034.511	2.465.054	1.513.588		
Београдска област	1.421.610	789	7.713.879	11.216.643	9.059.865	14	
Београдска област	1.402.535	954	22.417.065	45.359.322	10.205.253	1.405.698	
Београдска област	1.381.174	98	44.690.759	16.040.141	13.215.281		
Подунавска област	1.378.098	152	3.329.780	5.268.748	3.333.317		
Јужнобачка област	1.370.156	55	2.939.634	8.936.526	7.960.514	113.980	
Београдска област	1.324.367	686	11.382.210	14.885.465	8.228.723	35.022	
Београдска област	1.306.748	159	10.969.821	8.642.987	4.624.063		
Београдска област	1.286.363	363	14.162.264	56.310.191	21.129.216		
Сремска област	1.280.992	952	9.032.157	8.873.256	4.727.342	207.279	
Београдска област	1.250.871	430	7.595.200	8.994.482	6.832.674		
Средњебанатска област	1.231.658	676	15.517.663	15.472.222	7.495.918		
Београдска област	1.200.233	313	6.830.838	10.274.223	8.763.527		
Београдска област	1.180.721	945	5.206.508	2.507.346	1.901.437		
Београдска област	1.154.480	1.280	11.583.470	13.284.618	7.850.390		
Сремска област	1.138.121	2.483	57.014.189	53.999.296	28.806.160	13.117.009	
Севернобачка област	1.099.812	1.112	8.448.462	7.720.712	6.341.733		
Поморавска област	1.080.773	102	3.155.153	6.210.277	2.884.139		
Шумадијска област	1.053.897	537	7.697.512	7.725.571		11.088.089	8.503.843
Зајечарска област	1.051.058	302	10.681.517	10.166.429	6.494.646		

Р.б.	Матични број	Назив привредног друштва	Место	Величина	Сектор
69	17546830	FORMA IDEALE DOO KRAGUJEVAC	Крагујевац	Велико	С-ПРЕРАЂИВАЧКА ИНДУСТРИЈА
70	07524951	LUKOIL SRBIJA AD BEOGRAD	Београд	Велико	G-ТРГОВИНА НА ВЕЛИКО И ТРГОВИНА НА МАЛО; ПОПРАВКА МОТОРНИХ ВОЗИЛА И МОТОЦИКАЛА
71	07108079	PLANINKA AD KURŠUMLIJA	Куршумлија	Средње	С-ПРЕРАЂИВАЧКА ИНДУСТРИЈА
72	07133731	NIŠ-EKSPRES DOO NIŠ	Ниш	Средње	Н-САОБРАЋАЈ И СКЛАДИШТЕЊЕ
73	20051183	SUNOKO DOO NOVI SAD	Нови Сад	Велико	С-ПРЕРАЂИВАЧКА ИНДУСТРИЈА
74	08588759	IM MATIJEVIĆ DOO NOVI SAD	Нови Сад	Велико	С-ПРЕРАЂИВАЧКА ИНДУСТРИЈА
75	07189826	STRABAG D.O.O.	Београд	Велико	F-ГРАЂЕВИНАРСТВО
76	07517807	PHOENIX PHARMA DOO BEOGRAD	Београд	Велико	G-ТРГОВИНА НА ВЕЛИКО И ТРГОВИНА НА МАЛО; ПОПРАВКА МОТОРНИХ ВОЗИЛА И МОТОЦИКАЛА
77	07461429	JP POŠTA SRBIJE BEOGRAD	Београд	Велико	Н-САОБРАЋАЈ И СКЛАДИШТЕЊЕ
78	20009233	KARIN KOMERC MD DOO VETERNIK	Ветерник	Велико	F-ГРАЂЕВИНАРСТВО
79	20945028	JOHNSON ELECTRIC DOO NIŠ	Ниш	Велико	С-ПРЕРАЂИВАЧКА ИНДУСТРИЈА
80	17569180	DELTA REAL ESTATE DOO BEOGRAD	Београд	Средње	М-СТРУЧНЕ, НАУЧНЕ, ИНОВАЦИОНЕ И ТЕХНИЧКЕ ДЕЛАТНОСТИ
81	08325316	DOO ALMEX PANČEVO	Панчево	Велико	A-ПОЉОПРИВРЕДА, ШУМАРСТВО И РИБАРСТВО
82	08202249	GEBI DOO PO ČANTAVIR	Чантавир	Велико	С-ПРЕРАЂИВАЧКА ИНДУСТРИЈА
83	07042728	FRIKOM DOO BEOGRAD	Београд	Велико	С-ПРЕРАЂИВАЧКА ИНДУСТРИЈА
84	29505241	OGRANAK INTEGRAL INŽENJERING NIŠ	Ниш	Велико	F-ГРАЂЕВИНАРСТВО
85	21344303	ETER CONSULTING DOO BEOGRAD-PALILULA	Београд	Микро	М-СТРУЧНЕ, НАУЧНЕ, ИНОВАЦИОНЕ И ТЕХНИЧКЕ ДЕЛАТНОСТИ
86	20567716	UŠĆE SHOPPING CENTER D.O.O. BEOGRAD	Београд	Средње	L-ПОСЛОВАЊЕ НЕКРЕТНИНАМА
87	17202057	MOJA SUPERNOVA DOO BEOGRAD	Београд	Велико	J-ИНФОРМИСАЊЕ И КОМУНИКАЦИЈЕ
88	08648581	RADUN INŽENJERING DOO	Бачка Паланка	Средње	F-ГРАЂЕВИНАРСТВО
89	07725531	GALENKA-FITOFARMACIJA AD BEOGRAD (ZEMUN)	Београд	Средње	С-ПРЕРАЂИВАЧКА ИНДУСТРИЈА
90	29502536	AZVI, S.A. - OGRANAK	Нови Сад	Велико	F-ГРАЂЕВИНАРСТВО
91	20658266	JYSK DOO BEOGRAD	Београд	Средње	G-ТРГОВИНА НА ВЕЛИКО И ТРГОВИНА НА МАЛО; ПОПРАВКА МОТОРНИХ ВОЗИЛА И МОТОЦИКАЛА
92	21061573	EURO ROAD 111 DOO BEOGRAD-NOVI BEOGRAD	Београд	Мало	F-ГРАЂЕВИНАРСТВО
93	17407805	AIRPORT CITY DOO	Београд	Средње	F-ГРАЂЕВИНАРСТВО
94	20916087	FLASH SRB DOO APATIN	Апатин	Средње	С-ПРЕРАЂИВАЧКА ИНДУСТРИЈА
95	07457499	POLIMARK DOO BEOGRAD	Београд	Средње	С-ПРЕРАЂИВАЧКА ИНДУСТРИЈА
96	07092652	NICEFOODS DOO BEOGRAD	Београд	Велико	I-УСЛУГЕ СМЕШТАЈА И ИСХРАНЕ
97	21134619	DOO TEKLAS AUTOMOTIVE VLADIČIN HAN	Владичин Хан	Велико	С-ПРЕРАЂИВАЧКА ИНДУСТРИЈА
98	17535439	KNEZ PETROL DOO ZEMUN	Београд	Велико	G-ТРГОВИНА НА ВЕЛИКО И ТРГОВИНА НА МАЛО; ПОПРАВКА МОТОРНИХ ВОЗИЛА И МОТОЦИКАЛА
99	07188994	PZP VALJEVO A.D. VALJEVO	Ваљево	Средње	F-ГРАЂЕВИНАРСТВО
100	17304712	NELT CO. DOO BEOGRAD	Добановци	Велико	G-ТРГОВИНА НА ВЕЛИКО И ТРГОВИНА НА МАЛО; ПОПРАВКА МОТОРНИХ ВОЗИЛА И МОТОЦИКАЛА

Област	Нето добитак	Број запослених	Пословни приходи	Пословна имовина	Капитал	Губитак	Губитак изнад висине капитала
Шумадијска област	1.036.654	1.492	13.407.866	10.475.609	7.209.066		
Београдска област	1.035.502	150	29.200.400	6.270.548	3.026.647	13.683.507	
Топличка област	1.030.740	196	2.666.233	5.260.259	4.218.401		
Нишавска област	1.023.409	1.263	2.319.250	3.038.790	1.816.132	84.015	
Јужнобачка област	1.015.937	442	13.866.653	28.672.727	8.960.400		
Јужнобачка област	1.013.475	1.820	17.085.223	24.263.772	16.203.477		
Београдска област	1.005.426	1.248	18.635.353	11.065.486	5.239.178		
Београдска област	1.004.396	512	55.983.480	25.082.084	5.927.830		
Београдска област	987.316	14.865	24.551.867	29.694.810	23.661.765		
Јужнобачка област	981.221	496	9.443.140	7.845.770	4.669.929		
Нишавска област	975.206	1.910	17.747.838	17.114.647	4.245.393	418.849	
Београдска област	973.123	57	395.292	41.860.448	38.417.139	2.140.212	
Јужнобанатска област	969.565	375	11.758.740	19.533.818	11.877.233		
Севернобачка област	948.906	411	18.397.605	13.212.805	4.020.342		
Београдска област	947.796	1.256	12.516.451	12.520.647	10.097.884		
Нишавска област	933.097	306	6.017.517	4.170.190	933.097		
Београдска област	916.078	1		1.553.445	1.552.684		
Београдска област	913.125	0	2.738.340	28.683.482	12.073.142		
Београдска област	889.955	732	6.136.192	36.195.012	2.454.999		
Јужнобачка област	887.519	49	719.237	1.645.728	1.375.579		
Београдска област	880.067	174	4.870.593	9.414.219	8.928.233		
Јужнобачка област	823.710	19	4.243.001	1.874.338	178.544	2.252.215	
Београдска област	821.071	304	6.165.829	2.325.215	1.887.363		
Београдска област	812.780	80	2.432.337	1.657.991	1.071.548		
Београдска област	809.897	1	2.380.347	15.496.027	1.260.624	338.285	
Западнобачка област	800.603	224	4.339.659	4.916.950	2.532.298		
Београдска област	795.998	190	4.099.527	5.244.589	4.704.742		
Београдска област	794.238	943	5.129.443	2.579.702	1.730.160		
Пчињска област	791.486	921	5.485.639	5.088.722	2.081.140		
Београдска област	790.936	1.129	39.351.067	8.466.717	2.808.857		
Колубарска област	787.280	524	3.312.689	2.802.804	2.160.113		
Београдска област	783.179	2.037	77.375.532	26.798.700	13.325.753		

2. СТО НАЈ... ПРИВРЕДНИХ ДРУШТАВА СА АСПЕКТА ФИНАНСИЈСКИХ КАПАЦИТЕТА

Привредна друштва су током 2020. године увећала вредност финансијских капацитета, при чему пословна имовина бележи бржи раст од капитала. Значајан допринос

укупним привредним кретањима дало је сто привредних друштава са највећом пословном имовином и сто привредних друштава са највећим капиталом.

СТО НАЈ... ПРИВРЕДНИХ ДРУШТАВА ПРЕМА ПОСЛОВНОЈ ИМОВИНИ

Пословна имовина привредних друштава је крајем 2020. године вредела 17.178.245 милиона динара и повећана је за 7,3% у поређењу са претходном годином. Значајан део те имовине сконцентрисан је код **сто привредних друштава са највећом пословном имовином**⁵, која су располагала са 6.684.794 милиона динара, што је за 4,8% више на годишњем нивоу.

Поменутих сто друштава је ангажовало и капитал велике вредности, у износу од 3.576.129 милиона динара, с тим да је он благо смањен (0,9%), док укупан губитак износи 875.372 милиона динара и повећан је за 1,4%. Истовремено, на укупном нивоу су пословала профитабилно, уз позитиван нето резултат од 61.863 милиона динара, који је за 17,6% мањи од прошлогодишњег. На пад профитабилности утицао је с једне стране мањи нето добитак (5,9%) који су остварила 63 друштва, и то у висини од 128.241 милион динара, а с друге стране раст нето губитка (8,6%), који износи 66.377 милиона динара. Обим пословних активности су благо повећала (2.459.193 милиона динара), а број запослених су увећала за 12.163 радника и запошљавала су укупно 185.104 радника.

Сто привредних друштава са највећом пословном имовином значајно је допринело укупним привредним кретањима, обзиром да су у пословној имовини целе привреде учествовала са 38,9%, док у капиталу бележе још веће учешће (44,5%),

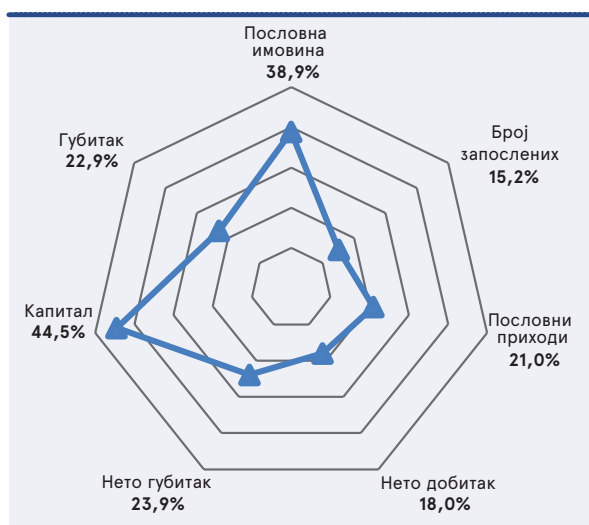
а њихов **просечан удео** у основним финансијским перформансама привреде је био 28,2%.

Наведена друштва су имала значајан утицај и на укупну запосленост на нивоу привреде, будући да су запошљавала 15,2% радника.

Посматрано са аспекта **сектора**, скоро четвртину пословне имовине друштава са листе ангажовало је осам привредних друштава из сектора D–Снабдевање електричном енергијом, гасом, паром и климатизација, чија имовина је исказана у износу од 1.649.887 милиона динара и чини 9,6% имовине целе привреде. Велики део имовине (796.991 милион динара) ангажовала су и привредна друштва из сектора С–Прерађивачка индустрија, која су и најбројнија (27). Поред њих, значајан удео има и девет друштава из сектора Н–Саобраћај и складиштење (775.212 милиона динара) и пет друштава из сектора F–Грађевинарство (685.885 милиона динара).

Од сто друштава са листе, гледано према **величини**, најзаступљенија су велика привредна друштва, којих је 70 са пословном имовином вредном 5.516.236 милиона динара, што је нешто мање од трећине имовине целе привреде. Поред њих, 14 је средњих друштава чија имовина износи 488.480 милиона динара, као и пет малих и 11 микро привредних друштава, која су располагала са имовином од 320.168 милиона динара односно 359.909 милиона динара.

Графикон 5: **Учешће сто привредних друштава са највећом пословном имовином у укупним перформансама привреде**



На листи СТО НАЈ... привредних друштава према пословној имовини 49 је **бонитетно способно**, при чему бонитет није било могуће утврдити код 20 друштава услед недовољно релевантних података, као ни за 14 друштава која су имала статусну промену. У току 2020. године код осам друштава са листе су евидентирани дани неликвидности, при чему су три друштва била неликвидна током целе године. Такође, на листи се налази 10 друштава која су пословала без запослених и седам друштава која немају евидентираних пословних прихода, од чега је пет друштава без запослених и без пословних прихода.

У сегменту од сто привредних друштава која се истичу према вредности пословне имовине у 2020. години је 89 друштава која су била међу првих сто и у претходној години.

ПЕТ НАЈ... привредних друштава према пословној имовини

Пет привредних друштава са највећом пословном имовином у 2020. години чине друштва која су и на прошлогодишњој листи била најбоље пласирана. Пословна имовина тих друштава

⁵ Листа СТО НАЈ... привредних друштава према пословној имовини у 2020. години дата је на страни 42

Табела 16: Пет привредних друштава са највећом пословном имовином у 2020. години

износи у мил. динара
/запослени као цео број

Назив привредног друштва	Пословна имовина	Капитал	Губитак	Пословни приходи	Нето резултат	Број запослених
1 ЈП ЕПС БЕОГРАД	913.683	609.792	192.665	282.731	12.883	24.478
2 ЈП ПУТЕВИ СРБИЈЕ БЕОГРАД	528.297	361.421	84.414	52.112	5.148	2.074
3 НИС АД НОВИ САД	391.710	250.109	5.908	169.803	-5.908	5.035
4 ИНФРАСТРУКТУРА ЖЕЛЕЗНИЦЕ СРБИЈЕ АД БЕОГРАД	353.750	234.896	26.608	12.441	-1.975	5.648
5 ТЕЛЕКОМ СРБИЈА АД БЕОГРАД	334.606	148.603	-	88.161	5.509	6.805

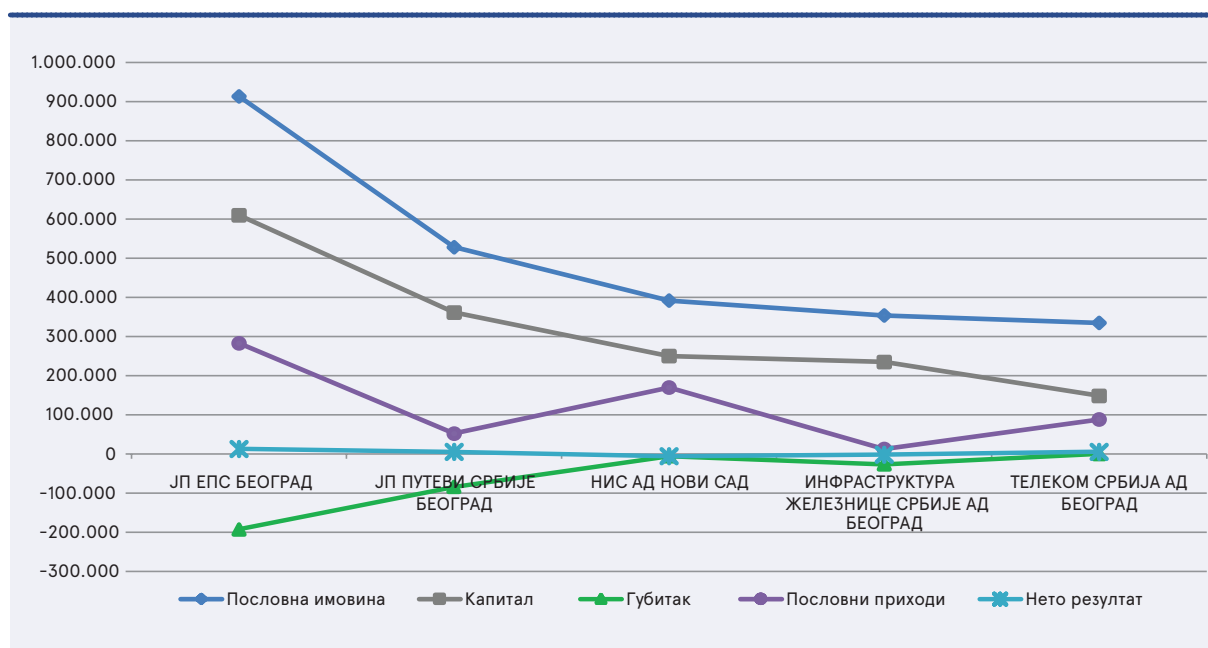
учествује са 37,7% у имовини сто друштава са листе и са 14,7% у имовини свих привредних друштава.

На **првом месту** је највеће привредно друштво - **ЈП ЕПС БЕОГРАД**, са пословном имовином од 913.683 милиона динара, која је знатно већа од имовине свих осталих друштава и чини 5,3% пословне имовине привреде односно 49,1% имовине привредних друштава из сектора D-Снабдевање електричном енергијом, гасом, паром и климатизација. У поређењу са претходном годином пословна имовина тог јавног предузећа је смањена за 6,2%, и то због мањих улагања у сталну имовину (8,6%), што је последица смањеног учешћа у капиталу зависних правних лица будући да су ЈП ЕПС БЕОГРАД и Влада РС крајем 2020. године закључили Уговор о преносу удела у зависном друштву ЕПС ДИСТРИБУЦИЈА ДОО БЕОГРАД са ЈП ЕПС БЕОГРАД на Републику Србију (77.928 милиона динара). У оквиру пословне имовине највише средстава је уложено у некретнине, постројења и опрему, чија је вредност 767.556 милиона динара. ЈП ЕПС БЕОГРАД је водећи и према вредности капитала (609.792 милиона динара), али је кумулирао и највећи укупан губитак (192.665 милиона динара). Истовремено, најпрофитабилније је друштво уз нето добитак од 12.883 милиона динара, при чему је реализовао највеће пословне приходе и запошљавао највише радника.

Друго место према вредности пословне имовине припада **ЈП ПУТЕВИ СРБИЈЕ БЕОГРАД**, уз уложених 528.297 милиона динара, што је готово на прошлогодишњем нивоу. Имовина тог јавног предузећа има удео од 3,1% у имовини привреде и 24,1% у имовини привредних друштава из сектора F-Грађевинарство. Пословну имовину претежно чине грађевински објекти (421.139 милиона динара), чији се највећи део односи на путну мрежу која обухвата државне путеве првог и другог реда (укључујући земљиште, путеве, тунеле и мостове) над којима предузеће врши улогу управљача. ЈП ПУТЕВИ СРБИЈЕ БЕОГРАД су други и према вредности капитала (361.421 милион динара) и према укупном губитку (84.414 милион динара), а у 2020. години су, захваљујући датим субвенцијама, после вишегодишњег негативног исказања исказали нето добитак (седми).

Трећепласиран на листи је **НИС АД НОВИ САД**, чија је пословна имовина вредела 391.710 милиона динара и умањена је за 6,7% у односу на претходну годину, а чини 59,6% имовине сектора В-Рударство. Највећи део имовине та нафтна компанија је инвестирала у некретнине, постројења и опрему (266.142 милиона динара), с тим да је на њено смањење превасходно утицао мањи износ средстава уложен у залихе материјала, резервних делова, алата и инвентара. Компанија је трећа и према вредности ангажованог

Графикон 6: Финансијске перформансе пет привредних друштава са највећом пословном имовином (у мил. динара)



капитала (250.109 милиона динара), а и поред знатно мањег обима пословних активности задржала је друго место према пословним приходима, међутим ширење пандемије корона вируса и превентивне мере које су довеле до пада активности учесника на тржишту утицале су да после вишегодишње високе профитабилности послује негативно (шеста према нето губитку).

Четврто место посматране листе је заузело друштво за управљање јавном железничком инфраструктуром **ИНФРАСТРУКТУРА ЖЕЛЕЗНИЦЕ СРБИЈЕ АД БЕОГРАД**, које је располагало пословном имовином од 353.750 милиона динара, већом за 4,0% од прошлогодишње. Највећа улагања извршена су у изградњу и реконструкцију пруга и објеката железничке инфраструктуре, па имовину чине углавном некретнине, постројења и опрема (97,7%). Друштво је поседовало капитал велике вредности (234.896 милиона динара), те је на петом месту, али је и износ иначе великог укупног губитка повећало (12,2%) исказавши 26.608 милиона динара. У 2020. години нето губитак износи 1.975 милиона динара и увећан је 2,5 пута на годишњем нивоу, услед лошијих резултата у свим сегментима пословања, а највише у делу осталих активности. При томе, бележи пословне приходе од 12.441 милион динара мање за 7,1%, а њихов највећи део чине приходи по основу премија, субвенција, дотација, донација и сл. (9.286 милиона динара), који су смањени за 4,4%. Запошљавало је 116 радника више него претходне године, што је укупно 5.648 радника, па је десето од свих друштава.

Пети према вредности пословне имовине је **ТЕЛЕКОМ СРБИЈА АД БЕОГРАД**, који је располагао са 334.606 милиона динара, што је за 3,2% више у поређењу са претходном годином. Имовину највећим делом чине учешћа у капиталу зависних и придружених правних лица, која су након извршених докапитализација исказана у висини од 124.132 милиона динара, као и некретнине, постројења и опрема од 120.811 милиона динара. Истовремено, вредност капитала којим је располагао **ТЕЛЕКОМ СРБИЈА АД БЕОГРАД** је увећана, па он износи 148.603 милиона динара, при чему је задржао прошлогодишње шесто место. У 2020. години обим пружених телекомуникационих услуга је повећан, те је уз раст пословних прихода остварио и знатно већи нето добитак, те је заузео бољи пласман према тим резултатима (пети и шести).

Привредна друштва са највећим растом пословне имовине

Од сто привредних друштава са највреднијом пословном имовином, код њих 64 је у 2020. години имовина увећана у односу на претходну годину.

Највећи раст пословне имовине (3,2 пута) је код привредног друштва **SERBIA ZIJIN MINING DOO BRESTOVAC**, које се са 36.125 милиона динара налази на **41. месту**. Имовина друштва је највећим делом уложена у некретнине, постројења и опрему (25.428 милиона динара), а финансирана је превасходно из дугорочних обавеза према матичним и зависним правним лицима (14.173 милиона динара) и из краткорочних кредита од осталих повезаних правних лица (15.880 милиона динара). Укупан губитак износи 11.284 милиона динара и смањен је за 9,0% у односу на претходну годину, а за 3.697 милиона динара је већи од вредности ка-

питала. Друштво је у 2020. години, уз знатно повећан обим пословне активности, исказало нето добитак од 2.657 милиона динара (у 2019. години губитак 666 милиона динара) захваљујући позитивном резултату у пословном и финансијском подбилансу после прошлогодишњег губитка, при чему је број запослених повећало са 141 на 185 радника.

Три пута већу имовину исказало је друштво **БЕО ЧИСТА ЕНЕРГИЈА ДОО БЕОГРАД (60. место)**, чија имовина износи 26.765 милиона динара. Друштво је основано за посебне намене са циљем пружања услуга које се односе на дизајн, изградњу, пуштање у рад, одржавање и финансирање постројења за третман отпада у складу са Уговором о јавно-приватном партнерству за пројекат Винча закљученим са Градом Београдом. Имовину друштва највећим делом чине дугорочна потраживања у износу од 20.863 милиона динара (3,5 пута већа од прошлогодишњих), у оквиру којих је приказана уговорна имовина која се односи на пројекат (у складу са међународним стандардима финансијског извештавања у току фазе изградње постројења накнаде по том уговору класификују као уговорна имовина која се односи на пројекат и приходи по основу уговора са купцима). Капитал друштва је исказан у износу од 1.638 милиона динара и смањен је за 27,1%, а пословање је претежно финансирано из дугорочних кредита у иностранству чији је износ преко шест пута повећан (16.303 милиона динара). Друштво **БЕО ЧИСТА ЕНЕРГИЈА ДОО БЕОГРАД** је у 2020. години приказало преко четири пута увећане пословне приходе (14.929 милиона динара) и нето добитак (354 милиона динара), а запошљавало је седам радника.

Око три пута већом пословном имовином од прошлогодишње је располагало привредно друштво **МОЈА СУПЕРНОВА ДОО БЕОГРАД**, које је са имовином од 36.195 милиона динара на **40. месту**. Знатно увећана имовина у 2020. години је последица како статусних промена којима је друштву припојено десет зависних правних лица, тако и додатних улагања у инфраструктуру за пружање услуга кабловских телекомуникација (КДС опрему), што је допринело расту нематеријалних улагања и некретнина, постројења и опреме. Истовремено, капитал је повећан за 55,7% (оснивач **ТЕЛЕКОМ СРБИЈА АД БЕОГРАД** је повећао неновчани улог тако што је у друштво унео уделе у основном капиталу зависних друштава) и вредео је 2.455 милиона динара, а највећи део извора финансирања чине обавезе из пословања (13.651 милион динара), које су порасле 2,9 пута. Друштво бележи раст обима пословних активности и скоро три пута већи нето добитак у односу на претходну годину (890 милиона динара), док је број запослених повећало са 477 на 732 радника.

Више него дуплирана је вредност пословне имовине микро друштва за производњу гума за возила и протектирање гума за возила **LINGLONG INTERNATIONAL EUROPE DOO ZRENJANIN (75. место)**, које је имовину приказало у износу од 21.709 милиона динара. Истовремено, друштво је располагало са капиталом већим за трећину (12.436 милиона динара) и преко пет пута је увећало кумулирани губитак (399 милиона динара), услед високог нето губитка (321 милион динара). Број запослених је порастао са три на 140 радника.

Око две трећине већу пословну имовину ангажовали су **HENKEL SRBIJA DOO BEOGRAD (39. место)** и **ZF SERBIA**

Табела 17: Пет привредних друштава са највећим растом пословне имовине

износи у мил. динара

Ранг	Назив привредног друштва	Пословна имовина			Капитал		
		2020	2019	Индекс	2020	2019	Индекс
41	SERBIA ZIJIN MINING DOO BRESTOVAC	36.125	11.387	317,3	-	-	n/a
60	БЕО ЧИСТА ЕНЕРГИЈА ДОО БЕОГРАД	26.765	8.923	300,0	1.638	2.248	72,9
40	МОЈА СУПЕРНОВА ДОО БЕОГРАД	36.195	12.283	294,7	2.455	1.577	155,7
75	LINGLONG INTERNATIONAL EUROPE DOO ZRENJANIN	21.709	10.678	203,3	12.436	9.375	132,7
39	HENKEL SRBIJA DOO BEOGRAD	36.709	21.804	168,4	16.129	13.575	118,8

DOO PANČEVO (57. место), а она је вредела 36.709 милиона динара односно 27.516 милиона динара. Прво друштво је за обављање делатности производње детерџената, сапуна и средстава за чишћење и полирање увећало улагања у инвестиције у току и авансе, те је значајно повећана вредност некретнина, постројења и опреме. Истовремено капитал (16.129 милиона динара) бележи раст од 18,8%, а уз већи обим пословне активности реализовало је нето добитак од 2.555 милиона динара. Друго друштво је у току 2020. године имало значајне инвестиције у некретнине, постројења и опрему за производњу електричне и електронске опреме за моторна возила обзиром да је основано у 2018. години и да инвестициони циклус још увек није окончан. При томе, за више од четвртине је увећан капитал (4.598 милиона динара), а укупан губитак се у потпуности односи на губитак текуће године (197 милиона динара).

Имовину увећану за по 46,0% исказали су **ГАСТРАНС ДОО НОВИ САД** и **SERBIA ZIJIN COPPER DOO BOR**, који су на осмом и 11. месту, са 161.641 милион динара односно 131.116 милиона динара. При томе, ГАСТРАНС ДОО НОВИ САД је делатност ценоводног транспорта обављао са капиталом мањим за 6,2% (34.662 милиона динара) и уз кумулирани губитак повећан за 39,0% (8.105 милиона динара) услед губитка текуће године, док је SERBIA ZIJIN COPPER DOO BOR за експлоатацију руда ангажовао за 16,0% више капитала (60.471 милион динара), а укупан губитак (4.524 милиона динара) је осетно смањено (96,4%), при чему бележи висок нето добитак (четврти).

Привредна друштва са највећим смањењем пословне имовине

У 2020. години, од друштава са листе, пословна имовина је највише смањена (31,2%) код **TELENOR DOO BEOGRAD**, који је са исказаних 29.723 милиона динара на **49. месту**. Мања вредност имовине је последица статусне промене којом је издвојено и основано привредно друштво **SETIN DOO BEOGRAD**, које се бави пружањем услуга из домена мобилне и фиксне телекомуникационе инфраструктуре, те је стална имовина **TELENOR DOO BEOGRAD** готово преполовљена у односу на претходну годину и чини нешто више од половине пословне имовине. Истовремено и капитал је смањен за 32,9% на вредност од 21.663 милиона динара. Обим пословних активности је благо увећан, а упркос за петину мањем реализованом нето добитку, та телекомуникациона компанија је остала високопласирана међу најпрофитабилнијим друштвима (треће место).

Са знатно мањом пословном имовином од прошлогодишње (16,3%) пословао је малопродајни ланац **DELHAIZE SERBIA DOO**

BEOGRAD (17. место), чија је имовина вредела 72.196 милиона динара. И код тог друштва је смањење пословне имовине настало услед статусне промене издвајање уз оснивање новог друштва **NBO 2020 DOO BEOGRAD**, те је више него преполовљен износ осталих депонованих новчаних средстава (12.310 милиона динара), а при томе је и капитал друштва умањен (28,1%) на износ од 42.305 милиона динара. Друштво је реализовало веће пословне приходе, с тим да је према њиховом износу задржало треће место и остварило је нето добитак, који је мањи скоро за четвртину, те је на 12. месту на листи најпрофитабилнијих привредних друштава, а уз повећан број запослених (310) треће је и према том критеријуму (12.889 радника).

Изражен пад вредности пословне имовине (15,7%) бележи трговински ланац **MERCATOR-S DOO BEOGRAD**, који је располагао са имовином од 55.477 милиона динара и налази се на **23. месту** посматране листе. Наиме, услед негативних ефеката процене фер вредности зграда и земљишта која је извршена крајем 2020. године исказана је за 11,1% мања вредност некретнина, постојења и опреме (35.492 милиона динара) у поређењу са претходном годином, а током године су повучена орочена новчана средства која су приказана на крају 2019. године (2.350 милиона динара), те су краткорочни финансијски пласмани у нивоу 2,4% прошлогодишњих. Друштво је у 2020. години извршило смањење основног неновчаног капитала за губитке из ранијих година (6.460 милиона динара), али је истовремено пословало са 2,5 пута увећаним нето губитком у износу од 5.478 милиона динара (седмо место), те је укупан губитак за 127 милиона динара био већи од вредности капитала. Издваја се и према великом броју запослених (8.031 радник), па је на петом месту од свих привредних друштава.

Приближно смањење пословне имовине (13,6% односно 12,8%) приказали су **AIR SERBIA AD BEOGRAD** и **IDC DOO BEOGRAD**, који су на **72. и 18. месту** листе. Авио превозник је ангажовао имовину у износу од 22.351 милион динара, при чему је кумулирани губитак надмашио вредност капитала за 2.713 милиона динара, што чини 17,8% износа претходне године (крајем 2020. године у складу са Уредбом о условима и критеријумима усклађености државне помоћи ради отклањања поремећаја проузрокованих епидемијом заразне болести Covid-19 извршена је докапитализација којом је вредност акцијског капитала повећана на 18.603 милиона динара). Као последицу здравствене кризе **AIR SERBIA AD BEOGRAD** је у 2020. години обим пословних активности свела на две петине прошлогодишњег и бележи највећи нето губитак. **IDC DOO BEOGRAD** је располагао са имовином од 66.266 милиона динара, а она је умањена преваходно због мање вредности авансних уплата за залихе и услуге (6.930 милиона динара) наспрам 17.826 милиона динара, с тим да је капитал повећао за 35,9% на износ од 4.182

Табела 18: Пет привредних друштава са највећим смањењем пословне имовине

износи у мил. динара

Ранг	Назив привредног друштва	Пословна имовина			Капитал		
		2020	2019	Индекс	2020	2019	Индекс
49	TELENOR DOO BEOGRAD	29.723	43.191	68,8	21.663	32.279	67,1
17	DELHAIZE SERBIA DOO BEOGRAD	72.196	86.264	83,7	42.305	58.851	71,9
23	MERCATOR-S DOO BEOGRAD	55.477	65.807	84,3	-	5.886	0,0
72	AIR SERBIA AD BEOGRAD	22.351	25.884	86,4	-	-	n/a
18	IDC DOO BEOGRAD	66.266	76.002	87,2	4.182	3.077	135,9

милиона динара, при чему је остварио и нето добитак за преко трећину већи у односу на претходну годину.

Јавна предузећа

На листи СТО НАЈ... привредних друштава према пословној имовини налази се 15 јавних предузећа. Њихова пословна имовина износи 2.222.224 милиона динара и чини трећину имовине сто друштава са листе, док у капиталу учествују са 42,6%, а имају значајно учешће и у укупном губитку (37,2%).

Поред два водећа јавна предузећа на листи (ЈП ЕПС БЕОГРАД и ЈП ПУТЕВИ СРБИЈЕ БЕОГРАД), велику вредност пословне имовине бележе и ЈП СРБИЈАГАС НОВИ САД (седми) и ЈП ЗА ГАЗДОВАЊЕ ШУМАМА СРБИЈАШУМЕ СА ПО БЕОГРАД (10. место), чија је имовина готово у нивоу прошлогодишње и износи 204.195 милиона динара односно 136.861 милион динара.

Са највећим растом пословне имовине пословала су ЈП СКИЈАЛИШТА СРБИЈЕ БЕОГРАД, која су исказала за 24,7%

већу пословну имовину у износу од 16.026 милиона динара и тако доспела на претпоследње место посматране листе. Поред њих, и ЈВП СРБИЈАВОДЕ БЕОГРАД и ЈУГОИМПОРТ-SDPR ЈП БЕОГРАД су знатно повећали имовину – за 16,5% односно 15,5% и уз исказаних 29.129 милиона динара односно 56.310 милиона динара су на 53. односно 21. месту.

После првобласираног ЈП ЕПС БЕОГРАД имовина је највише смањена (6,0% односно 3,8%) код ЈКП ГСП БЕОГРАД и ЈКП БЕОГРАДСКЕ ЕЛЕКТРАНЕ БЕОГРАД, који су је приказали у износу од 34.977 милиона динара односно 55.674 милиона динара и заузимају 43. и 22. место.

Привредна друштва у стечају и стечајне масе

На листи сто привредних друштава са највећом пословном имовином пласирана су три друштва у стечају и једна стечајна маса привредног друштва, а на њих се односи 2,6% имовине којом располаже поменутих сто друштава. Међу њима су друштва у стечају КОМПАНИЈА INTERNATIONAL CG DP БЕОГРАД-У СТЕЧАЈУ (15. место), затим KONCERN

Табела 19: Јавна предузећа на листи СТО НАЈ... привредних друштава према пословној имовини

износи у мил. динара

Ранг	Назив привредног друштва	Пословна имовина	Капитал	Губитак	Пословни приходи	Нето резултат	Број запослених
1	ЈП ЕПС БЕОГРАД	913.683	609.792	192.665	282.731	12.883	24.478
2	ЈП ПУТЕВИ СРБИЈЕ БЕОГРАД	528.297	361.421	84.414	52.112	5.148	2.074
7	ЈП СРБИЈАГАС НОВИ САД	204.195	121.019	-	87.228	2.990	934
10	ЈП ЗА ГАЗДОВАЊЕ ШУМАМА СРБИЈАШУМЕ СА ПО БЕОГРАД	136.861	131.132	-	8.513	475	3.236
16	ЈКП БЕОГРАДСКИ ВОДОВОД И КАНАЛИЗАЦИЈА БЕОГРАД	81.440	75.632	17.003	10.485	72	2.632
21	ЈУГОИМПОРТ-SDPR ЈП БЕОГРАД	56.310	21.129	-	14.162	1.286	363
22	ЈКП БЕОГРАДСКЕ ЕЛЕКТРАНЕ БЕОГРАД	55.674	42.171	298	28.481	3.127	2.010
30	ЈВП ВОДЕ ВОЈВОДИНЕ НОВИ САД	49.177	41.012	2.642	4.267	-82	471
31	ЈП ВОЈВОДИНАШУМЕ ПЕТРОВАРАДИН	46.115	43.744	-	3.918	76	1.459
43	ЈКП ГСП БЕОГРАД	34.977	18.750	28.687	14.965	-2.135	5.887
50	ЈП ПОШТА СРБИЈЕ БЕОГРАД	29.695	23.662	-	24.552	987	14.865
53	ЈВП СРБИЈАВОДЕ БЕОГРАД	29.129	1.681	57	2.665	31	151
78	ЈКП НОВОСАДСКА ТОПЛАНА НОВИ САД	20.874	15.087	-	7.540	97	339
81	ЈКП ВОДОВОД И КАНАЛИЗАЦИЈА НОВИ САД	19.771	12.576	-	2.748	1	724
99	ЈП СКИЈАЛИШТА СРБИЈЕ БЕОГРАД	16.026	3.295	-	1.543	214	154

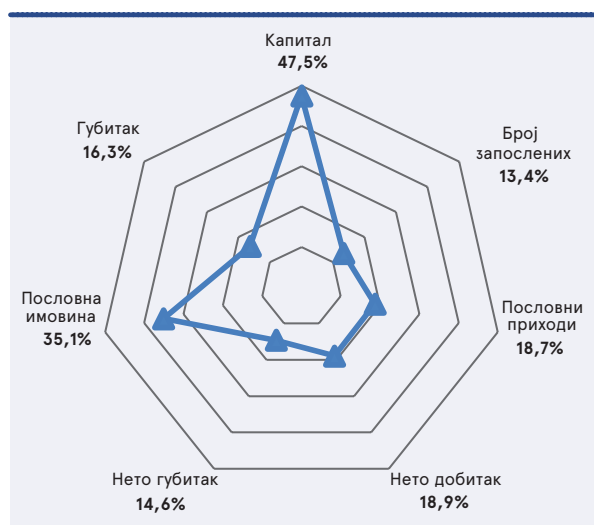
FARMAKOM M.B. DOO ŠABAC-U STEČAJU (47. место) и **KOMPANIJA GENERALEXPOR DP BEOGRAD-U STEČAJU (76. место)**, чија је имовина исказана у висини од 81.481 милион динара, 31.432 милиона динара и 21.232 милиона динара

редом, као и **Dužnik stečajne mase: DOO VERANO-MOTORS BEOGRAD-U STEČAJU**, који је са 37.608 милиона динара пословне имовине на **38. месту**.

СТО НАЈ... ПРИВРЕДНИХ ДРУШТАВА ПРЕМА КАПИТАЛУ

Капитал привредних друштава је на крају 2020. године исказан у вредности од 8.029.451 милион динара, што је за 4,7% више у поређењу са претходном годином. При томе, **сто привредних друштава са највећим капиталом⁶** је располагало са 3.814.129 милиона динара, а њихов капитал је тек благо повећан (0,4%).

Графикон 7: Учешће сто привредних друштава са највећим капиталом у укупним перформансама привреде



Сто привредних друштава која се издвајају према великој вредности капитала ангажовало је пословну имовину од 6.030.303 милиона динара, увећану за 3,3% на годишњем нивоу, док су укупан губитак приказала у износу од 622.743 милиона динара, мањем за 2,5%. Уз благо смањени обим пословних активности и пословне приходе реализоване у висини од 2.189.638 милиона динара, та друштва су на укупном нивоу пословала профитабилно, исказавши позитиван нето резултат од 93.618 милиона динара, већи за 18,5% од прошлогодишњег. Са нето добитком су пословала 73 друштва, а он износи 134.345 милиона динара и повећан је за 2,2%, док је нето губитак исказан у износу од 40.726 милиона динара смањен за више од петине. Поменута друштва су запошљавала 9.995 радника више него претходне године, што је укупно 163.741 радник.

СТО НАЈ... привредних друштава према капиталу ангажовало је нешто мање од половине капитала целе привреде (47,5%), при чему у основним финансијским перформансама, такође, бележе значајан **просечан удео** од 25,2%.

Поред тога, поменута друштва имала су знатан утицај и на запосленост обзиром да су запошљавала 13,4% од укупног броја радника у привреди.

Гледано са аспекта **сектора**, као и код пословне имовине, са највећим капиталом су располагала друштва из сектора D-Снабдевање електричном енергијом, гасом, паром и климатизација, у коме је њих шест ангажовало капитал у вредности од 1.103.581 милион динара, који чини 13,7% капитала привреде. Затим, у сектору C-Прерађивачка индустрија је пословало 37 друштава чији капитал износи 510.203 милиона динара, а он учествује са 6,4% у капиталу свих привредних друштава. Десет привредних друштава из сектора H-Саобраћај и складиштење и три друштва из сектора F-Грађевинарство ангажовало је капитал приближне вредности, од 380.613 милиона динара односно 379.778 милиона динара.

У сегменту од сто привредних друштава са највећим капиталом, узимајући у обзир **величину** друштава, три четвртине чине велики системи који су располагали са капиталом од 3.331.716 милиона динара, што је преко две петине капитала привреде. Средња (13) и микро привредна друштва (9) исказала су капитал у износу од 168.495 милиона динара односно 165.438 милиона динара, док су три мала привредна друштва поседовала капитал чија је вредност 148.480 милиона динара.

Од поменутих сто привредних друштава њих 62 су **бонитетно способна**, а међу њима их је 39 са веома добрим бонитетом. Због статусне промене није оцењено 17 друштава са листе, а због недовољно релевантних података оцена бонитета није утврђена за 12 друштава. Током 2020. године великвидност је евидентирана код пет привредних друштава, при чему је код једног друштва трајала целе године. На листи се налази девет друштава која су пословала без запослених и десет друштава која немају реализоване пословне приходе, од којих је осам друштава без запослених и без пословних прихода. Ту су и два новооснована привредна друштва настала након статусних промена издвајања уз оснивање, спроведених у 2020. години.

На листи СТО НАЈ... привредних друштава према капиталу у 2020. години налази се 90 друштава која су била на истој листи и претходне године.

ПЕТ НАЈ... привредних друштава према капиталу

Прва три привредна друштва са листе задржала су прошлогодишњи пласман, док су четврто и пето друштво заменили места. Пет водећих друштава учествује са 44,7%

⁶ Листа СТО НАЈ... привредних друштава према капиталу у 2019. години дата је на страни 48

Табела 20: Пет привредних друштава са највећим капиталом у 2020. години

износи у мил. динара
/запослени као цео број

Назив привредног друштва	Капитал	Пословна имовина	Губитак	Пословни приходи	Нето резултат	Број запослених
1 ЈП ЕПС БЕОГРАД	609.792	913.683	192.665	282.731	12.883	24.478
2 ЈП ПУТЕВИ СРБИЈЕ БЕОГРАД	361.421	528.297	84.414	52.112	5.148	2.074
3 НИС АД НОВИ САД	250.109	391.710	5.908	169.803	-5.908	5.035
4 ЕПС ДИСТРИБУЦИЈА ДОО БЕОГРАД	249.441	321.820	34.919	83.234	-1.820	3.431
5 ИНФРАСТРУКТУРА ЖЕЛЕЗНИЦЕ СРБИЈЕ АД БЕОГРАД	234.896	353.750	26.608	12.441	-1.975	5.648

у капиталу друштава са листе и са 21,2% у капиталу привреде.

Први на листи друштава са највећим капиталом је **ЈП ЕПС БЕОГРАД**, чији капитал је вредео 609.792 милиона динара и чини 7,6% капитала привреде. Капитал тог јавног предузећа је у 2020. години смањен за 9,6% услед знатно већег кумулираног губитка из ранијих година (60,9%). Наиме, значајан раст губитка је последица искњижења учешћа у капиталу зависног правног лица у складу са Уговором о преносу удела у зависном друштву ЕПС ДИСТРИБУЦИЈА ДОО БЕОГРАД са ЈП ЕПС БЕОГРАД на Републику Србију, што је ЈП ЕПС БЕОГРАД признао на терет нераспоређене добити односно губитка, обзиром да оснивач није донео одлуку о смањењу капитала (сходно мишљењу Министарства финансија). Последично, ЈП ЕПС БЕОГРАД је исказао и највећи укупан губитак (192.665 милиона динара), али је поред тога пословао и са највреднијом пословном имовином (913.683 милиона динара), коју је у делу од 66,7% финансирао сопственим капиталом. Истовремено, реализовао је највеће пословне приходе и био је најпрофитабилнији у 2020. години, а био је водећи и према броју запослених.

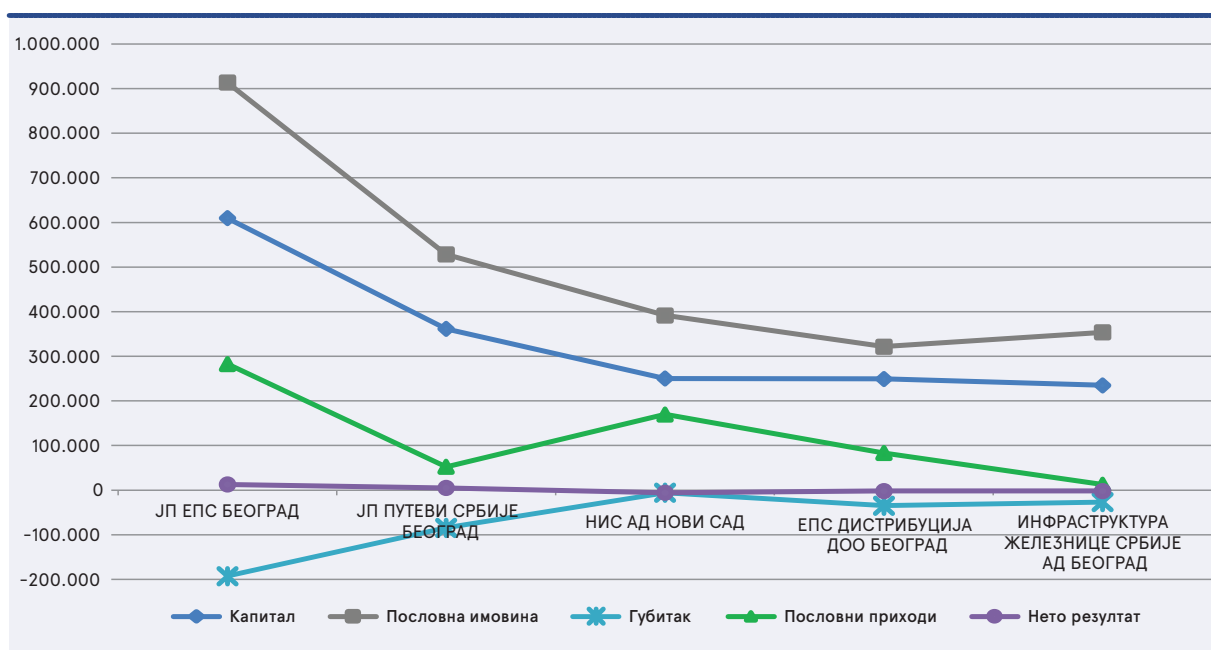
На **другом месту** су **ЈП ПУТЕВИ СРБИЈЕ БЕОГРАД** са капиталом од 361.421 милион динара, који је остао на про-

шлогодишњем нивоу. То јавно предузеће је друго и према вредности пословне имовине (528.297 милиона динара), при чему је она претежно финансирана сопственим капиталом (68,4%), а друго је и према износу кумулираног губитка (84.414 милиона динара). За разлику од претходних година, у 2020. години је (услед датих субвенција) исказало нето добитак и заузело високо седмо место.

Трећепласиран према вредности капитала је **НИС АД БЕОГРАД**, уз износ од 250.109 милиона динара, што је за 4,0% мање у поређењу са претходном годином. Пословна имовина те нафтне компаније бележи бржи пад (6,7%) и исказана је у висини од 391.710 милиона динара (треће место), па је рацио сопственог капитала повећан са 62,0% на 63,9%. Неповољни услови пословања изазвани пандемијом корона вируса утицали су да компанија после вишегодишње високе профитабилности у 2020. години забележи велики нето губитак (шесто место), с тим да је и поред знатно мањег обима пословних активности (30,8%) остала друга од свих привредних друштава према оствареним пословним приходима.

Четврто место на листи привредних друштава са највећим капиталом припада друштву **ЕПС ДИСТРИБУЦИЈА ДОО БЕОГРАД**, које је ангажовало капитал од 249.441 милион динара, већи за 6,7% у односу на претходну годину. Наиме,

Графикон 8: Финансијске перформансе пет привредних друштава са највећим капиталом (у мил. динара)



ЈП ЕПС БЕОГРАД као оснивач тог друштва је 21. децембра 2020. године донео Одлуку о повећању основног капитала друштва уносом неновчаног улога и то некретнина, опреме, нематеријалне имовине, као и учешћа у капиталу осталих правних лица и потраживања (18.264 милиона динара), да би потом, у циљу реализације Плана за спровођење активности реорганизације ЕПС ДИСТРИБУЦИЈА ДОО БЕОГРАД, 29. децембра 2020. године ЈП ЕПС БЕОГРАД и Влада РС закључили Уговор о преносу удела у друштву са ЈП ЕПС БЕОГРАД на Републику Србију. ЕПС ДИСТРИБУЦИЈА ДОО БЕОГРАД је на крају 2020. године располагала пословном имовином од 321.820 милиона динара (шесто место), која је увећана за 4,4% на годишњем нивоу. Као резултат наведених кретања иначе висок ратио сопственог капитала је повећан на 76,2%. Укупан губитак друштва је кумулиран у износу од 34.919 милиона динара (12. место), већем за 7,0%, при чему је губитак текуће године знатно мањи у односу на претходну годину (68,4%) и износи 1.820 милиона динара. Друштво је послујући као оператор дистрибутивног система током 2020. године остварило пословне приходе од 83.234 милиона динара, који су на нивоу из претходне године, те је задржало седмо место, а запошљавало је 3.431 радника (3.414 у 2019. години).

Једно место ниже него претходне године је **петопласирано** друштво **ИНФРАСТРУКТУРА ЖЕЛЕЗНИЦЕ СРБИЈЕ АД БЕОГРАД**, са капиталом од 234.896 милиона динара, мањим за 2,2% од прошлогодишњег. То је одраз смањења ревалоризационих резерви (7,2%), које су пренете у 2020. годину у износу од 28.443 милиона динара, као и за 12,2% већег кумулираног губитка, исказаног у висини од 26.608 милиона динара (20. место). Друштво је користило пословну имовину у вредности од 353.750 милиона динара (четврто место), увећану за 4,0%, а ратио сопственог капитала је, и поред тога што је смањен (са 70,6% на 66,4%), остао на високом нивоу. Уз значајно умањен обим пословне активности (7,1%) друштво бележи 2,5 пута већи нето губитак, те је на 21. месту губиташа.

Привредна друштва са највећим растом капитала

Од сто привредних друштава која су пословала са највреднијим капиталом њих 60 бележи раст капитала на годишњем нивоу. Тај раст је најизраженији код **DOO RZD INTERNATIONAL OGRANAK BEOGRAD (86. место)**, који је исказао 2,6 пута већи капитал у износу од 8.243 милиона динара.

При томе, капитал тог огранка чија је делатност изградња железничких пруга и подземних железница у потпуности чини нераспоређени добитак, с тим да је у 2020. години остварио нето добитак 2,4 пута већи од прошлогодишњег (1.943 милиона динара). Истовремено, пословна имовина је увећана за 26,0% и износи 15.281 милион динара.

Интензиван годишњи раст капитала (86,5%) присутан је код средњег привредног друштва **NOVO INVESTMENT DOO BEOGRAD (72. место)** уз исказаних 9.391 милион динара. Тај пораст је највећим делом последица већих резерви, а друштво је у 2020. години значајно увећало (41,3%) и пословну имовину, те је располагало са 10.463 милиона динара. Обављајући неспецијализовану трговину на велико обим пословних активности је смањило скоро за трећину, а нето добитак је мањи од петине прошлогодишњег износа (63 милиона динара).

Са знатно већим капиталом (74,8%) у односу на претходну годину пословало је друштво **AL DAHRA SRBIJA DOO PADINSKA SKELA (26. место)**, које је ангажовало капитал од 27.614 милиона динара, након докапитализације матичног друштва (12.654 милиона динара). Истовремено, услед повећаних улагања у грађевинске објекте и пољопривредну механизацију пословна имовина је увећана за 7,0% и вредела је 33.945 милиона динара. Током 2020. године друштво је уз значајан пораст пословних прихода од сточарске и ратарске производње (51,1%) исказало нето губитак (838 милиона динара) који је на нивоу половине прошлогодишњег, а укупан губитак бележи у износу од 2.510 милиона динара, већем за 50,1%.

Уједначен раст капитала (32,7%) је код друштава **AGROMARKET DOO KRAGUJEVAC (33. место)** и **LINGLONG INTERNATIONAL EUROPE DOO ZRENJANIN (53. место)**. Прво друштво је за делатност неспецијализоване трговине на велико ангажовало капитал од 19.940 милиона динара, при чему је користило за 23,2% већу пословну имовину (29.273 милиона динара) и бележи за 14,7% већи нето добитак (2.078 милиона динара). Друго друштво је производњу производа од гуме и пластике обављало са капиталом од 12.436 милиона динара и уз преко два пута увећану пословну имовину, у износу од 21.709 милиона динара. Истовремено, кумулирало је пет пута већи губитак (399 милиона динара), који је последица исказаног нето губитка од 321 милион динара.

Табела 21: **Пет привредних друштава са највећим растом капитала**

износи у мил. динара

Ранг	Назив привредног друштва	Капитал			Пословна имовина		
		2020	2019	Индекс	2020	2019	Индекс
86	DOO RZD INTERNATIONAL OGRANAK BEOGRAD	8.243	3.155	261,3	15.281	12.124	126,0
72	NOVO INVESTMENT DOO BEOGRAD	9.391	5.036	186,5	10.463	7.405	141,3
26	AL DAHRA SRBIJA DOO PADINSKA SKELA	27.614	15.799	174,8	33.945	31.731	107,0
33	AGROMARKET DOO KRAGUJEVAC	19.940	15.030	132,7	29.273	23.751	123,2
53	LINGLONG INTERNATIONAL EUROPE DOO ZRENJANIN	12.436	9.375	132,7	21.709	10.678	203,3

Привредна друштва са највећим смањењем капитала

Веома изражен пад вредности капитала међу привредним друштвима на посматраној листи (36,4% и 30,6%) је код друштава која су обављала услужне делатности у ваздушном саобраћају – **BELGRADE AIRPORT DOO BEOGRAD**

словна имовина (29.723 милиона динара односно 72.196 милиона динара). Истовремено, и новооснована привредна друштва у поменутиим статусним променама такође се издвајају према великој вредности капитала, те су и она пласирана међу сто привредних друштава са највећим капиталом – **CETIN DOO BEOGRAD** (настало издвајањем из **TELENOR DOO BEOGRAD**) је на **55. месту** са капиталом

Табела 22: **Пет привредних друштава са највећим смањењем капитала**

износи у мил. динара

Ранг	Назив привредног друштва	Капитал			Пословна имовина		
		2020	2019	Индекс	2020	2019	Индекс
66	BELGRADE AIRPORT DOO BEOGRAD	10.162	15.984	63,6	91.148	88.546	102,9
31	TELENOR DOO BEOGRAD	21.663	32.279	67,1	29.723	43.191	68,8
69	SMATSA DOO BEOGRAD	9.900	14.259	69,4	19.707	19.220	102,5
14	DELHAIZE SERBIA DOO BEOGRAD	42.305	58.851	71,9	72.196	86.264	83,7
54	SRBIJA KARGO AD BEOGRAD	12.316	14.974	82,2	26.605	27.586	96,4

(**66. место**) и **SMATSA DOO BEOGRAD** (**69. место**), чији капитал износи 10.162 милиона динара односно 9.900 милиона динара. Таква кретања су превасходно одраз неповољних услова пословања изазваних здравственом кризом, услед чега је обим пословних активности код поменутих друштава опао на свега 43,3% односно 43,5% прошлогодишњег, те она бележе нето губитак у високом износу од 6.232 милиона динара односно 4.422 милиона динара, што је и умањило износ расположивог капитала. Пословна имовина тих друштава је повећана (2,9% односно 2,5%) и износи 91.148 милиона динара односно 19.707 милиона динара.

Капитал је значајно смањен (17,8%) и код друштва које се бави железничким превозом терета **SRBIJA KARGO AD BEOGRAD**, при чему је оно располагало са 12.316 милиона динара и налази се на **54. месту**. На исказану мању вредност капитала утицао је раст (18,5%) укупног губитка који је кумулиран у износу од 18.193 милиона динара, а у томе нето губитак чини 2.257 милиона динара и повећан је за 84,5%. Умањени обим пословних активности (15,2%), пратило је и смањење вредности пословне имовине (3,6%), те она износи 26.605 милиона динара.

Знатно мањи капитал од прошлогодишњег (32,9% односно 28,1%), као последицу спроведених статусних промена издвајање уз оснивање у 2020. години, бележе **TELENOR DOO BEOGRAD** (**31. место**) и **DELHAIZE SERBIA DOO BEOGRAD** (**14. место**). Капитал тих друштава износи 21.663 милиона динара односно 42.305 милиона динара, при чему је смањена (31,2% односно 16,3%) и њихова по-

од 12.289 милиона динара, а **NBO 2020 DOO BEOGRAD** (настало издвајањем из **DELHAIZE SERBIA DOO BEOGRAD**) заузима **44. место** са 15.288 милиона динара капитала.

Јавна предузећа

На листи СТО НАЈ... привредних друштава према капиталу је 15 јавних предузећа, која су располагала са капиталом од 1.535.350 милиона динара, што чини две петине капитала поменутих сто друштава. При томе, у пословној имовини друштава са листе она учествују са 36,4%, а у укупном губитку са 52,4%.

После два првопласирана друштва (**ЈП ЕПС БЕОГРАД** и **ЈП ПУТЕВИ СРБИЈЕ БЕОГРАД**), највећи капитал је исказало предузеће **ЈП ЗА ГАЗДОВАЊЕ ШУМАМА СРБИЈАШУМЕ СА ПО БЕОГРАД**, које је на **седмом месту** са скоро непромењеним износом у поређењу са претходном годином од 131.132 милиона динара.

Велику вредност капитала бележи и **ЈП СРБИЈАГАС НОВИ САД (осмо место)**, чији је капитал повећан за 1,9% и износи 121.019 милиона динара, а највећи раст капитала (6,4%) је код **JUGOIMPORT-SDPR JP BEOGRAD (32. место)**, који је приказао 21.129 милиона динара.

Смањење капитала је осим код **ЈП ЕПС БЕОГРАД** (9,6%) изражено и код **ЈКП ГСП БЕОГРАД** (10,5%) и **ЈП ПОШТА СРБИЈЕ БЕОГРАД** (4,0%), који су са капиталом од 18.750 милиона динара односно 23.662 милиона динара на **37. и 29. месту**.

Табела 23: Јавна предузећа на листи СТО НАЈ... привредних друштава према капиталу

износи у мил. динара
/запослени као цео број

Ранг	Назив привредног друштва	Капитал	Пословна имовина	Губитак	Пословни приходи	Нето резултат	Број запослених
1	ЈП ЕПС БЕОГРАД	609.792	913.683	192.665	282.731	12.883	24.478
2	ЈП ПУТЕВИ СРБИЈЕ БЕОГРАД	361.421	528.297	84.414	52.112	5.148	2.074
7	ЈП ЗА ГАЗДОВАЊЕ ШУМАМА СРБИЈАШУМЕ СА ПО БЕОГРАД	131.132	136.861	-	8.513	475	3.236
8	ЈП СРБИЈАГАС НОВИ САД	121.019	204.195	-	87.228	2.990	934
10	ЈКП БЕОГРАДСКИ ВОДОВОД И КАНАЛИЗАЦИЈА БЕОГРАД	75.632	81.440	17.003	10.485	72	2.632
13	ЈП ВОЈВОДИНАШУМЕ ПЕТРОВАРАДИН	43.744	46.115	-	3.918	76	1.459
15	ЈКП БЕОГРАДСКЕ ЕЛЕКТРАНЕ БЕОГРАД	42.171	55.674	298	28.481	3.127	2.010
17	ЈВП ВОДЕ ВОЈВОДИНЕ НОВИ САД	41.012	49.177	2.642	4.267	-82	471
29	ЈП ПОШТА СРБИЈЕ БЕОГРАД	23.662	29.695	-	24.552	987	14.865
32	JUGOIMPORT-SDPR JP BEOGRAD	21.129	56.310	-	14.162	1.286	363
37	ЈКП ГСП БЕОГРАД	18.750	34.977	28.687	14.965	-2.135	5.887
45	ЈКП НОВОСАДСКА ТОПЛАНА НОВИ САД	15.087	20.874	-	7.540	97	339
51	ЈКП ВОДОВОД И КАНАЛИЗАЦИЈА НОВИ САД	12.576	19.771	-	2.748	1	724
67	ЈП СКЛОНИШТА БЕОГРАД	10.114	10.817	331	160	-63	117
89	ЈП НАЦИОНАЛНИ ПАРК ТАРА БАЈИНА БАШТА	8.109	8.357	-	393	38	198

Привредна друштва у стечају

Од сто привредних друштава са највећим капиталом, као и претходне године, једно је друштво у стечају, а то је - **КОМПАНИЈА**

INTERNATIONAL CG DP BEOGRAD-U STEČAJU, чији капитал износи 10.411 милиона динара, те се налази на **64. месту**.

Листа 3: **СТО НАЈ... ПРИВРЕДНИХ ДРУШТАВА ПРЕМА ПОСЛОВНОЈ ИМОВИНИ У 2020. ГОДИНИ**

Р.б.	Матични број	Назив привредног друштва	Место	Величина	Сектор
1	20053658	JP EPS BEOGRAD	Београд	Велико	D-СНАБДЕВАЊЕ ЕЛЕКТРИЧНОМ ЕНЕРГИЈОМ, ГАСОМ, ПАРОМ И КЛИМАТИЗАЦИЈА
2	20132248	JP PUTEVI SRBIJE	Београд	Велико	F-ГРАЂЕВИНАРСТВО
3	20084693	NIS A.D. NOVI SAD	Нови Сад	Велико	B-РУДАРСТВО
4	21127094	INFRASTRUKTURA ŽELEZNICE SRBIJE A.D.	Београд	Велико	H-САОБРАЋАЈ И СКЛАДИШТЕЊЕ
5	17162543	TELEKOM SRBIJA A.D., BEOGRAD	Београд	Велико	J-ИНФОРМИСАЊЕ И КОМУНИКАЦИЈЕ
6	07005466	EPS DISTRIBUCIJA D.O.O. BEOGRAD	Београд	Велико	D-СНАБДЕВАЊЕ ЕЛЕКТРИЧНОМ ЕНЕРГИЈОМ, ГАСОМ, ПАРОМ И КЛИМАТИЗАЦИЈА
7	20084600	JP SRBIJAGAS NOVI SAD	Нови Сад	Велико	D-СНАБДЕВАЊЕ ЕЛЕКТРИЧНОМ ЕНЕРГИЈОМ, ГАСОМ, ПАРОМ И КЛИМАТИЗАЦИЈА
8	20785683	GASTRANS D.O.O. NOVI SAD	Нови Сад	Мало	H-САОБРАЋАЈ И СКЛАДИШТЕЊЕ
9	20498153	KORIDORI SRBIJE DOO BEOGRAD	Београд	Средње	M-СТРУЧНЕ, НАУЧНЕ, ИНОВАЦИОНЕ И ТЕХНИЧКЕ ДЕЛАТНОСТИ
10	07754183	JAVNO PREDUZEĆE ZA GAZDOVANJE ŠUMAMA SRBIJAŠUME SA PO BEOGRAD (NOVI BEOGRAD)	Београд	Велико	A-ПОЉОПРИВРЕДА, ШУМАРСТВО И РИБАРСТВО
11	07130562	SERBIA ZIJIN COPPER DOO	Бор	Велико	B-РУДАРСТВО
12	20054182	EMS AD BEOGRAD	Београд	Велико	D-СНАБДЕВАЊЕ ЕЛЕКТРИЧНОМ ЕНЕРГИЈОМ, ГАСОМ, ПАРОМ И КЛИМАТИЗАЦИЈА
13	21364568	BELGRADE AIRPORT D.O.O. BEOGRAD	Сурчин	Велико	H-САОБРАЋАЈ И СКЛАДИШТЕЊЕ
14	20836857	MOLSON COORS SER D.O.O.	Апатин	Мало	K-ФИНАНСИЈСКЕ ДЕЛАТНОСТИ И ДЕЛАТНОСТ ОСИГУРАЊА
15	17230999	KOMPANIJA INTERNATIONAL CG DP BEOGRAD - U STEČAJU	Београд	Микро	M-СТРУЧНЕ, НАУЧНЕ, ИНОВАЦИОНЕ И ТЕХНИЧКЕ ДЕЛАТНОСТИ
16	07018762	JKP BEOGRADSKI VODOVOD I KANALIZACIJA BEOGRAD	Београд	Велико	E-СНАБДЕВАЊЕ ВОДОМ; УПРАВЉАЊЕ ОТПАДНИМ ВОДАМА, КОНТРОЛИСАЊЕ ПРОЦЕСА УКЛАЊАЊА ОТПАДА И СЛИЧНЕ АКТИВНОСТИ
17	17569171	DELHAIZE SERBIA DOO BEOGRAD	Београд	Велико	G-ТРГОВИНА НА ВЕЛИКО И ТРГОВИНА НА МАЛО; ПОПРАВКА МОТОРНИХ ВОЗИЛА И МОТОЦИКАЛА
18	21426415	IDC DOO	Београд	Велико	F-ГРАЂЕВИНАРСТВО
19	17280554	SBB DOO BEOGRAD	Београд	Велико	J-ИНФОРМИСАЊЕ И КОМУНИКАЦИЈЕ
20	20468122	FCA SRBIJA D.O.O. KRAGUJEVAC	Крагујевац	Велико	C-ПРЕРАЂИВАЧКА ИНДУСТРИЈА
21	07051751	JUGOIMPORT-SDPR JP BEOGRAD	Београд	Велико	G-ТРГОВИНА НА ВЕЛИКО И ТРГОВИНА НА МАЛО; ПОПРАВКА МОТОРНИХ ВОЗИЛА И МОТОЦИКАЛА
22	07020210	JKP BEOGRADSKЕ ELEKTRANE BEOGRAD	Београд	Велико	D-СНАБДЕВАЊЕ ЕЛЕКТРИЧНОМ ЕНЕРГИЈОМ, ГАСОМ, ПАРОМ И КЛИМАТИЗАЦИЈА
23	06886671	MERCATOR-S DOO	Београд	Велико	G-ТРГОВИНА НА ВЕЛИКО И ТРГОВИНА НА МАЛО; ПОПРАВКА МОТОРНИХ ВОЗИЛА И МОТОЦИКАЛА
24	20699264	LIDL SRBIJA KD	Нова Пазова	Велико	G-ТРГОВИНА НА ВЕЛИКО И ТРГОВИНА НА МАЛО; ПОПРАВКА МОТОРНИХ ВОЗИЛА И МОТОЦИКАЛА
25	21203980	HBIS GROUP SERBIA IRON & STEEL D.O.O. BEOGRAD	Београд	Велико	C-ПРЕРАЂИВАЧКА ИНДУСТРИЈА
26	08010536	HEMOFARM AD VRŠAC	Вршац	Велико	C-ПРЕРАЂИВАЧКА ИНДУСТРИЈА
27	17466461	TIGAR TYRES DOO	Пирот	Велико	C-ПРЕРАЂИВАЧКА ИНДУСТРИЈА
28	20220023	VIP MOBILE DOO BEOGRAD (NOVI BEOGRAD)	Београд	Велико	J-ИНФОРМИСАЊЕ И КОМУНИКАЦИЈЕ
29	07462905	COCA-COLA HBC - SRBIJA DOO ZEMUN	Београд	Велико	C-ПРЕРАЂИВАЧКА ИНДУСТРИЈА
30	08761809	JAVNO VODOPRIVREDNO PREDUZEĆE VODE VOJVODINE, NOVI SAD	Нови Сад	Велико	M-СТРУЧНЕ, НАУЧНЕ, ИНОВАЦИОНЕ И ТЕХНИЧКЕ ДЕЛАТНОСТИ
31	08762198	JP VOJVODINAŠUME PETROVARADIN	Петроварадин	Велико	A-ПОЉОПРИВРЕДА, ШУМАРСТВО И РИБАРСТВО
32	20809191	DELTA INVESTMENT D.O.O.	Београд	Микро	M-СТРУЧНЕ, НАУЧНЕ, ИНОВАЦИОНЕ И ТЕХНИЧКЕ ДЕЛАТНОСТИ
33	07042701	AD IMLEK	Падинска Скела	Велико	C-ПРЕРАЂИВАЧКА ИНДУСТРИЈА
34	08179107	MK GROUP DOO BEOGRAD	Београд	Средње	K-ФИНАНСИЈСКЕ ДЕЛАТНОСТИ И ДЕЛАТНОСТ ОСИГУРАЊА

Област	Пословна имовина	Број запослених	Пословни приходи	Нето добитак	Нето губитак	Капитал	Губитак	Губитак изнад висине капитала
Београдска област	913.683.089	24.478	282.731.320	12.882.650		609.792.087	192.665.213	
Београдска област	528.296.703	2.074	52.112.404	5.147.969		361.420.682	84.414.196	
Јужнобачка област	391.709.690	5.035	169.802.824		5.908.498	250.108.611	5.908.498	
Београдска област	353.749.800	5.648	12.440.838		1.975.348	234.895.667	26.608.444	
Београдска област	334.605.953	6.805	88.161.266	5.509.335		148.603.478		
Београдска област	321.819.734	3.431	83.233.888		1.820.368	249.440.816	34.919.036	
Јужнобачка област	204.195.379	934	87.227.842	2.990.053		121.019.403		
Јужнобачка област	161.641.454	59			2.273.265	34.661.555	8.105.036	
Београдска област	142.122.638	147	603.452			1.017.974		
Београдска област	136.860.739	3.236	8.512.698	474.543		131.131.722		
Борска област	131.115.522	5.472	69.447.701	8.401.917		60.470.576	4.524.261	
Београдска област	97.487.337	1.359	23.307.403	677.923		66.072.037		
Београдска област	91.148.250	1.933	4.841.105		6.232.421	10.161.700	7.191.578	
Западнобачка област	84.974.102	34	309.652	514		84.944.218	25.777.324	
Београдска област	81.480.521	0		483.959		10.411.470	5.491.598	
Београдска област	81.439.668	2.632	10.485.239	71.980		75.632.120	17.003.300	
Београдска област	72.196.168	12.889	111.484.748	3.930.919		42.305.225		
Београдска област	66.265.731	779	73.489.472	4.171.304		4.182.231		
Београдска област	65.021.370	1.655	27.856.759	3.281.925		24.134.394	22.621.318	
Шумадијска област	62.066.761	2.133	45.862.967		2.366.970	35.026.691	2.366.970	
Београдска област	56.310.191	363	14.162.264	1.286.363		21.129.216		
Београдска област	55.673.826	2.010	28.480.936	3.126.717		42.170.552	297.913	
Београдска област	55.477.309	8.031	79.966.089		5.478.054		6.348.061	127.324
Сремска област	53.999.296	2.483	57.014.189	1.138.121		28.806.160	13.117.009	
Београдска област	52.361.795	5.078	67.182.911		6.054.340	9.440.222	28.210.037	
Јужнобанатска област	52.052.940	2.870	40.140.108	4.442.968		39.315.641		
Пиротска област	50.997.664	3.580	94.545.470	9.213.129		12.500.874		
Београдска област	49.532.045	1.350	33.598.563	3.605.518			57.034.835	47.082.284
Београдска област	49.348.574	962	26.648.554	5.668.130		41.271.515		
Јужнобачка област	49.176.669	471	4.267.087		82.493	41.012.300	2.641.730	
Јужнобачка област	46.115.108	1.459	3.917.926	76.089		43.744.227		
Београдска област	45.406.584	0			126.905	37.251.601	246.218	
Београдска област	45.359.322	954	22.417.065	1.402.535		10.205.253	1.405.698	
Београдска област	44.010.643	70	128.512	2.672.082		19.630.441		

Р.б.	Матични број	Назив привредног друштва	Место	Величина	Сектор
35	21033391	BEOGRAD NA VODI D.O.O.	Београд	Велико	F-ГРАЂЕВИНАРСТВО
36	17569180	DELTA REAL ESTATE DOO BEOGRAD	Београд	Средње	M-СТРУЧНЕ, НАУЧНЕ, ИНОВАЦИОНЕ И ТЕХНИЧКЕ ДЕЛАТНОСТИ
37	20236434	DELTA AGRAR DOO	Београд	Велико	G-ТРГОВИНА НА ВЕЛИКО И ТРГОВИНА НА МАЛО; ПОПРАВКА МОТОРНИХ ВОЗИЛА И МОТОЦИКАЛА
38	27007759	DUŽNIK STEČAJNE MASE: DRUŠTVO SA OGRANIČENOM ODGOVORNOŠĆU ZA EXPORT-IMPORT VERANO-MOTORS, BEOGRAD (VOŽDOVAC) - U STEČAJU	Београд	Микро	L-ПОСЛОВАЊЕ НЕКРЕТНИНАМА
39	07102160	HENKEL SRBIJA DOO BEOGRAD	Београд	Велико	C-ПРЕРАЂИВАЧКА ИНДУСТРИЈА
40	17202057	MOJA SUPERNOVA DOO BEOGRAD	Београд	Велико	J-ИНФОРМИСАЊЕ И КОМУНИКАЦИЈЕ
41	20285494	SERBIA ZIJIN MINING D.O.O.	Брестовац	Средње	B-РУДАРСТВО
42	21127124	SRBIJA VOZ A.D.	Београд	Велико	H-САОБРАЋАЈ И СКЛАДИШТЕЊЕ
43	07022662	GSP	Београд	Велико	H-САОБРАЋАЈ И СКЛАДИШТЕЊЕ
44	21372536	AL DAHRA SRBIJA DOO	Падинска Скела	Велико	A-ПОЉОПРИВРЕДА, ШУМАРСТВО И РИБАРСТВО
45	07036540	AD AERODROM NIKOLA TESLA BEOGRAD	Сурчин	Мало	L-ПОСЛОВАЊЕ НЕКРЕТНИНАМА
46	21077461	MEI TA EUROPE D.O.O.	Барич	Велико	C-ПРЕРАЂИВАЧКА ИНДУСТРИЈА
47	17184865	KONCERN FARMAKOM M.B. DOO ŠABAC - U STEČAJU	Шабац	Микро	G-ТРГОВИНА НА ВЕЛИКО И ТРГОВИНА НА МАЛО; ПОПРАВКА МОТОРНИХ ВОЗИЛА И МОТОЦИКАЛА
48	21318264	BW GALERIJA D.O.O.	Београд	Микро	L-ПОСЛОВАЊЕ НЕКРЕТНИНАМА
49	20147229	TELENOR DOO BEOGRAD	Београд	Велико	J-ИНФОРМИСАЊЕ И КОМУНИКАЦИЈЕ
50	07461429	JP POŠTA SRBIJE BEOGRAD	Београд	Велико	H-САОБРАЋАЈ И СКЛАДИШТЕЊЕ
51	17143352	ROBNE KUĆE BEOGRAD DOO BEOGRAD	Београд	Средње	L-ПОСЛОВАЊЕ НЕКРЕТНИНАМА
52	07593252	AGROMARKET DOO KRAGUJEVAC	Крагујевац	Велико	G-ТРГОВИНА НА ВЕЛИКО И ТРГОВИНА НА МАЛО; ПОПРАВКА МОТОРНИХ ВОЗИЛА И МОТОЦИКАЛА
53	17117106	JVP SRBIJAVODE	Београд	Средње	M-СТРУЧНЕ, НАУЧНЕ, ИНОВАЦИОНЕ И ТЕХНИЧКЕ ДЕЛАТНОСТИ
54	20661283	AKCIONARSKI FOND AKCIONARSKO DRUŠTVO BEOGRAD (STARI GRAD)	Београд	Микро	K-ФИНАНСИЈСКЕ ДЕЛАТНОСТИ И ДЕЛАТНОСТ ОСИГУРАЊА
55	20567716	UŠĆE SHOPPING CENTER D.O.O. BEOGRAD	Београд	Средње	L-ПОСЛОВАЊЕ НЕКРЕТНИНАМА
56	20051183	SUNOKO DOO NOVI SAD	Нови Сад	Велико	C-ПРЕРАЂИВАЧКА ИНДУСТРИЈА
57	21365718	ZF SERBIA D.O.O.	Панчево	Велико	C-ПРЕРАЂИВАЧКА ИНДУСТРИЈА
58	07319665	PHILIP MORRIS OPERATIONS A.D. NIŠ	Ниш	Велико	C-ПРЕРАЂИВАЧКА ИНДУСТРИЈА
59	17304712	NELT CO. DOO BEOGRAD	Добановци	Велико	G-ТРГОВИНА НА ВЕЛИКО И ТРГОВИНА НА МАЛО; ПОПРАВКА МОТОРНИХ ВОЗИЛА И МОТОЦИКАЛА
60	21319775	BEO ČISTA ENERGIJA D.O.O.	Београд	Средње	E-СНАБДЕВАЊЕ ВОДОМ; УПРАВЉАЊЕ ОТПАДНИМ ВОДАМА, КОНТРОЛИСАЊЕ ПРОЦЕСА УКЛАЊАЊА ОТПАДА И СЛИЧНЕ АКТИВНОСТИ
61	08064300	HIP-PETROHEMIJA AD PANČEVO	Панчево	Велико	C-ПРЕРАЂИВАЧКА ИНДУСТРИЈА
62	21127116	SRBIJA KARGO A.D.	Београд	Велико	H-САОБРАЋАЈ И СКЛАДИШТЕЊЕ
63	09005030	PKB METONIЈAVINO DOO SUVA REKA	Сува Река	Микро	C-ПРЕРАЂИВАЧКА ИНДУСТРИЈА
64	20624027	YURA CORPORATION DOO RAČA	Раца	Велико	C-ПРЕРАЂИВАЧКА ИНДУСТРИЈА
65	07517807	PHOENIX PHARMA DOO BEOGRAD	Београд	Велико	G-ТРГОВИНА НА ВЕЛИКО И ТРГОВИНА НА МАЛО; ПОПРАВКА МОТОРНИХ ВОЗИЛА И МОТОЦИКАЛА
66	29510300	BECHTEL ENKA UK LIMITED OGRANAK BEOGRAD	Београд	Мало	F-ГРАЂЕВИНАРСТВО
67	08827893	AGROGLOBE DOO NOVI SAD	Нови Сад	Велико	G-ТРГОВИНА НА ВЕЛИКО И ТРГОВИНА НА МАЛО; ПОПРАВКА МОТОРНИХ ВОЗИЛА И МОТОЦИКАЛА

Област	Пословна имовина	Број запослених	Пословни приходи	Нето добитак	Нето губитак	Капитал	Губитак	Губитак изнад висине капитала
Београдска област	42.913.464	72	3.789.053		327.146	6.639.929	2.984.120	
Београдска област	41.860.448	57	395.292	973.123		38.417.139	2.140.212	
Београдска област	40.383.048	432	26.746.151	497.829		18.951.426		
Београдска област	37.608.088	1			10.573		25.752	25.752
Београдска област	36.708.675	481	36.913.243	2.554.760		16.129.230		
Београдска област	36.195.012	732	6.136.192	889.955		2.454.999		
Борска област	36.124.870	185	1.419.640	2.657.053			11.284.450	3.697.450
Београдска област	35.336.997	2.304	5.273.462		1.054.587	17.517.437	7.047.853	
Београдска област	34.976.653	5.887	14.965.150		2.134.503	18.750.124	28.687.287	
Београдска област	33.945.172	1.077	4.111.958		838.313	27.614.294	2.509.939	
Београдска област	32.552.737	35	307.077		799.122	28.874.277	799.122	
Београдска област	31.455.302	2.936	13.636.345		3.863.995	3.382.692	6.725.223	
Мацванска област	31.432.317	0	40		6.110	1.135.646	5.591.914	
Београдска област	30.322.730	3	405.640		1.357.349		2.369.167	1.337.909
Београдска област	29.722.681	1.223	46.048.529	8.404.828		21.662.697		
Београдска област	29.694.810	14.865	24.551.867	987.316		23.661.765		
Београдска област	29.615.566	46	912.667		1.977.275		46.361.649	13.380.475
Шумадијска област	29.273.426	436	21.135.642	2.077.790		19.939.858		
Београдска област	29.129.277	151	2.664.718	31.371		1.681.044	57.113	
Београдска област	28.846.769	0		623.237		28.846.762		
Београдска област	28.683.482	0	2.738.340	913.125		12.073.142		
Јужнобачка област	28.672.727	442	13.866.653	1.015.937		8.960.400		
Јужнобанатска област	27.516.211	644	11.348.520		197.431	4.597.860	197.431	
Нишавска област	27.506.054	595	23.786.112	4.861.423		16.200.538		
Београдска област	26.798.700	2.037	77.375.532	783.179		13.325.753		
Београдска област	26.764.841	7	14.928.567	354.190		1.637.693		
Јужнобанатска област	26.727.256	1.325	29.437.208	106.199		22.407.462	38.496.838	
Београдска област	26.605.412	2.298	6.986.441		2.257.393	12.315.503	18.192.882	
Косовска област	26.477.182	0				26.477.182	9	
Шумадијска област	26.083.711	7.165	27.548.467		2.445.229	4.680.571	2.825.113	
Београдска област	25.082.084	512	55.983.480	1.004.396		5.927.830		
Београдска област	24.630.546	53	3.784.241		42.049		44.432	44.432
Јужнобачка област	24.481.343	286	32.379.751	49.599		6.390.335	48.148	

Р.б.	Матични број	Назив привредног друштва	Место	Величина	Сектор
68	08588759	IM MATIJEVIĆ DOO NOVI SAD	Нови Сад	Велико	С-ПРЕРАЂИВАЧКА ИНДУСТРИЈА
69	07156332	PUTEVI AD UŽICE	Ужице	Велико	F-ГРАЂЕВИНАРСТВО
70	08114072	SOJAPROTEIN DOO BEČEJ	Бечеј	Велико	С-ПРЕРАЂИВАЧКА ИНДУСТРИЈА
71	20038284	ŽELEZNICE SRBIJE AD	Београд	Средње	M-СТРУЧНЕ, НАУЧНЕ, ИНОВАЦИОНЕ И ТЕХНИЧКЕ ДЕЛАТНОСТИ
72	07044275	AIR SERBIA A.D. BEOGRAD	Београд	Велико	H-САОБРАЋАЈ И СКЛАДИШТЕЊЕ
73	17376845	BALL PAKOVANJA EVROPA BEOGRAD, D.O.O. BEOGRAD	Београд	Велико	С-ПРЕРАЂИВАЧКА ИНДУСТРИЈА
74	20521694	LEONI WIRING SYSTEMS SOUTHEAST DOO PROKUPLJE	Прокупље	Велико	С-ПРЕРАЂИВАЧКА ИНДУСТРИЈА
75	21433896	LINGLONG INTERNATIONAL EUROPE D.O.O. ZRENJANIN	Зрењанин	Микро	С-ПРЕРАЂИВАЧКА ИНДУСТРИЈА
76	07044097	KOMPANIJA GENERALEXPORT DP BEOGRAD - U STEČAJU	Београд	Микро	K-ФИНАНСИЈСКЕ ДЕЛАТНОСТИ И ДЕЛАТНОСТ ОСИГУРАЊА
77	07011458	MESSER TEHNOGAS AD BEOGRAD	Београд	Велико	С-ПРЕРАЂИВАЧКА ИНДУСТРИЈА
78	08038210	JAVNO KOMUNALNO PREDUZEĆE NOVOSADSKA TOPLANA NOVI SAD	Нови Сад	Велико	D-СНАБДЕВАЊЕ ЕЛЕКТРИЧНОМ ЕНЕРГИЈОМ, ГАСОМ, ПАРОМ И КЛИМАТИЗАЦИЈА
79	06908381	PINK INTERNATIONAL COMPANY DOO BEOGRAD	Београд	Велико	J-ИНФОРМИСАЊЕ И КОМУНИКАЦИЈЕ
80	20810203	ELECTRAWINDS K-WIND D.O.O.	Ковачица	Средње	D-СНАБДЕВАЊЕ ЕЛЕКТРИЧНОМ ЕНЕРГИЈОМ, ГАСОМ, ПАРОМ И КЛИМАТИЗАЦИЈА
81	08041083	JAVNO KOMUNALNO PREDUZEĆE VODOVOD I KANALIZACIJA NOVI SAD	Нови Сад	Велико	E-СНАБДЕВАЊЕ ВОДОМ; УПРАВЉАЊЕ ОТПАДНИМ ВОДАМА, КОНТРОЛИСАЊЕ ПРОЦЕСА УКЛАЊАЊА ОТПАДА И СЛИЧНЕ АКТИВНОСТИ
82	17520407	SMATSA DOO	Београд	Велико	H-САОБРАЋАЈ И СКЛАДИШТЕЊЕ
83	08325316	DOO ALMEX PANČEVO	Панчево	Велико	A-ПОЉОПРИВРЕДА, ШУМАРСТВО И РИБАРСТВО
84	07042230	PKB KORPORACIJA AD BEOGRAD	Падинска Скела	Средње	A-ПОЉОПРИВРЕДА, ШУМАРСТВО И РИБАРСТВО
85	20564849	ELIXIR ZORKA - MINERALNA ĐUBRIVA DOO ŠABAC	Шабац	Велико	С-ПРЕРАЂИВАЧКА ИНДУСТРИЈА
86	06011101	KOTEKS DOO BEOGRAD-SURČIN	Сурчин	Микро	G-ТРГОВИНА НА ВЕЛИКО И ТРГОВИНА НА МАЛО; ПОПРАВКА МОТОРНИХ ВОЗИЛА И МОТОЦИКАЛА
87	20148241	ROBERT BOSCH DOO BEOGRAD	Београд	Велико	С-ПРЕРАЂИВАЧКА ИНДУСТРИЈА
88	20835826	FENIX DEVELOPMENTS D.O.O.	Београд	Микро	M-СТРУЧНЕ, НАУЧНЕ, ИНОВАЦИОНЕ И ТЕХНИЧКЕ ДЕЛАТНОСТИ
89	07309783	ELIXIR PRAHOVO DOO PRAHOVO	Прахово	Велико	С-ПРЕРАЂИВАЧКА ИНДУСТРИЈА
90	08052441	JT INTERNATIONAL AD SENTA	Сента	Велико	G-ТРГОВИНА НА ВЕЛИКО И ТРГОВИНА НА МАЛО; ПОПРАВКА МОТОРНИХ ВОЗИЛА И МОТОЦИКАЛА
91	20945028	JOHNSON ELECTRIC DOO NIŠ	Ниш	Велико	С-ПРЕРАЂИВАЧКА ИНДУСТРИЈА
92	07162936	KONCERN BAMBI A.D. POŽAREVAC	Пожаревац	Велико	С-ПРЕРАЂИВАЧКА ИНДУСТРИЈА
93	07627645	ELIXIR GROUP DOO ŠABAC	Шабац	Велико	G-ТРГОВИНА НА ВЕЛИКО И ТРГОВИНА НА МАЛО; ПОПРАВКА МОТОРНИХ ВОЗИЛА И МОТОЦИКАЛА
94	21165719	NEPI REAL ESTATE PROJECT ONE D.O.O. BEOGRAD	Београд	Средње	L-ПОСЛОВАЊЕ НЕКРЕТНИНАМА
95	21246719	KOPERNIKUS SYSTEMS DOO BEOGRAD-NOVI BEOGRAD	Београд	Средње	N-АДМИНИСТРАТИВНЕ И ПОМОЋНЕ УСЛУЖНЕ ДЕЛАТНОСТИ
96	21138410	GAZPROM ENERGOHOLDING SERBIA TE-TO PANČEVO D.O.O.	Панчево	Мало	D-СНАБДЕВАЊЕ ЕЛЕКТРИЧНОМ ЕНЕРГИЈОМ, ГАСОМ, ПАРОМ И КЛИМАТИЗАЦИЈА
97	07219601	PRVI PARTIZAN AD UŽICE	Ужице	Велико	С-ПРЕРАЂИВАЧКА ИНДУСТРИЈА
98	17518518	MOL SERBIA D.O.O. BEOGRAD	Београд	Велико	G-ТРГОВИНА НА ВЕЛИКО И ТРГОВИНА НА МАЛО; ПОПРАВКА МОТОРНИХ ВОЗИЛА И МОТОЦИКАЛА
99	20183390	JP SKIJALIŠTA SRBIJE BEOGRAD	Београд	Средње	R-УМЕТНОСТ; ЗАБАВА И РЕКРЕАЦИЈА
100	07249845	ZASTAVA ORUŽJE AD KRAGUJEVAC	Крагујевац	Велико	С-ПРЕРАЂИВАЧКА ИНДУСТРИЈА

Област	Пословна имовина	Број запослених	Пословни приходи	Нето добитак	Нето губитак	Капитал	Губитак	Губитак изнад висине капитала
Јужнобачка област	24.263.772	1.820	17.085.223	1.013.475		16.203.477		
Златиборска област	23.779.015	666	8.580.714	62.886		1.464.277		
Јужнобачка област	22.471.565	419	16.468.339	1.562.490		4.501.049		
Београдска област	22.381.551	107	639.857	113.837			56.030.530	48.434.812
Београдска област	22.351.175	1.411	14.286.123		9.100.618		21.315.664	2.712.934
Београдска област	22.328.469	230	15.671.243	1.649.715		11.659.772		
Топличка област	22.172.652	9.466	25.212.528	71.492		5.598.572	1.145	
Средњебанатска област	21.709.201	140	4.944		320.517	12.436.062	398.967	
Београдска област	21.232.385	0	26.397		8.248		11.682.185	7.822.259
Београдска област	20.904.532	347	9.533.876	1.892.897		19.754.810		
Јужнобачка област	20.874.021	339	7.540.209	96.852		15.086.554		
Београдска област	20.290.845	761	7.016.173	1.592.823		8.242.387		
Јужнобанатска област	19.784.462	7	2.744.215		29.725		842.868	384.514
Јужнобачка област	19.771.094	724	2.747.573	1.485		12.576.158		
Београдска област	19.707.387	925	4.375.538		4.422.257	9.899.696	4.422.257	
Јужнобанатска област	19.533.818	375	11.758.740	969.565		11.877.233		
Београдска област	19.103.002	47	292.991	190.658		17.993.923	29.340.487	
Мацванска област	18.423.144	397	18.490.186	27.622		8.991.010		
Београдска област	17.831.032	0	3.141		85.141	6.926.339	5.405.394	
Београдска област	17.731.906	1.992	27.635.814	257.862		11.220.548		
Београдска област	17.562.663	0			29.450	15.946.369	29.450	
Борска област	17.523.141	746	14.749.349	630.943		6.977.132		
Севернобанатска област	17.172.721	280	19.493.703	2.852.419		7.226.004	2.138.121	
Нишавска област	17.114.647	1.910	17.747.838	975.206		4.245.393	418.849	
Браничевска област	16.694.054	642	10.379.539	2.795.321		15.018.113	361.529	
Мацванска област	16.623.083	195	10.440.702	332.476		5.007.679		
Београдска област	16.473.716	0	1.443.663		1.807.945		2.155.808	308.519
Београдска област	16.399.303	23	3.179.593	113.351		7.367.542		
Јужнобанатска област	16.369.312	45	8.498		144.195	1.659.253	460.747	
Златиборска област	16.309.841	1.590	7.709.706		182.857	9.174.825	182.857	
Београдска област	16.040.141	98	44.690.759	1.381.174		13.215.281		
Београдска област	16.026.321	154	1.542.788	214.221		3.295.413		
Шумадијска област	16.009.818	2.547	3.735.416		616.552		16.898.431	3.206.360

Листа 4: СТО НАЈ... ПРИВРЕДНИХ ДРУШТАВА ПРЕМА КАПИТАЛУ У 2020. ГОДИНИ

Р.б.	Матични број	Назив привредног друштва	Место	Величина	Сектор
1	20053658	JP EPS BEOGRAD	Београд	Велико	D-СНАБДЕВАЊЕ ЕЛЕКТРИЧНОМ ЕНЕРГИЈОМ, ГАСОМ, ПАРОМ И КЛИМАТИЗАЦИЈА
2	20132248	JP PUTEVI SRBIJE	Београд	Велико	F-ГРАЂЕВИНАРСТВО
3	20084693	NIS A.D. NOVI SAD	Нови Сад	Велико	B-РУДАРСТВО
4	07005466	EPS DISTRIBUCIJA D.O.O. BEOGRAD	Београд	Велико	D-СНАБДЕВАЊЕ ЕЛЕКТРИЧНОМ ЕНЕРГИЈОМ, ГАСОМ, ПАРОМ И КЛИМАТИЗАЦИЈА
5	21127094	INFRASTRUKTURA ŽELEZNICE SRBIJE A.D.	Београд	Велико	H-САОБРАЋАЈ И СКЛАДИШТЕЊЕ
6	17162543	TELEKOM SRBIJA A.D., BEOGRAD	Београд	Велико	J-ИНФОРМИСАЊЕ И КОМУНИКАЦИЈЕ
7	07754183	JAVNO PREDUZEĆE ZA GAZDOVANJE ŠUMAMA SRBIJAŠUME SA PO BEOGRAD (NOVI BEOGRAD)	Београд	Велико	A-ПОЉОПРИВРЕДА, ШУМАРСТВО И РИБАРСТВО
8	20084600	JP SRBIJAGAS NOVI SAD	Нови Сад	Велико	D-СНАБДЕВАЊЕ ЕЛЕКТРИЧНОМ ЕНЕРГИЈОМ, ГАСОМ, ПАРОМ И КЛИМАТИЗАЦИЈА
9	20836857	MOLSON COORS SER D.O.O.	Апатин	Мало	K-ФИНАНСИЈСКЕ ДЕЛАТНОСТИ И ДЕЛАТНОСТ ОСИГУРАЊА
10	07018762	JKP BEOGRADSKI VODOVOD I KANALIZACIJA BEOGRAD	Београд	Велико	E-СНАБДЕВАЊЕ ВОДОМ; УПРАВЉАЊЕ ОТПАДНИМ ВОДАМА, КОНТРОЛИСАЊЕ ПРОЦЕСА УКЛАЊАЊА ОТПАДА И СЛИЧНЕ АКТИВНОСТИ
11	20054182	EMS AD BEOGRAD	Београд	Велико	D-СНАБДЕВАЊЕ ЕЛЕКТРИЧНОМ ЕНЕРГИЈОМ, ГАСОМ, ПАРОМ И КЛИМАТИЗАЦИЈА
12	07130562	SERBIA ZIJIN COPPER DOO	Бор	Велико	B-РУДАРСТВО
13	08762198	JP VOJVODINAŠUME PETROVARADIN	Петроварадин	Велико	A-ПОЉОПРИВРЕДА, ШУМАРСТВО И РИБАРСТВО
14	17569171	DELHAIZE SERBIA DOO BEOGRAD	Београд	Велико	G-ТРГОВИНА НА ВЕЛИКО И ТРГОВИНА НА МАЛО; ПОПРАВКА МОТОРНИХ ВОЗИЛА И МОТОЦИКАЛА
15	07020210	JKP BEOGRADSKЕ ELEKTRANE BEOGRAD	Београд	Велико	D-СНАБДЕВАЊЕ ЕЛЕКТРИЧНОМ ЕНЕРГИЈОМ, ГАСОМ, ПАРОМ И КЛИМАТИЗАЦИЈА
16	07462905	COCA-COLA HBC - SRBIJA DOO ZEMUN	Београд	Велико	C-ПРЕРАЂИВАЧКА ИНДУСТРИЈА
17	08761809	JAVNO VODOPRIVREDNO PREDUZEĆE VODE VOJVODINE, NOVI SAD	Нови Сад	Велико	M-СТРУЧНЕ, НАУЧНЕ, ИНОВАЦИОНЕ И ТЕХНИЧКЕ ДЕЛАТНОСТИ
18	08010536	HEMOPHARM AD VRŠAC	Вршац	Велико	C-ПРЕРАЂИВАЧКА ИНДУСТРИЈА
19	17569180	DELTA REAL ESTATE DOO BEOGRAD	Београд	Средње	M-СТРУЧНЕ, НАУЧНЕ, ИНОВАЦИОНЕ И ТЕХНИЧКЕ ДЕЛАТНОСТИ
20	20809191	DELTA INVESTMENT D.O.O.	Београд	Микро	M-СТРУЧНЕ, НАУЧНЕ, ИНОВАЦИОНЕ И ТЕХНИЧКЕ ДЕЛАТНОСТИ
21	20468122	FCA SRBIJA D.O.O. KRAGUJEVAC	Крагујевац	Велико	C-ПРЕРАЂИВАЧКА ИНДУСТРИЈА
22	20785683	GASTRANS D.O.O. NOVI SAD	Нови Сад	Мало	H-САОБРАЋАЈ И СКЛАДИШТЕЊЕ
23	07036540	AD AERODROM NIKOLA TESLA BEOGRAD	Сурчин	Мало	L-ПОСЛОВАЊЕ НЕКРЕТНИМА
24	20661283	AKCIONARSKI FOND AKCIONARSKO DRUŠTVO BEOGRAD (STARI GRAD)	Београд	Микро	K-ФИНАНСИЈСКЕ ДЕЛАТНОСТИ И ДЕЛАТНОСТ ОСИГУРАЊА
25	20699264	LIDL SRBIJA KD	Нова Пазова	Велико	G-ТРГОВИНА НА ВЕЛИКО И ТРГОВИНА НА МАЛО; ПОПРАВКА МОТОРНИХ ВОЗИЛА И МОТОЦИКАЛА
26	21372536	AL DAHRA SRBIJA DOO	Падинска Скела	Велико	A-ПОЉОПРИВРЕДА, ШУМАРСТВО И РИБАРСТВО
27	09005030	PKB METONIЈAVINO DOO SUVA REKA	Сува Река	Микро	C-ПРЕРАЂИВАЧКА ИНДУСТРИЈА
28	17280554	SBB DOO BEOGRAD	Београд	Велико	J-ИНФОРМИСАЊЕ И КОМУНИКАЦИЈЕ
29	07461429	JP POŠTA SRBIJE BEOGRAD	Београд	Велико	H-САОБРАЋАЈ И СКЛАДИШТЕЊЕ
30	08064300	HIP-PETROHEMIЈA AD PANČEVO	Панчево	Велико	C-ПРЕРАЂИВАЧКА ИНДУСТРИЈА
31	20147229	TELENOR DOO BEOGRAD	Београд	Велико	J-ИНФОРМИСАЊЕ И КОМУНИКАЦИЈЕ
32	07051751	JUGOIMPORT-SDPR JP BEOGRAD	Београд	Велико	G-ТРГОВИНА НА ВЕЛИКО И ТРГОВИНА НА МАЛО; ПОПРАВКА МОТОРНИХ ВОЗИЛА И МОТОЦИКАЛА
33	07593252	AGROMARKET DOO KRAGUJEVAC	Крагујевац	Велико	G-ТРГОВИНА НА ВЕЛИКО И ТРГОВИНА НА МАЛО; ПОПРАВКА МОТОРНИХ ВОЗИЛА И МОТОЦИКАЛА

Област	Капитал	Број запослених	Пословни приходи	Нето добитак	Нето губитак	Пословна имовина	Губитак	Губитак изнад висине капитала
Београдска област	609.792.087	24.478	282.731.320	12.882.650		913.683.089	192.665.213	
Београдска област	361.420.682	2.074	52.112.404	5.147.969		528.296.703	84.414.196	
Јужнобачка област	250.108.611	5.035	169.802.824		5.908.498	391.709.690	5.908.498	
Београдска област	249.440.816	3.431	83.233.888		1.820.368	321.819.734	34.919.036	
Београдска област	234.895.667	5.648	12.440.838		1.975.348	353.749.800	26.608.444	
Београдска област	148.603.478	6.805	88.161.266	5.509.335		334.605.953		
Београдска област	131.131.722	3.236	8.512.698	474.543		136.860.739		
Јужнобачка област	121.019.403	934	87.227.842	2.990.053		204.195.379		
Западнобачка област	84.944.218	34	309.652	514		84.974.102	25.777.324	
Београдска област	75.632.120	2.632	10.485.239	71.980		81.439.668	17.003.300	
Београдска област	66.072.037	1.359	23.307.403	677.923		97.487.337		
Борска област	60.470.576	5.472	69.447.701	8.401.917		131.115.522	4.524.261	
Јужнобачка област	43.744.227	1.459	3.917.926	76.089		46.115.108		
Београдска област	42.305.225	12.889	111.484.748	3.930.919		72.196.168		
Београдска област	42.170.552	2.010	28.480.936	3.126.717		55.673.826	297.913	
Београдска област	41.271.515	962	26.648.554	5.668.130		49.348.574		
Јужнобачка област	41.012.300	471	4.267.087		82.493	49.176.669	2.641.730	
Јужнобанатска област	39.315.641	2.870	40.140.108	4.442.968		52.052.940		
Београдска област	38.417.139	57	395.292	973.123		41.860.448	2.140.212	
Београдска област	37.251.601	0			126.905	45.406.584	246.218	
Шумадијска област	35.026.691	2.133	45.862.967		2.366.970	62.066.761	2.366.970	
Јужнобачка област	34.661.555	59			2.273.265	161.641.454	8.105.036	
Београдска област	28.874.277	35	307.077		799.122	32.552.737	799.122	
Београдска област	28.846.762	0		623.237		28.846.769		
Сремска област	28.806.160	2.483	57.014.189	1.138.121		53.999.296	13.117.009	
Београдска област	27.614.294	1.077	4.111.958		838.313	33.945.172	2.509.939	
Косовска област	26.477.182	0				26.477.182	9	
Београдска област	24.134.394	1.655	27.856.759	3.281.925		65.021.370	22.621.318	
Београдска област	23.661.765	14.865	24.551.867	987.316		29.694.810		
Јужнобанатска област	22.407.462	1.325	29.437.208	106.199		26.727.256	38.496.838	
Београдска област	21.662.697	1.223	46.048.529	8.404.828		29.722.681		
Београдска област	21.129.216	363	14.162.264	1.286.363		56.310.191		
Шумадијска област	19.939.858	436	21.135.642	2.077.790		29.273.426		

Листа 4: **СТО НАЈ... ПРИВРЕДНИХ ДРУШТАВА ПРЕМА КАПИТАЛУ У 2020. ГОДИНИ** (наставак)

Р.б.	Матични број	Назив привредног друштва	Место	Величина	Сектор
34	07011458	MESSER TECHNOLOGAS AD BEOGRAD	Београд	Велико	С-ПРЕРАЂИВАЧКА ИНДУСТРИЈА
35	08179107	MK GROUP DOO BEOGRAD	Београд	Средње	К-ФИНАНСИЈСКЕ ДЕЛТНОСТИ И ДЕЛТНОСТ ОСИГУРАЊА
36	20236434	DELTA AGRAR DOO	Београд	Велико	G-ТРГОВИНА НА ВЕЛИКО И ТРГОВИНА НА МАЛО; ПОПРАВКА МОТОРНИХ ВОЗИЛА И МОТОЦИКАЛА
37	07022662	GSP	Београд	Велико	Н-САОБРАЂАЈ И СКЛАДИШТЕЊЕ
38	07042230	PKB KORPORACIJA AD BEOGRAD	Падинска Скела	Средње	А-ПОЉОПРИВРЕДА, ШУМАРСТВО И РИБАРСТВО
39	21127124	SRBIJA VOZ A.D.	Београд	Велико	Н-САОБРАЂАЈ И СКЛАДИШТЕЊЕ
40	08588759	IM MATIJEVIĆ DOO NOVI SAD	Нови Сад	Велико	С-ПРЕРАЂИВАЧКА ИНДУСТРИЈА
41	07319665	PHILIP MORRIS OPERATIONS A.D. NIŠ	Ниш	Велико	С-ПРЕРАЂИВАЧКА ИНДУСТРИЈА
42	07102160	HENKEL SRBIJA DOO BEOGRAD	Београд	Велико	С-ПРЕРАЂИВАЧКА ИНДУСТРИЈА
43	20835826	FENIX DEVELOPMENTS D.O.O.	Београд	Микро	М-СТРУЧНЕ, НАУЧНЕ, ИНОВАЦИОНЕ И ТЕХНИЧКЕ ДЕЛТНОСТИ
44	21636169	NBO 2020 D.O.O.	Београд	Микро	G-ТРГОВИНА НА ВЕЛИКО И ТРГОВИНА НА МАЛО; ПОПРАВКА МОТОРНИХ ВОЗИЛА И МОТОЦИКАЛА
45	08038210	JAVNO KOMUNALNO PREDUZEĆE NOVOSADSKA TOPLANA NOVI SAD	Нови Сад	Велико	D-СНАБДЕВАЊЕ ЕЛЕКТРИЧНОМ ЕНЕРГИЈОМ, ГАСОМ, ПАРОМ И КЛИМАТИЗАЦИЈА
46	07162936	KONCERN BAMBI A.D. POŽAREVAC	Пожаревац	Велико	С-ПРЕРАЂИВАЧКА ИНДУСТРИЈА
47	07652992	PEŠTAN DOO BUKOVIK	Буковик	Велико	С-ПРЕРАЂИВАЧКА ИНДУСТРИЈА
48	17304712	NELT CO. DOO BEOGRAD	Добановци	Велико	G-ТРГОВИНА НА ВЕЛИКО И ТРГОВИНА НА МАЛО; ПОПРАВКА МОТОРНИХ ВОЗИЛА И МОТОЦИКАЛА
49	17518518	MOL SERBIA D.O.O. BEOGRAD	Београд	Велико	G-ТРГОВИНА НА ВЕЛИКО И ТРГОВИНА НА МАЛО; ПОПРАВКА МОТОРНИХ ВОЗИЛА И МОТОЦИКАЛА
50	17314157	VALY DOO	Белошевац	Велико	С-ПРЕРАЂИВАЧКА ИНДУСТРИЈА
51	08041083	JAVNO KOMUNALNO PREDUZEĆE VODOVOD I KANALIZACIJA NOVI SAD	Нови Сад	Велико	E-СНАБДЕВАЊЕ ВОДОМ; УПРАВЉАЊЕ ОТПАДНИМ ВОДАМА, КОНТРОЛИСАЊЕ ПРОЦЕСА УКЛАЊАЊА ОТПАДА И СЛИЧНЕ АКТИВНОСТИ
52	17466461	TIGAR TYRES DOO	Пирот	Велико	С-ПРЕРАЂИВАЧКА ИНДУСТРИЈА
53	21433896	LINGLONG INTERNATIONAL EUROPE D.O.O. ZRENJANIN	Зрењанин	Микро	С-ПРЕРАЂИВАЧКА ИНДУСТРИЈА
54	21127116	SRBIJA KARGO A.D.	Београд	Велико	Н-САОБРАЂАЈ И СКЛАДИШТЕЊЕ
55	21594105	CETIN D.O.O. BEOGRAD-NOVI BEOGRAD	Београд	Велико	Ј-ИНФОРМИСАЊЕ И КОМУНИКАЦИЈЕ
56	20567716	UŠĆE SHOPPING CENTER D.O.O. BEOGRAD	Београд	Средње	L-ПОСЛОВАЊЕ НЕКРЕТНИНАМА
57	08325316	DOO ALMEX PANČEVO	Панчево	Велико	А-ПОЉОПРИВРЕДА, ШУМАРСТВО И РИБАРСТВО
58	17376845	BALL PAKOVANJA EVROPA BEOGRAD, D.O.O. BEOGRAD	Београд	Велико	С-ПРЕРАЂИВАЧКА ИНДУСТРИЈА
59	17288849	KONCERN FARMAKOM M.B. RUDNIK SUVA RUDA DOO RAŠKA	Рашка	Микро	В-РУДАРСТВО
60	08045577	APA DOO APATIN	Апатин	Велико	С-ПРЕРАЂИВАЧКА ИНДУСТРИЈА
61	20148241	ROBERT BOSCH DOO BEOGRAD	Београд	Велико	С-ПРЕРАЂИВАЧКА ИНДУСТРИЈА
62	21168734	AERODROMI SRBIJE D.O.O. NIŠ	Ниш	Средње	Н-САОБРАЂАЈ И СКЛАДИШТЕЊЕ
63	20404302	SWISSLION DOO BEOGRAD	Београд	Велико	С-ПРЕРАЂИВАЧКА ИНДУСТРИЈА
64	17230999	KOMPANIJA INTERNATIONAL CG DP BEOGRAD - U STEČAJU	Београд	Микро	М-СТРУЧНЕ, НАУЧНЕ, ИНОВАЦИОНЕ И ТЕХНИЧКЕ ДЕЛТНОСТИ
65	07042701	AD IMLEK	Падинска Скела	Велико	С-ПРЕРАЂИВАЧКА ИНДУСТРИЈА
66	21364568	BELGRADE AIRPORT D.O.O. BEOGRAD	Сурчин	Велико	Н-САОБРАЂАЈ И СКЛАДИШТЕЊЕ
67	07892845	JP ZA SKLONIŠTA	Београд	Средње	F-ГРАЂЕВИНАРСТВО

Област	Капитал	Број запослених	Пословни приходи	Нето добитак	Нето губитак	Пословна имовина	Губитак	Губитак изнад висине капитала
Београдска област	19.754.810	347	9.533.876	1.892.897		20.904.532		
Београдска област	19.630.441	70	128.512	2.672.082		44.010.643		
Београдска област	18.951.426	432	26.746.151	497.829		40.383.048		
Београдска област	18.750.124	5.887	14.965.150		2.134.503	34.976.653	28.687.287	
Београдска област	17.993.923	47	292.991	190.658		19.103.002	29.340.487	
Београдска област	17.517.437	2.304	5.273.462		1.054.587	35.336.997	7.047.853	
Јужнобачка област	16.203.477	1.820	17.085.223	1.013.475		24.263.772		
Нишавска област	16.200.538	595	23.786.112	4.861.423		27.506.054		
Београдска област	16.129.230	481	36.913.243	2.554.760		36.708.675		
Београдска област	15.946.369	0			29.450	17.562.663	29.450	
Београдска област	15.288.499	0		1.591		15.288.780		
Јужнобачка област	15.086.554	339	7.540.209	96.852		20.874.021		
Браничевска област	15.018.113	642	10.379.539	2.795.321		16.694.054	361.529	
Шумадијска област	14.464.067	970	12.699.010	2.307.125		15.639.084		
Београдска област	13.325.753	2.037	77.375.532	783.179		26.798.700		
Београдска област	13.215.281	98	44.690.759	1.381.174		16.040.141		
Колубарска област	12.768.862	2.055	8.894.168	206.173		14.439.208		
Јужнобачка област	12.576.158	724	2.747.573	1.485		19.771.094		
Пиротска област	12.500.874	3.580	94.545.470	9.213.129		50.997.664		
Средњебанатска област	12.436.062	140	4.944		320.517	21.709.201	398.967	
Београдска област	12.315.503	2.298	6.986.441		2.257.393	26.605.412	18.192.882	
Београдска област	12.289.127	279	5.670.102	1.985.049		15.491.132		
Београдска област	12.073.142	0	2.738.340	913.125		28.683.482		
Јужнобанатска област	11.877.233	375	11.758.740	969.565		19.533.818		
Београдска област	11.659.772	230	15.671.243	1.649.715		22.328.469		
Рашка област	11.425.108	0			13.742	11.615.966	125.104	
Западнобачка област	11.376.975	665	9.329.238		224.820	15.744.098	224.820	
Београдска област	11.220.548	1.992	27.635.814	257.862		17.731.906		
Нишавска област	10.789.048	198	495.338		119.954	11.323.490	119.959	
Београдска област	10.656.020	672	6.166.565	237.239		12.718.698		
Београдска област	10.411.470	0		483.959		81.480.521	5.491.598	
Београдска област	10.205.253	954	22.417.065	1.402.535		45.359.322	1.405.698	
Београдска област	10.161.700	1.933	4.841.105		6.232.421	91.148.250	7.191.578	
Београдска област	10.114.200	117	160.375		63.226	10.816.867	330.526	

Р.б.	Матични број	Назив привредног друштва	Место	Величина	Сектор
68	07042728	FRIKOM DOO BEOGRAD	Београд	Велико	С-ПРЕРАЂИВАЧКА ИНДУСТРИЈА
69	17520407	SMATSA DOO	Београд	Велико	Н-САОБРАЋАЈ И СКЛАДИШТЕЊЕ
70	08055904	CARNEX DOO VRBAS	Врбас	Велико	С-ПРЕРАЂИВАЧКА ИНДУСТРИЈА
71	21203980	HBIS GROUP SERBIA IRON & STEEL D.O.O. BEOGRAD	Београд	Велико	С-ПРЕРАЂИВАЧКА ИНДУСТРИЈА
72	20330155	NOVO INVESTMENT DOO BEOGRAD	Београд	Средње	Г-ТРГОВИНА НА ВЕЛИКО И ТРГОВИНА НА МАЛО; ПОПРАВКА МОТОРНИХ ВОЗИЛА И МОТОЦИКАЛА
73	07023014	ENERGOPROJEKT HOLDING A.D. BEOGRAD	Београд	Средње	К-ФИНАНСИЈСКЕ ДЕЛАТНОСТИ И ДЕЛАТНОСТ ОСИГУРАЊА
74	07219601	PRVI PARTIZAN AD UŽICE	Ужице	Велико	С-ПРЕРАЂИВАЧКА ИНДУСТРИЈА
75	07105681	SIMPO AD	Врање	Велико	С-ПРЕРАЂИВАЧКА ИНДУСТРИЈА
76	07726325	GALENKA AD BEOGRAD	Београд	Велико	С-ПРЕРАЂИВАЧКА ИНДУСТРИЈА
77	20564849	ELIXIR ZORKA - MINERALNA ĐUBRIVA DOO ŠABAC	Шабац	Велико	С-ПРЕРАЂИВАЧКА ИНДУСТРИЈА
78	20051183	SUNOKO DOO NOVI SAD	Нови Сад	Велико	С-ПРЕРАЂИВАЧКА ИНДУСТРИЈА
79	07725531	GALENKA-FITOFARMACIJA AD BEOGRAD (ZEMUN)	Београд	Средње	С-ПРЕРАЂИВАЧКА ИНДУСТРИЈА
80	17321480	OMV SRBIJA DOO BEOGRAD	Београд	Велико	Г-ТРГОВИНА НА ВЕЛИКО И ТРГОВИНА НА МАЛО; ПОПРАВКА МОТОРНИХ ВОЗИЛА И МОТОЦИКАЛА
81	20801786	NAFTAGAS-NAFTNI SERVISI DOO NOVI SAD	Нови Сад	Велико	В-РУДАРСТВО
82	17338480	PHARMASWISS DOO, BEOGRAD	Београд	Велико	Г-ТРГОВИНА НА ВЕЛИКО И ТРГОВИНА НА МАЛО; ПОПРАВКА МОТОРНИХ ВОЗИЛА И МОТОЦИКАЛА
83	20069244	AOFI AD UŽICE	Ужице	Средње	К-ФИНАНСИЈСКЕ ДЕЛАТНОСТИ И ДЕЛАТНОСТ ОСИГУРАЊА
84	08756716	TARKETT DOO BAČKA PALANKA	Бачка Паланка	Велико	С-ПРЕРАЂИВАЧКА ИНДУСТРИЈА
85	07112904	CRH (SRBIJA) D.O.O. POPOVAC	Поповац	Велико	С-ПРЕРАЂИВАЧКА ИНДУСТРИЈА
86	29505080	DRUŠTVO S OGRANIČENOM ODGOVORNOŠĆU RZD INTERNATIONAL OGRANAK BEOGRAD-STARI GRAD	Београд	Велико	Ф-ГРАЂЕВИНАРСТВО
87	06908381	PINK INTERNATIONAL COMPANY DOO BEOGRAD	Београд	Велико	Ј-ИНФОРМИСАЊЕ И КОМУНИКАЦИЈЕ
88	17094726	DRENİK ND DOO BEOGRAD	Београд	Велико	С-ПРЕРАЂИВАЧКА ИНДУСТРИЈА
89	07360355	JP NACIONALNI PARK TARA	Бајина Башта	Средње	Р-УМЕТНОСТ; ЗАБАВА И РЕКРЕАЦИЈА
90	07137923	ALFA-PLAM AD	Врање	Велико	С-ПРЕРАЂИВАЧКА ИНДУСТРИЈА
91	20609052	PSG BANATSKI DVOR DOO NOVI SAD	Нови Сад	Средње	Н-САОБРАЋАЈ И СКЛАДИШТЕЊЕ
92	17450689	PIONIR DOO BEOGRAD	Београд	Велико	С-ПРЕРАЂИВАЧКА ИНДУСТРИЈА
93	08607753	PIK-BEČEJ AD BEČEJ	Бечеј	Велико	А-ПОЉОПРИВРЕДА, ШУМАРСТВО И РИБАРСТВО
94	20764236	REAL KNITTING DOO	Гајдобра	Велико	С-ПРЕРАЂИВАЧКА ИНДУСТРИЈА
95	17380516	SPORT VISION DOO BEOGRAD	Београд	Велико	Г-ТРГОВИНА НА ВЕЛИКО И ТРГОВИНА НА МАЛО; ПОПРАВКА МОТОРНИХ ВОЗИЛА И МОТОЦИКАЛА
96	20884762	VIBAC BALCANI DOO	Кочино Село	Велико	С-ПРЕРАЂИВАЧКА ИНДУСТРИЈА
97	08023921	KOTEKS VISCOFAN DOO	Нови Сад	Велико	С-ПРЕРАЂИВАЧКА ИНДУСТРИЈА
98	08000344	DIJAMANT AD ZRENJANIN	Зрењанин	Велико	С-ПРЕРАЂИВАЧКА ИНДУСТРИЈА
99	21246719	KOPERNIKUS SYSTEMS DOO BEOGRAD-NOVI BEOGRAD	Београд	Средње	Н-АДМИНИСТРАТИВНЕ И ПОМОЋНЕ УСЛУЖНЕ ДЕЛАТНОСТИ
100	21468827	MPZ AGRAR DVA DOO	Нови Сад	Микро	А-ПОЉОПРИВРЕДА, ШУМАРСТВО И РИБАРСТВО

Област	Капитал	Број запослених	Пословни приходи	Нето добитак	Нето губитак	Пословна имовина	Губитак	Губитак изнад висине капитала
Београдска област	10.097.884	1.256	12.516.451	947.796		12.520.647		
Београдска област	9.899.696	925	4.375.538		4.422.257	19.707.387	4.422.257	
Јужнобачка област	9.870.855	800	8.561.988	611.482		14.999.039		
Београдска област	9.440.222	5.078	67.182.911		6.054.340	52.361.795	28.210.037	
Београдска област	9.390.988	50	1.261.290	63.403		10.463.002		
Београдска област	9.183.704	73	270.237	263.278		13.578.028		
Златиборска област	9.174.825	1.590	7.709.706		182.857	16.309.841	182.857	
Пчињска област	9.132.140	1.544	2.151.073		810.434	10.540.209	810.434	
Београдска област	9.059.865	789	7.713.879	1.421.610		11.216.643	14	
Маџанска област	8.991.010	397	18.490.186	27.622		18.423.144		
Јужнобачка област	8.960.400	442	13.866.653	1.015.937		28.672.727		
Београдска област	8.928.233	174	4.870.593	880.067		9.414.219		
Београдска област	8.871.050	44	29.390.441	509.510		13.837.756		
Јужнобачка област	8.792.853	1.788	9.173.198		582.610	11.630.887	953.732	
Београдска област	8.763.527	313	6.830.838	1.200.233		10.274.223		
Златиборска област	8.537.133	70		129.098		11.056.334		
Јужнобачка област	8.464.077	956	10.937.969	3.063.866		11.074.749		
Поморавска област	8.302.087	292	7.966.757	2.667.040		10.105.600		
Београдска област	8.243.257	93	15.908.509	1.943.233		15.281.421	87.447	
Београдска област	8.242.387	761	7.016.173	1.592.823		20.290.845		
Београдска област	8.228.723	686	11.382.210	1.324.367		14.885.465	35.022	
Златиборска област	8.109.025	198	393.278	37.699		8.356.738		
Пчињска област	8.060.520	625	4.805.579	108.627		9.624.261		
Јужнобачка област	7.960.514	55	2.939.634	1.370.156		8.936.526	113.980	
Београдска област	7.880.851	655	3.691.738	180.449		13.958.196	963.898	
Јужнобачка област	7.857.550	516	2.533.988	259.765		8.949.718	104.089	
Јужнобачка област	7.852.942	964	4.119.147	66.731		8.606.373		
Београдска област	7.850.390	1.280	11.583.470	1.154.480		13.284.618		
Поморавска област	7.597.016	259	4.727.502		9.019	14.927.707	1.602.984	
Јужнобачка област	7.572.243	578	7.501.632	1.511.467		8.405.028	1.122.631	
Средњебанатска област	7.495.918	676	15.517.663	1.231.658		15.472.222		
Београдска област	7.367.542	23	3.179.593	113.351		16.399.303		
Јужнобачка област	7.354.747	0			22.845	9.101.434	22.845	

3. СТО НАЈ... ПРИВРЕДНИХ ДРУШТАВА СА АСПЕКТА ГУБИТАКА

Привреда Републике Србије током 2020. године на укупном нивоу бележи раст профитабилности, при чему су привредна друштва која су пословала негативно исказала мањи нето губитак од прошлогодишњег. С друге стране,

укупан губитак кумулиран на крају године је повећан. На такве тенденције значајно је утицало сто привредних друштава са највећим нето губитком и сто привредних друштава са највећим укупним губитком.

СТО НАЈ... ПРИВРЕДНИХ ДРУШТАВА ПРЕМА НЕТО ГУБИТКУ

На нивоу целе привреде негативан нето резултат је исказало укупно 29.117 друштава, што је 2.164 друштва више у односу на претходну годину, с тим да је њихов нето губитак збирно посматрано приказан у износу од 278.159 милиона динара и смањен за 2,0% на годишњем нивоу. Претежни део тог негативног резултата, у висини од 150.535 милиона динара, односи се на **сто привредних друштава са највећим нето губитком**⁷, а он је 2,6 пута већи у поређењу са 2019. годином.

Током 2020. године код посматраних сто друштава је суужен обим пословне активности (7,9%), те су реализовала пословне приходе од 726.647 милиона динара. Истовремено, пословна имовина је увећана за 4,7% и вредела је 2.158.461 милион динара, док је капитал умањен (2,4%) и исказан у износу од 1.010.521 милион динара. Та друштва су генерисала скоро за две петине већи укупан губитак, који износи 581.525 милиона динара, од чега се на губитак изнад висине капитала односи 168.633 милиона динара, уз раст од 48,4% у поређењу са претходном годином. Запошљавала су 8.843 радника више у односу на 2019. годину, што је укупно 85.676 радника.

На сто друштава која се издвајају према високом нето губитку односи се преко половине негативног резултата привреде, а у основним финансијским перформансама у **просеку су учествовала** са 20,1%. Такође, кумулирала су

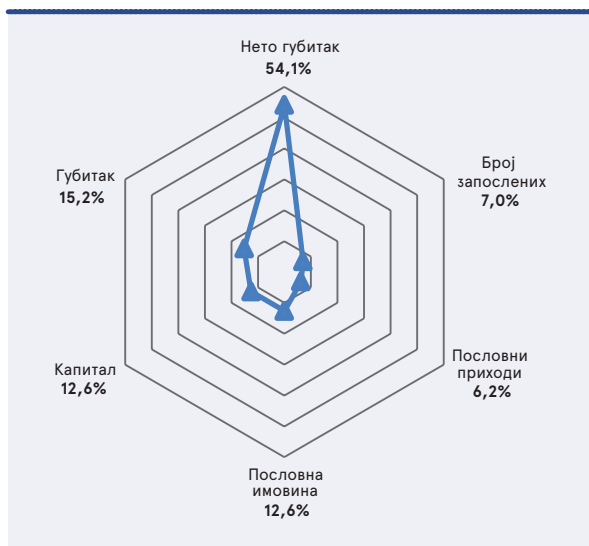
15,2% укупног губитка свих привредних друштава и бележе учешће од 10,5% у губитку изнад висине капитала.

У поменутиим друштвима је било ангажовано 7,0% запослених у домаћој привреди.

У групи од сто привредних друштава са највећим негативним нето резултатом највише друштава је пословало у **сектору С-Прерађивачка индустрија**, њих 30, а она су збирно исказала нето губитак од 44.444 милиона динара, који је увећан 3,2 пута у односу на претходну годину. Према броју привредних друштава затим је сектор G-Трговина на велико и мало... са 13 друштава, чији нето губитак износи 16.491 милион динара, што је 6,5 пута више у поређењу са 2019. годином. Осим њих, истичу се и друштва сектора H-Саобраћај и складиштење, обзиром да је 11 друштава реализовало нето губитак од 32.440 милиона динара, већи 3,8 пута од прошлогодишњег.

Гледано према **величини**, највећи нето губитак у износу од 76.245 милиона динара, који је повећан 2,3 пута, је код 39 великих друштава. Микро привредна друштва, којих је на листи 27, генерисала су 37.732 милиона динара негативног нето резултата, док је претходне године тај резултат исказан у износу од 1.865 милиона динара. Код средњих друштава (19) нето губитак износи 19.225 милиона динара и увећан је за 45,1%, док је код малих друштава (15) нето губитак већи за 83,7% и достигао је износ од 17.332 милиона динара.

Графикон 9: Учешће сто привредних друштава са највећим нето губитком у укупним перформансама привреде



Међу сто највећих губиташа 14 друштава је бонитетно способно, док је бонитет оцењен као прихватљив код 17 друштава, а једно друштво је имало веома слаб бонитет. Оцена бонитета није утврђена због недовољно релевантних података код 30 привредних друштава, ни код осам друштава у стечају и ликвидацији. Такође, на листи је и десет стечајних маса за које се оцена бонитета не утврђује. Током 2020. године код 20 друштава је евидентирана велика неликвидност, с тим да је код њих 12 трајала дуже од 180 дана, од којих је шест било неликвидно током целе године.

ПЕТ НАЈ... привредних друштава према нето губитку

ПЕТ НАЈ... привредних друштава према нето губитку носи 23,6% губитка посматраних сто друштава са листе, као и 12,8% нето губитка целе привреде. Ниједно од тих друштава није било међу водећих пет губиташа претходне године.

⁷ Листа СТО НАЈ... привредних друштава према нето губитку у 2020. години дата је на страни 66

Табела 24: Пет привредних друштава са највећим нето губитком у 2020. години

износи у мил. динара
/запослени као цео број

Назив привредног друштва	Нето губитак	Пословни приходи	Пословна имовина	Капитал	Губитак	Број запослених
1 AIR SERBIA AD BEOGRAD	9.101	14.286	22.351	-	21.316	1.411
2 INTERKOMERC AGRAR DOO NOVI SAD – U STEČAJU	7.765	-	92	-	8.100	0
3 RIO SAVA EXPLORATION DOO BEOGRAD	6.405	-	2.863	1.263	24.139	72
4 BELGRADE AIRPORT DOO BEOGRAD	6.232	4.841	91.148	10.162	7.192	1.933
5 HBIS GROUP SERBIA IRON & STEEL DOO BEOGRAD	6.054	67.183	52.362	9.440	28.210	5.078

Највећи нето губитак у 2020. години исказало је привредно друштво **AIR SERBIA AD BEOGRAD**, и то у износу од 9.101 милион динара, за разлику од претходне године када је пословало позитивно са 1.121 милион динара. Услед отежаних услова пословања који су настали као последица пандемије изазване корона вирусом, и последично смањене тражње за услугама авиопревоза путника, пословни приходи друштва су опали за 60,3% и реализовани су у висини од 14.286 милиона динара, док су пословни расходи смањени за 38,4% и износе 21.732 милиона динара. Друштво је негативан нето резултат највећим делом остварило обављањем пословних активности, будући да бележи пословни губитак у износу од 7.446 милиона динара, док је претходне године позитиван пословни резултат био 674 милиона динара. Финансијски губитак је преполовљен и износи 949 милиона динара, а остали расходи су премашили остале приходе у 2020. години за 723 милиона динара. Укупан губитак који на крају 2020. године износи 21.316 милиона динара умањен је 8,1% у односу на претходну годину, при чему је губитак изнад висине капитала смањен за више од четири петине и исказан у износу од 2.713 милиона динара, обзиром да је у складу са Уредбом о условима и критеријумима усклађености државне помоћи ради отклањања штетних последица проузрокованих епидемијом заразне болести COVID-19 извршена докапитализација друштва, те је основни капитал друштва увећан 2,7 пута и вредео је 18.603 милиона динара. Укупне обавезе су смањене скоро за две петине, највећим делом услед измирења дугорочних обавеза, и на крају 2020. године износе 25.064 милиона динара. Пословна имовина привредног друштва је вредела 22.351 милион динара и мања је за 13,6%, превасходно услед умањења вредности некретнина, постројења и опреме. Број запослених је смањен (28 радника), па је у 2020. години у просеку било запослено 1.411 радника.

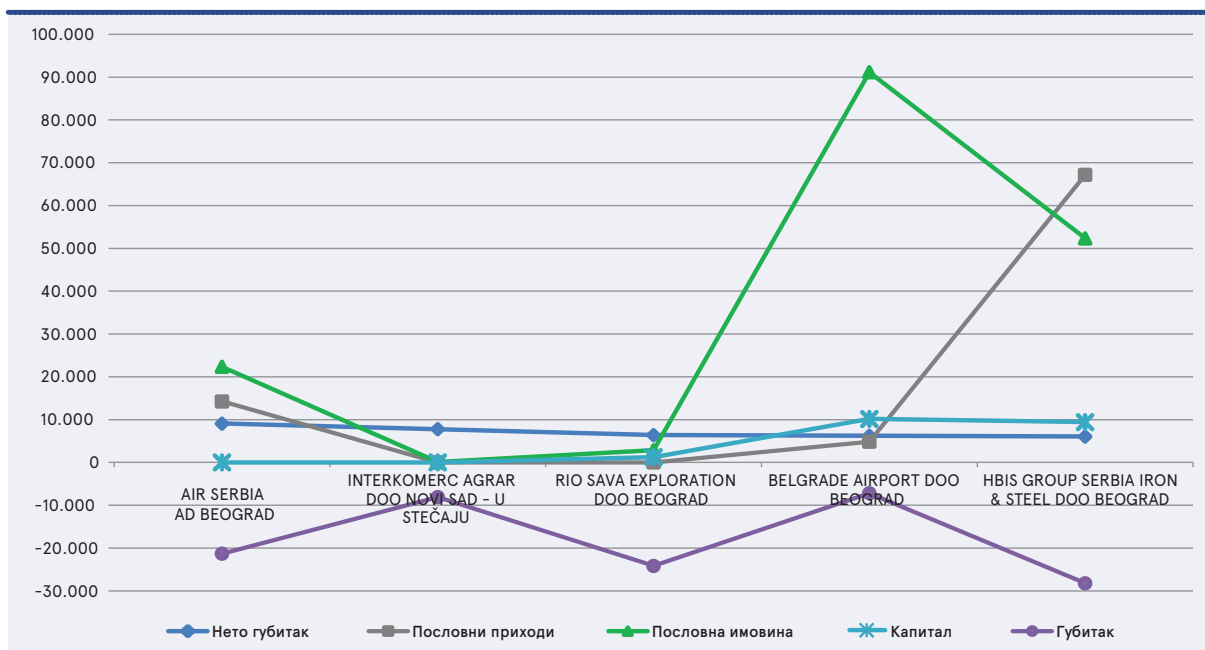
На **другом месту** према висини негативног нето резултата у 2020. години налази се **INTERKOMERC AGRAR DOO NOVI SAD – U STEČAJU**, уз губитак од 7.765 милиона динара увећан преко 25 пута, а он се у потпуности односи на нето губитак пословања које се обуставља, расходе промене рачуноводствене политике и исправке грешака из ранијих периода. То је утицало на значајан раст укупног губитка, са 325 милиона динара на 8.100 милиона динара, при чему губитак изнад висине капитала износи 7.959 милиона динара (у 2019. години 185 милиона динара). Истовремено, укупне обавезе друштва увећане су са 462 милиона динара на 8.051 милион динара, док је пословна имовина смањена за две трећине и на крају 2020. године вредела је 92 милиона динара. У 2020. години друштво није запосљавало раднике, а било је неликвидно 63 дана.

Трећепласирано привредно друштво према висини нето губитка је **RIO SAVA EXPLORATION DOO BEOGRAD** (претходне године седмо место), чији је губитак већи за четвртину и износи 6.405 милиона динара. Негативан резултат највећим делом потиче од обављања пословних активности, будући да пословни губитак износи 6.302 милиона динара и већи је за 22,4%, с тим да друштво у 2020. години није остварило пословне приходе обзиром да је и даље у фази истраживања и развоја пројекта. За износ нето губитка повећан је укупан губитак, који је на крају 2020. године кумулиран у висини од 24.139 милиона динара. Услед додатних уплата оснивача капитал друштва је смањен за 612 милиона динара и на крају 2020. године вредео је 1.263 милиона динара. Пословна имовина је на нивоу прошлгодишње и износи 2.863 милиона динара, а највећим делом се односи на готовинске еквиваленте и готовину (2.619 милиона динара). Број запослених је повећан за 30 радника, па је за обављање геолошких истраживања ангажовало укупно 72 радника.

Четврто место на листи највећих губитаца у 2020. години припада привредном друштву **BELGRADE AIRPORT DOO BEOGRAD** са нето губитком од 6.232 милиона динара, који је повећан преко 10 пута у поређењу са претходном годином. Укупан негативан резултат великим делом потиче од пословних активности, обзиром да је у 2020. години под утицајем здравствене кризе дошло до значајног пада пословних прихода (56,7%) те друштво од обављања делатности оператора аеродрома и аеродромских услуга бележи пословни губитак од 3.669 милиона динара (у 2019. години пословни добитак 2.152 милиона динара). Поред тога, на негативно пословање је утицао и губитак из финансирања који је исказан у износу од 3.057 милиона динара, превасходно као последица великих расхода камата за дугорочне кредите према повезаним странама и осталим правним лицима (2.095 милиона динара). Висок губитак текуће године одразио се на раст укупног губитка, који је исказан у износу од 7.192 милиона динара, што је уз нереализоване губитке по основу хартија од вредности и других компоненти осталог свеобухватног резултата од 1.923 милиона динара, и поред уплате оснивача (882 милиона динара) утицало да друштво на крају 2020. године искаже капитал од 10.162 милиона динара, мањи за 36,4% од прошлгодишњег. Пословна имовина, коју претежно чине концесиона нематеријална улагања, је увећана за 2,9% и вредела је 91.148 милиона динара. Своје пословање друштво је обављало са 158 радника више у односу на претходну годину, односно са 1.933 радника.

На **петом месту** је привредно друштво **HBIS GROUP SERBIA IRON & STEEL DOO BEOGRAD**, које бележи нето

Графикон 10: Финансијске перформансе пет привредних друштава са највећим нето губитком (у мил. динара)



губитак од 6.054 милиона динара. Пословна активност друштва смањена је услед ограничења извоза одређених производа од челика у земље Европске уније, као и ванредних околности услед пандемије, а пословни губитак износи 6.830 милиона динара, при чему су реализовани пословни приходи од 67.183 милиона динара (12. место). Из финансијских и осталих активности исказан је добитак од 438 милиона динара односно 337 милиона динара. На крају 2020. године друштво је кумулирало укупан губитак од 28.210 милиона динара, а располагало је капиталом у вредности од 9.440 милиона динара и пословном имовином од 52.362 милиона динара, с тим да је током 2020. године имало значајна улагања (8.890 милиона динара у техничку обнову фабрике и 1.017 милиона динара у замену кључних резервних делова и обнављање производних хала), па су некретнине, постројења и опрема исказани у вредности од 25.228 милиона динара. Привредно друштво је запошљавало 5.078 радника.

Друга привредна друштва са високим нето губитком

Високо **шесто место** на листи губиташа заузима друштво које се претходних година истицало према испољеној профитабилности – **НИС АД НОВИ САД**, чији нето губитак износи 5.908 милиона динара (у 2019. години нето добитак 17.700 милиона динара). Услед неповољних услова пословања током пандемије пословна активност друштва је смањена и пословни губитак је исказан у износу од 7.076 милиона динара, па је он главни носилац негативног резултата.

Привредно друштво **MERCATOR-S DOO BEOGRAD** налази се на **седмом месту** према висини нето губитка, који је увећан 2,5 пута у односу на претходну годину и износи 5.478 милиона динара. Друштво је од обављања основне делатности трговине на мало у неспецијализованим продавницама, претежно храном, пићима и дуваном реализовало за половину већи добитак у износу од 1.620 милиона

динара. Међутим, из осталих активности је исказало губитак од 5.259 милиона динара, који је увећан преко четири пута (у највећој мери услед исказивања негативних ефеката процене непокретности у износу од 3.418 милиона динара) и из активности финансирања бележи губитак од 2.130 милиона динара (1.939 милиона динара су расходи камата).

Привредна друштва са највећим растом нето губитка

На овогодишњој листи највећих губиташа налази се 51 друштво чији је нето губитак увећан у односу на претходну годину, од којих су дани неликвидности у протеклих годину дана евидентирани код 11 друштава.

Највећи раст нето губитка је код друштава која претходне године нису била међу сто водећих и вишеструко увећање негативног нето резултата у 2020. години дугују губитку исказаном у делу осталих активности. То су два микро друштва **ПОРЕЧЈЕ DOO ВУЧЈЕ (33. место)** и **М-92 DOO ГУЧА – У СТЕЧАЈУ (78. место)**, која бележе нето губитак од 1.362 милиона динара односно 538 милиона динара (у 2019. години четири односно два милиона динара), као и друштво средње величине **ЛУКА БЕОГРАД АД БЕОГРАД (24. место)**, које је превасходно због обезвређења потраживања од матичних и зависних правних лица исказало нето губитак од 1.817 милиона динара (19 милиона динара у 2019. години).

Поред њих, интензиван раст нето губитка је и код два микро друштва која су остварила висок негативан резултат од обављања примарне делатности – **AEROTEC ENTERPRISE COMPANY DOO BEOGRAD (30. место)** и **INVENTORY MANAGEMENT DOO BEOGRAD (54. место)**. Прво друштво је бавећи се неспецијализованом трговином на велико остварило нето губитак од 1.488 милиона динара, док је друго друштво од остале прераде и конзервисања воћа и поврћа реализовало губитак од

Табела 25: Пет привредних друштава са највећим растом нето губитка

износи у мил. динара

Ранг	Назив привредног друштва	Нето губитак			Пословни приходи		
		2020	2019	Индекс	2020	2019	Индекс
33	ПОРЕЧЈЕ ДОО ВУЧЈЕ	1.362	4	n/a	7	16	41,4
78	М - 92 ДОО ГУЧА - У СТЕЧАЈУ	538	2	n/a	-	-	n/a
30	AEROTEC ENTERPRISE COMPANY DOO BEOGRAD	1.488	14	n/a	2.694	-	n/a
24	ЛУКА БЕОГРАД АД БЕОГРАД	1.817	19	n/a	830	960	86,5
54	INVENTORY MANAGEMENT DOO BEOGRAD	735	8	n/a	1.425	-	n/a

735 милиона динара (претходне године 14 односно осам милиона динара).

Привредна друштва са највећим смањењем нето губитка

Најизраженији пад нето губитка (79,7%) бележи друштво **НОВИ САД-ГАС ДОО НОВИ САД**, које је заузело **26. позицију** (у претходној години пето место), са исказаним негативним нето резултатом од 1.708 милиона динара. Значајно мањи губитак из осталих активности (у 2020. години 570 милиона динара, у 2019. години 6.071 милион динара) имао је пресудан утицај на пад негативног нето резултата тог субјекта, а поред тога из активности дистрибуције гасовитих горива остварен је пословни добитак (213 милиона динара), након губитка претходне године (1.212 милиона динара).

Са знатно мањим нето губитком (68,4%) пословала је **ЕПС ДИСТРИБУЦИЈА ДОО БЕОГРАД**, која је са 1.820 милиона

динара на **23. месту**. То друштво је уз готово непромењен обим пословне активности смањило пословни губитак (са 6.141 милион динара на 2.713 милиона динара), а истовремено бележи и пад негативног резултата из осталих активности (са 2.797 милиона динара на 1.028 милиона динара).

Нето губитак великог акционарског друштва **СРБИЈАВОЗ АД БЕОГРАД (39. место)** је опао за 55,9% и износи 1.055 милиона динара, превасходно услед смањења губитка из осталих активности (са 1.278 милиона динара на шест милиона).

Изражен пад нето губитка (67,7% односно 51,5%), као одраз мањег губитка оствареног обављањем пословних активности је код друштава у другој половини листе - **ELIXIR FRUIT DOO ŠABAC- U LIKVIDACIJI (95. место)** и **AKTOR A.T.E. OGRANAK BEOGRAD (55. место)**, чији је негативан резултат у износу од 437 милиона динара односно 724 милиона динара.

Табела 26: Пет привредних друштава са највећим смањењем нето губитка

износи у мил. динара

Ранг	Назив привредног друштва	Нето губитак			Пословни приходи		
		2020	2019	Индекс	2020	2019	Индекс
26	НОВИ САД-ГАС ДОО НОВИ САД	1.708	8.399	20,3	3.733	2.902	128,6
23	ЕПС ДИСТРИБУЦИЈА ДОО БЕОГРАД	1.820	5.755	31,6	83.234	82.540	100,8
95	ELIXIR FRUIT DOO ŠABAC - U LIKVIDACIJI	437	1.355	32,3	406	1.215	33,4
39	СРБИЈА ВОЗ АД БЕОГРАД	1.055	2.392	44,1	5.273	5.554	95,0
55	AKTOR A.T.E. OGRANAK BEOGRAD	724	1.493	48,5	2.629	5.870	44,8

Табела 27: Привредна друштва неликвидна током целе 2020. године

износи у мил. динара
/запослени као цео број

Ранг	Назив привредног друштва	Нето губитак	Пословни приходи	Пословна имовина	Капитал	Губитак	Број запослених
13	ЈП ПЕУ РЕСАВИЦА	2.481	6.103	8.452	-	28.275	3.534
51	ФРА АД ЧАЧАК	790	213	3.453	-	5.375	483
69	ПОЛИТИКА АД БЕОГРАД	605	537	3.279	-	3.882	231
71	ХОЛДИНГ КОРПОРАЦИЈА КРУШИК АД ВАЉЕВО	577	5.180	14.840	4.567	577	3.013
82	СЛОГА АД БАНАТСКИ КАРЛОВАЦ	500	15	28	-	1.344	0
86	АД ВИНО ЖУПА АЛЕКСАНДРОВАЦ	480	2.215	3.598	-	7.592	417

Привредна друштва неликвидна током целе 2020. године

На листи се налази шест привредних друштава која су била неликвидна током целе 2020. године. Међу њима су два привредна друштва која су у 2019. години пословала позитивно, а у 2020. години су исказала значајан износ негативног нето резултата - **ХОЛДИНГ КОРПОРАЦИЈА КРУШИК АД ВАЉЕВО** (577 милиона динара) и **СЛОГА АД БАНАТСКИ КАРЛОВАЦ** (500 милиона динара) и заузела су **71.** и **82. место**. Увећање нето губитка у односу на претходну годину присутно је код привредних друштава **ЈП ПЕУ РЕСАВИЦА** (70,8%), **ФРА АД ЧАЧАК** (87,6%) и **ПОЛИТИКА АД БЕОГРАД** (16,1%), те се налазе на 13, 51. и 69. месту респективно. Привредно друштво **АД ВИНО ЖУПА АЛЕКСАНДРОВАЦ** (**86. место**) исказало је нето губитак од 480 милиона динара, а за 2019. годину није доставило исправан финансијски извештај.

Привредна друштва која су у претходној години пословала позитивно

На листи СТО НАЈ... привредних друштава са највећим нето губитком у 2020. години 19 друштава је реализовало позитиван нето резултат у претходној години. Ту су, уз **првопласирано** друштво **AIR SERBIA AD BEOGRAD** и **НИС АД НОВИ САД** (**шести**), и друштва која су превасходно услед негативног резултата из пословних активности (у 2019. остварен пословни добитак) прешла у сферу губитка - **SMATSA DOO BEOGRAD** (**девето место**) и **FCA SRBIJA DOO KRAGUJEVAC** (**15. место**) исказавши 4.422 милиона динара односно 2.367 милиона динара. Привредна друштва **ПУТНИК АД БЕОГРАД** (**12. место**) и **РОБНЕ КУЋЕ БЕОГРАД ДОО БЕОГРАД** (**20. место**) су због негативног резултата из осталих активности исказала висок нето губитак од 2.934

милиона динара, односно 1.977 милиона динара након нето добитка претходне године.

Привредна друштва у стечају и ликвидацији и стечајне масе

Од сто привредних друштава према највећем негативном нето резултату седам друштава је у стечају, једно је у ликвидацији и десет су стечајне масе. Она су исказала нето губитак у укупном износу од 27.398 милиона динара, који је увећан 9,6 пута у поређењу са претходном годином. Број запослених смањен је са 688 на 605 радника, с тим да је раднике махом ангажовало једно привредно друштво.

Висок, растући нето губитак исказала су поред већ поменутог другопласираног **INTERKOMERC AGRAR DOO NOVI SAD - У СТЕЧАЈУ**, и следећа друштва у стечају - **ПД ДУМАЧА ДОО ШАБАЦ - У СТЕЧАЈУ** (**11. место**), које бележи раст са 32 милиона динара на 2.970 милиона динара, затим **УНИЕМКОМ ДОО НОВИ САД - У СТЕЧАЈУ** (**35. место**), чији је нето губитак порастао са 16 милиона на 1.347 милиона динара, као и **SEB-AGRAR DOO - У СТЕЧАЈУ** (**44. место**), уз увећање губитка са 88 милиона динара на 871 милион динара. Велико привредно друштво **СФС АД ПАРАЋИН - У СТЕЧАЈУ** (**64. место**) је током 2020. године реализовало за 28,4% мањи нето губитак у поређењу са претходном годином у износу од 645 милиона динара, а запошљавало је 595 радника.

Међу стечајним масама према значајном износу нето губитка издвајају се **Dužnik stečajne mase: PREDUZEĆE ZA SPOLJNU I UNUTRAŠNJU, TRGOVINU I USLUGE SIRMIMUM STEEL DOO, SREMSKA MITROVICA - У СТЕЧАЈУ** (**осмо место**) са исказаним губитком од 4.734 милиона динара, **Дужник**

Табела 28: Привредна друштва која су пословала позитивно у 2019. години

износи у мил. динара

Ранг	Назив привредног друштва	Нето резултат		Пословни приходи		Индекс
		2020	2019	2020	2019	
1	AIR SERBIA AD BEOGRAD	-9.101	1.121	14.286	35.964	39,7
6	НИС АД НОВИ САД	-5.908	17.700	169.803	245.289	69,2
9	SMATSA DOO BEOGRAD	-4.422	103	4.376	10.061	43,5
12	ПУТНИК АД БЕОГРАД	-2.934	8	13	0	n/a
15	FCA SRBIJA DOO KRAGUJEVAC	-2.367	159	45.863	63.915	71,8

Табела 29: Десет привредних друштава у стечају и стечајних маса са највећим нето губитком

износи у мил. динара
/запослени као цео број

Ранг	Назив привредног друштва	Нето губитак	Пословни приходи	Пословна имовина	Капитал	Губитак	Број запослених
2	INTERKOMERC AGRAR DOO NOVI SAD – U STEČAJU	7.765	-	92	-	8.100	0
8	Dužnik stečajne масе: PREDUZEĆE ZA SPOLJNU I UNUTRAŠNJU, TRGOVINU I USLUGE SIRMIMUM STEEL DOO, SREMSKA MITROVICA – U STEČAJU	4.734	-	60	-	4.734	0
11	ПД ДУМАЧА ДОО ШАБАЦ – У СТЕЧАЈУ	2.970	1	302	-	4.324	1
22	Дужник стечајне масе: АД САНИТАРИЈА ЗА МЕДИЦИНСКО СНАБДЕВАЊЕ И ПРОИЗВОДЊУ, НОВИ САД – У СТЕЧАЈУ	1.902	-	45	-	1.902	0
35	UNIHЕMКОМ DOO NOVI SAD – U STEČAJU	1.347	5	5.609	-	4.101	0
37	Dužnik stečajne масе: DRUŠTVO ZA PROIZVODNJU PROMET I USLUGE IZVOZ I UVOZ EUROPAMONT EXPORT IMPORT DOO NOVI SAD – U STEČAJU	1.143	-	8	-	1.143	0
40	Dužnik stečajne масе: BILJEMERKANT DOO BAČKA PALANKA – U STEČAJU	1.017	-	1	-	1.017	0
41	Dužnik stečajne масе: ARMA MET DOO NOVI SAD – U STEČAJU	995	-	1	-	995	0
44	SEB-AGRAR DOO NOVI SAD – U STEČAJU	871	5	263	-	966	1
64	СФС АД ПАРАЋИН – У СТЕЧАЈУ	645	2.342	5.236	-	24.047	595

стечајне масе: АД САНИТАРИЈА ЗА МЕДИЦИНСКО СНАБДЕВАЊЕ И ПРОИЗВОДЊУ, НОВИ САД – У СТЕЧАЈУ (22. место) са негативним резултатом од 1.902 милиона динара, као и **Dužnik stečajne масе: DRUŠTVO ZA PROIZVODNJU PROMET I USLUGE IZVOZ I UVOZ EUROPAMONT EXPORT IMPORT DOO NOVI SAD – U STEČAJU (37. место)** са 1.143 милиона динара нето губитка.

Јавна предузећа

На листи СТО НАЈ... привредних друштава према негативном нето резултату у 2020. години налазе се четири јавна предузећа, која су збирно исказала нето губитак од 6.125 милиона

динара, повећан за више од две трећине у поређењу са претходном годином. Запошљавала су 9.913 радника, што је 11,6% радника у посматраних сто друштава.

Поред већ поменутог **ЈП ПЕУ РЕСАВИЦА (13. место)**, висок нето губитак бележи и **ЈКП ГСП БЕОГРАД (19. место)**, а он је увећан за две петине и износи 2.135 милиона динара. Услед значајног губитка из осталих активности код **ЈП СТАРА ПЛАНИНА КЊАЖЕВАЦ (43. место)** је вишеструко повећан негативан нето резултат, са 13 милиона динара на 901 милион динара. **ЈП ЕЛЕКТРОКОСМЕТ ПРИШТИНА (68. место)** је исказао за 5,6% мањи нето губитак у 2020. години, у износу од 609 милиона динара.

Табела 30: Јавна предузећа на листи СТО НАЈ... привредних друштава према нето губитку

износи у мил. динара
/запослени као цео број

Ранг	Назив привредног друштва	Нето губитак	Пословни приходи	Пословна имовина	Капитал	Губитак	Број запослених
13	ЈП ПЕУ РЕСАВИЦА	2.481	6.103	8.452	-	28.275	3.534
19	ЈКП ГСП БЕОГРАД	2.135	14.965	34.977	18.750	28.687	5.887
43	ЈП СТАРА ПЛАНИНА КЊАЖЕВАЦ	901	7	3.536	2.164	966	13
68	ЈП ЕЛЕКТРОКОСМЕТ ПРИШТИНА	609	2.677	12.058	-	8.366	479

СТО НАЈ... ПРИВРЕДНИХ ДРУШТАВА ПРЕМА УКУПНОМ ГУБИТКУ

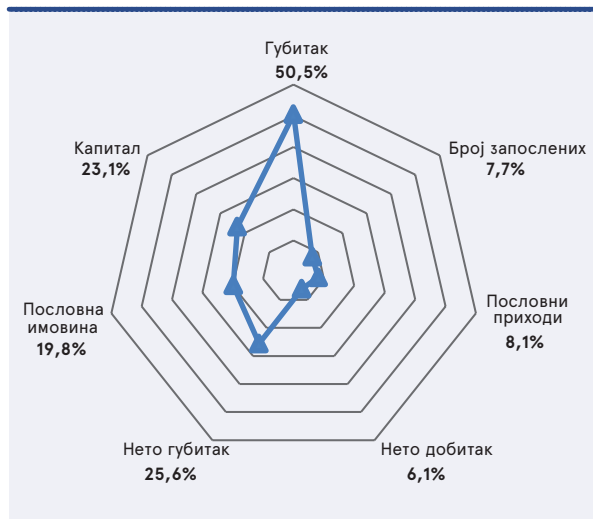
Привредна друштва су у 2020. години, послујући у неповољном амбијенту током пандемије корона вируса, кумулирала за 8,5% више губитка у односу на претходну годину, при чему укупан губитак у износу од 3.818.541 милион динара бележи 45.185 привредних друштава (1.335 више него 2019. године). Тенденција раста губитка испољена је и код **СТО НАЈ... привредних друштава према укупном губитку**⁸ код којих је губитак увећан за 21,1% и износи 1.929.795 милиона динара.

Међу поменутих сто друштава са највећим кумулираним губитком њих 65 је пословало са нето губитком од 71.304 милиона динара, који је за 36,7% нижи у односу на 2019. годину. С друге стране, 34 привредна друштва су остварила нето добитак у висини од 43.499 милиона динара, већи за 11,5%, док једно није исказало нето резултат. Пословни приходи друштава са листе износе 950.897 милиона динара и порасли су за 7,4% у односу на прошлогодишње. Ис-

⁸ Листа СТО НАЈ... привредних друштава према укупном губитку у 2020. години дата је на страни 72

товремено, пословна имовина је расла по стопи од 3,3% и вредела је 3.393.222 милиона динара, а капитал је смањен за 3,2%, на износ од 1.856.566 милиона динара. Запошљавала су 94.272 радника, што је 5.790 више него претходне године.

Графикон 11: Учешће сто привредних друштава са највећим губитком у укупним перформансама привреде



Сто привредних друштава са највећим губитком генерисало је половину укупног губитка привреде, а она су у кључним финансијским перформансама **учествовала у просеку** са 22,2%. Поред тога, та друштва су била носиоци 25,6% нето губитка привреде.

Такође, запослени у сто друштава са највећим укупним губитком чинили су 7,7% радника у целокупној привреди.

Посматрано према **секторима**, највећи број привредних друштава (њих 39) пословао је у сектору С-Прерађивачка индустрија, и то са губитком од 582.315 милиона динара, који представља 30,2% губитка анализираних друштава, односно 15,2% укупног губитка привреде. Према броју друштава следи сектор G-Трговина на велико и мало... у коме је 15 привредних друштава исказало губитак од 268.903 милиона динара, уз удео у губитку посматраних друштава од 13,9%, а у губитку привреде 7,0%. Већи износ губитка је код шест привредних друштава из сектора D-Снабдевање електричном енергијом, гасом, паром и климатизација, на која се односи 302.361 милион динара, што је 15,7% укупног губитка друштава са листе и 7,9% губитка привреде.

Са аспекта **величине** гледано, код 36 великих привредних друштава евидентиран је губитак у износу од 865.387 милиона динара, који чини 44,8% кумулираног губитка друштава са листе и 22,7% губитка привреде. На листи је и 39 микро друштава, са губитком од 534.464 милиона динара, што је 27,7% губитка анализираних друштава, док су средња (14) и мала (11) привредна друштва носиоци 13,8% односно 13,7% укупног губитка сто посматраних друштава.

И поред тешких услова у којима су пословали, **бонитетну способност** током 2020. године бележи 18 друштава са посматране листе, док је прихватљив и веома слаб бонитет имало њих 13. Оцену бонитета није било могуће утврдити за 18 привредних друштава код којих нису испуњени основни финансијски принципи, три код којих је спроведена статусна промена и 30 привредних друштава над којима је покренут стечајни поступак. Дане неликвидности у последњих 12 месеци бележи 16 друштава, од којих је осам било у блокади годину дана, док је по једно било неликвидно 186 односно 265 дана.

На листи СТО НАЈ... према укупном губитку налазе се 83 привредна друштва која су била на тој листи и у 2019. години.

ПЕТ НАЈ... привредних друштава према укупном губитку

Листа првих пет друштава према укупном губитку незнатно је промењена, обзиром да су четири друштва била присутна и претходне године, док је једно друштво са шестог места доспело међу првих пет. Кумулирани губитак тих пет друштава представља петину губитка друштава са листе, као и 12,5% губитка привреде.

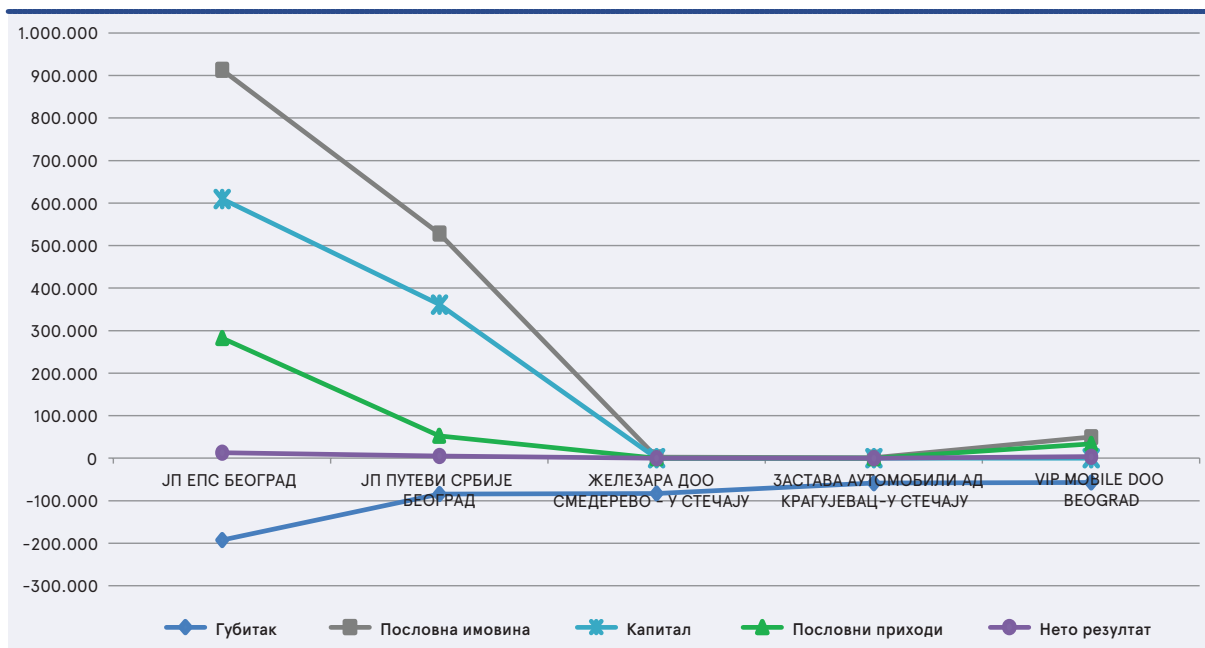
На **прво место** се са прошлогодишњег другог попео велики енергетски систем **ЈП ЕПС БЕОГРАД**, који је исказао за три петине већи губитак, у износу од 192.665 милиона динара, што чини 5,0% губитка целокупне привреде. Значајно већи губитак је евидентиран као последица искњижења учешћа у капиталу ЕПС ДИСТРИБУЦИЈА ДОО БЕОГРАД, будући да је у циљу одвајања делатности дистрибуције од производње и снабдевања електричном енергијом, у складу са Уговором о преносу удела у зависном друштву ОДС ЕПС ДИСТРИБУЦИЈА ДОО БЕОГРАД са друштва на Републику Србију, ЈП ЕПС БЕОГРАД извршио пренос удела тог зависног друштва, и то на терет кумулираног губитка. То јавно предузеће је у 2020. години остварило 3,5 пута већи нето добитак у односу на претходну годину, у износу од 12.883 милиона динара, док је обављањем пословних активности реализовало пословне приходе од 282.731 милион динара (увећане за 1,1%), те је најпрофитабилније друштво и друштво са највећим по-

Табела 31: Пет привредних друштава са највећим укупним губитком у 2020. години

износи у мил. динара / запослени као цео број

Назив привредног друштва	Губитак	Пословна имовина	Капитал	Пословни приходи	Нето резултат	Број запослених
1 ЈП ЕПС БЕОГРАД	192.665	913.683	609.792	282.731	12.883	24.478
2 ЈП ПУТЕВИ СРБИЈЕ БЕОГРАД	84.414	528.297	361.421	52.112	5.148	2.074
3 ЖЕЛЕЗАРА ДОО СМЕДЕРЕВО - У СТЕЧАЈУ	83.071	2.242	-	37	-97	0
4 ЗАСТАВА АУТОМОБИЛИ АД КРАГУЈЕВАЦ - У СТЕЧАЈУ	58.757	1.280	-	-	-8	0
5 VIP MOBILE DОО БЕОГРАД	57.035	49.532	-	33.599	3.606	1.350

Графикон 12: Финансијске перформансе пет привредних друштава са највећим укупним губицима (у мил. динара)



словним приходима. Водеће је и према вредности пословне имовине и капитала од 913.683 милиона динара и 609.792 милиона динара, иако су они смањени за 6,2% односно 9,6% у односу на 2019. годину. Са укупно 24.478 радника, што је њих 488 мање него претходне године, ЈП ЕПС БЕОГРАД је запошљавао највише радника.

Друго место припада још једном јавном предузећу - **ЈП ПУТЕВИ СРБИЈЕ БЕОГРАД**, са губитком од 84.414 милиона динара, већим за 2,8% у односу на претходну годину. Раст кумулираног губитка резултат је корекције губитка претходних година услед исправки материјално значајних грешака, као и прве примене међународног стандарда финансијског извештавања који се односи на приходе од уговора са купцима, што је утицало на померање предузећа са прошлогодишњег четвртог два места изнад. За разлику од 2019. године када је пословало са губитком (16.853 милиона динара), у 2020. години оно бележи нето добитак од 5.148 милиона динара и заузима седмо место на листи друштава са највећим нето добитком, док је са пословним приходима од 52.112 милиона динара, већим за 55,7% (услед датих субвенција) на 16. позицији. Пословна имовина, као и капитал тог грађевинског предузећа износе 528.297 милиона динара и 361.421 милион динара, те је остало на другом месту према поменутиим капацитетима, а број запослених је повећан (са 1.881 на 2.074 радника).

Као и претходне године, на **трећем месту** је привредно друштво **ЖЕЛЕЗАРА ДОО СМЕДЕРЕВО - У СТЕЧАЈУ**, које је исказало тек незнатно већи губитак од 83.071 милион динара, од чега се 62.829 милиона динара односи на губитак изнад висине капитала. Нето губитак је вишеструко смањен (са 16.906 милиона динара на 97 милиона динара) услед позитивног резултата из осталих активности (значајан губитак из осталих активности је исказан у 2019. години), као и више него троструко мањег губитка из пословне активности.

Четвртопласирано је још једно друштво у стечају - **ЗАСТАВА АУТОМОБИЛИ АД КРАГУЈЕВАЦ - У СТЕЧАЈУ** (шесто претход-

не године), са неизмењеном вредношћу кумулираног губитка од 58.757 милиона динара. Губитак изнад висине капитала је остао у високом износу - 55.952 милиона динара, а нето губитак је порастао са седам милиона динара на осам милиона динара.

Пето место је задржала телекомуникациона компанија **VIP MOBILE DOO БЕОГРАД**, чији је губитак од 57.035 милиона динара нижи за 5,6% (део је покривен на терет добитка претходних година), док је губитак изнад висине капитала смањен за 7,2% и износи 47.082 милиона динара. Та велика компанија бележи за 6,6% већи нето добитак у поређењу са претходном годином у износу од 3.606 милиона динара и заузима 13. место. Раст нето добитка је последица увећаног пословног добитка (са 3.827 милиона динара на 4.188 милиона динара), као и за више од две петине мањег губитка из осталих активности (290 милиона динара). При томе, уз веће приходе од продаје готових производа и услуга на домаћем тржишту остварен је тек благи раст пословних прихода (0,3%), који износе 33.599 милиона динара (24. место). Према вредности пословне имовине од 49.532 милиона динара (нижој за 1,5% у односу на 2019. годину) друштво се налази на 28. позицији, а пословање је финансирано претежно из краткорочних кредита од матичних и зависних правних лица (82.441 милион динара). Запошљавало је 1.350 радника, што је 199 више него претходне године.

Друга привредна друштва са високим укупним губитком

На **шестом месту** према вредности кумулираног губитка налази се привредно друштво **ЖЕЛЕЗНИЦЕ СРБИЈЕ АД БЕОГРАД** (претходне године седмо), са укупним губитком од 56.031 милион динара, који је остао на прошлогодишњем нивоу. Готово непромењену вредност бележи и губитак изнад висине капитала који износи 48.435 милиона динара. За разлику од 2019. године када је пословало негативно (539 милиона динара), друштво је током 2020. године остварило нето добитак од 114 милиона динара, захваљујући за 73,9%

већем пословном добитку (343 милиона динара) и значајно смањеном губитку из финансирања (са 767 милиона динара на 123 милиона динара), услед нижег износа негативних курсних разлика. Пословни приходи су порасли за трећину и износе 640 милиона динара, при чему се доминантно односе на приходе од премија, субвенција, дотација, донација и слично (514 милиона динара). Друштво је током целе године било неликвидно, а за инжењерске делатности и техничко саветовање (које обавља након корпоративног реструктурирања) ангажовало је 107 радника – девет мање него претходне године.

Седмо место је заузело привредно друштво **ХИП-АЗОТАРА ДОО ПАНЧЕВО – У СТЕЧАЈУ** (осмо у 2019. години) уз благо увећан (0,6%) губитак у износу од 47.602 милиона динара, од чега се на губитак изнад висине капитала односи 15.400 милиона динара (1,7% више него претходне године). То друштво чија је основна делатност производња вештачких ђубрива и азотних једињења је 2020. годину завршило са нето губитком од 261 милион динара који у целости потиче од пословних активности, након прошлогодишњег нето добитка (осам милиона динара), који је настао услед исказаних великих прихода од смањења обавеза.

Привредна друштва са највећим растом укупног губитка

Више од половине друштава са листе СТО НАЈ... привредних друштава према укупном губитку бележи раст губитка у поређењу са претходном годином, при чему треба имати у виду да је на листи и једно друштво које није имало исказан губитак претходне године, као и друштва која нису била рангирана (девет стечајних маса и три друштва која немају исправан финансијски извештај за 2019. годину).

Највећи, вишеструки раст укупног губитка је код микро привредног друштва из делатности производње млинских производа **INTERKOMERC AGRAR DOO NOVI SAD – У СТЕЧАЈУ**, које бележи износ од 8.100 милиона динара и налази се на

68. месту. При томе, вишеструко је увећан и губитак изнад висине капитала, који је исказан у износу од 7.959 милиона динара. Његов нето губитак порастао је са 309 милиона динара на 7.765 милиона динара током 2020. године и на тој листи заузима другу позицију.

BELGRADE AIRPORT DOO BEOGRAD кумулирао је 7,5 пута већи губитак од прошлогодишњег, у висини од 7.192 милиона динара и нашао се на **81. месту**, с тим да је услед негативног резултата из пословних активности 10,2 пута повећао нето губитак (6.232 милиона динара), те је тиме заузео високо четврто место. На **89. месту** се налази **MEI TA EUROPE DOO BARIČ** са губитком од 6.725 милиона динара (2.861 милион кумулираног губитка у 2019. години), док је десети према износу нето губитка од 3.864 милиона динара, који је превасходно последица обављања примарне делатности.

Велики раст губитка (за три петине) забележио је и **првопласирани ЈП ЕПС БЕОГРАД**, као и друштво за дистрибуцију гаса, одржавање и извођење **НОВИ САД-ГАС ДОО НОВИ САД (38. место)**, чији је губитак већи за 53,1% од прошлогодишњег и износи 15.450 милиона динара. Тај губитак је за 14.319 милиона динара изнад вредности капитала (59,8% више него у 2019. години), при чему је у текућој години исказан нето губитак од 1.708 милиона динара, мањи за 79,7% у односу на претходну годину (услед смањеног губитка из осталих активности и оствареног пословног добитка).

На **58. месту** се налази друштво које претходне године није исказало кумулирани губитак **КЊАЗ МИЛОШ АД АРАНЂЕЛОВАЦ**, и то као последицу статусне промене припајања са његовим матичним друштвом **KMV BEV MANGO DOO BEOGRAD**. На крају 2020. године оно бележи укупан губитак од 11.088 милиона динара, при чему се на губитак изнад висине капитала односи 8.504 милиона динара. То велико привредно друштво остварило је, превасходно обављањем примарне делатности производње освежавајућих пића, минералне воде и остале флаширане воде, за петину већи нето добитак у висини од 1.054 милиона динара.

Табела 32: **Пет привредних друштава са највећим растом укупног губитка**

износи у мил. динара

Ранг	Назив привредног друштва	Губитак			Нето резултат		
		2020	2019	Индекс	2020	2019	Индекс
68	INTERKOMERC AGRAR DOO NOVI SAD – У СТЕЧАЈУ	8.100	325	н/а	-7.765	-309	н/а
81	BELGRADE AIRPORT DOO BEOGRAD	7.192	959	749,8	-6.232	-612	н/а
89	MEI TA EUROPE DOO BARIČ	6.725	2.861	235,0	-3.864	-2.861	135,0
1	ЈП ЕПС БЕОГРАД	192.665	119.720	160,9	12.883	3.662	351,8
38	НОВИ САД-ГАС ДОО НОВИ САД	15.450	10.093	153,1	-1.708	-8.399	20,3

Привредна друштва чији је укупан губитак непромењен

Листа друштава код којих је вредност губитка непромењена броји 16 привредних друштава, при чему су сва та друштва била међу сто водећих друштава према укупном губитку и претходне године.

ма матичној компанији). Непромењен губитак бележи и телекомуникационо привредно друштво **SBB DOO BEOGRAD**, које се са прошлогодишњег 22. места спустило на **25. позицију** са кумулираним губитком у износу од 22.621 милион динара, при чему је остварило текући добитак од 3.282 милиона динара и тиме заузело 16. место према нето добитку.

Табела 33: Пет привредних друштава чији је укупан губитак непромењен

износи у мил. динара
/запослени као цео број

Ранг	Назив привредног друштва	Губитак	Пословна имовина	Капитал	Пословни приходи	Нето резултат	Број запослених
4	ЗАСТАВА АУТОМОБИЛИ АД КРАГУЈЕВАЦ – У СТЕЧАЈУ	58.757	1.280	-	-	-8	0
6	ЖЕЛЕЗНИЦЕ СРБИЈЕ АД БЕОГРАД	56.031	22.382	-	640	114	107
9	ЕПС – ЈП ТЕ КОСОВО СА ПО ОБИЛИЋ	39.775	1.027	-	1.517	734	846
22	MOLSON COORS SER DOO APATIN	25.777	84.974	84.944	310	1	34
25	SBB DOO BEOGRAD	22.621	65.021	24.134	27.857	3.282	1.655

Након друштава **ЗАСТАВА АУТОМОБИЛИ АД КРАГУЈЕВАЦ – У СТЕЧАЈУ** (четврто место) и **ЖЕЛЕЗНИЦЕ СРБИЈЕ АД БЕОГРАД** (шесто место), са укупним губитком од 39.775 милиона динара на **деветом месту** је **ЕПС – ЈП ТЕ КОСОВО СА ПО ОБИЛИЋ**, код којег је губитак изнад висине капитала нижи за 2,5% и износи 28.833 милиона динара. Иако су пословни приходи опали (7,3%) и износе 1.517 милиона динара, друштво је после прошлогодишњег нето губитка (819 милиона динара) прешло у сферу позитивног пословања са 734 милиона динара захваљујући добитку из финансирања (услед значајног прихода по основу позитивних курсних разлика и ефеката валутне клаузуле), као и добитку оствареном из пословних активности.

Са губитком од 25.777 милиона динара на **22. месту** је **MOLSON COORS SER DOO APATIN** (17. место претходне године), који према вредностима пословне имовине и капитала заузима 14. односно девето место и који је остварио нето добитак од једног милиона динара (губитак од 1.494 милиона динара у 2019. години последица је значајног губитка из финансирања услед великих расхода камата пре-

Привредна друштва са највећим смањењем укупног губитка

На листи сто друштава са највећим укупним губитком издвојило се и њих 16 која су евидентирала мањи кумулирани губитак у односу на претходну годину.

За више од трећине је смањен губитак великог привредног друштва **ЕНЕРГЕТИКА ДОО КРАГУЈЕВАЦ**, које је исказало губитак од 11.187 милиона динара и налази се на **57. месту** (претходне године на 29. месту). Од тог износа 8.907 милиона динара се односи на губитак изнад висине капитала, што је за 8,0% више у поређењу са претходном годином. Поред нижег кумулираног губитка у чијем је делимичном покрићу учествовала добит претходних година, за разлику од 2019. године током које је остварило добитак од 6.784 милиона динара (захваљујући значајном износу прихода по основу смањења обавеза као дела осталог резултата), 2020. године забележило је нето губитак од 662 милиона динара.

Табела 34: Пет привредних друштава са највећим смањењем укупног губитка

износи у мил. динара

Ранг	Назив привредног друштва	Губитак			Нето резултат		
		2020	2019	Индекс	2020	2019	Индекс
57	ЕНЕРГЕТИКА ДОО КРАГУЈЕВАЦ	11.187	17.309	64,6	-662	6.784	н/а
92	АЗОТАРА ДОО СУБОТИЦА – У СТЕЧАЈУ	6.507	8.480	76,7	6	-2.413	н/а
93	ВОЈВОДИНАПУТ–БАЧКАПУТ ДОО НОВИ САД	6.399	7.663	83,5	226	1.275	17,7
55	SERBIA ZIJIN MINING DOO BOR	11.284	12.398	91,0	2.657	-666	н/а
10	ХИП–ПЕТРОХЕМИЈА АД ПАНЧЕВО	38.497	41.988	91,7	106	-2.240	н/а

Са губитком од 6.507 милиона динара, нижим за 23,3% од прошлогодишњег, на **92. месту** је **АЗОТАРА ДОО СУБОТИЦА – У СТЕЧАЈУ** (65. место у 2019. години). Губитак изнад висине капитала опао је са 6.877 милиона динара на 4.898 милиона динара, а то друштво у стечају је пословало позитивно, исказавши нето добитак од шест милиона (у поређењу са 2.413 милиона динара нето губитка претходне године који је потицао од негативног резултата из осталих активности).

Пад на **93. место** листе (71. претходне године) са укупним губитком мањим за 16,5% бележи грађевинско друштво **ВОЈВОДИНАПУТ-БАЧКАПУТ ДОО НОВИ САД**, чији губитак износи 6.399 милиона динара. Од тога, 5.010 милиона динара представља губитак изнад висине капитала, а позитиван резултат из осталих активности, као последица отписа обавеза, утицао је да и у 2020. години оствари нето добитак од 226 милиона динара (претходне године добитак је износио 1.275 милиона динара).

Нешто блажи пад губитка, од 9,0% и 8,3% је код привредних друштава **SERBIA ZIJIN MINING DOO BOR** и **ХИП-ПЕТРОХЕМИЈА АД ПАНЧЕВО**, која са кумулираним губитком од 11.284 милиона динара и 38.497 милиона динара заузимају **55. место** односно **10. место**. Губитак изнад висине капитала код SERBIA ZIJIN MINING DOO BOR износи 3.697 милиона динара и смањен је за 41,8%, с тим да је то друштво чија је основна делатност била експлоатација руда, осталих црних, обојених, племенитих и других метала у 2020. години остварило нето добитак од 2.657 милиона динара услед значајног добитка из пословних и финансијских активности (претходне године нето губитак 666 милиона динара). И ХИП-ПЕТРОХЕМИЈА АД ПАНЧЕВО је пословала са нето добитком од 106 милиона динара након прошлогодишњег негативног резултата (2.240 милиона динара), што је последица мањег пословног губитка.

Јавна предузећа

Као и претходне године, осам је јавних предузећа на листи друштава са највећим укупним губитком. Губитак тих предузећа износи 411.753 милиона динара и скоро за четвртину је већи у поређењу са претходном годином, а предста-

вља 21,3% губитка друштава са посматране листе односно 10,8% губитка привреде. Током 2020. године она су збирно гледано остварила 5,2 пута већи нето добитак у вредности од 19.165 милиона динара, док је нето губитак смањен за три четвртине и износи 5.225 милиона динара. Број запослених у тим јавним предузећима мањи је за 523 у односу на претходну годину, те су ангажовала 42.018 радника, што је 44,6% свих запослених код сто друштава са листе.

Поред горепомнутих **ЈП ЕПС БЕОГРАД**, **ЈП ПУТЕВИ СРБИЈЕ БЕОГРАД** и **ЕПС – ЈП ТЕ КОСОВО СА ПО ОБИЛИЋ**, који су на **првом, другом** односно **деветом месту**, високо је пласиран – на **16. месту** и **ЈКП ГСП БЕОГРАД**, чији губитак износи 28.687 милиона динара и повећан је за 6,0% на годишњем нивоу. Делатност јавног градског превоза путника обављао је са 1,4 пута већим нето губитком од прошлогодишњег, у висини од 2.135 милиона динара.

На **17. месту** нашло се предузеће **ЈП ПЕУ РЕСАВИЦА** са кумулираним губитком од 28.275 милиона динара, већим за 9,6%. Губитак изнад висине капитала износи 10.650 милиона динара, а у 2020. години бележи нето губитак увећан за 70,8%, у висини од 2.481 милион динара. Нешто блажи раст укупног губитка (7,8%) је код **ЈП ЕЛЕКТРОКОСМЕТ ПРИШТИНА**, који заузима **66. место** посматране листе са губитком од 8.366 милиона динара, од чега се 5.651 милион динара односи на губитак изнад висине капитала. Тај дистрибутер електричне енергије је 2020. годину окончао са нето губитком нижим за 5,6% у односу на претходну годину, у износу од 609 милиона динара.

ЈКП БЕОГРАДСКИ ВОДОВОД И КАНАЛИЗАЦИЈА БЕОГРАД и **ЕПС – ЈППК КОСОВО СА ПО ОБИЛИЋ У ДОБРОМ СЕЛУ** се налазе на **36.** и **47. месту** и бележе скоро непромењену вредност укупног губитка – 17.003 милиона динара и 12.567 милиона динара, при чему је код другог предузећа губитак изнад висине капитала смањен за 16,5% и износи 1.658 милиона динара. Оба предузећа су профитабилно пословала, с тим да је прво остварило нето добитак већи 3,8 пута у односу на 2019. годину у износу од 72 милиона динара, док је код другог тај добитак 329 милиона динара (претходне године пословало је са губитком од 19 милиона динара).

Табела 35: **Јавна предузећа на листи СТО НАЈ... привредних друштава према укупном губитку**

износи у мил. динара
/запослени као цео број

Ранг	Назив привредног друштва	Губитак	Пословна имовина	Капитал	Пословни приходи	Нето резултат	Број запослених
1	ЈП ЕПС БЕОГРАД	192.665	913.683	609.792	282.731	12.883	24.478
2	ЈП ПУТЕВИ СРБИЈЕ БЕОГРАД	84.414	528.297	361.421	52.112	5.148	2.074
9	ЕПС – ЈП ТЕ КОСОВО СА ПО ОБИЛИЋ	39.775	1.027	-	1.517	734	846
16	ЈКП ГСП БЕОГРАД	28.687	34.977	18.750	14.965	-2.135	5.887
17	ЈП ПЕУ РЕСАВИЦА	28.275	8.452	-	6.103	-2.481	3.534
36	ЈКП БЕОГРАДСКИ ВОДОВОД И КАНАЛИЗАЦИЈА БЕОГРАД	17.003	81.440	75.632	10.485	72	2.632
47	ЕПС –ЈППК КОСОВО СА ПО ОБИЛИЋ У ДОБРОМ СЕЛУ	12.567	1.929	-	3.784	329	2.088
66	ЈП ЕЛЕКТРОКОСМЕТ ПРИШТИНА	8.366	12.058	-	2.677	-609	479

Привредна друштва у стечају и стечајне масе

На листи СТО НАЈ...привредних друштава према укупном губитку је поред 30 друштава која су у стечају (претходне године само једно од њих није било на листи) обухваћено и девет стечајних маса. Друштва у стечају и стечајне масе бележе укупан губитак већи за 37,4% у износу од 648.589 милиона динара, што представља трећину губитка друштава са листе односно 17,0% губитка привреде. У 2020. години генерисали су за три четвртине мањи нето губитак у висини од 9.379 милиона динара, док је 18,1 пут увећан нето добитак, који је остварен у вредности од 4.244

која заузимају **треће, четврто и седмо место**, високо плаширане на листи су и три стечајне масе: **Дужник стечајне масе: ПРЕДУЗЕЋЕ БЕОХЕМИЈА ДОО ПРОИЗВОДЊА, ТРГОВИНА И УСЛУГЕ БЕОГРАД – У СТЕЧАЈУ (11. место)**, **Дужник стечајне масе: КОНЦЕРН ФАРМАКОМ МБ ШАБАЦ – ФАБРИКА АКУМУЛАТОРА СОМБОР АД СОМБОР – У СТЕЧАЈУ (14. место)** и **Дужник стечајне масе: PRIVREDNO DRUŠTVO ZA PROIZVODNJU I PRODAJU DETERDŽENATA БЕОНЕМИЈА-ИНЕМ ДОО ЗРЕНЈАНИН – У СТЕЧАЈУ (19. место)**, са кумулираним губитком од 36.350 милиона динара, 29.609 милиона динара и 26.662 милиона динара редом.

Табела 36: **Десет привредних друштава у стечају и стечајних маса са највећим укупним губитком**

износи у мил. динара
/запослени као цео број

Ранг	Назив привредног друштва	Губитак	Пословна имовина	Капитал	Пословни приходи	Нето резултат	Број запослених
3	ЖЕЛЕЗАРА ДОО СМЕДЕРЕВО – У СТЕЧАЈУ	83.071	2.242	-	37	-97	0
4	ЗАСТАВА АУТОМОБИЛИ АД КРАГУЈЕВАЦ – У СТЕЧАЈУ	58.757	1.280	-	-	-8	0
7	ХИП-АЗОТАРА ДОО ПАНЧЕВО – У СТЕЧАЈУ	47.602	11.170	-	55	-261	0
11	Дужник стечајне масе: ПРЕДУЗЕЋЕ БЕОХЕМИЈА ДОО ПРОИЗВОДЊА, ТРГОВИНА И УСЛУГЕ БЕОГРАД – У СТЕЧАЈУ	36.350	328	-	-	-3	0
14	Дужник стечајне масе: КОНЦЕРН ФАРМАКОМ МБ ШАБАЦ – ФАБРИКА АКУМУЛАТОРА СОМБОР АД СОМБОР – У СТЕЧАЈУ	29.609	240	-	-	4	0
19	Дужник стечајне масе: PRIVREDNO DRUŠTVO ZA PROIZVODNJU I PRODAJU DETERDŽENATA БЕОНЕМИЈА-ИНЕМ ДОО ЗРЕНЈАНИН – У СТЕЧАЈУ	26.662	132	-	4	2	1
24	СФС АД ПАРАЋИН – У СТЕЧАЈУ	24.047	5.236	-	2.342	-645	595
26	Дужник стечајне масе: DANLIA KOZMETIČKO-FARMACEUTSKA I HEMIJSKA INDUSTRIJA ДОО БЕОГРАД – У СТЕЧАЈУ	21.530	220	-	-	-3	0
28	ГРУПА ЗАСТАВА ВОЗИЛА АД КРАГУЈЕВАЦ – У СТЕЧАЈУ	21.240	6.169	-	-	-3	0
29	Дужник стечајне масе: ИНДУСТРИЈА МАШИНА И ТРАКТОРА АД, БЕОГРАД – У СТЕЧАЈУ	20.045	3.405	-	6	-10	0

милиона динара. Запошљавала су 778 радника (24 мање него 2019. године), а од друштава у стечају и стечајних маса 36 их је било без запослених, једно је имало једног радника, док је код два било запослено 595 односно 182 радника.

Осим поменутих друштава **ЖЕЛЕЗАРА ДОО СМЕДЕРЕВО – У СТЕЧАЈУ, ЗАСТАВА АУТОМОБИЛИ АД КРАГУЈЕВАЦ – У СТЕЧАЈУ** и **ХИП АЗОТАРА ДОО ПАНЧЕВО – У СТЕЧАЈУ**,

Поред дужника стечајне масе који претходне године нису били на листи, друштвима са посматране листе придружило се и једно привредно друштво у стечају о коме је већ било речи обзиром да се истиче према вишеструком расту губитка – **INTERKOMERC AGRAR ДОО НОВИ САД – У СТЕЧАЈУ (68. место)**. С друге стране, укупан губитак је највише смањен – за 23,3% код претходно поменутог привредног друштва **АЗОТАРА ДОО СУБОТИЦА – У СТЕЧАЈУ**, које је на **92. месту**.

Листа 5: СТО НАЈ... ПРИВРЕДНИХ ДРУШТАВА ПРЕМА НЕТО ГУБИТКУ У 2020. ГОДИНИ

Р.б.	Матични број	Назив привредног друштва	Место	Величина	Сектор
1	07044275	AIR SERBIA A.D. BEOGRAD	Београд	Велико	Н-САОБРАЋАЈ И СКЛАДИШТЕЊЕ
2	20436514	INTERKOMERC AGRAR DOO NOVI SAD - U STEČAJU	Нови Сад	Микро	С-ПРЕРАЂИВАЧКА ИНДУСТРИЈА
3	17316095	RIO SAVA EXPLORATION DOO BEOGRAD	Београд	Мало	В-РУДАРСТВО
4	21364568	BELGRADE AIRPORT D.O.O. BEOGRAD	Сурчин	Велико	Н-САОБРАЋАЈ И СКЛАДИШТЕЊЕ
5	21203980	HBIS GROUP SERBIA IRON & STEEL D.O.O. BEOGRAD	Београд	Велико	С-ПРЕРАЂИВАЧКА ИНДУСТРИЈА
6	20084693	NIS A.D. NOVI SAD	Нови Сад	Велико	В-РУДАРСТВО
7	06886671	MERCATOR-S DOO	Београд	Велико	G-ТРГОВИНА НА ВЕЛИКО И ТРГОВИНА НА МАЛО; ПОПРАВКА МОТОРНИХ ВОЗИЛА И МОТОЦИКАЛА
8	27007309	DUŽNIK STEČAJNE MASE: PREDUZEĆE ZA SPOLJNU I UNUTRAŠNJU, TRGOVINU I USLUGE SIRMUM STEEL DOO, SREMSKA MITROVICA - U STEČAJU	Сремска Митровица	Микро	С-ПРЕРАЂИВАЧКА ИНДУСТРИЈА
9	17520407	SMATSA DOO	Београд	Велико	Н-САОБРАЋАЈ И СКЛАДИШТЕЊЕ
10	21077461	MEI TA EUROPE D.O.O.	Бариш	Велико	С-ПРЕРАЂИВАЧКА ИНДУСТРИЈА
11	07169248	PD DUMAČA DOO ŠABAC - U STEČAJU	Шабац	Микро	F-ГРАЂЕВИНАРСТВО
12	07034377	PUTNIK AD BEOGRAD	Београд	Микро	I-УСЛУГЕ СМЕШТАЈА И ИСХРАНЕ
13	17507699	JP PEU RESAVICA	Ресавица	Велико	В-РУДАРСТВО
14	20624027	YURA CORPORATION DOO RAČA	Раца	Велико	С-ПРЕРАЂИВАЧКА ИНДУСТРИЈА
15	20468122	FCA SRBIJA D.O.O. KRAGUJEVAC	Крагујевац	Велико	С-ПРЕРАЂИВАЧКА ИНДУСТРИЈА
16	20785683	GASTRANS D.O.O. NOVI SAD	Нови Сад	Мало	Н-САОБРАЋАЈ И СКЛАДИШТЕЊЕ
17	21127116	SRBIJA KARGO A.D.	Београд	Велико	Н-САОБРАЋАЈ И СКЛАДИШТЕЊЕ
18	08036403	MSK A.D. KIKINDA	Кикинда	Велико	С-ПРЕРАЂИВАЧКА ИНДУСТРИЈА
19	07022662	GSP	Београд	Велико	Н-САОБРАЋАЈ И СКЛАДИШТЕЊЕ
20	17143352	ROBNE KUĆE BEOGRAD DOO BEOGRAD	Београд	Средње	L-ПОСЛОВАЊЕ НЕКРЕТНИНАМА
21	21127094	INFRASTRUKTURA ŽELEZNICE SRBIJE A.D.	Београд	Велико	Н-САОБРАЋАЈ И СКЛАДИШТЕЊЕ
22	27007422	DUŽNIK STEČAJNE MASE: AD SANITARIJA ZA MEDICINSKO SNABDEVANJE I PROIZVODNJU, NOVI SAD - U STEČAJU	Нови Сад	Микро	G-ТРГОВИНА НА ВЕЛИКО И ТРГОВИНА НА МАЛО; ПОПРАВКА МОТОРНИХ ВОЗИЛА И МОТОЦИКАЛА
23	07005466	EPS DISTRIBUCIJA D.O.O. BEOGRAD	Београд	Велико	D-СНАБДЕВАЊЕ ЕЛЕКТРИЧНОМ ЕНЕРГИЈОМ, ГАСОМ, ПАРОМ И КЛИМАТИЗАЦИЈА
24	07046839	LUKA BEOGRAD AD BEOGRAD	Београд	Средње	Н-САОБРАЋАЈ И СКЛАДИШТЕЊЕ
25	21165719	NEPI REAL ESTATE PROJECT ONE D.O.O. BEOGRAD	Београд	Средње	L-ПОСЛОВАЊЕ НЕКРЕТНИНАМА
26	08101132	NOVI SAD-GAS D.O.O.	Нови Сад	Средње	D-СНАБДЕВАЊЕ ЕЛЕКТРИЧНОМ ЕНЕРГИЈОМ, ГАСОМ, ПАРОМ И КЛИМАТИЗАЦИЈА
27	17464523	TUŠ DOO BEOGRAD (NOVI BEOGRAD)	Београд	Микро	F-ГРАЂЕВИНАРСТВО
28	29507953	CHINA ENERGY ENGINEERING GROUP TIANJIN ELECTRIC POWER CONSTRUCTION CO., LTD, OGRANAK, BEOGRAD	Београд	Средње	F-ГРАЂЕВИНАРСТВО
29	21459453	EUB 2020 D.O.O.	Београд	Мало	R-УМЕТНОСТ; ЗАБАВА И РЕКРЕАЦИЈА
30	21413631	AEROTEC ENTERPRISE COMPANY DOO	Београд	Микро	G-ТРГОВИНА НА ВЕЛИКО И ТРГОВИНА НА МАЛО; ПОПРАВКА МОТОРНИХ ВОЗИЛА И МОТОЦИКАЛА
31	29507228	CHINA RAILWAY INTERNATIONAL CO., LTD. SERBIA OGRANAK BEOGRAD-NOVI BEOGRAD	Београд	Средње	F-ГРАЂЕВИНАРСТВО
32	17364723	VICTORIA GROUP DOO BEOGRAD	Београд	Средње	K-ФИНАНСИЈСКЕ ДЕЛАТНОСТИ И ДЕЛАТНОСТ ОСИГУРАЊА
33	07196245	POREČJE DOO VUČJE	Вучје	Микро	A-ПОЉОПРИВРЕДА, ШУМАРСТВО И РИБАРСТВО

Област	Нето губитак	Број запослених	Пословни приходи	Пословна имовина	Капитал	Губитак	Губитак изнад висине капитала
Београдска област	9.100.618	1.411	14.286.123	22.351.175		21.315.664	2.712.934
Јужнобачка област	7.765.409	0		92.034		8.099.682	7.959.387
Београдска област	6.405.183	72		2.863.470	1.263.216	24.138.804	
Београдска област	6.232.421	1.933	4.841.105	91.148.250	10.161.700	7.191.578	
Београдска област	6.054.340	5.078	67.182.911	52.361.795	9.440.222	28.210.037	
Јужнобачка област	5.908.498	5.035	169.802.824	391.709.690	250.108.611	5.908.498	
Београдска област	5.478.054	8.031	79.966.089	55.477.309		6.348.061	127.324
Сремска област	4.734.311	0		60.491		4.734.311	4.734.311
Београдска област	4.422.257	925	4.375.538	19.707.387	9.899.696	4.422.257	
Београдска област	3.863.995	2.936	13.636.345	31.455.302	3.382.692	6.725.223	
Мацванска област	2.969.911	1	604	302.112		4.324.279	3.841.520
Београдска област	2.934.159	0	12.538	52.512		4.665.838	2.169.356
Поморавска област	2.481.390	3.534	6.103.368	8.452.374		28.275.186	10.649.965
Шумадијска област	2.445.229	7.165	27.548.467	26.083.711	4.680.571	2.825.113	
Шумадијска област	2.366.970	2.133	45.862.967	62.066.761	35.026.691	2.366.970	
Јужнобачка област	2.273.265	59		161.641.454	34.661.555	8.105.036	
Београдска област	2.257.393	2.298	6.986.441	26.605.412	12.315.503	18.192.882	
Севернобанатска област	2.240.379	546	7.191.954	5.838.864	1.639.434	3.291.343	
Београдска област	2.134.503	5.887	14.965.150	34.976.653	18.750.124	28.687.287	
Београдска област	1.977.275	46	912.667	29.615.566		46.361.649	13.380.475
Београдска област	1.975.348	5.648	12.440.838	353.749.800	234.895.667	26.608.444	
Јужнобачка област	1.901.862	0		44.801		1.901.862	1.901.862
Београдска област	1.820.368	3.431	83.233.888	321.819.734	249.440.816	34.919.036	
Београдска област	1.816.537	165	830.304	9.014.313	302.448	3.261.558	
Београдска област	1.807.945	0	1.443.663	16.473.716		2.155.808	308.519
Јужнобачка област	1.708.348	97	3.732.726	5.300.415		15.449.749	14.319.374
Београдска област	1.691.275	0	9.128	670.920		3.777.615	2.156.317
Београдска област	1.597.985	21	4.753.219	5.971.807		1.781.764	1.781.764
Београдска област	1.511.047	61	812	308.863	147.418	1.511.047	
Београдска област	1.487.598	4	2.694.356	38.393		1.502.486	1.502.486
Београдска област	1.452.464	63	8.905.577	10.618.972		1.472.392	1.387.218
Београдска област	1.395.756	46	269.987	10.182.526		1.405.043	210.377
Јабланичка област	1.361.508	0	6.700	165.066		3.285.404	1.580.231

Р.б.	Матични број	Назив привредног друштва	Место	Величина	Сектор
34	21318264	BW GALERIJA D.O.O.	Београд	Микро	L-ПОСЛОВАЊЕ НЕКРЕТНИНАМА
35	08276218	UNIHEMKOM DOO NOVI SAD - U STEČAJU	Нови Сад	Микро	G-ТРГОВИНА НА ВЕЛИКО И ТРГОВИНА НА МАЛО; ПОПРАВКА МОТОРНИХ ВОЗИЛА И МОТОЦИКАЛА
36	08695202	TEPKOS DOO ČONOPLJA	Чонопла	Велико	A-ПОЉОПРИВРЕДА, ШУМАРСТВО И РИБАРСТВО
37	27006957	DUŽNIK STEČAJNE MASE: DRUŠTVO ZA PROIZVODNJU PROMET I USLUGE IZVOZ I UVOZ EUROPAMONT EXPORT IMPORT DOO NOVI SAD - U STEČAJU	Нови Сад	Микро	G-ТРГОВИНА НА ВЕЛИКО И ТРГОВИНА НА МАЛО; ПОПРАВКА МОТОРНИХ ВОЗИЛА И МОТОЦИКАЛА
38	20817909	MAGNA SEATING D.O.O.	Оџаци	Велико	C-ПРЕРАЂИВАЧКА ИНДУСТРИЈА
39	21127124	SRBIJA VOZ A.D.	Београд	Велико	H-САОБРАЋАЈ И СКЛАДИШТЕЊЕ
40	27007970	DUŽNIK STEČAJNE MASE: BILJEMERKANT DOO BAČKA PALANKA - U STEČAJU	Бачка Паланка	Микро	G-ТРГОВИНА НА ВЕЛИКО И ТРГОВИНА НА МАЛО; ПОПРАВКА МОТОРНИХ ВОЗИЛА И МОТОЦИКАЛА
41	27002641	DUZNIK STECAJNE MASE :ARMA MET DOO NOVI SAD - U STEČAJU	Нови Сад	Микро	C-ПРЕРАЂИВАЧКА ИНДУСТРИЈА
42	20422882	SCHNEIDER ELECTRIC DMS NS D.O.O. NOVI SAD	Нови Сад	Велико	J-ИНФОРМИСАЊЕ И КОМУНИКАЦИЈЕ
43	07405669	JP STARA PLANINA KNJAŽEVAC	Књажевац	Мало	M-СТРУЧНЕ, НАУЧНЕ, ИНОВАЦИОНЕ И ТЕХНИЧКЕ ДЕЛАТНОСТИ
44	20746904	SEB-AGRAR DOO - U STEČAJU	Нови Сад	Средње	G-ТРГОВИНА НА ВЕЛИКО И ТРГОВИНА НА МАЛО; ПОПРАВКА МОТОРНИХ ВОЗИЛА И МОТОЦИКАЛА
45	21372536	AL DAHRA SRBIJA DOO	Падинска Скела	Велико	A-ПОЉОПРИВРЕДА, ШУМАРСТВО И РИБАРСТВО
46	07105681	SIMPO AD	Врање	Велико	C-ПРЕРАЂИВАЧКА ИНДУСТРИЈА
47	21212270	FABRIKA DEČJE HRANE D.O.O.	Добановци	Средње	C-ПРЕРАЂИВАЧКА ИНДУСТРИЈА
48	08053847	TOZA MARKOVIĆ DOO KIKINDA	Кикинда	Велико	C-ПРЕРАЂИВАЧКА ИНДУСТРИЈА
49	07036540	AD AERODROM NIKOLA TESLA BEOGRAD	Сурчин	Мало	L-ПОСЛОВАЊЕ НЕКРЕТНИНАМА
50	21020958	MTEL GLOBAL D.O.O. BEOGRAD	Београд	Мало	J-ИНФОРМИСАЊЕ И КОМУНИКАЦИЈЕ
51	07181965	FRA AD ČAČAK	Чачак	Велико	C-ПРЕРАЂИВАЧКА ИНДУСТРИЈА
52	21594067	DELTA HOSPITALITY D.O.O.	Београд	Средње	I-УСЛУГЕ СМЕШТАЈА И ИСХРАНЕ
53	17564471	AVALA RESOURCES DOO BEOGRAD (STARI GRAD)	Београд	Мало	M-СТРУЧНЕ, НАУЧНЕ, ИНОВАЦИОНЕ И ТЕХНИЧКЕ ДЕЛАТНОСТИ
54	21541087	INVENTORY MANAGEMENT D.O.O.	Београд	Микро	C-ПРЕРАЂИВАЧКА ИНДУСТРИЈА
55	29502412	AKTOR A.T.E. OGRANAK BEOGRAD (NOVI BEOGRAD)	Београд	Велико	F-ГРАЂЕВИНАРСТВО
56	20684437	NORMA GRUPA JUGOISTOČNA EVROPA DOO SUBOTICA	Суботица	Велико	C-ПРЕРАЂИВАЧКА ИНДУСТРИЈА
57	20105097	VICTORIA LOGISTIC DOO NOVI SAD	Нови Сад	Велико	H-САОБРАЋАЈ И СКЛАДИШТЕЊЕ
58	07187769	TIGAR AD PIROT	Пирот	Велико	K-ФИНАНСИЈСКЕ ДЕЛАТНОСТИ И ДЕЛАТНОСТ ОСИГУРАЊА
59	08056951	AKCIONARSKO DRUŠTVO ZA POLJOPRIVREDNU PROIZVODNJU ZOBNATICA BAČKA TOPOLA	Бачка Топола	Средње	A-ПОЉОПРИВРЕДА, ШУМАРСТВО И РИБАРСТВО
60	21140872	LEAR CORPORATION D.O.O.	Нови Сад	Велико	C-ПРЕРАЂИВАЧКА ИНДУСТРИЈА
61	17006100	ENERGETIKA DOO KRAGUJEVAC	Крагујевац	Велико	D-СНАБДЕВАЊЕ ЕЛЕКТРИЧНОМ ЕНЕРГИЈОМ, ГАСОМ, ПАРОМ И КЛИМАТИЗАЦИЈА
62	17286064	SIEMENS MOBILITY DOO CEROVAC	Церовач	Велико	C-ПРЕРАЂИВАЧКА ИНДУСТРИЈА
63	20125225	PARTIZAN TECH DOO BEOGRAD	Београд	Средње	G-ТРГОВИНА НА ВЕЛИКО И ТРГОВИНА НА МАЛО; ПОПРАВКА МОТОРНИХ ВОЗИЛА И МОТОЦИКАЛА
64	07126417	SFS AD PARAĆIN - U STEČAJU	Параћин	Велико	C-ПРЕРАЂИВАЧКА ИНДУСТРИЈА
65	20302500	ERIGONE DOO BEOGRAD	Београд	Мало	F-ГРАЂЕВИНАРСТВО
66	20060751	ZEGIN HELTI FUD DOO VRANJE	Врање	Средње	G-ТРГОВИНА НА ВЕЛИКО И ТРГОВИНА НА МАЛО; ПОПРАВКА МОТОРНИХ ВОЗИЛА И МОТОЦИКАЛА
67	07249845	ZASTAVA ORUŽJE AD KRAGUJEVAC	Крагујевац	Велико	C-ПРЕРАЂИВАЧКА ИНДУСТРИЈА

Област	Нето губитак	Број запослених	Пословни приходи	Пословна имовина	Капитал	Губитак	Губитак изнад висине капитала
Београдска област	1.357.349	3	405.640	30.322.730		2.369.167	1.337.909
Јужнобачка област	1.346.951	0	5.369	5.609.445		4.100.936	2.317.450
Западнобачка област	1.295.357	205	4.643.334	1.808.517		1.295.357	763.169
Јужнобачка област	1.143.133	0		8.058		1.143.133	1.143.133
Западнобачка област	1.113.482	1.860	8.848.966	3.869.704	2.398.061	1.238.927	
Београдска област	1.054.587	2.304	5.273.462	35.336.997	17.517.437	7.047.853	
Јужнобачка област	1.017.346	0		1.065		1.017.346	1.017.346
Јужнобачка област	995.206	0		833		995.206	995.206
Јужнобачка област	947.440	1.067	4.249.218	11.421.605	5.180.666	4.076.558	
Зајечарска област	900.504	13	6.608	3.535.918	2.164.399	965.584	
Јужнобачка област	870.882	1	4.912	263.424		966.006	826.214
Београдска област	838.313	1.077	4.111.958	33.945.172	27.614.294	2.509.939	
Пчињска област	810.434	1.544	2.151.073	10.540.209	9.132.140	810.434	
Београдска област	804.409	175	914.989	4.097.066		2.207.296	2.207.173
Севернобанатска област	800.659	512	1.341.117	3.062.262	764.657	3.499.138	
Београдска област	799.122	35	307.077	32.552.737	28.874.277	799.122	
Београдска област	794.553	18	104.633	7.393.658	5.632.996	2.051.454	
Моравичка област	789.543	483	212.686	3.453.428		5.375.093	2.561.656
Београдска област	760.816	147	195.384	10.225.805	3.347.734	5.721.687	
Београдска област	741.555	103	140.724	252.553		12.793.877	2.596.800
Београдска област	735.471	0	1.425.094	1.542.284		743.377	743.376
Београдска област	723.953	80	2.629.329	1.205.744		14.883.204	14.883.204
Севернобачка област	713.680	1.245	7.568.115	7.574.160	3.095.907	1.285.376	
Јужнобачка област	704.848	130	20.832.010	6.706.241		18.715.524	15.882.759
Пиротска област	704.226	998	2.155.373	5.052.847		5.728.569	2.462.498
Севернобачка област	682.406	150	757.037	4.285.975		2.007.609	1.347.692
Јужнобачка област	680.966	2.457	8.475.793	5.692.542		2.387.022	2.388.820
Шумадијска област	662.416	386	2.085.354	2.836.125		11.187.154	8.907.295
Шумадијска област	648.935	748	5.016.341	6.474.768	40.219	648.935	
Београдска област	644.913	46	57.086	2.747.005		644.913	429.732
Поморавска област	644.846	595	2.342.112	5.235.576		24.047.464	4.052.992
Београдска област	624.951	0	116.512	1.371.149		1.523.708	1.074.603
Пчињска област	623.332	71	520.105	142.084		623.332	613.472
Шумадијска област	616.552	2.547	3.735.416	16.009.818		16.898.431	3.206.360

Р.б.	Матични број	Назив привредног друштва	Место	Величина	Сектор
68	09016473	JP ELEKTROKOSMET PRIŠTINA	Приштина	Велико	D-СНАБДЕВАЊЕ ЕЛЕКТРИЧНОМ ЕНЕРГИЈОМ, ГАСОМ, ПАРОМ И КЛИМАТИЗАЦИЈА
69	07021747	POLITIKA AD BEOGRAD	Београд	Средње	J-ИНФОРМИСАЊЕ И КОМУНИКАЦИЈЕ
70	20801786	NAFTAGAS-NAFTNI SERVISI DOO NOVI SAD	Нови Сад	Велико	B-РУДАРСТВО
71	07096364	HOLDING KORPORACIJA KRUŠIK AD VALJEVO	Ваљево	Велико	C-ПРЕРАЂИВАЧКА ИНДУСТРИЈА
72	21336629	EUROTAY D.O.O. ADRANI	Адрани	Средње	C-ПРЕРАЂИВАЧКА ИНДУСТРИЈА
73	08000034	JUGOREMIJA AD ZRENJANIN - U STEČAJU	Зрењанин	Мало	C-ПРЕРАЂИВАЧКА ИНДУСТРИЈА
74	21488534	BMTS TECHNOLOGY D.O.O. NOVI SAD	Нови Сад	Микро	C-ПРЕРАЂИВАЧКА ИНДУСТРИЈА
75	27003559	DUŽNIK STEČAJNE MASE :ORKA-HEMIJA DOO BEOGRAD - U STEČAJU	Београд	Микро	G-ТРГОВИНА НА ВЕЛИКО И ТРГОВИНА НА МАЛО; ПОПРАВКА МОТОРНИХ ВОЗИЛА И МОТОЦИКАЛА
76	06837468	TAGOR DOO	Ниш	Мало	R-ОБРАЗОВАЊЕ
77	20238755	KRONOSPAN SRB DOO LAPOVO (VAROŠICA)	Лапово	Велико	C-ПРЕРАЂИВАЧКА ИНДУСТРИЈА
78	06169783	M - 92 DOO GUČA - U STEČAJU	Гуча	Микро	C-ПРЕРАЂИВАЧКА ИНДУСТРИЈА
79	27006019	DUŽNIK STEČAJNE MASE: JANA KOMERC DOO ZA PROIZVODNJU PROMET ROBA I USLUGA NOVI SAD - U STEČAJU	Нови Сад	Микро	G-ТРГОВИНА НА ВЕЛИКО И ТРГОВИНА НА МАЛО; ПОПРАВКА МОТОРНИХ ВОЗИЛА И МОТОЦИКАЛА
80	07914717	ŽITO DUNAV D.O.O. BEOGRAD	Београд	Средње	A-ПОЉОПРИВРЕДА, ШУМАРСТВО И РИБАРСТВО
81	21330540	ESSEX FURUKAWA MAGNET WIRE BALKAN D.O.O.	Зрењанин	Средње	C-ПРЕРАЂИВАЧКА ИНДУСТРИЈА
82	08036284	SLOGA AD	Банатски Карловац	Микро	A-ПОЉОПРИВРЕДА, ШУМАРСТВО И РИБАРСТВО
83	20101989	COMMERCIAL DEVELOPMENTS DOO BEOGRAD	Београд	Мало	F-ГРАЂЕВИНАРСТВО
84	21478091	BEOMINERAL DOO BEOGRAD	Београд	Микро	B-РУДАРСТВО
85	17911180	STEČAJNA MASA KOMPANIJE ZA MEĐUNARODNO POSLOVANJE 'INEX-INTEREXPORT' A.D. BEOGRAD - U STEČAJU	Београд	Микро	M-СТРУЧНЕ, НАУЧНЕ, ИНОВАЦИОНЕ И ТЕХНИЧКЕ ДЕЛАТНОСТИ
86	07176074	AD VINO ŽUPA ALEKSANDROVAC, KRUŠEVAČKA 36	Александровац	Велико	C-ПРЕРАЂИВАЧКА ИНДУСТРИЈА
87	21326933	MONA PLAZA D.O.O.	Београд	Микро	I-УСЛУГЕ СМЕШТАЈА И ИСХРАНЕ
88	07019734	SP LASTA AD BEOGRAD	Београд	Велико	H-САОБРАЋАЈ И СКЛАДИШТЕЊЕ
89	21064572	BELAGA MANAGEMENT COMPANY DOO BEOGRAD-SAVSKI VENAC	Београд	Средње	I-УСЛУГЕ СМЕШТАЈА И ИСХРАНЕ
90	27005861	DUŽNIK STEČAJNE MASE: PREDUZEĆE ZA PUTEVE BEOGRAD A.D. BEOGRAD (VOŽDOVAC) - U STEČAJU	Београд	Микро	F-ГРАЂЕВИНАРСТВО
91	07829531	SOPHARMA TRADING DOO	Београд	Велико	G-ТРГОВИНА НА ВЕЛИКО И ТРГОВИНА НА МАЛО; ПОПРАВКА МОТОРНИХ ВОЗИЛА И МОТОЦИКАЛА
92	27008399	DUŽNIK STEČAJNE MASE: AD HINS HEMIJSKA INDUSTRIJA NOVI SAD - U STEČAJU	Нови Сад	Микро	C-ПРЕРАЂИВАЧКА ИНДУСТРИЈА
93	20346701	PEEK & CLOPPENBURG D.O.O.	Београд	Микро	G-ТРГОВИНА НА ВЕЛИКО И ТРГОВИНА НА МАЛО; ПОПРАВКА МОТОРНИХ ВОЗИЛА И МОТОЦИКАЛА
94	21363235	ZBET.RS D.O.O. KRAGUJEVAC	Крагујевац	Мало	R-УМЕТНОСТ; ЗАБАВА И РЕКРЕАЦИЈА
95	20268441	ELIXIR FRUIT DOO - U LIKVIDACIJI	Шабац	Средње	C-ПРЕРАЂИВАЧКА ИНДУСТРИЈА
96	17564668	IMO PROPERTY INVESTMENTS AD BEOGRAD	Београд	Мало	L-ПОСЛОВАЊЕ НЕКРЕТНИНАМА
97	20928492	MK HOLDING DOO BEOGRAD	Београд	Мало	K-ФИНАНСИЈСКЕ ДЕЛАТНОСТИ И ДЕЛАТНОСТ ОСИГУРАЊА
98	21318256	BW KULA D.O.O.	Београд	Микро	F-ГРАЂЕВИНАРСТВО
99	07040571	CENTROPROM AD BEOGRAD, NUŠIĆEVA 15	Београд	Микро	L-ПОСЛОВАЊЕ НЕКРЕТНИНАМА
100	21342912	ELDISY SERBIA D.O.O. ČAČAK	Прељина	Мало	C-ПРЕРАЂИВАЧКА ИНДУСТРИЈА

Област	Нето губитак	Број запослених	Пословни приходи	Пословна имовина	Капитал	Губитак	Губитак изнад висине капитала
Косовска област	608.734	479	2.677.352	12.058.245		8.365.506	5.650.542
Београдска област	604.795	231	536.938	3.278.984		3.882.187	2.412.445
Јужнобачка област	582.610	1.788	9.173.198	11.630.887	8.792.853	953.732	
Колубарска област	577.348	3.013	5.180.211	14.839.802	4.567.325	577.348	
Рашка област	566.259	581	317.328	3.554.085	2.000.570	866.823	
Средњебанатска област	564.717	8	1.911	577.941		4.246.599	2.501.028
Јужнобачка област	559.977	72	258.773	2.276.751		559.977	553.977
Београдска област	557.189	0	34.816	56.056		557.189	557.189
Нишавска област	550.615	5	643.435	320.692		584.378	265.616
Шумадијска област	539.414	150	5.117.897	9.500.266	1.802.162	6.869.899	
Моравичка област	537.633	0		23.364		2.079.864	1.965.287
Јужнобачка област	510.023	0		1.739		510.023	510.023
Београдска област	505.282	17	1.085.180	4.511.197	2.595.070	505.282	
Средњебанатска област	501.954	89	4.722.322	4.466.540		1.013.528	977.528
Јужнобанатска област	499.581	0	15.068	28.372		1.343.951	272.049
Београдска област	495.169	8	838.831	12.792.750		1.778.744	910.652
Београдска област	490.165	0		2.694		490.165	490.165
Београдска област	486.189	0		660.154		614.901	476.710
Расинска област	480.168	417	2.214.784	3.598.366		7.592.166	6.154.369
Београдска област	468.745	81	94.501	2.238.365	558.806	612.673	
Београдска област	467.937	2.116	5.087.588	9.854.395	3.774.747	467.937	
Београдска област	467.060	174	531.779	5.328.150		1.102.970	348.882
Београдска област	462.490	0	6.858	768.802		462.490	462.490
Београдска област	456.985	353	13.242.610	7.517.968	1.446.931	736.249	
Јужнобачка област	453.095	0		7.725		453.095	453.095
Београдска област	452.728	34	495.681	1.715.065	448.962	573.497	
Шумадијска област	446.381	360	781.755	981.344	578.016	496.444	
Мацванска област	436.984	0	406.135	972.705	534.105	1.791.965	
Београдска област	413.248	6	161.068	2.729.615		1.672.970	380.549
Београдска област	409.948	12	47.481	5.426.375	1.206.855	1.844.612	
Београдска област	409.419	0	69.207	11.727.774		1.387.389	429.929
Београдска област	403.608	6	22.262	342.937	335.851	403.608	
Моравичка област	401.896	50	253.215	2.871.542		596.466	377.851

Листа 6: **СТО НАЈ... ПРИВРЕДНИХ ДРУШТАВА ПРЕМА УКУПНОМ ГУБИТКУ У 2020. ГОДИНИ**

Р.б.	Матични број	Назив привредног друштва	Место	Величина	Сектор
1	20053658	JP EPS BEOGRAD	Београд	Велико	D-СНАБДЕВАЊЕ ЕЛЕКТРИЧНОМ ЕНЕРГИЈОМ, ГАСОМ, ПАРОМ И КЛИМАТИЗАЦИЈА
2	20132248	JP PUTEVI SRBIJE	Београд	Велико	F-ГРАЂЕВИНАРСТВО
3	07342691	ŽELEZARA DOO - U STEČAJU	Смедерево	Мало	G-ТРГОВИНА НА ВЕЛИКО И ТРГОВИНА НА МАЛО; ПОПРАВКА МОТОРНИХ ВОЗИЛА И МОТОЦИКАЛА
4	07249802	ZASTAVA AUTOMOBILI AD KRAGUJEVAC - U STEČAJU	Крагујевац	Микро	G-ТРГОВИНА НА ВЕЛИКО И ТРГОВИНА НА МАЛО; ПОПРАВКА МОТОРНИХ ВОЗИЛА И МОТОЦИКАЛА
5	20220023	VIP MOBILE DOO BEOGRAD (NOVI BEOGRAD)	Београд	Велико	J-ИНФОРМИСАЊЕ И КОМУНИКАЦИЈЕ
6	20038284	ŽELEZNICE SRBIJE AD	Београд	Средње	M-СТРУЧНЕ, НАУЧНЕ, ИНОВАЦИОНЕ И ТЕХНИЧКЕ ДЕЛАТНОСТИ
7	08053529	HIP-AZOTARA DOO PANČEVO - U STEČAJU	Панчево	Мало	C-ПРЕРАЂИВАЧКА ИНДУСТРИЈА
8	17143352	ROBNE KUĆE BEOGRAD DOO BEOGRAD	Београд	Средње	L-ПОСЛОВАЊЕ НЕКРЕТНИНАМА
9	09016252	EPS - JP TE KOSOVO SA PO OBILIĆ	Обилић	Средње	D-СНАБДЕВАЊЕ ЕЛЕКТРИЧНОМ ЕНЕРГИЈОМ, ГАСОМ, ПАРОМ И КЛИМАТИЗАЦИЈА
10	08064300	HIP-PETROHEMIЈА AD PANČEVO	Панчево	Велико	C-ПРЕРАЂИВАЧКА ИНДУСТРИЈА
11	27005756	DUŽNIK STEČAJNE MASE: PREDUZEĆE BEOHEMIЈА D.O.O. PROIZVODNЈА, TRGOVINA I USLUGE BEOGRAD - U STEČAJU	Београд	Микро	C-ПРЕРАЂИВАЧКА ИНДУСТРИЈА
12	07005466	EPS DISTRIBUCIЈА D.O.O. BEOGRAD	Београд	Велико	D-СНАБДЕВАЊЕ ЕЛЕКТРИЧНОМ ЕНЕРГИЈОМ, ГАСОМ, ПАРОМ И КЛИМАТИЗАЦИЈА
13	07114192	HOLDING KABLOVI AD JAGODINA	Јагодина	Велико	C-ПРЕРАЂИВАЧКА ИНДУСТРИЈА
14	27006477	DUŽNIK STEČAJNE MASE: KONCERN FARMАКОМ MB ŠABAC-FABRIKA AKUMULATORA SOMBOR AKCIONARSKO DRUŠTVO SOMBOR - U STEČAJU	Београд	Микро	C-ПРЕРАЂИВАЧКА ИНДУСТРИЈА
15	07042230	PKB KORPORACIЈА AD BEOGRAD	Падинска Скела	Средње	A-ПОЉОПРИВРЕДА, ШУМАРСТВО И РИБАРСТВО
16	07022662	GSP	Београд	Велико	H-САОБРАЂАЈ И СКЛАДИШТЕЊЕ
17	17507699	JP PEU RESAVICA	Ресавица	Велико	B-РУДАРСТВО
18	21203980	HBIS GROUP SERBIA IRON & STEEL D.O.O. BEOGRAD	Београд	Велико	C-ПРЕРАЂИВАЧКА ИНДУСТРИЈА
19	27005616	DUŽNIK STEČAJNE MASE: PRIVREDNO DRUŠTVO ZA PROIZVODNЈU I PRODAЈU DETERDŽENATA BEOHEMIЈА-INHEM DOO ZRENЈANIN - U STEČAJU	Зрењанин	Микро	C-ПРЕРАЂИВАЧКА ИНДУСТРИЈА
20	21127094	INFRASTRUKTURA ŽELEZNICE SRBIЈЕ A.D.	Београд	Велико	H-САОБРАЂАЈ И СКЛАДИШТЕЊЕ
21	06423566	IDEA REAL ESTATE DOO	Београд	Мало	L-ПОСЛОВАЊЕ НЕКРЕТНИНАМА
22	20836857	MOLSON COORS SER D.O.O.	Апатин	Мало	K-ФИНАНСИЈСКЕ ДЕЛАТНОСТИ И ДЕЛАТНОСТ ОСИГУРАЊА
23	17316095	RIO SAVA EXPLORATION DOO BEOGRAD	Београд	Мало	B-РУДАРСТВО
24	07126417	SFS AD PARAĆIN - U STEČAJU	Параћин	Велико	C-ПРЕРАЂИВАЧКА ИНДУСТРИЈА
25	17280554	SBB DOO BEOGRAD	Београд	Велико	J-ИНФОРМИСАЊЕ И КОМУНИКАЦИЈЕ
26	27005993	DUŽNIK STEČAJNE MASE: DAHLIA KOZMETIČKO-FARMACEUTSKA I HEMIЈСКА INDUSTRIЈА DOO, BEOGRAD (ZEMUN) - U STEČAJU	Београд	Микро	C-ПРЕРАЂИВАЧКА ИНДУСТРИЈА
27	07044275	AIR SERBIA A.D. BEOGRAD	Београд	Велико	H-САОБРАЂАЈ И СКЛАДИШТЕЊЕ
28	07150989	GRUPA ZASTAVA VOZILA AD KRAGUJEVAC - U STEČAJU	Крагујевац	Микро	K-ФИНАНСИЈСКЕ ДЕЛАТНОСТИ И ДЕЛАТНОСТ ОСИГУРАЊА
29	27006884	DUŽNIK STEČAJNE MASE: INDUSTRIЈА MAŠINA I TRAKTORA AD, BEOGRAD (NOVI BEOGRAD) - U STEČAJU	Београд	Микро	C-ПРЕРАЂИВАЧКА ИНДУСТРИЈА
30	07144288	IMK 14.ОКТОВАР AD - U STEČAJU	Крушевац	Микро	C-ПРЕРАЂИВАЧКА ИНДУСТРИЈА
31	20105097	VICTORIA LOGISTIC DOO NOVI SAD	Нови Сад	Велико	H-САОБРАЂАЈ И СКЛАДИШТЕЊЕ
32	21127116	SRBIЈА KARGO A.D.	Београд	Велико	H-САОБРАЂАЈ И СКЛАДИШТЕЊЕ

Област	Губитак	Број запослених	Пословни приходи	Нето добитак	Нето губитак	Пословна имовина	Капитал	Губитак изнад висине капитала
Београдска област	192.665.213	24.478	282.731.320	12.882.650		913.683.089	609.792.087	
Београдска област	84.414.196	2.074	52.112.404	5.147.969		528.296.703	361.420.682	
Подунавска област	83.070.946	0	36.581		97.072	2.241.501		62.829.203
Шумадијска област	58.756.589	0	208		7.525	1.279.767		55.952.455
Београдска област	57.034.835	1.350	33.598.563	3.605.518		49.532.045		47.082.284
Београдска област	56.030.530	107	639.857	113.837		22.381.551		48.434.812
Јужнобанатска област	47.601.552	0	54.725		260.589	11.170.367		15.400.459
Београдска област	46.361.649	46	912.667		1.977.275	29.615.566		13.380.475
Косовска област	39.774.702	846	1.516.761	734.128		1.027.349		28.833.347
Јужнобанатска област	38.496.838	1.325	29.437.208	106.199		26.727.256	22.407.462	
Београдска област	36.350.064	0			3.484	328.175		36.350.064
Београдска област	34.919.036	3.431	83.233.888		1.820.368	321.819.734	249.440.816	
Поморавска област	30.018.543	357	1.662.815		137.717	6.275.784		22.872.570
Београдска област	29.608.917	0		3.902		240.358		29.608.917
Београдска област	29.340.487	47	292.991	190.658		19.103.002	17.993.923	
Београдска област	28.687.287	5.887	14.965.150		2.134.503	34.976.653	18.750.124	
Поморавска област	28.275.186	3.534	6.103.368		2.481.390	8.452.374		10.649.965
Београдска област	28.210.037	5.078	67.182.911		6.054.340	52.361.795	9.440.222	
Средњебанатска област	26.661.831	1	3.700	2.437		131.657		26.659.394
Београдска област	26.608.444	5.648	12.440.838		1.975.348	353.749.800	234.895.667	
Београдска област	25.952.804	11	539.460		276.595	6.431.010		40.050
Западнобачка област	25.777.324	34	309.652	514		84.974.102	84.944.218	
Београдска област	24.138.804	72			6.405.183	2.863.470	1.263.216	
Поморавска област	24.047.464	595	2.342.112		644.846	5.235.576		4.052.992
Београдска област	22.621.318	1.655	27.856.759	3.281.925		65.021.370	24.134.394	
Београдска област	21.529.718	0			3.257	219.523		21.529.718
Београдска област	21.315.664	1.411	14.286.123		9.100.618	22.351.175		2.712.934
Шумадијска област	21.239.842	0			2.505	6.168.553		17.311.692
Београдска област	20.044.723	0	6.123		10.277	3.404.922		20.044.723
Расинска област	18.994.557	0	3.156		31.075	946.976		10.296.072
Јужнобачка област	18.715.524	130	20.832.010		704.848	6.706.241		15.882.759
Београдска област	18.192.882	2.298	6.986.441		2.257.393	26.605.412	12.315.503	

Р.б.	Матични број	Назив привредног друштва	Место	Величина	Сектор
33	20119497	NDM ASSET RESOLUTION D.O.O.	Београд	Микро	L-ПОСЛОВАЊЕ НЕКРЕТНИМАМА
34	20481862	VELEFARM-VFB DOO BEOGRAD - U STEČAJU	Београд	Микро	G-ТРГОВИНА НА ВЕЛИКО И ТРГОВИНА НА МАЛО; ПОПРАВКА МОТОРНИХ ВОЗИЛА И МОТОЦИКАЛА
35	07105720	YUMCO AD VRANJE	Врање	Велико	С-ПРЕРАЂИВАЧКА ИНДУСТРИЈА
36	07018762	JKP BEOGRADSKI VODOVOD I KANALIZACIJA BEOGRAD	Београд	Велико	Е-СНАБДЕВАЊЕ ВОДОМ; УПРАВЉАЊЕ ОТПАДНИМ ВОДАМА, КОНТРОЛИСАЊЕ ПРОЦЕСА УКЛАЊАЊА ОТПАДА И СЛИЧНЕ АКТИВНОСТИ
37	07249845	ZASTAVA ORUŽJE AD KRAGUJEVAC	Крагујевац	Велико	С-ПРЕРАЂИВАЧКА ИНДУСТРИЈА
38	08101132	NOVI SAD-GAS D.O.O.	Нови Сад	Средње	D-СНАБДЕВАЊЕ ЕЛЕКТРИЧНОМ ЕНЕРГИЈОМ, ГАСОМ, ПАРОМ И КЛИМАТИЗАЦИЈА
39	29502412	AKTOR A.T.E. OGRANAK BEOGRAD (NOVI BEOGRAD)	Београд	Велико	F-ГРАЂЕВИНАРСТВО
40	20230355	LIVNICA KIKINDA AI DOO KIKINDA	Кикинда	Средње	С-ПРЕРАЂИВАЧКА ИНДУСТРИЈА
41	27008950	DUŽNIK STEČAJNE MASE: AKCIONARSKO DRUŠTVO INDUSTRIJA MOTORA RAKOVICA, BEOGRAD (RAKOVICA) - U STEČAJU	Београд	Микро	С-ПРЕРАЂИВАЧКА ИНДУСТРИЈА
42	07524951	LUKOIL SRBIJA AD BEOGRAD	Београд	Велико	G-ТРГОВИНА НА ВЕЛИКО И ТРГОВИНА НА МАЛО; ПОПРАВКА МОТОРНИХ ВОЗИЛА И МОТОЦИКАЛА
43	06974554	PRIVREDNO DRUŠTVO MOBTEL- PTT DOO, BEOGRAD	Београд	Микро	L-ПОСЛОВАЊЕ НЕКРЕТНИМАМА
44	20699264	LIDL SRBIJA KD	Нова Пазова	Велико	G-ТРГОВИНА НА ВЕЛИКО И ТРГОВИНА НА МАЛО; ПОПРАВКА МОТОРНИХ ВОЗИЛА И МОТОЦИКАЛА
45	06347673	INTER-KOP DOO ŠBAC - U STEČAJU	Мишар	Микро	F-ГРАЂЕВИНАРСТВО
46	17564471	AVALA RESOURCES DOO BEOGRAD (STARI GRAD)	Београд	Мало	M-СТРУЧНЕ, НАУЧНЕ, ИНОВАЦИОНЕ И ТЕХНИЧКЕ ДЕЛАТНОСТИ
47	09135103	EPS -JPPK KOSOVO SA PO OBILIĆ U DOBROM SELU	Обилић	Средње	B-РУДАРСТВО
48	07073712	VELEFARM AD HOLDING KOMPANIJA BEOGRAD - U STEČAJU	Београд	Микро	K-ФИНАНСИЈСКЕ ДЕЛАТНОСТИ И ДЕЛАТНОСТ ОСИГУРАЊА
49	07302215	ZORKA MINERALNA ĐUBRIVA - U STEČAJU	Шабац	Микро	С-ПРЕРАЂИВАЧКА ИНДУСТРИЈА
50	07026145	HOLDING PRVA ISKRA AD BARIČ BEOGRAD - U STEČAJU	Барић	Микро	K-ФИНАНСИЈСКЕ ДЕЛАТНОСТИ И ДЕЛАТНОСТ ОСИГУРАЊА
51	07044097	KOMPANIJA GENERALEXPORT DP BEOGRAD - U STEČAJU	Београд	Микро	K-ФИНАНСИЈСКЕ ДЕЛАТНОСТИ И ДЕЛАТНОСТ ОСИГУРАЊА
52	06731678	INVEJ AD BEOGRAD-ZEMUN	Београд	Мало	G-ТРГОВИНА НА ВЕЛИКО И ТРГОВИНА НА МАЛО; ПОПРАВКА МОТОРНИХ ВОЗИЛА И МОТОЦИКАЛА
53	07033982	RUDNAP GROUP AD BEOGRAD - U STEČAJU	Београд	Микро	G-ТРГОВИНА НА ВЕЛИКО И ТРГОВИНА НА МАЛО; ПОПРАВКА МОТОРНИХ ВОЗИЛА И МОТОЦИКАЛА
54	17064096	DVADESETPRVI MAJ - FABRIKA AUTOMOTORA DOO BEOGRAD - U STEČAJU	Београд	Микро	С-ПРЕРАЂИВАЧКА ИНДУСТРИЈА
55	20285494	SERBIA ZIJIN MINING D.O.O.	Брестовац	Средње	B-РУДАРСТВО
56	07039824	DD RK BEOGRAD U STEČAJU	Београд	Микро	G-ТРГОВИНА НА ВЕЛИКО И ТРГОВИНА НА МАЛО; ПОПРАВКА МОТОРНИХ ВОЗИЛА И МОТОЦИКАЛА
57	17006100	ENERGETIKA DOO KRAGUJEVAC	Крагујевац	Велико	D-СНАБДЕВАЊЕ ЕЛЕКТРИЧНОМ ЕНЕРГИЈОМ, ГАСОМ, ПАРОМ И КЛИМАТИЗАЦИЈА
58	07347383	KNJAZ MILOŠ AD ARANĐELOVAC	Аранђеловац	Велико	С-ПРЕРАЂИВАЧКА ИНДУСТРИЈА
59	07066384	PREDUZEĆE PRVA ISKRA-BAZNA HEMIJA AD BARIČ - U STEČAJU	Барић	Микро	С-ПРЕРАЂИВАЧКА ИНДУСТРИЈА
60	20736704	NESTLE ADRIATIC S DOO BEOGRAD-SURČIN	Сурчин	Велико	С-ПРЕРАЂИВАЧКА ИНДУСТРИЈА
61	07210434	FAP KORPORACIJA AD PRIBOJ	Прибој	Мало	С-ПРЕРАЂИВАЧКА ИНДУСТРИЈА
62	08053910	LK AD KIKINDA	Кикинда	Микро	N-АДМИНИСТРАТИВНЕ И ПОМОЋНЕ УСЛУЖНЕ ДЕЛАТНОСТИ
63	07249756	ZASTAVA KAMIONI DOO KRAGUJEVAC - U STEČAJU	Крагујевац	Микро	С-ПРЕРАЂИВАЧКА ИНДУСТРИЈА
64	07144083	TRAYAL KORPORACIJA AD KRUŠEVAC	Крушевац	Велико	С-ПРЕРАЂИВАЧКА ИНДУСТРИЈА
65	07160321	ZORKA-ОВОЈЕНАМЕТАЛУРГИЈА АД ШАБАЦ - U STEČAJU	Шабац	Микро	С-ПРЕРАЂИВАЧКА ИНДУСТРИЈА
66	09016473	JP ELEKTROKOSMET PRIŠTINA	Приштина	Велико	D-СНАБДЕВАЊЕ ЕЛЕКТРИЧНОМ ЕНЕРГИЈОМ, ГАСОМ, ПАРОМ И КЛИМАТИЗАЦИЈА
67	20785683	GASTRANS D.O.O. NOVI SAD	Нови Сад	Мало	H-САОБРАЋАЈ И СКЛАДИШТЕЊЕ

Област	Губитак	Број запослених	Пословни приходи	Нето добитак	Нето губитак	Пословна имовина	Капитал	Губитак изнад висине капитала
Београдска област	18.115.238	3	34.834		6.274	1.349.005	563.664	
Београдска област	17.396.120	0	938		524	5.740.719		16.203.308
Пчињска област	17.123.900	1.593	2.174.305		260.447	5.518.319		10.648.059
Београдска област	17.003.300	2.632	10.485.239	71.980		81.439.668	75.632.120	
Шумадијска област	16.898.431	2.547	3.735.416		616.552	16.009.818		3.206.360
Јужнобачка област	15.449.749	97	3.732.726		1.708.348	5.300.415		14.319.374
Београдска област	14.883.204	80	2.629.329		723.953	1.205.744		14.883.204
Севернобанатска област	14.362.192	396	1.810.541		365.906	2.550.395	808.223	
Београдска област	13.756.485	0	170	4.050		108.318		11.750.173
Београдска област	13.683.507	150	29.200.400	1.035.502		6.270.548	3.026.647	
Београдска област	13.267.124	11	80.483	60.636		4.718.629	3.406.927	
Сремска област	13.117.009	2.483	57.014.189	1.138.121		53.999.296	28.806.160	
Мацванска област	12.853.781	0	22.730		407	5.506.572		11.142.585
Београдска област	12.793.877	103	140.724		741.555	252.553		2.596.800
Косовска област	12.567.493	2.088	3.783.668	328.640		1.928.929		1.658.336
Београдска област	12.264.946	0	29.168		6.329	3.986.209		6.905.899
Мацванска област	12.013.130	0	5			318.958		12.013.130
Београдска област	11.821.999	0	5.198		369.785	9.202.855		6.782.108
Београдска област	11.682.185	0	26.397		8.248	21.232.385		7.822.259
Београдска област	11.661.721	54	125.152	3.402.257		6.867.409	119.852	
Београдска област	11.615.577	0	151	4.060.569		3.793		6.807.718
Београдска област	11.371.585	0	13.191		25.176	1.002.343		9.026.228
Борска област	11.284.450	185	1.419.640	2.657.053		36.124.870		3.697.450
Београдска област	11.223.316	0		57.575		15.092.346	4.296.732	
Шумадијска област	11.187.154	386	2.085.354		662.416	2.836.125		8.907.295
Шумадијска област	11.088.089	537	7.697.512	1.053.897		7.725.571		8.503.843
Београдска област	10.845.299	0			993	394.920		9.191.322
Београдска област	10.823.064	554	11.381.013	749.385		8.026.938	2.941.850	
Златиборска област	9.566.736	9	177.141		209.634	2.795.492	1.094.184	
Севернобанатска област	9.124.142	0			104.119	49.272		5.736.354
Шумадијска област	8.956.185	0	3.316		19.073	1.069.863		8.443.473
Расинска област	8.790.023	1.091	5.720.974	11.815		11.071.587	4.242.053	
Мацванска област	8.786.431	0			2.326	8.479		8.786.431
Косовска област	8.365.506	479	2.677.352		608.734	12.058.245		5.650.542
Јужнобачка област	8.105.036	59			2.273.265	161.641.454	34.661.555	

Р.б.	Матични број	Назив привредног друштва	Место	Величина	Сектор
68	20436514	INTERKOMERC AGRAR DOO NOVI SAD - U STEČAJU	Нови Сад	Микро	С-ПРЕРАЂИВАЧКА ИНДУСТРИЈА
69	08634572	FRESH & CO DOO BEOGRAD	Београд	Мало	С-ПРЕРАЂИВАЧКА ИНДУСТРИЈА
70	17091948	SHEER KORPORACIJA DOO BEOGRAD - U STEČAJU	Београд	Микро	G-ТРГОВИНА НА ВЕЛИКО И ТРГОВИНА НА МАЛО; ПОПРАВКА МОТОРНИХ ВОЗИЛА И МОТОЦИКАЛА
71	07013710	AD VIP BEOGRAD - U STEČAJU	Београд	Мало	С-ПРЕРАЂИВАЧКА ИНДУСТРИЈА
72	20047852	HEMOFLUID A.D. KRUŠEVAC	Крушевац	Средње	С-ПРЕРАЂИВАЧКА ИНДУСТРИЈА
73	07176074	AD VINO ŽUPA ALEKSANDROVAC, KRUŠEVAČKA 36	Александровац	Велико	С-ПРЕРАЂИВАЧКА ИНДУСТРИЈА
74	07757549	MERKUR-INTERNATIONAL DOO BEOGRAD - U STEČAJU	Београд	Микро	G-ТРГОВИНА НА ВЕЛИКО И ТРГОВИНА НА МАЛО; ПОПРАВКА МОТОРНИХ ВОЗИЛА И МОТОЦИКАЛА
75	17356445	LOLA SISTEM AD BEOGRAD - U STEČAJU	Београд	Микро	С-ПРЕРАЂИВАЧКА ИНДУСТРИЈА
76	17173006	ATLANTIC GRAND DOO	Београд	Велико	С-ПРЕРАЂИВАЧКА ИНДУСТРИЈА
77	20113448	DANUBE RIVERSIDE DOO BEOGRAD	Београд	Микро	M-СТРУЧНЕ, НАУЧНЕ, ИНОВАЦИОНЕ И ТЕХНИЧКЕ ДЕЛАТНОСТИ
78	17088653	EUROPEN GROUP DOO BEOGRAD - U STEČAJU	Београд	Микро	G-ТРГОВИНА НА ВЕЛИКО И ТРГОВИНА НА МАЛО; ПОПРАВКА МОТОРНИХ ВОЗИЛА И МОТОЦИКАЛА
79	20094478	GRAND CASINO DOO BEOGRAD	Београд	Средње	R-УМЕТНОСТ; ЗАБАВА И РЕКРЕАЦИЈА
80	27001653	DUŽNIK STECAJNE MASE :PZP KRAGUJEVAC DOO	Крагујевац	Микро	F-ГРАЂЕВИНАРСТВО
81	21364568	BELGRADE AIRPORT D.O.O. BEOGRAD	Сурчин	Велико	H-САОБРАЋАЈ И СКЛАДИШТЕЊЕ
82	20053313	EUROLUXPETROL-ELP DOO BEOGRAD - U STEČAJU	Београд	Микро	G-ТРГОВИНА НА ВЕЛИКО И ТРГОВИНА НА МАЛО; ПОПРАВКА МОТОРНИХ ВОЗИЛА И МОТОЦИКАЛА
83	27009646	DUŽNIK STECAJNE MASE: ŽITKO AKCIONARSKO DRUŠTVO ZA PROIZVODNJU, PRERADU I PROMET, VAČKA TOPOLA - U STEČAJU	Бачка Топола	Микро	С-ПРЕРАЂИВАЧКА ИНДУСТРИЈА
84	27008321	DUŽNIK STECAJNE MASE: BD AGRO AD, DOBANOVCI - U STEČAJU	Добановци	Микро	A-ПОЉОПРИВРЕДА, ШУМАРСТВО И РИБАРСТВО
85	21127124	SRBIJA VOZ A.D.	Београд	Велико	H-САОБРАЋАЈ И СКЛАДИШТЕЊЕ
86	08067473	ATB SEVER DOO	Суботица	Велико	С-ПРЕРАЂИВАЧКА ИНДУСТРИЈА
87	20238755	KRONOSPAN SRB DOO LAPOVO (VAROŠICA)	Лапово	Велико	С-ПРЕРАЂИВАЧКА ИНДУСТРИЈА
88	29502749	TERNA S.A. OGRANAK TERNA S.A. SERBIA BEOGRAD	Београд	Средње	F-ГРАЂЕВИНАРСТВО
89	21077461	MEI TA EUROPE D.O.O.	Бариш	Велико	С-ПРЕРАЂИВАЧКА ИНДУСТРИЈА
90	20495464	DUNAV GRUPA AREGATI AD NOVI SAD	Нови Сад	Микро	F-ГРАЂЕВИНАРСТВО
91	08399425	AGROŽIV AD ŽITIŠTE - U STEČAJU	Житиште	Микро	A-ПОЉОПРИВРЕДА, ШУМАРСТВО И РИБАРСТВО
92	08537399	AZOTARA DOO SUBOTICA - U STEČAJU	Суботица	Микро	С-ПРЕРАЂИВАЧКА ИНДУСТРИЈА
93	08113483	VOJVODINAPUT-VAČKAPUT DOO NOVI SAD	Нови Сад	Средње	F-ГРАЂЕВИНАРСТВО
94	06886671	MERCATOR-S DOO	Београд	Велико	G-ТРГОВИНА НА ВЕЛИКО И ТРГОВИНА НА МАЛО; ПОПРАВКА МОТОРНИХ ВОЗИЛА И МОТОЦИКАЛА
95	08105472	HIPOL AD, ODŽACI - U STEČAJU	Оџаци	Средње	С-ПРЕРАЂИВАЧКА ИНДУСТРИЈА
96	17316257	ALPINE DOO - BEOGRAD - U STEČAJU	Београд	Микро	F-ГРАЂЕВИНАРСТВО
97	07026447	ATLANTIC ŠTARK D.O.O.	Београд	Велико	С-ПРЕРАЂИВАЧКА ИНДУСТРИЈА
98	17419323	IMPERIAL TOBACCO SCG DOO BEOGRAD	Београд	Велико	G-ТРГОВИНА НА ВЕЛИКО И ТРГОВИНА НА МАЛО; ПОПРАВКА МОТОРНИХ ВОЗИЛА И МОТОЦИКАЛА
99	08023646	NOVKABEL AD NOVI SAD	Нови Сад	Средње	С-ПРЕРАЂИВАЧКА ИНДУСТРИЈА
100	17592602	VELEFARM-INVEST DOO BEOGRAD - U STEČAJU	Београд	Микро	G-ТРГОВИНА НА ВЕЛИКО И ТРГОВИНА НА МАЛО; ПОПРАВКА МОТОРНИХ ВОЗИЛА И МОТОЦИКАЛА

Област	Губитак	Број запослених	Пословни приходи	Нето добитак	Нето губитак	Пословна имовина	Капитал	Губитак изнад висине капитала
Јужнобачка област	8.099.682	0			7.765.409	92.034		7.959.387
Београдска област	7.987.786	1	553.763	27.614		1.288.691	639.727	
Београдска област	7.955.102	0	1.058	17.672		436.228		6.710.038
Београдска област	7.712.540	0	457.029	91.613		2.874.817	774.409	
Расинска област	7.660.334	4	167.629		125.112	1.279.977		3.961.528
Расинска област	7.592.166	417	2.214.784		480.168	3.598.366		6.154.369
Београдска област	7.507.334	0		611		10.388		3.220.442
Београдска област	7.408.165	0			16.104	4.025.766		4.629.132
Београдска област	7.406.252	307	7.925.358	1.704.493		9.106.848	6.431.738	
Београдска област	7.363.985	0	5.879		34.795	2.724.788		5.373.055
Београдска област	7.316.092	0	50		14.880	444.173		6.159.258
Београдска област	7.271.729	190	539.022		314.804	1.083.582		165.187
Шумадијска област	7.206.831	0			9.888	908.287		6.043.011
Београдска област	7.191.578	1.933	4.841.105		6.232.421	91.148.250	10.161.700	
Београдска област	7.188.522	0			3.609	36.950		5.662.147
Севернобачка област	7.103.823	0			414	7.863		7.103.823
Београдска област	7.099.753	0	5.852		28.246	3.607.140		1.356.417
Београдска област	7.047.853	2.304	5.273.462		1.054.587	35.336.997	17.517.437	
Севернобачка област	6.885.365	431	2.133.187		88.809	2.952.176		53.405
Шумадијска област	6.869.899	150	5.117.897		539.414	9.500.266	1.802.162	
Београдска област	6.750.858	8	168.383		72.847	591.897		6.423.703
Београдска област	6.725.223	2.936	13.636.345		3.863.995	31.455.302	3.382.692	
Јужнобачка област	6.721.880	1	2.147		33.142	278.233		3.256.178
Средњебанатска област	6.552.018	0	169		2.182	130.489		5.105.004
Севернобачка област	6.507.478	0	400	5.840		340.210		4.898.139
Јужнобачка област	6.398.787	243	1.305.751	226.144		1.182.143		5.009.570
Београдска област	6.348.061	8.031	79.966.089		5.478.054	55.477.309		127.324
Западнобачка област	6.285.302	182	791.679		22.713	2.984.824		1.670.697
Београдска област	6.136.988	0			4.260	4.687.446		4.764.379
Београдска област	6.088.079	1.144	10.088.476	498.814		10.645.393	5.930.346	
Београдска област	6.046.740	25	9.298.968	210.591		4.608.241	1.915.080	
Јужнобачка област	6.036.783	13	107.394	13.988		1.794.206	1.612.783	
Београдска област	6.016.304	0			17.675	851.897		5.926.241



Република Србија
Агенција за
привредне регистре