



Република Србија  
Агенција за  
привредне регистре

# ГОДИШЊИ ИЗВЕШТАЈ О ПОСЛОВАЊУ ЕКОНОМСКИХ ЦЕЛИНА У ПРИВРЕДИ

# 2021

УПОРЕДНИ ПОДАЦИ ИЗ КОНСОЛИДОВАНИХ ГОДИШЊИХ ФИНАНСИЈСКИХ ИЗВЕШТАЈА ЗА 2020. И 2021. ГОДИНУ

БЕОГРАД, ДЕЦЕМБАР 2022

**ИЗДАЈЕ:** Агенција за привредне регистре  
Београд, Бранкова 25  
Телефон: + 381 11 20 23 350  
E-mail: [bonitet@apr.gov.rs](mailto:bonitet@apr.gov.rs)  
<http://www.apr.gov.rs>



Приликом коришћења података из ове публикације обавезно  
навести Агенцију за привредне регистре као њихов извор.



---

# САДРЖАЈ

Увод .....	5
<b>1 ФИНАНСИЈСКЕ ПЕРФОРМАНСЕ ЕКОНОМСКИХ ЦЕЛИНА У ПРИВРЕДИ .....</b>	<b>8</b>
1.1 Резултати пословања економских целина у привреди .....	8
1.2 Пословна имовина и извори финансирања економских целина у привреди .....	10
<b>2 КОНЦЕНТРАЦИЈА ФИНАНСИЈСКИХ ПЕРФОРМАНСИ У ОКВИРУ ОДРЕЂЕНИХ ЕКОНОМСКИХ ЦЕЛИНА У ПРИВРЕДИ .....</b>	<b>12</b>
2.1 Економске целине са највећим пословним приходима и нето добитком .....	12
2.2 Економске целине са највећом пословном имовином и капиталом .....	19
2.3 Економске целине са највећим нето губитком и укупним губитком .....	24
<b>Списак табела и графикана .....</b>	<b>30</b>
<b>Прилози .....</b>	<b>31</b>





# ПОСЛОВАЊЕ ЕКОНОМСКИХ ЦЕЛИНА У ПРИВРЕДИ У 2021. ГОДИНИ<sup>1</sup>

## УВОД

Интензивирање привредне активности током 2021. године огледа се и у резултатима пословања економских целина, које су својим финансијским перформансама значајно допринеле укупном привредном расту.

Груписање правних лица у оквиру економских целина<sup>2</sup>, којима управљају матична правна лица, врши се у циљу ефикаснијег и рационалнијег коришћења ресурса, јачања финансијског положаја и остваривања бољих пословних резултата. Финансијске перформансе економских целина приказују се у оквиру консолидованих годишњих финансијских извештаја које саставља матично правно лице<sup>3</sup>.

Матична привредна друштва су за 2021. годину саставила и доставила консолидоване годишње финансијске извештаје за 646 економских целина<sup>4</sup>. Поменути извештаји су обрађени за 636 целина<sup>5</sup> које обухватају 2.077 зависних и придружених правних лица. У односу на претходну годину, број економских целина је мањи за пет, а зависних и придружених лица за осам, док је

истовремено број запослених опао за 5.860, на 318.490 радника, који чине око четвртину укупног броја радника у привреди.

Највећи број повезаних правних лица, и даље, је заступљен у оквиру групе **DELTA HOLDING DOO BEOGRAD**, која је као и претходне године пословала са њих 61, при чему их је 19 са седиштем у иностранству. Претежна делатност матичног друштва били су рачуноводствени, књиговодствени, ревизорски послови и пореско саветовање, док се група бавила аграрном производњом, производњом хране, извозом, увозом, заступањем иностраних компанија, дистрибуцијом робе широке потрошње, продајом аутомобила и хотелским пословањем, развојем некретнина, као и развојем нових технологија. У том смислу, пословање групе реализује се кроз пет сегмената: Delta Agrar, Delta Food Processing, Delta Real Estate, Delta Distribucija и Нове Технологије.

У оквиру економске целине **KOEFIK DOO BEOGRAD** груписана су 52 правна лица (претходне године 55), од којих је 21 регистровано у иностранству. Матично

<sup>1</sup> Основ за израду Годишњег извештаја представљају подаци из консолидованих годишњих финансијских извештаја за 2021. и 2020. годину, које су матична правна лица доставила Агенцији за привредне регистре у складу с прописима којима се уређује рачуноводство. Детаљан приказ наведених података дат је у табелама у прилогу Годишњег извештаја

<sup>2</sup> Концентрација интереса економске целине може имати форму групе друштава - концерна (контролно друштво које у повезаним привредним друштвима има за претежну делатност неку пословну делатност поред делатности управљања подређеним друштвима), холдинга (контролно друштво које у повезаним привредним друштвима има искључиво делатност управљања и финансирања подређених друштава) и друштава са узајамним учешћем у капиталу у складу са Законом о привредним друштвима („Сл. гласник РС”, бр. 36/2011, 99/2011, 83/2014 – др. закон, 5/2015, 44/2018, 95/2018, 91/2019 и 109/2021)

<sup>3</sup> Извештаји економске целине су консолидовани годишњи финансијски извештаји групе правних лица, коју чине матично и зависна односно повезана правна лица и имају за циљ да пруже информације о имовинском, финансијском и приносном положају сложеног интереса. Матично правно лице има једно или више зависних или повезаних правних лица, док је зависно односно повезано правно лице под контролом матичног правног лица. Састављање и презентација консолидованих финансијских извештаја за групу правних лица, која су под контролом матичног правног лица врши се у складу са Директивом 2013/34 Европске уније и МРС/МСФИ (МСФИ 10 – Консолидовани финансијски извештаји, МСФИ 11 – Заједнички аранжмани, МСФИ 12 – Обелодањивања о учешћима у другим ентитетима, МРС 27 – Појединачни финансијски извештаји и МРС 28 – Инвестиције у придружене ентитете и заједничке подухвате), пошто се исти састављају као да су извештаји једног правног лица. У консолидоване годишње финансијске извештаје укључују се само позиције које потичу из односа са правним лицима, која се налазе изван групе у консолидацији, тако да су искључени интерни односи између правних лица која учествују у кругу консолидовања (по основу улагања капитала, кредитирања, међусобних испорука производа и услуга и др.)

<sup>4</sup> Консолидовани годишњи финансијски извештаји за десет економских целина у привреди нису обухваћени обрадом (стање на дан 31. октобар 2022. године), услед неисправности у састављању у складу с прописима који уређују рачуноводство. Од свих достављених консолидованих годишњих финансијских извештаја на извештаје тих десет целина односи се укупно 0,4% пословне имовине, 0,2% капитала, 0,1% губитка, 0,8% укупних прихода, 0,8% укупних расхода, 0,7% нето добитка и 0,03% нето губитка (исказала га је једна економска целина)

<sup>5</sup> Списак матичних правних лица у привреди дат је на страни 36

друштво, чији је оснивач домаће физичко лице, обављало је делатност трговине на велико, а поред тога група се бавила и снабдевањем електричном енергијом, гасом, паром и климатизацијом, изградњом зграда, трговином на мало, осим трговине моторним возилима и мотоциклима, поштанским активностима, телекомуникацијама, рачунарским програмирањем, консултантским и с тим повезаним делатностима, делатностима у области правних и рачуноводствених послова, канцеларијско-административним и другим помоћним пословним делатностима, помоћним делатностима у пружању финансијских услуга и осигурању, пословањем некретнинама, управљачким делатностима и саветовањем у вези са управљањем, заштитним и истражним делатностима, као и поправком рачунара и предмета за личну употребу и употребу у домаћинству.

У групи **МПЗ АГРАР ДВА ДОО НОВИ САД** су, као и претходне године, консолидована 44 правна лица са седиштем у Републици Србији, која су пословала у области пољопривредне производње, лова и пратећих услужних делатности. Матично друштво, настало издвајањем дела имовине из **ИМ МАТИЈЕВИЋ ДОО НОВИ САД**, у власништву је два домаћа физичка лица и регистровано је за гајење жита (осим пиринча), легуминоза и уљарица.

Према великом обиму консолидације истиче се и **МК GROUP DOO BEOGRAD** са 42 повезана лица (претходне године 47) претежно регистрована у Републици Србији (пет је имало седиште у иностранству). Матично друштво, чији је крајни власник правно лице из Швајцарске, обављало је делатност холдинг компанија, а главна делатност групе била је производња и продаја пољопривредних производа, продаја робе и производног програма групе и повезаних правних лица, изнајмљивање пословног простора, услуге транспорта и друго.

Међу водећим групама према броју повезаних правних лица је и **МПЗ-АГРАР ДОО НОВИ САД**, у оквиру које је пословало 37 домаћих лица (претходне године 26). Матично друштво је обављало делатност гајење жита (осим пиринча), легуминоза и уљарица, док су се зависна правна лица бавила пољопривредном производњом, ловом и пратећим услужним делатностима, производњом прехранбених производа, производњом моторних возила, приколица и полуприколица, непоменутих машина и опреме, рибарством и аквакултуром, сакупљањем, третманом и одлагањем отпада, ветеринарским делатностима, архитектонским и инжењерским делатностима и трговином на велико.

Економска целина **NICCO DOO BEOGRAD** обухватала је 20 повезаних лица (24 претходне године) из Републике Србије. Основна делатност матичног друштва била је изнајмљивање властитих или изнајмљених некретнина и управљање њима, а осим тога бавила се и увозом и

дистрибуцијом флаширане воде, производњом електричне енергије из обновљивих извора, као и финансијским инвестирањем у имовину и друга правна лица. Истовремено, пословање групе било је усмерено и на аграрни сектор, узгој и тов рибе, делатност ресторана, производњу хлеба и млека, производњу тршчаног плетива, као и на трговину на велико.

Раст привредне активности током 2021. године показују и резултати пословања економских целина, које су реализовале укупне приходе у износу од 4.416.277 милиона динара, већем за 20,6% у односу на претходну годину, уз нешто спорији упоредни раст укупних расхода (19,6%), који су достигли 4.163.401 милион динара. Успешно пословање првенствено је резултат обављања примарне делатности и генерисаног добитка по том основу од 271.845 милиона динара, који је увећан за 34,6% на годишњем нивоу. За разлику од 2020. године, када је из осталих активности забележен губитак, економске целине су у овом сегменту пословања исказале добитак од 8.523 милиона динара, док је у делу финансирања губитак више него удвостручен, на износ од 27.493 милиона динара. На укупном нивоу посматрано, реализовале су позитиван нето резултат, који износи 209.695 милиона динара, што је за 42,7% више у односу на претходну годину.

У 2021. години 547 економских целина, у оквиру којих је пословало 1.828 зависних и придружених правних лица, остварило је нето добитак (у 2020. години 526). Остатак од 89 целина, које обухватају 249 зависних и придружених правних лица, у истом периоду бележи нето губитак (у 2020. години 115).

Пословање економских целина у 2021. години карактерише и благо јачање финансијских капацитета, при чему је пословна имовина увећана за 9,2% и вредела је 5.882.880 милиона динара, док је капитал повећан за 5,5%, на износ од 2.884.281 милион динара. Са аспекта извора финансирања примат имају позајмљени извори, на шта указује и ратио сопственог капитала, који бележи пад са 48,0% на 46,8%. Укупне обавезе су увећане за 11,8% и износе 3.129.411 милиона динара, док су сопствени извори финансирања расли спорије, по стопи од 6,4% и достигли вредност од 2.751.204 милиона динара, што се рефлектовало на раст степена укупне задужености са 1,08 на 1,14.

Сумарно посматрано, анализираних 636 економских целина је определило у просеку 26,9% укупних финансијских перформанси привреде. У том смислу, у реализованим укупним приходима и укупним расходима привреде целине учествују са по 29,9%, док са становишта резултата пословања оне учествују са 27,0% у нето добитку и 18,3% у нето губитку. Поред тога, имају значајан утицај и на финансијске капацитете будући да је њихов удео у пословној имовини домаће привреде 30,7%, а у капиталу 32,6%.

На укупне финансијске перформансе економских целина највећим делом су утицале целине које се истичу према висини нето добитка и нето губитка.

Двадесет најпрофитабилнијих економских целина остварило је 42,1% нето добитка свих целина, учествујући при томе у финансијским перформансама у просеку са 28,2%. Истовремено, оне су ангажовале 23,4% од укупног броја запослених у економским целинама.

С друге стране, двадесет највећих губиташа међу целинама генерисало је чак 88,9% укупног нето губитка свих целина, а на њих се односило нешто више од две пете основних финансијских перформанси. Њихов удео у укупном броју запослених свих економских целина био је 15,6%.

Графикон 1: Учешће двадесет економских целина са највећим нето добитком и нето губитком у укупним финансијским перформансама економских целина



# 1. ФИНАНСИЈСКЕ ПЕРФОРМАНСЕ ЕКОНОМСКИХ ЦЕЛИНА У ПРИВРЕДИ<sup>6</sup>

## 1.1 РЕЗУЛТАТИ ПОСЛОВАЊА ЕКОНОМСКИХ ЦЕЛИНА У ПРИВРЕДИ

Опоравак привреде Републике Србије током 2021. године првенствено је био условљен мерама монетарне и фискалне политике које су смањиле фискалне обавезе и субвенционисале привреду, а поред тога, кроз давања становништву, подстакле домаћу тражњу и индиректно утицале на повећање економске активности.

Позитивна кретања на нивоу целе привреде пратиле су економске целине, које бележе приближан раст обима укупних пословних активности. Тако је 636 економских целина (641 у 2020. години) реализовало укупне приходе у износу од 4.416.277 милиона динара, већем за 20,6%, док су на нивоу привреде они увећани за 20,4%. Истовремено, укупни расходи економских целина од 4.163.401 милион динара, расли су нешто спорије, по стопи од 19,6%, а њихов раст на нивоу целе привреде био је за око један процентни поен нижи (18,5%).

Укупни приходи су готово у потпуности (96,6%) опредељени пословним приходима у износу од 4.264.644 милиона динара, већем за 21,2% у односу на претходну годину.

Доминантно учешће (56,5%) у пословним приходима имају приходи од продаје производа и услуга, а одмах затим приходи од продаје робе (38,8%). Поменуте кате-

горије прихода забележиле су вредности од 2.408.658 милиона динара, односно 1.653.682 милиона динара, уз годишњи раст од 20,8% и 19,6%.

Укупни расходи економских целина претежно су одређени пословним расходима (95,9%) у износу од 3.992.798 милиона динара, што је за 20,4% више у односу на 2020. годину.

Преко трећине пословних расхода чини набавна вредност продате робе исказана у износу од 1.361.497 милиона динара, већем за 21,7%.

Значајан удео (29,9%) у пословним расходима имају и трошкови материјала, горива и енергије, који су услед раста цена сировина и енергената током 2021. године, повећани за 37,7% на износ од 1.194.134 милиона динара. Нешто мање учешће бележе трошкови зарада, накнада зарада и остали лични расходи (12,8%), као и трошкови производних услуга (12,1%), при чему након увећања за 4,3% и 7,6% износе 512.193 милиона динара, односно 482.091 милион динара.

Као резултат оваквог кретања пословних прихода и расхода економске целине су генерисале добитак из пословних активности од 271.845 милиона динара, уз годишњи раст од 34,6%, док је на нивоу целокупне привреде тај раст био 45,9%.

Табела 1: Структура укупних прихода и укупних расхода економских целина у привреди

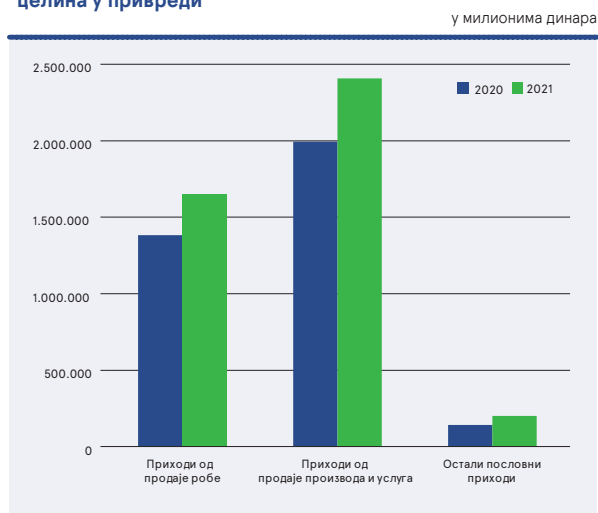
у милионима динара

О П И С	ГОДИНА		ИНД.
	2021	2020	
Пословни приходи	4.264.644	3.519.460	121,2
Пословни расходи	3.992.798	3.317.468	120,4
<b>I Пословни резултат</b>	<b>271.845</b>	<b>201.992</b>	<b>134,6</b>
Финансијски приходи	38.016	46.195	82,3
Финансијски расходи	65.509	59.569	110,0
<b>II Резултат из финансирања</b>	<b>-27.493</b>	<b>-13.374</b>	<b>205,6</b>
Приходи из осталих активности	113.617	96.211	118,1
Расходи из осталих активности	105.094	105.189	99,9
<b>III Резултат из осталих активности</b>	<b>8.523</b>	<b>-8.977</b>	<b>n/a</b>
Укупни приходи	4.416.277	3.661.866	120,6
Укупни расходи	4.163.401	3.482.226	119,6
<b>IV Резултат из редовног пословања пре опорезивања</b>	<b>252.876</b>	<b>179.640</b>	<b>140,8</b>
Позитиван нето ефекат на резултат по основу добитка пословања које се обуставља, промена рачуноводствених политика и исправки рачуноводствених грешака	2.640	1.580	167,1
Негативан нето ефекат на резултат по основу добитка пословања које се обуставља, промена рачуноводствених политика и исправки рачуноводствених грешака	2.062	2.041	101,0
<b>V Резултат пре опорезивања</b>	<b>253.454</b>	<b>179.179</b>	<b>141,5</b>
<b>VI Нето резултат</b>	<b>209.695</b>	<b>146.954</b>	<b>142,7</b>

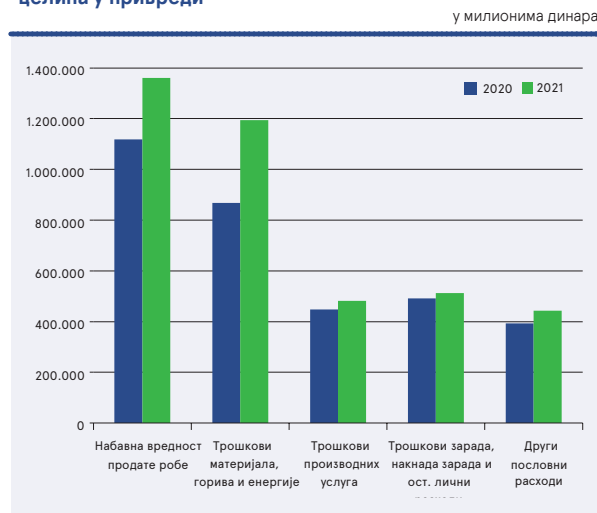
<sup>6</sup> Детаљан приказ финансијских перформанси економских целина у привреди дат је на страни 32



Графикон 2: Структура пословних прихода економских целина у привреди



Графикон 3: Структура пословних расхода економских целина у привреди



С друге стране, у области финансирања економске целине су забележиле негативан резултат од 27.493 милиона динара, више него двоструко увећан у односу на претходну годину. Оваквом резултату допринео је пад финансијских прихода за 17,7% (на 38.016 милиона динара), условљен првенствено смањењем позитивних курсних разлика за 46,2% (10.605 милиона динара). Истовремено, финансијски расходи порасли су за 10,0% (на 65.509 милиона динара), као последица повећања расхода камата и негативних курсних разлика за 16,0%, односно 13,3% (34.427 милиона динара и 16.511 милиона динара). Иако и у овом сегменту економске целине прате кретање целокупне привреде, губитак из финансирања на нивоу привреде растао је спорије, по стопи од 74,2%.

За разлику од претходне године, економске целине из осталих активности бележе позитиван резултат у износу од 8.523 милиона динара, услед раста прихода из осталих активности за 18,1% (на 113.617 милиона динара),

уз истовремено готово непромењене расходе по том основу (105.094 милиона динара). Насупрот томе, привреда је наставила да исказује негативан резултат у делу осталих активности, с тим да је губитак на нивоу од свега 8,7% прошлогодишњег.

Укупно посматрано, економске целине су у 2021. години оствариле позитиван нето резултат у висини од 209.695 милиона динара, уз годишњи раст од 42,7%, што истовремено чини нешто мање од трећине позитивног нето резултата целокупне привреде, који је у истом периоду увећан за 81,1%, на 686.644 милиона динара.

Са укупним нето добитком у износу од 260.239 милиона динара, већим за 37,6%, пословало је 547 економских целина, односно 21 више у односу на претходну годину. Истовремено, нето губитак од 50.545 милиона динара, повећан за 20,0%, забележило је 26 целина мање, што је укупно њих 89.

Табела 2: Резултати пословања економских целина у привреди

ОПИС	ГОДИНА					
	2021			2020		
	Износ (у мил. динара)	Број економских целина	Број зависних правних лица	Износ (у мил. динара)	Број економских целина	Број зависних правних лица
1. Нето добитак	260.239	547	1.828	189.075	526	1.758
2. Нето губитак	50.545	89	249	42.121	115	327
<b>Нето резултат</b>	<b>209.695</b>	-	-	<b>146.954</b>	-	-

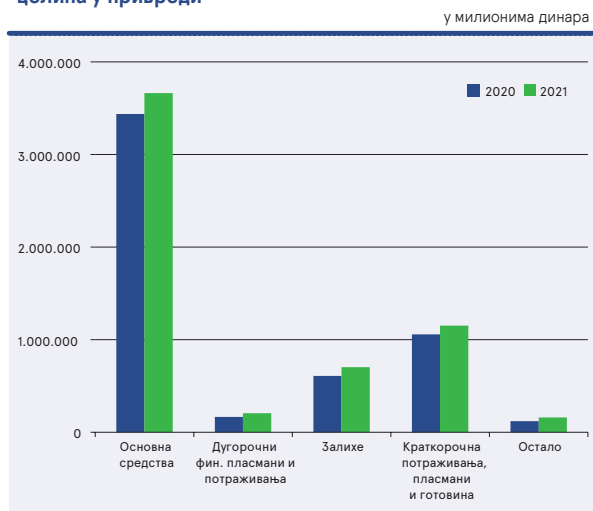
## 1.2 ПОСЛОВНА ИМОВИНА И ИЗВОРИ ФИНАНСИРАЊА ЕКОНОМСКИХ ЦЕЛИНА У ПРИВРЕДИ

Економске целине су и у делу финансијских капацитета пратиле тренд присутан на нивоу укупне привреде, с тим да је код њих раст пословне имовине и капитала био нешто спорији.

На крају 2021. године економске целине су располагале пословном имовином у вредности од 5.882.880 милиона динара, која је за 9,2% већа у односу на 2020. годину, док је укупна привреда увећала имовину за 11,5%, те она износи 19.158.120 милиона динара.

Око две трећине пословне имовине економске целине су инвестирале у сталну имовину чија је вредност 3.873.489 милиона динара, што је за 7,6% више у поређењу са претходном годином, док је 1.994.744 милиона динара уложено у обртну имовину, већу за 12,8% у истом периоду. На нивоу целокупне привреде стална и обртна имовина забележиле су раст од 11,1% односно 12,4% и износе 11.277.299 милиона динара и 7.817.472 милиона динара.

Графикон 4: Структура пословне имовине економских целина у привреди



Стална имовина се претежно састоји од некретнина, постројења и опреме (82,3%) који су увећани за 7,5%, на износ од 3.188.075 милиона динара. Нематеријална имовина је благо повећана и у вредности од 456.105 милиона динара, те чини 11,8% сталне имовине економских целина, док је учешће дугорочних финансијских пласмана и потраживања 5,3% односно 205.193 милиона динара, при чему бележе годишњи раст од 24,1%.

У структури обртне имовине доминирају залихе са 35,2% (702.550 милиона динара), а нешто мањи удео од 30,8% бележе потраживања по основу продаје (615.139 милиона динара). Ове категорије обртне имовине увећане су у односу на претходну годину за 15,6%, односно 9,9%. Процентуално највећи раст у оквиру ликвиднијег дела имовине – за 36,7% је код краткорочних активних временских разграничења (141.094 милиона динара), док су

готовина и готовински еквиваленти и краткорочни финансијски пласмани увећани по стопама од 9,0% и 6,5% (на 323.533 милиона динара и 128.390 милиона динара).

У делу извора финансирања економске целине су, такође, пратиле укупна привредна кретања користећи више позајмљених средстава, па су тако укупне обавезе исказале у износу од 3.129.411 милиона динара, увећаном за 11,8%, док је капитал вредан 2.884.281 милион динара и повећан је за 5,5%. Еквивалентне стопе раста на нивоу целокупне привреде су 10,2% и 10,0%.

Истовремено, сопствени извори финансирања<sup>7</sup> економских целина износе 2.751.204 милиона динара, што је за 6,4% више у односу на претходну годину, при чему је рачио сопственог капитала опао са 48,0% на 46,8%, а степен укупне задужености је повећан са 1,08 на 1,14. У том смислу, економске целине имају повољнију структуру финансирања у поређењу са привредом чији је рачио сопственог капитала 38,0%, а степен укупне задужености 1,63.

Највећи део капитала економских целина односи се на основни капитал у износу од 1.372.501 милион динара, док нераспоређени добитак чини 1.228.608 милиона динара. Поред тога, у структури капитала истичу се и позитивне ревалоризационе резерве и нереализовани добици по основу финансијских средстава од 733.754 милиона динара, док је уписани а неуплаћени капитал забележен у вредности од 2.265 милиона динара. Нереализовани губици по основу финансијских средстава и губитак умањили су капитал економских целина за 13.293 милиона динара, односно 739.666 милиона динара.

Као и претходних година, и у 2021. години економске целине су претежно користиле краткорочне изворе финансирања, који чине 56,4% укупних обавеза односно 1.764.352 милиона динара, уз годишње увећање за 14,1%. С друге стране, дугорочна резервисања и обаве-

Графикон 5: Структура извора финансирања економских целина у привреди



<sup>7</sup> Капитал умањен за губитак изнад висине капитала и уписани а неуплаћени капитал

зе (1.221.305 милиона динара) бележе спорији раст, по стопи од 6,1%.

У краткорочним изворима финансирања најзаступљеније су обавезе из пословања у износу од 660.887 милиона динара и краткорочне финансијске обавезе од 637.238 милиона динара, веће у односу на 2020. годину за 17,8% и 21,0%. У посматраном периоду увећани су и примљени аванси, депозити и кауције за 27,7% на износ од 174.521 милиона динара, док су остале краткорочне обавезе и краткорочна пасивна временска разграничења, исказани у вредности од 180.005 милиона динара и 107.720 милиона динара, мањој за 6,0% односно 17,0%.

Укупан губитак економских целина је 739.666 милиона динара, што је за 3,7% мање у односу на претходну годину, док се 130.812 милиона динара тог износа односи на губитак изнад висине капитала који је забележио пад од 10,9%. Оваква промена вредности укупног губитка рефлектовала се и на пад стопе изгубљеног

капитала са 22,9% на 21,2%. На нивоу целе привреде губитак је спорије опадао (1,9%), а стопа изгубљеног капитала је знатно виша (33,8%).

Губитак је кумулирало 260 економских целина (седам мање него претходне године), с тим да је код њих 44 (пет мање у односу на претходну годину) он премашио висину капитала.

Економске целине су пословале са позитивним нето обртним капиталом од 139.119 милиона динара, увећаним за 2,7% на годишњем нивоу, за разлику од укупне привреде којој је за оптимално финансирање сталне имовине недостајало 19.898 милиона динара дугорочних извора. Истовремено, за покриће сталне имовине и залиха дугорочним изворима финансирања целинама је било потребно додатних 563.431 милион динара, односно 19,3% више у поређењу са претходном годином. Упоредо посматрано, целокупној привреди је недостајало 2.688.872 милиона динара дугорочног капитала, што је за 2,9% мање у односу на 2020. годину.

Табела 3: **Укупан губитак економских целина у привреди**

ОПИС	ГОДИНА					
	2021			2020		
	Износ (у мил. динара)	Број економских целина	Број зависних правних лица	Износ (у мил. динара)	Број економских целина	Број зависних правних лица
1. Губитак	739.666	260	798	767.703	267	867
2. Губитак изнад висине капитала	130.812	44	136	146.763	49	139

## 2. КОНЦЕНТРАЦИЈА ФИНАНСИЈСКИХ ПЕРФОРМАНСИ У ОКВИРУ ОДРЕЂЕНИХ ЕКОНОМСКИХ ЦЕЛИНА У ПРИВРЕДИ

Значајан утицај на укупна привредна кретања имале су економске целине, које су реализовале велики део пословне активности и које се истичу према оствареном високом нето резултату, тј. располагале су значајним финансијским капацитетима, а истовремено ангажовале су велики број радника.

### 2.1 ЕКОНОМСКЕ ЦЕЛИНЕ СА НАЈВЕЋИМ ПОСЛОВНИМ ПРИХОДИМА<sup>8</sup> И НЕТО ДОБИТКОМ<sup>9</sup>

Најуспешнија економска целина у 2021. години је група **НИС А.Д. НОВИ САД**, која је из прошлогодишње негативне сфере пословања прешла у профитабилну, остваривши највећи нето добитак, у износу од 20.957 милиона динара, при чему је и другопласирана према вредности пословних прихода од 310.238 милиона динара. Након глобалне нестабилности цене нафте током претходне године дошло је до раста цена енергената на светском тржишту, што је допринело увећању пословних прихода за 62,6%. Обзиром да су пословни расходи расли спорим темпом (42,2%), и то претежно услед већих трошкова материјала за израду, реализован је пословни добитак у висини од 28.403 милиона динара (2020. године губитак 7.404 милиона динара), који је и носилац укупне профитабилности. У делу осталих и финансијских активности група бележи лошије резултате од прошлогодишњих. Из осталих активности је исказан губитак од 463 милиона динара (у 2020. години добитак 316 милиона динара), као последица смањења прихода од укидања дугорочних резервисања и прихода од смањења обавеза, док је губитак из финансијских активности увећан за 34,2%, претежно услед смањења позитивних курсних разлика, те је у висини од 2.739 милиона динара. НИС А.Д. НОВИ САД је, као и претходних година, међу водећим економским целинама и према вредности финансијских капацитета – пословна имовина износи 411.025 милиона динара (треће место), а капитал 262.836 милиона динара (друго место), при чему су на годишњем нивоу повећани за 6,7% односно 8,3%. Круг консолидације је, поред матичног друштва, обухватио и 12 зависних правних лица, од којих је половина пословала са седиштем у иностранству, а њен крајњи власник је компанија из Руске Федерације. Основне активности групе обухватале су истраживање, развој и производњу сирове нафте и гаса, производњу нафтних деривата, трговину нафтним дериватима и гасом и производњу и трговину електричном енергијом. Број запослених је повећан за 812 у односу на 2020. годину, те је укупно било ангажовано 11.544 радника.

Другопласирана према нето добитку је економска целина у власништву компаније из Швајцарске – **МК GROUP DOO BEOGRAD**, која је исказала за 71,7% већи добитак, у висини од 17.461 милион динара. При томе, група је обављањем основне делатности производње и продаје пољопривредних производа, продаје робе и производа из производног програма групе и повезаних правних лица,

изнајмљивања пословног простора, услуга транспорта и друго, реализовала приходе за 6,4% мање у односу на претходну годину, у вредности од 57.676 милиона динара (13. место). Уз смањење пословних расхода за 6,8%, добитак из пословних активности је увећан за 4,5% и износи 2.345 милиона динара. Главни генератор позитивног нето резултата представља добитак из осталих активности, који је повећан за 74,0% и исказан у износу од 13.262 милиона динара, обзиром да су у току 2021. године реализовани значајни добици од продаје удела, дугорочних хартија од вредности и осталих пласмана по основу продаје удела у зависним лицима VICTORIA GROUP DOO NOVI SAD и СОЈАПРОТЕИН Д.О.О. БЕЧЕЈ. Поред тога, из финансирања је забележен добитак од 3.570 милиона динара (претходне године губитак 822 милиона динара), претежно услед високих прихода од учешћа у добити који се односе на дивиденде примљене од осталог повезаног лица SUNOKO DOO NOVI SAD. Група је располагала финансијским капацитетима велике вредности, иако су они умањени, и то пословном имовином од 94.430 милиона динара и капиталом од 46.831 милион динара (седмо и осмо место). Истовремено, број запослених је смањен за 770, тако да је у 2021. години запошљавала 2.151 радника. Матично друштво имало је контролу над 41 зависним правним лицем (пет мање у односу на претходну годину), од којих је пет из иностранства.

На трећем месту према нето добитку је група **СОСА-СОЛА НВС-СРБИЈА DOO ZEMUN**, са остварених 6.783 милиона динара, што је за 19,4% више него у 2020. години. При томе, издваја се и према интензивном расту пословних прихода, који су повећани за две трећине у односу на прошлогодишње и достигли су 64.770 милиона динара (десето место), те је, последично, пословни добитак забележен у висини од 7.102 милиона динара, уз раст за 26,7%. Успешно пословање реализовано је уз високе финансијске капацитете, при чему је вредност пословне имовине увећана (3,8%) и износи 56.832 милиона динара (12. место), док је капитал готово остао на прошлогодишњем нивоу од 43.084 милиона динара (девето место). Матично друштво бавило се производњом освежавајућих пића, минералне воде и остале флаширане воде, а контролисало је четири зависна правна лица, од којих је једно произвођач кондиторских производа, два су производила и дистрибуирала пића, док је једно имало седиште у Црној Гори. Група је запошљавала укупно 1.623 радника, односно 14 радника мање у односу на претходну годину.

Са високим нето добитком и пословним приходима још једну годину за редом пословала је група **ТЕЛЕКОМ СРБИЈА А.Д. БЕОГРАД**, која је остварила 6.709 милиона динара добитка и 144.701 милион динара прихода, те је на четвртом односно трећем месту. У 2021. години бележи раст нето добитка од 61,3%, превасходно као одраз обављања пословне активности из које су реализовани приходи већи за 9,9% него прет-

<sup>8</sup> Листа двадесет економских целина према пословним приходима дата је на страни 17

<sup>9</sup> Листа двадесет економских целина према нето добитку дата је на страни 18

Табела 4: Економске целине у привреди са највећим пословним приходима и нето добитком

у милионима динара

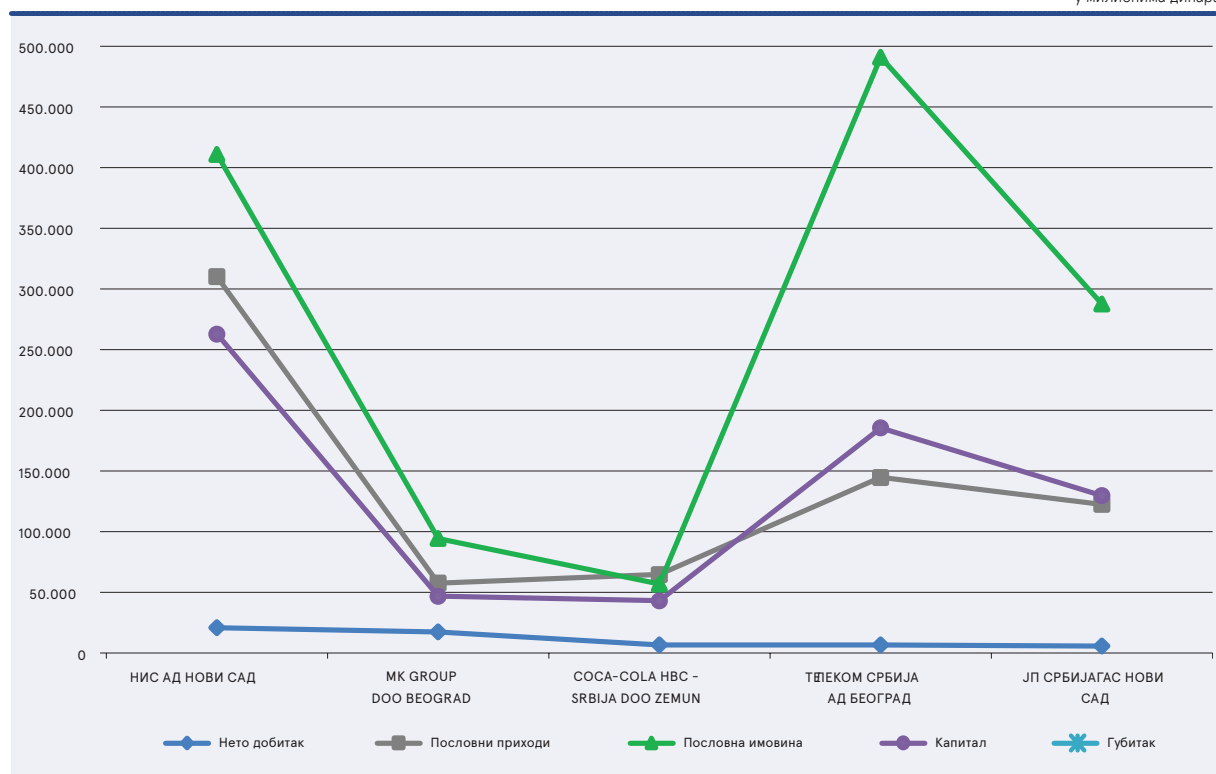
Економске целине са највећим пословним приходима		Економске целине са највећим нето добитком	
Назив	Износ	Назив	Износ
1. ЈП ЕПС БЕОГРАД	319.834	1. НИС А.Д. НОВИ САД	20.957
2. НИС А.Д. НОВИ САД	310.238	2. МК GROUP DOO БЕОГРАД	17.461
3. ТЕЛЕКОМ СРБИЈА А.Д. БЕОГРАД	144.701	3. СОСА-COLA НВС - СРБИЈА DOO ZEMUN	6.783
4. ЈП СРБИЈАГАС НОВИ САД	122.490	4. ТЕЛЕКОМ СРБИЈА А.Д. БЕОГРАД	6.709
5. DELHAIZE SERBIA DOO БЕОГРАД	118.913	5. ЈП СРБИЈАГАС НОВИ САД	5.803

ходне године и добитак већи за две трећине (14.373 милиона динара). С друге стране, добитак из осталих активности чини 1,0% прошлогодишњег (девет милиона динара), док је губитак из подбиланса финансирања увећан за 41,6% (на 4.842 милиона динара). Главна делатност групе била је пружање телекомуникационих услуга, као и услуга у области закупа, изградње и управљања телекомуникационом инфраструктуром, као и пословним активностима које су повезане са издавањем електронског новца и пружањем платних услуга, а на основу издате дозволе од стране Народне банке Србије за пословање у својству институције електронског новца. Током 2021. године матичном друштву су припојена два привредна друштва, МОЈА СУПЕРНОВА DOO БЕОГРАД и МТС АРЕНА ТВ DOO БЕОГРАД, при чему је оно основало два нова друштва, а истовремено извршено је припрајање два зависна правна лица и у консолидацији је било девет зависних правних лица. Група је запошљавала 12.333 радника, што је 389 мање у односу на претходну годину.

После прошлогодишњег трећег на пето место према нето добитку прешла је економска целина **ЈП СРБИЈАГАС НОВИ САД**, чији је добитак за 23,7% смањен и износи 5.803 милиона динара. Истовремено, на четвртом месту је према пословним приходима од 122.490 милиона динара, који су увећани за 41,5%, и то као последица виших прихода од продаје, као и исказаних прихода од субвенција по основу обрачунатих надокнада изгубљеног прихода од продаје природног гаса (накнада разлике у цени гаса за децембар 2021. године у складу са Уредбом о привременој мери ограничавања цене гаса и надокнади разлике у цени природног гаса набављеног из увоза или произведеног у Републици Србији у случају поремећаја на тржишту природног гаса („Службени гласник РС”, број 132/2021)). Међутим, услед значајног раста набавне вредности продате робе и више реализације нематеријалних трошкова пословни расходи бележе интензивнији раст (51,7%), до износа од 116.480 милиона динара, што је утицало на умањење пословног добитка за 38,7%, који је са 6.009 милиона динара главни носилац укупног позитивног резултата. У делу финансирања добитак је по-

Графикон 6: Финансијске перформансе пет економских целина са највећим нето добитком

у милионима динара



већан (4,0%) и износи 1.739 милиона динара, док је из осталих активности исказан за половину мањи губитак у односу на прошлогодишњи (1.601 милион динара). Као и претходне године, на четвртом месту је према вредности пословне имовине и капитала (287.578 милиона динара односно 129.754 милиона динара), а налази се и међу 20 економских целина са највећим укупним губитком (10.153 милиона динара, 14 место). Матично јавно предузеће - национална гасна компанија је имало контролу над 15 зависних и придружених правних лица (два мање у односу на 2020. годину), која су обављала трговину на велико, производњу рачунара, електронских и оптичких инструмената, хемикалија, производа од неметалних минерала, снабдевање електричном енергијом и гасом, затим делатности у вези саобраћаја и складиштења, као и осигурање, а четири су пословала са седиштем у иностранству. Број запослених на нивоу економске целине је смањен за 1.531, на укупно 2.471 радника.

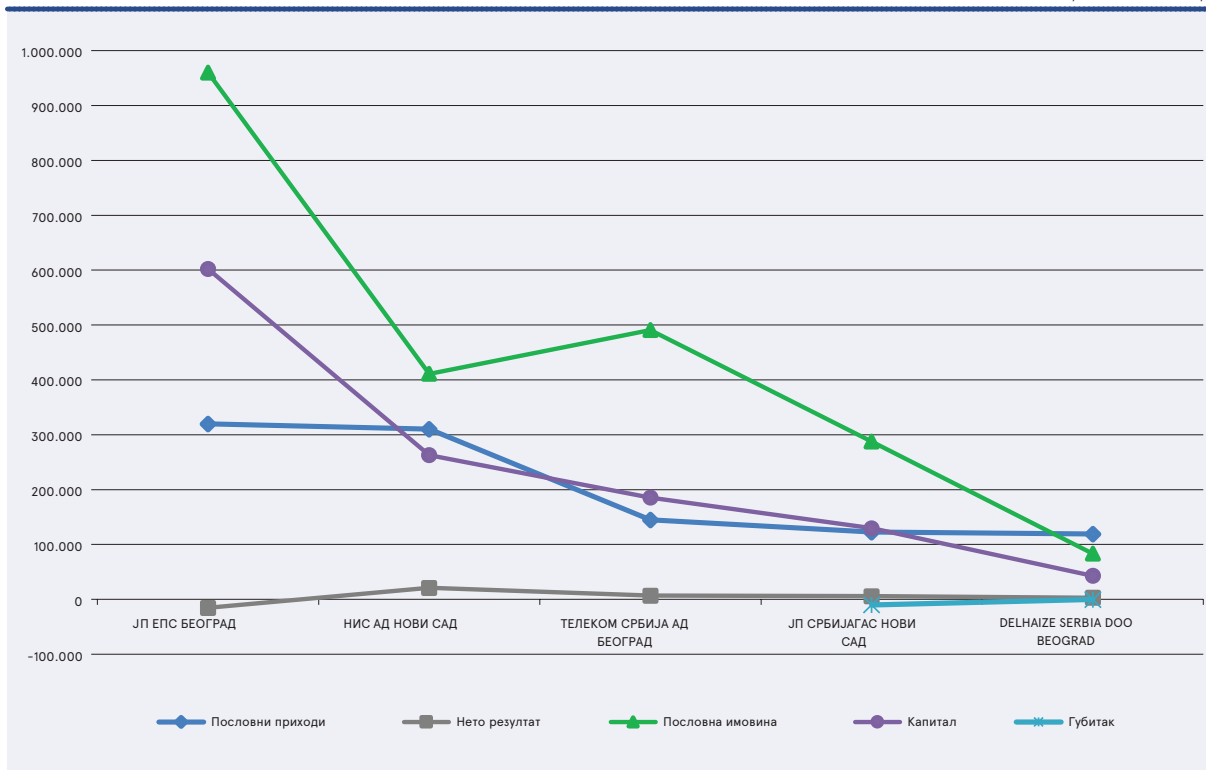
Највећи обим пословне активности, као и претходних година, бележи група **ЈП ЕПС БЕОГРАД**, која је реализовала пословне приходе у износу од 319.834 милиона динара, притом за 27,2% више у односу на 2020. годину. На укупне резултате пословања групе утицала је нестабилност на светском тржишту енергената која је условила вишеструки скок цена електричне енергије, као и неопходност додатног увоза електричне енергије услед поремећаја у производњи крајем 2021. године. Као последица наведеног, повећани су и трошкови набавке електричне енергије од лиценцираних правних лица, што је определило раст пословних расхода знатно бржим темпом (42,8%) од прихода, те је остварен пословни губитак од 11.519 милиона динара, за разлику од претходне године када је забележен до-

битак (19.258 милиона динара). Истовремено, и у делу финансирања група је, због кретања курсних разлика, прешла у зону негативног резултата (1.704 милиона динара), док је из осталих активности губитак смањен (2.614 милиона динара). Услед поменутог, ова група је исказала највећи нето губитак - у износу од 15.492 милиона динара (30,7% нето губитка свих економских целина), док је у 2020. години била на првом месту према нето добитку (11.704 милиона динара). Група **ЈП ЕПС БЕОГРАД** је водећа према вредности пословне имовине и капитала (959.978 милиона динара односно 602.052 милиона динара), али и према укупном губитку (203.186 милиона динара). У кругу консолидације су, поред матичног јавног предузећа, пословала четири зависна правна лица (претходне године је из консолидације иступило правно лице ЕПС ДИСТРИБУЦИЈА ДОО БЕОГРАД), од којих су се три бавила снабдевањем електричном енергијом, а једно специјализованим грађевинским радовима. Број запослених мањи је за 1.536, што чини укупно 24.013 радника.

Према значајном износу пословних прихода издваја се група **DELHAIZE SERBIA DOO BEOGRAD** (пето место), која је обављањем послова из области трговине на мало и велико, реализовала за 6,7% веће приходе, у висини од 118.913 милиона динара. Будући да су расходи из пословних активности расли по приближној стопи, пословни добитак је повећан за 4,4% и износи 6.838 милиона динара. Међутим, група је у подбилансу финансирања, након добитка из претходне године, забележила губитак од 204 милиона динара, услед смањених прихода по основу камата и раста расхода по истом основу. Истовремено, губитак из осталих активности је повећан (23,5%) на 2.876 милиона динара, што је за резултат имало пад нето добитка од 24,1%, те

Графикон 7: Финансијске перформансе пет економских целина са највећим пословним приходима

у милионима динара





он износи 2.989 милиона динара (17. место). Пословање групе одвијало се уз јачање финансијских ресурса, тако да су пословна имовина и капитал увећани (15,5% и 1,1%) и према њиховој вредности од 83.293 милиона динара односно 42.882 милиона динара она је на осмом односно 10. месту. Матично друштво контролисало је једно зависно правно лице, које је обављало исту делатност, а на нивоу групе, која је у власништву правног лица из Луксембурга, било је запослено 1.252 радника мање у односу на претходну годину, односно њих 11.637.

Најдинамичнији годишњи раст профитабилности остварила је економска целина **ELIXIR GROUP DOO ŠABAC**, чији је нето добитак увећан са 183 милиона динара на 3.491 милион динара (11. место). Такав резултат је одраз повећаног обима пословне активности, при чему је уз раст пословних прихода од 13,4%, који су реализовани у висини од 36.840 милиона динара генерисан 3,3 пута већи пословни добитак (6.588 милиона динара) од прошлогодишњег. С друге стране, у делу осталих активности губитак је повећан (5,7 пута) на 1.817 милиона динара, и то највише услед губитака од продаје хартија од вредности који се односе на трговање на берзи меркантилном робом и страним валутама. Консолидацијом је обухваћено матично правно лице, чија је основна делатност била неспецијализована трговина на велико, као и 11 зависних правних лица, од којих су два пословала са седиштем у иностранству. У целини је било запослено 1.460 радника, односно 34 више у односу на претходну годину.

Са значајним, готово уједначеним растом нето добитка (2,8 пута) пословале су економске целине **DOO ALMEX PANČEVO** и **FRIKOM DOO BEOGRAD**, при чему су оствариле добитак од 3.244 милиона динара односно 2.802 милиона динара (14. и 18. место). Оне у 2021. години, уз раст пословних прихода (19,0% односно 10,3%), притом реализованих у висини од 19.180 милиона динара односно 14.357 милиона динара, бележе добитак из пословне активности у износу од 2.084 милиона динара и 1.935 милиона динара, који је знатно већи од прошлогодишњег (26,7% и 10,3%). Истовремено, исказале су добитак из осталих активности (1.914 милиона динара и 1.438 милиона динара), док су претходне године пословале са губитком (137 милиона динара и 230 милиона динара). Основна делатност групе **DOO ALMEX PANČEVO** била је примарна пољопривредна производња, узгој товне и репродуктивне стоке, индустријска прерада кукуруза, трговина пољопривредним производима и механизацијом, производња сточне хране и промет горива и мазива, а обухватала је 15 зависних правних лица и запошљавала је укупно 1.057 радника, односно 57 више у односу на 2020. годину. Група **FRIKOM DOO BEOGRAD** је као основну делатност обављала производњу и продају смрзнутих производа, при чему је обухватала два зависна правна лица, од којих је једно са седиштем у Републици Македонији. У оквиру групе су била запослена 1.392 радника, што је за 69 више него претходне године.

Према испољеном годишњем расту позитивног нето резултата уз истовремено повећање пословних прихода, издваја се економска целина **ЈП ПОШТА СРБИЈЕ**,

која је забележила 2,5 пута већи нето добитак у износу од 3.838 милиона динара (девето место). Наиме, услед интензивнијег раста пословних прихода (12,5%), који су достигли износ од 27.715 милиона динара, у односу на пословне расходе (2,5%), реализован је 4,8 пута већи пословни добитак, који износи 3.145 милиона динара. Порасту нето добитка допринео је и увећан добитак из финансирања (10,2%), забележен на нивоу од 1.175 милиона динара. Матично јавно предузеће је контролисало два зависна правна лица, од којих се једно бавило пословањем некретнинама, а друго је банка. Ова целина се издваја и према значајном броју запослених од 14.904 радника (већи за 28 у односу на претходну годину).

Висок нето добитак исказала је група **KNEZ PETROL COMPANY DOO BEOGRAD**, која није достављала консолидоване годишње финансијске извештаје за претходне године. Позитиван нето резултат од 3.448 милиона динара потиче од осталог добитка који је реализован у износу од 2.889 милиона динара. При томе, пословни приходи су на нивоу од 52.652 милиона динара, а услед значајне вредности расхода из пословних активности, остварен је пословни добитак од 729 милиона динара. Матично друштво је регистровано за обављање консултантских активности у вези с пословањем и осталим управљањем, а имало је контролу над два зависна правна лица из области трговине на велико, осим трговином моторним возилима и мотоциклима. На нивоу консолидације било је запослено укупно 1.183 радника.

У зону позитивног резултата током 2021. године прешле су групе **ЈП ПЕУ РЕСАВИЦА** и **МОЈ KIOSK GROUP DOO BEOGRAD**, при чему је прва на 20. месту према вредности нето добитка, док је друга на 11. месту према пословним приходима. **ЈП ПЕУ РЕСАВИЦА** реализовала је нето добитак у износу од 2.631 милион динара, с тим да су пословни приходи увећани за 51,4% (претежно услед раста осталих пословних прихода) и износе 10.339 милиона динара, што је, уз истовремено смањење пословних расхода (за 4,2%), утицало да оствари пословни добитак од 2.960 милиона динара (претходне године пословни губитак 879 милиона динара). Преокрет је наступио и у осталом резултату, обзиром да је исказан добитак у износу од 153 милиона динара (претходне године губитак 805 милиона динара). Основна делатност матичног друштва, које је контролисало два зависна правна лица, била је производња, прерада и транспорт угља, док су се остали чланови групе бавили копненим саобраћајем и цевоводним транспортом, као и смештајем. Број запослених је знатно повећан (за 22), тако да је у 2021. години било ангажовано 3.788 радника. Група **МОЈ KIOSK GROUP DOO BEOGRAD** бележи успешно пословање уз пословне приходе од 64.366 милиона динара, који су порасли за 8,5% (највише продајом дувана и галантерије), што је утицало на вишеструки раст пословног добитка, са 61 милион динара на 870 милиона динара. Поред забележених губитака у подбилансу осталих активности (85 милиона динара) и финансирања (40 милиона динара), група је остварила нето добитак од 596 милиона динара. Матично друштво, које је обављало делатност холдинг компаније, имало је контролу над шест зависних

правних лица, од којих се по једно бавило изградњом стамбених зграда и копненим саобраћајем и ценовоним транспортом, док су остала обављала делатност трговине на мало, осим трговине моторним возилима и мотоциклима, а два зависна правна лица су са седиштем у иностранству. У оквиру групе број запослених је благо смањен (за 20), на 3.589 радника.

Са знатно повећаним пословним приходима – за 57,2% пословала је економска целина **ЕМС АД БЕОГРАД**, која их је остварила у висини од 39.043 милиона динара (18. место), а на тај раст утицали су значајно већи приходи од продаје електричне енергије за систем матичног друштва (балансна енергија). Истовремено, нето добитак у износу од 2.362 милиона динара је, у поређењу са претходном годином, увећан 3,5 пута, и то услед реализованог троструко већег пословног добитка (3.538 милиона динара). Претежна делатност матичног привредног друштва била је пренос електричне енергије и управљање преносним системом, а под његовом контролом су пословала четири зависна правна лица (једно мање него претходне године). Број запослених од 1.656 радника је готово непромењен у односу на прошлогодишњи.

Изражен раст пословних прихода, по скоро уједначеној стопи (35,6% односно 35,0%), оствариле су групе **МИЛШПЕД ДОО БЕОГРАД** и **YURA CORPORATION ДОО РАЧА**. Пословни приходи **МИЛШПЕД ДОО БЕОГРАД** реализовани су у висини од 45.554 милиона динара (16. место), а интензивирање пословне активности допринело је значајном порасту пословног добитка (са 957 милиона динара на 1.497 милиона динара) и последично генерисању нето добитка од 1.085 милиона динара, који је увећан за 73,1% у односу на претходну годину. Консолидацијом је, поред матичног друштва за услуге шпедиције и трговине, обухваћено 15 зависних друштава, од којих је 11 пословало са седиштем у иностранству. Број запослених на нивоу групе је повећан за 295 радника, па је било запослено укупно 2.758 радника. Економска целина **YURA CORPORATION ДОО РАЧА** је остварила пословне приходе од 37.188 милиона динара, претежно продајом производа страним трећим лицима и повезаним странама. Уз нешто спорији раст расхода из пословних активности (27,7%), пословни губитак је смањен за 57,8% (на 987 милиона динара), што се одразило на знатно мањи негативан

нето резултат, те нето губитак у висини од 1.092 милиона динара чини 44,6% прошлогодишњег. Основна делатност групе била је производња електричне и електронске опреме за моторна возила, пре свега кабловских инсталација, при чему је матично друштво имало контролу над једним правним лицем са седиштем у иностранству. Група је запошљавала 6.913 радника, односно 252 мање него претходне године.

Са умањеним, али значајним износом пословних прихода издвајају се целине **FCA SRBIJA ДОО Kragujevac** и **КОЕФИК ДОО БЕОГРАД**, при чему прва бележи нето губитак већи од прошлогодишњег, док је код друге нето добитак знатно смањен. **FCA SRBIJA ДОО Kragujevac** реализовала је за 9,6% ниже пословне приходе, у висини од 41.513 милиона динара (17. место), а њихов пад је, пре свега, одраз смањених прихода од продаје производа и услуга на иностраном тржишту. Уз опадање расхода из пословних активности споријим темпом (3,9%), остварен је 2,2 пута већи пословни губитак (4.597 милиона динара), који је определио негативно пословање групе, са нето губитком од 3.866 милиона динара, већим за 63,3% у поређењу са претходном годином. Матично друштво, које се бавило производњом моторних возила, контролисало је једно зависно правно лице из области складиштења и пратећих активности у саобраћају, а укупан број запослених од 2.072 радника био је за 61 мањи у односу на 2020. годину. Код групе **КОЕФИК ДОО БЕОГРАД** пословни приходи су смањени за 13,5%, превасходно услед нижих прихода од продаје робе, производа и услуга на домаћем тржишту и износе 38.062 милиона динара (19. место). Последично, забележен је пословни добитак од 227 милиона динара, који је на нивоу од 12,1% прошлогодишњег. Истовремено, добитак из осталих активности је готово преполовљен (494 милиона динара), док је губитак у подбилансу финансирања 4,3 пута повећан (319 милиона динара). Као резултат оваквих кретања, група је исказала нето добитак у износу од 152 милиона динара, који представља 6,9% добитка из 2020. године. Консолидацијом је, поред матичног друштва чија је основна делатност била трговина на велико, обухваћено 51 зависно друштво (три мање у односу на претходну годину), од којих је 21 пословало са седиштем у иностранству. Број запослених на нивоу групе је повећан за 418, што чини укупно 2.983 радника.



Листа 1: **ДВАДЕСЕТ ЕКОНОМСКИХ ЦЕЛИНА ПРЕМА ПОСЛОВНИМ ПРИХОДИМА У 2021. ГОДИНИ**

износи у 000 рсд

РБ	ЈМБ	Назив матичног правног лица	Место	Број зависних правних лица	Сектор	Област	Пословни приходи	Број запослених	Нето добитак	Нето губитак	Пословна имовина	Капитал	Губитак изнад висине капитала
1	20053658	<b>JP EPS BEOGRAD</b>	Београд	4	D-СНАБДЕВАЊЕ ЕЛЕКТРИЧНОМ ЕНЕРГИЈОМ, ГАСОМ, ПАРОМ И КЛИМАТИЗАЦИЈА	Београдска област	319.834.327	24.013		15.492.467	959.978.120	602.051.809	203.186.257
2	20084693	<b>NIS A.D. NOVI SAD</b>	Нови Сад	12	В-РУДАРСТВО	Јужнобачка област	310.238.277	11.544	20.957.033		411.025.157	262.836.211	
3	17162543	<b>TELEKOM SRBIJA A.D., BEOGRAD</b>	Београд	9	Ј-ИНФОРМИСАЊЕ И КОМУНИКАЦИЈЕ	Београдска област	144.701.134	12.333	6.709.246		490.964.452	185.581.329	
4	20084600	<b>JP SRBIJAGAS NOVI SAD</b>	Нови Сад	15	D-СНАБДЕВАЊЕ ЕЛЕКТРИЧНОМ ЕНЕРГИЈОМ, ГАСОМ, ПАРОМ И КЛИМАТИЗАЦИЈА	Јужнобачка област	122.489.585	2.471	5.802.970		287.578.349	129.753.548	10.152.776
5	17569171	<b>DELHAIZE SERBIA DOO BEOGRAD</b>	Београд	1	G-ТРГОВИНА НА ВЕЛИКО И ТРГОВИНА НА МАЛО; ПОПРАВКА МОТОРНИХ ВОЗИЛА И МОТОЦИКАЛА	Београдска област	118.912.715	11.637	2.989.461		83.293.447	42.881.583	398.109
6	17304712	<b>NELT CO. DOO BEOGRAD</b>	Добановци	9	G-ТРГОВИНА НА ВЕЛИКО И ТРГОВИНА НА МАЛО; ПОПРАВКА МОТОРНИХ ВОЗИЛА И МОТОЦИКАЛА	Београдска област	87.126.267	3.121	248.331		37.637.630	18.721.522	
7	17156730	<b>DELTA HOLDING DOO BEOGRAD</b>	Београд	60	M-СТРУЧНЕ, НАУЧНЕ, ИНОВАЦИОНЕ И ТЕХНИЧКЕ ДЕЛАТНОСТИ	Београдска област	76.424.081	3.311	2.497.651		149.188.208	83.718.203	
8	08762023	<b>MERCATA VT DOO</b>	Нови Сад	1	G-ТРГОВИНА НА ВЕЛИКО И ТРГОВИНА НА МАЛО; ПОПРАВКА МОТОРНИХ ВОЗИЛА И МОТОЦИКАЛА	Јужнобачка област	75.391.561	1.078	958.452		12.763.274	1.093.035	
9	07517807	<b>PHOENIX PHARMA DOO BEOGRAD</b>	Београд	8	G-ТРГОВИНА НА ВЕЛИКО И ТРГОВИНА НА МАЛО; ПОПРАВКА МОТОРНИХ ВОЗИЛА И МОТОЦИКАЛА	Београдска област	74.941.130	2.749	1.772.275		39.024.302	10.837.865	
10	07462905	<b>COCA-COLA HBC - SRBIJA DOO ZEMUN</b>	Београд	4	C-ПРЕРАЂИВАЧКА ИНДУСТРИЈА	Београдска област	64.769.803	1.623	6.783.008		56.832.256	43.084.091	
11	07040580	<b>MOJ KIOSK GROUP DOO</b>	Београд	6	K-ФИНАНСИЈСКЕ ДЕЛАТНОСТИ И ДЕЛАТНОСТ ОСИГУРАЊА	Београдска област	64.365.537	3.589	596.487		12.247.043	2.622.462	
12	08756716	<b>TARKETT DOO BAČA PALANKA</b>	Бачка Паланка	9	C-ПРЕРАЂИВАЧКА ИНДУСТРИЈА	Јужнобачка област	58.565.776	3.215	2.493.835		38.174.721	19.813.533	22.123.397
13	08179107	<b>MK GROUP DOO BEOGRAD</b>	Београд	41	K-ФИНАНСИЈСКЕ ДЕЛАТНОСТИ И ДЕЛАТНОСТ ОСИГУРАЊА	Београдска област	57.675.525	2.151	17.461.388		94.429.880	46.830.681	
14	06741649	<b>KNEZ PETROL COMPANY D.O.O. BEOGRAD</b>	БОРЧА	2	M-СТРУЧНЕ, НАУЧНЕ, ИНОВАЦИОНЕ И ТЕХНИЧКЕ ДЕЛАТНОСТИ	Београдска област	52.652.064	1.183	3.447.603		11.849.900	3.417.319	121.016
15	08010536	<b>HEMOPARM AD VRŠC</b>	Вршац	7	C-ПРЕРАЂИВАЧКА ИНДУСТРИЈА	Јужнобанатска област	49.284.002	3.922	5.091.653		68.380.107	47.524.813	
16	06911722	<b>MILŠED DOO BEOGRAD</b>	Београд	15	H-САОБРАЋАЈ И СКЛАДИШТЕЊЕ	Београдска област	45.553.539	2.758	1.084.644		27.749.201	3.547.447	
17	20468122	<b>FCA SRBIJA D.O.O. KRAGUJEVAC</b>	Крагујевац	1	C-ПРЕРАЂИВАЧКА ИНДУСТРИЈА	Шумадијска област	41.512.762	2.072		3.866.438	49.521.815	31.195.733	3.866.438
18	20054182	<b>EMСАДБЕОГРАД</b>	Београд	4	D-СНАБДЕВАЊЕ ЕЛЕКТРИЧНОМ ЕНЕРГИЈОМ, ГАСОМ, ПАРОМ И КЛИМАТИЗАЦИЈА	Београдска област	39.043.259	1.656	2.362.403		105.336.795	69.530.738	
19	20246847	<b>KOEFIK DOO BEOGRAD</b>	Београд	51	G-ТРГОВИНА НА ВЕЛИКО И ТРГОВИНА НА МАЛО; ПОПРАВКА МОТОРНИХ ВОЗИЛА И МОТОЦИКАЛА	Београдска област	38.062.233	2.983	152.317		34.703.094	8.502.607	
20	20624027	<b>YURA CORPORATION DOO RAČ</b>	Раца	1	C-ПРЕРАЂИВАЧКА ИНДУСТРИЈА	Шумадијска област	37.188.438	6.913		1.092.021	27.713.854	4.458.143	1.100.814

## Листа 2: ДВАДЕСЕТ ЕКОНОМСКИХ ЦЕЛИНА ПРЕМА НЕТО ДОБИТКУ У 2021. ГОДИНИ

износи у 000 рсд

РБ	ЈМБ	Назив матичног правног лица	Место	Број зависних правних лица	Сектор	Област	Нето добитак	Број запослених	Пословни приходи	Пословна имовина	Капитал	Губитак	Губитак изнад висине капитала
1	20084693	NIS A.D. NOVI SAD	Нови Сад	12	В-РУДАРСТВО	Јужнобачка област	20.957.033	11.544	310.238.277	411.025.157	262.836.211		
2	08179107	MK GROUP DOO BEOGRAD	Београд	41	К-ФИНАНСИЈСКЕ ДЕЛАТНОСТИ И ДЕЛАТНОСТ ОСИГУРАЊА	Београдска област	17.461.388	2.151	57.675.525	94.429.880	46.830.681		
3	07462905	COCA-COLA HBC - SRBIJA DOO ZEMUN	Београд	4	С-ПРЕРАЂИВАЧКА ИНДУСТРИЈА	Београдска област	6.783.008	1.623	64.769.803	56.832.256	43.084.091		
4	17162543	TELEKOM SRBIJA A.D., BEOGRAD	Београд	9	Ј-ИНФОРМИСАЊЕ И КОМУНИКАЦИЈЕ	Београдска област	6.709.246	12.333	144.701.134	490.964.452	185.581.329		
5	20084600	JP SRBIJAGAS NOVI SAD	Нови Сад	15	Д-СНАБДЕВАЊЕ ЕЛЕКТРИЧНОМ ЕНЕРГИЈОМ, ГАСОМ, ПАРОМ И КЛИМАТИЗАЦИЈА	Јужнобачка област	5.802.970	2.471	122.489.585	287.578.349	129.753.548	10.152.776	
6	08010536	HEMOFARM AD VRŠC	Вршац	7	С-ПРЕРАЂИВАЧКА ИНДУСТРИЈА	Јужнобанатска област	5.091.653	3.922	49.284.002	68.380.107	47.524.813		
7	07593252	AGROMARKET DOO KRAGUJEVAC	Крагујевац	12	Г-ТРГОВИНА НА ВЕЛИКО И ТРГОВИНА НА МАЛО; ПОПРАВКА МОТОРНИХ ВОЗИЛА И МОТОЦИКАЛА	Шумадијска област	4.661.046	1.064	34.185.133	42.894.526	30.666.273		
8	17280554	SBB DOO BEOGRAD	Београд	4	Ј-ИНФОРМИСАЊЕ И КОМУНИКАЦИЈЕ	Београдска област	3.849.931	1.613	29.235.122	73.016.893	27.631.967	12.223.160	
9	07461429	ЈП ПОШТА СРБИЈЕ БЕОГРАД	Београд	2	Н-САОБРАЋАЈ И СКЛАДИШТЕЊЕ	Београдска област	3.837.676	14.904	27.714.793	40.182.972	32.217.467		
10	08500037	MAGNA PHARMACIA DOO BEOGRAD	Београд	1	Г-ТРГОВИНА НА ВЕЛИКО И ТРГОВИНА НА МАЛО; ПОПРАВКА МОТОРНИХ ВОЗИЛА И МОТОЦИКАЛА	Београдска област	3.568.815	88	21.357.986	8.114.408	3.965.619		
11	07627645	ELIXIR GROUP DOO ŠBAC	Шабач	11	Г-ТРГОВИНА НА ВЕЛИКО И ТРГОВИНА НА МАЛО; ПОПРАВКА МОТОРНИХ ВОЗИЛА И МОТОЦИКАЛА	Мацванска област	3.490.777	1.460	36.840.287	47.065.444	22.027.027		
12	06741649	KNEZ PETROL COMPANY D.O.O. BEOGRAD	Борча	2	М-СТРУЧНЕ, НАУЧНЕ, ИНОВАЦИОНЕ И ТЕХНИЧКЕ ДЕЛАТНОСТИ	Београдска област	3.447.603	1.183	52.652.064	11.849.900	3.417.319	121.016	
13	07652992	PEŠAN DOO BUKOVIK	Буковик	2	С-ПРЕРАЂИВАЧКА ИНДУСТРИЈА	Шумадијска област	3.307.834	964	18.036.723	21.231.893	18.200.391	43.087	
14	08325316	DOO ALMEX PANČVO	Панчево	15	А-ПОЉОПРИВРЕДА, ШУМАРСТВО И РИБАРСТВО	Јужнобанатска област	3.244.140	1.057	19.179.901	35.791.966	22.197.876		
15	07011458	MESSER TEHNOGAS AD BEOGRAD	Београд	4	С-ПРЕРАЂИВАЧКА ИНДУСТРИЈА	Београдска област	3.216.123	493	15.208.490	28.047.039	25.065.835	65.231	
16	06731678	INVEJ AD BEOGRAD-ZEMUN	Београд	7	Г-ТРГОВИНА НА ВЕЛИКО И ТРГОВИНА НА МАЛО; ПОПРАВКА МОТОРНИХ ВОЗИЛА И МОТОЦИКАЛА	Београдска област	2.990.473	557	8.989.331	13.262.238	3.806.468	938.818	
17	17569171	DELHAIZE SERBIA DOO BEOGRAD	Београд	1	Г-ТРГОВИНА НА ВЕЛИКО И ТРГОВИНА НА МАЛО; ПОПРАВКА МОТОРНИХ ВОЗИЛА И МОТОЦИКАЛА	Београдска област	2.989.461	11.637	118.912.715	83.293.447	42.881.583	398.109	
18	07042728	FRIKOM DOO BEOGRAD	Београд	2	С-ПРЕРАЂИВАЧКА ИНДУСТРИЈА	Београдска област	2.802.210	1.392	14.357.280	10.091.181	7.101.161		
19	07112904	MORAVACEM D.O.O. POPOVAC	Поповац	2	С-ПРЕРАЂИВАЧКА ИНДУСТРИЈА	Поморавска област	2.793.908	298	9.798.725	9.940.590	8.214.678		
20	17507699	JP PEU RESAVICA	Ресавица	2	В-РУДАРСТВО	Поморавска област	2.630.808	3.788	10.339.006	8.297.650		25.816.478	8.540.945

## 2.2 ЕКОНОМСКЕ ЦЕЛИНЕ СА НАЈВЕЋОМ ПОСЛОВНОМ ИМОВИНОМ<sup>10</sup> И КАПИТАЛОМ<sup>11</sup>

Економска целина **ЈП ЕПС БЕОГРАД** је, као и ранијих година, исказала највредније финансијске ресурсе, при чему је реализовала и највећи обим пословних активности, али је истовремено водећа и према износу нето губитка, као и укупног губитка, а запошљавала је највише радника. Располагала је пословном имовином од 959.978 милиона динара, већом за 5,2% на годишњем нивоу, и капиталом у износу од 602.052 милиона динара, мањим за 1,5% у односу на претходну годину, што чини 5,0%, односно 6,8% тих капацитета домаће привреде. Пословна имовина је претежно уложена у сталну имовину, која бележи раст услед појачаних улагања у постројења и опрему. Матично предузеће је смањило износ укупног капитала по основу уступања без накнаде Републици Србији учешћа у капиталу друштва ЕПС ДИСТРИБУЦИЈА ДОО БЕОГРАД, с тим да и током 2021. године претежне изворе финансирања чине сопствени извори, али је њихов удео опао на годишњем нивоу (62,7% наспрам 67,0%). Укупне обавезе су увећане за 18,7% (превасходно услед раста краткорочних финансијских обавеза које се односе на део дугорочних кредита који доспева до годину дана и раста обавеза према добављачима) и исказане на нивоу од 357.926 милиона динара, док је кумулирани губитак порастао за 12,0% и износи 203.186 милиона динара. Нето губитак бележи у износу од 15.492 милиона динара, док су пословни приходи порасли за 27,2% и остварени у висини од 319.834 милиона динара. Матично јавно предузеће за производњу, дистрибуцију и трговину електричном енергијом имало је контролу над четири зависна правна лица која су се бавила производњом и трговином електричном енергијом, као и извођењем грађевинских радова у рударској инфраструктури и експлоатацијом неметала, при чему су два са седиштем ван Републике Србије. Поменути економска целина је запошљавала укупно 24.013 радника, што је за 1.536 мање у односу на претходну годину, превасходно услед преласка одређеног броја запослених у ЕЛЕКТРОДИСТРИБУЦИЈА СРБИЈЕ ДОО БЕОГРАД, након издвајања из ЈП ЕПС БЕОГРАД.

На другом месту према висини пословне имовине и на трећем према вредности капитала рангирана је група **ТЕЛЕКОМ СРБИЈА А.Д. БЕОГРАД**, која бележи те капацитете у износу од 490.964 милиона динара и 185.581 милион динара, веће за 7,7% односно 8,3% наспрам прошлогодишњих. Стална имовина групе увећана је за 10,0% и износи 415.999 милиона динара, при чему је остварен значајан раст како нематеријалне имовине, тако и некретнина, постројења и опреме. Укупан износ обавеза коришћених за финансирање пословања групе износи 305.383 милиона динара и већи је за 7,4% у односу на претходну годину, при чему је удео сопствених у укупним изворима финансирања 37,8%. Група је трећа према вредности пословних прихода (114.701 милион динара) и четврта према нето добитку (6.709 милиона динара). Поред матичне телекомуникационе компаније, у састав групе улази још девет директно повезаних правних лица, што је једно мање у односу на 2020. годину.

До промене у броју зависних правних лица дошло је тако што су матичном правном лицу припојена друштва **МОЈА СУПЕРНОВА ДОО БЕОГРАД** и **МТС АНТЕНА ТВ ДОО БЕОГРАД**, која су престала да постоје, док је истовремено извршено и припајање **МТС БАНКА АД БЕОГРАД** зависном правном лицу **БАНКА ПОШТАНСКА ШТЕДИОНИЦА АД БЕОГРАД**. Поред тога, матично друштво је основало два нова привредна друштва и то: **МТЕЛ ДООЕЛ СКОПЈЕ** и **TS VENTURES ДОО БЕОГРАД**. Ова група је запошљавала 389 радника мање него у 2020. години, односно укупно 12.333 радника.

Вредне финансијске капацитете поседовала је група **НИС А.Д. НОВИ САД**, чија је пословна имовина исказана у висини од 411.025 милиона динара (треће место), док је ангажовани капитал на нивоу од 262.836 милиона динара (друго место), што на годишњем нивоу представља повећање за 6,7% и 8,3%. Пословна имовина групе је највећим делом уложена у сталну имовину, која је смањена (1,5%), док је вредност обртне имовине увећана готово за половину и износи 95.364 милиона динара. Имовина је претежно финансирана из сопствених извора, што показује рачуно сопственог капитала од 63,9%. **НИС А.Д. НОВИ САД** је најпрофитабилнија група у 2021. години (20.957 милиона динара), а другопласирана је према пословним приходима (310.238 милиона динара). Делатности групе обухватале су истраживање, развој и производњу сирове нафте и гаса, производњу нафтних деривата, трговину нафтним дериватима и гасом и производњу, те трговину електричном енергијом, при чему је запошљавала укупно 11.544 радника, што је за 812 радника више у односу на 2020. годину. Круг консолидације је поред матичног друштва чинило, као и претходне године, 12 зависних правних лица, међу којима је половина имала пословно седиште у иностраним земљама.

Према вредности пословне имовине и капитала на четвртом месту је група **ЈП СРБИЈАГАС НОВИ САД**, која је ангажовала готово за трећину више средстава него претходне године, у укупном износу од 287.578 милиона динара, а истовремено је благо смањила капитал – за 3,6%, те он износи 129.754 милиона динара. Претежни део пословне имовине чини стална имовина (206.621 милион динара), која је на годишњем нивоу увећана за петину, услед већег инвестирања у некретнине, постројења и опрему и у дугорочне финансијске пласмане и потраживања. Из сопствених извора је финансирано 45,1% пословне имовине, што је значајно ниже учешће од прошлогодишњег (61,4%), при чему је износ укупних обавеза осетно повећан (са 84.770 милиона динара на 157.825 милиона динара), док је кумулирани губитак целине већи за 39,5% и износи 10.153 милиона динара (14. место). Група **ЈП СРБИЈАГАС НОВИ САД** се издваја и према високим пословним приходима од 122.490 милиона динара (четврто место) и нето добитку од 5.803 милиона динара (пето место). На нивоу групе је био запослен 2.471 радник, што је за 1.531 мање него током 2020. године, с тим да је у саставу групе, уз матично јавно предузеће, било 15 зависних и придружених правних лица (два правна лица мање него претходне године), од којих су четири пословала у иностранству. Група је обављала

<sup>10</sup> Листа двадесет економских целина према пословној имовини дата је на страни 22

<sup>11</sup> Листа двадесет економских целина према капиталу дата је на страни 23

Табела 5: Економске целине у привреди са највећом пословном имовином и капиталом

у милионима динара

Економске целине са највећом пословном имовином		Економске целине са највећим капиталом	
Назив	Износ	Назив	Износ
1. ЈП ЕПС БЕОГРАД	959.978	1. ЈП ЕПС БЕОГРАД	602.052
2. ТЕЛЕКОМ СРБИЈА АД БЕОГРАД	490.964	2. НИС АД НОВИ САД	262.836
3. НИС АД НОВИ САД	411.025	3. ТЕЛЕКОМ СРБИЈА АД БЕОГРАД	185.581
4. ЈП СРБИЈАГАС НОВИ САД	287.578	4. ЈП СРБИЈАГАС НОВИ САД	129.754
5. DELTA HOLDING DOO BEOGRAD	149.188	5. DELTA HOLDING DOO BEOGRAD	83.718

делатности у секторима снабдевања електричном енергијом, гасом, паром и климатизација, затим саобраћаја и складиштења, прерађивачке индустрије и трговине на велико и мало, а једно зависно лице је обављало делатност осигурања.

Пету позицију, као и током претходне године, задржала је група **DELTA HOLDING DOO BEOGRAD**, при чему је располагала са пословном имовином у износу од 149.188 милиона динара и капиталом од 83.718 милиона динара, чије су вредности веће за 10,2%, и 3,6%. У структури извора финансирања преовлађују сопствени извори будући да је рацио сопственог капитала на нивоу од 56,1% (претходне године 59,7%) те је група сачувала стабилну финансијску структуру упркос за петину већем износу укупних обавеза (65.470 милиона динара). Између остало, издваја и према пословним приходима од 76.424 милиона динара (седмо место), за петину увећаним на годишњем нивоу, а истовремено наставила је тренд профитабилног пословања, генеришући нето добитак од 2.498 милиона динара, готово три пута већи у односу на претходну годину. Матично правно лице је имало контролу над 60 зависних правних лица од којих је 19 са иностраним седиштем, те се истиче и према највећем обиму консолидације. Група се бавила аграрном производњом, производњом хране, извозом, увозом, заступањем иностраних компанија, дистрибуцијом робе широке потрошње, продајом аутомобила и развојем некретности. Укупно је било запослено 3.311 радника, односно 62 мање у односу на 2020. годину.

Од економских целина које су пословале са највећом пословном имовином и капиталом, најинтензивнији раст тих капацитета (18,9% односно 11,9%) бележи **ХЕМОФАРМ АД ВРШАЦ**. Група је располагала са пословном имовином од 68.380 милиона динара (10. место), а њен раст је последица додатних инвестиција како у некретности, постројења и опрему, тако и у потраживања од продаје и залихе. Истовремено, ангажовала је капитал од 47.525 милиона динара (седмо место), чија је вредност порасла у односу на претходну годину услед исказаног већег нераспоређеног добитка (31.557 милиона динара). Укупан износ обавеза, у оквиру којих доминирају краткорочне обавезе и резервисања, увећан је у односу на 2020. годину за 38,7% и у висини је од 20.855 милиона динара, што се одразило на опадање удела сопствених у укупним изворима финансирања (са 73,9% на 69,5%). Као и претходне године пословала је профитабилно, остваривши нето добитак, који је повећан за 7,2% и износи 5.092 милиона динара, те је на шестом месту најуспешнијих целина. Обављањем примарне делатности производње

и продаје широког спектра фармацеутских и других медицинских производа реализовала је за 4,9% веће пословне приходе, у висини од 49.284 милиона динара (15. место), при чему је запошљавала 200 радника више него годину дана раније, односно 3.922 радника. Групу, која је пословала у оквиру немачке STADA групе, је осим матичног друштва, чинило и седам зависних правних лица (шест у 2020. години), од којих је пет своју делатност обављало у иностранству.

Група **SBB DOO BEOGRAD**, над којом је потпуно власништво имало правно лице из Холандије, истиче се према осетном расту финансијских ресурса, и то пословне имовине за 12,1% и капитала за 16,2%, при чему они бележе вредност од 73.017 милиона динара и 27.632 милиона динара, те је на деветом односно 15. месту. Пословна имовина је порасла претежно услед додатних улагања за набавку производне и корисничке опреме, док је капитал увећан услед смањеног губитка из ранијих година, при чему је кумулирани губитак нижи за петину и износи 12.223 милиона динара (11. место). Група **SBB DOO BEOGRAD** је пословала са нето добитком од 3.850 милиона динара, који је за 20,7% већи од прошлогодишњег (осмо место), с тим да је реализовала пословне приходе од 29.235 милиона динара (веће за 3,2%). Истовремено, укупан број запослених нижи је за 140, тако да је у 2021. години запошљавала 1.613 радника. Осим матичног друштва, круг консолидације чинила су и четири зависна правна лица (два из иностранства), а пословање групе обухватало је телекомуникације, постављање антена, каблова и других проводника, односно пружање услуга кабловске телевизије, интернета и телефоније физичким и правним лицима.

Највећи раст пословне имовине (30,5% односно 21,9%) међу економским целинама које се издвајају према њеној великој вредности бележе **PHOENIX PHARMA DOO BEOGRAD** и **TARKETT DOO ВАЌКА ПАЛАНКА** (18. и 19. место), које су у исто време значајно увећале и капитал (36,4% односно 23,5%). **PHOENIX PHARMA DOO BEOGRAD** је располагала са 39.024 милиона динара пословне имовине, која је претежно уложена у обртну имовину (30.324 милиона динара), а њен раст је последица троструко већих улагања у сталну имовину, пре свега у гудвил и некретности, постројења и опрему. Капитал је исказан у висини од 10.838 милиона динара и повећан је захваљујући расту нераспоређеног добитка. Наиме, у 2021. години остварила је за 31,5% већи нето добитак од прошлогодишњег, у износу од 1.772 милиона динара, при чему је генерисала за 16,5% више пословне приходе, вредне 74.941 милион динара (девето место). Поред матичног

друштва, које је под потпуном контролом једног правног лица из Аустрије и чија је основна делатност била велепродаја фармацевтских производа, ова економска целина је обухватала осам зависних правних лица (од којих три послују у Црној Гори), с тим да је током 2021. године кроз статусну промену спајање уз припајање матичном друштву припојено друштво BENU DOO BEOGRAD које је престало да постоји, те је на овај начин матично друштво постало и власник три зависна друштва. Правна лица у консолидацији увећала су четири пута број запослених у односу на претходну годину, па су пословала са укупно 2.749 радника. Група **TARKETT DOO ВАЃКА PALANKA** бележи пословну имовину од 38.175 милиона динара, чији је раст највећим делом последица већег износа готовинских еквивалената и готовине, док капитал износи 19.814 милиона динара, а кумулирала је губитак од 22.123 милиона динара, који је смањен за 8,1% на годишњем нивоу. У 2021. години је остварила нето добитак од 2.494 милиона динара, за 35,1% мањи од прошлогодишњег, при чему је реализовала за 9,5% веће пословне приходе, у износу од 58.566 милиона динара (12. место). Основна делатност групе била је производња винилних подних облога и дрвних прерађевина, при чему је консолидација, поред матичног друштва, обухватала девет зависних друштава, од којих је седам са седиштем у иностранству. У групи је било запослено 3.215 радника, што је за шест мање у односу на претходну годину.

Од економских целина које су пословале са највреднијим капиталом код **DOO PROMIST NOVI SAD** и **МПЗ-АГРАР ДОО НОВИ САД** (19. односно 17. место) је најизраженији раст финансијских капацитета. У томе предњачи **DOO PROMIST NOVI SAD**, код које је капитал већи 3,6 пута наспрам прошлогодишњег, те износи 22.683 милиона динара, док је пословна имовина више него удвостручена и исказана је у износу од 34.147 милиона динара. На пораст капитала доминантан утицај је имао пораст позитивних ревалоризационих резерви и нерелизованих добитака по основу финансијских средстава и других компоненти осталог свеобухватног резултата. С друге стране, на већи износ пословне имовине у односу на 2020. годину утицала су, првенствено, даља инвестирања у постројења и опрему, а затим и у земљиште и грађевинске објекте. Ова економска целина је пословала профитабилно, са нето добитком од 1.082 милиона динара, који је увећан 2,3 пута на годишњем нивоу, при чему је генерисала пословне приходе од 26.282 милиона динара, веће за 18,7%. Круг консолидације је поред матичног друштва, које је у власништву два физичка лица из Републике Србије, чинило и пет зависних правних лица, од којих је једно са седиштем у иностранству. Економска целина се бавила производњом и трговином на велико вештачким ђубривима, гајењем жита легуминоза и уљарица, производњом металних конструкција, прерадом воћа и поврћа, трговином на велико житарицама, сировим дуваном, семењем и храном за животиње. Током 2021. године запошљавала је укупно 98 радника, односно 128 мање у односу на претходну годину. При томе, матично друштво **DOO PROMIST NOVI SAD** није доставило документацију уз консолидовани годишњи финансијски извештај у складу с прописима. Група **МПЗ-АГРАР ДОО НОВИ САД** увећала је капитал за 54,0%, а пословну имовину за 93,0% и располагала је са тим капацитетима у вредности од 24.610 милиона динара односно 36.708 милиона динара. Ка-

питал је повећан, пре свега, услед пораста позитивних ревалоризационих резерви и нерелизованих добитака по основу финансијских средстава и других компоненти осталог свеобухватног резултата, а затим и раста основног капитала, као и повећања нивоа резерви. Износ пословне имовине је већи у односу на прошлогодишњи као последица даљих улагања у земљиште и грађевинске објекте, односно инвестирања у гудвил. Као и претходне године, група је пословала позитивно, уз нето добитак исказан у висини од 1.184 милиона динара, који је благо повећан (2,2%), при чему су пословни приходи порасли за 36,9%, те износе 16.683 милиона динара. Истиче се као једна од највећих консолидација у српској привреди, с обзиром на то да је уз матично друштво, које је обављало делатност гајење жита (осим пиринча), легуминоза и уљарица, обухватала и 36 зависних правних лица која су своју делатност обављала на територији Републике Србије. Пословала је запошљавајући укупно 832 радника, што је за 479 више на годишњем нивоу.

Финансијски капацитети су највише смањени код **МК GROUP DOO BEOGRAD**, чија је пословна имовина мања за 16,4%, а капитал за 23,0%, при чему су они и даље задржали велику вредност – 94.430 милиона динара односно 46.831 милион динара, те је на седмом односно осмом месту. На смањење пословне имовине утицала су мања улагања у некретнине, постројења и опрему, као и у залихе, док је опадање вредности капитала последица значајно нижег нераспоређеног добитка из претходних година услед расподеле добити оснивачима. Група је другопласирана према нето добитку од 17.461 милион динара, док је на 13. месту према пословним приходима од 57.676 милиона динара. Издваја се и према великом обиму консолидације, будући да је матично друштво имало контролу над 41 правним лицем (пет мање у односу на претходну годину), од којих је пет са седиштем у иностранству. Основна делатност групе обухватала је производњу и продају пољопривредних производа, продају робе и производа из производног програма групе и повезаних правних лица, изнајмљивање пословног простора и услуге транспорта. Укупно је запошљавала 2.151 радника, односно њих 770 мање у односу на 2020. годину.

Још једна економска целина – **FCA SRBIJA DOO KRAGUJEVAC** бележи значајан пад вредности пословне имовине и капитала, и то за 20,2% односно 10,9%, с тим да је према њиховој вредности на 14. тј. 12. месту. На крају 2021. године ангажовала је пословну имовину од 49.522 милиона динара, а на њено смањење је у највећем делу утицао пад улагања у постројења и опрему. Упоредо с тим, капитал је исказан у висини од 31.196 милиона динара и умањен је услед нижег износа нераспоређеног добитка ранијих година обзиром да је један његов део одвојен за покриће прошлогодишњег губитка. **FCA SRBIJA DOO KRAGUJEVAC** је у 2021. години смањила обим пословних активности (9,6%) остваривши пословне приходе од 41.513 милиона динара (17. место), при чему је трећа према вредности нето губитка од 3.866 милиона динара, који је повећан за 63,3% у односу на претходну годину и чини укупан кумулирани губитак те целине. Матично друштво за производњу путничких аутомобила је имало контролу над једним правним лицем, а она су ангажовала укупно 2.072 радника, односно 61 мање него претходне године.



## Листа 3: ДВАДЕСЕТ ЕКОНОМСКИХ ЦЕЛИНА ПРЕМА ПОСЛОВНОЈ ИМОВИНИ У 2021. ГОДИНИ

износи у 000 рсд

РБ	ЈМБ	Назив матичног правног лица	Место	Број зависних правних лица	Сектор	Област	Пословна имовина	Број запослених	Пословни приходи	Нето добитак	Нето губитак	Капитал	Губитак изнад висине капитала
1	20053658	JP EPS BEOGRAD	Београд	4	D-СНАБДЕВАЊЕ ЕЛЕКТРИЧНОМ ЕНЕРГИЈОМ, ГАСОМ, ПАРОМ И КЛИМАТИЗАЦИЈА	Београдска област	959.978.120	24.013	319.834.327		15.492.467	602.051.809	203.186.257
2	17162543	TELEKOM SRBIJA A.D., BEOGRAD	Београд	9	J-ИНФОРМИСАЊЕ И КОМУНИКАЦИЈЕ	Београдска област	490.964.452	12.333	144.701.134	6.709.246		185.581.329	
3	20084693	NIS A.D. NOVI SAD	Нови Сад	12	B-РУДАРСТВО	Јужнобачка област	411.025.157	11.544	310.238.277	20.957.033		262.836.211	
4	20084600	JP SRBIJAGAS NOVI SAD	Нови Сад	15	D-СНАБДЕВАЊЕ ЕЛЕКТРИЧНОМ ЕНЕРГИЈОМ, ГАСОМ, ПАРОМ И КЛИМАТИЗАЦИЈА	Јужнобачка област	287.578.349	2.471	122.489.585	5.802.970		129.753.548	10.152.776
5	17156730	DELTA HOLDING DOO BEOGRAD	Београд	60	M-СТРУЧНЕ, НАУЧНЕ, ИНОВАЦИОНЕ И ТЕХНИЧКЕ ДЕЛАТНОСТИ	Београдска област	149.188.208	3.311	76.424.081	2.497.651		83.718.203	
6	20054182	EMC АД БЕОГРАД	Београд	4	D-СНАБДЕВАЊЕ ЕЛЕКТРИЧНОМ ЕНЕРГИЈОМ, ГАСОМ, ПАРОМ И КЛИМАТИЗАЦИЈА	Београдска област	105.336.795	1.656	39.043.259	2.362.403		69.530.738	
7	08179107	MK GROUP DOO BEOGRAD	Београд	41	K-ФИНАНСИЈСКЕ ДЕЛАТНОСТИ И ДЕЛАТНОСТ ОСИГУРАЊА	Београдска област	94.429.880	2.151	57.675.525	17.461.388		46.830.681	
8	17569171	DELHAIZE SERBIA DOO BEOGRAD	Београд	1	G-ТРГОВИНА НА ВЕЛИКО И ТРГОВИНА НА МАЛО; ПОПРАВКА МОТОРНИХ ВОЗИЛА И МОТОЦИКАЛА	Београдска област	83.293.447	11.637	118.912.715	2.989.461		42.881.583	398.109
9	17280554	SBB DOO BEOGRAD	Београд	4	J-ИНФОРМИСАЊЕ И КОМУНИКАЦИЈЕ	Београдска област	73.016.893	1.613	29.235.122	3.849.931		27.631.967	12.223.160
10	08010536	HEMOFARM AD VRŠAC	Вршац	7	C-ПРЕРАЂИВАЧКА ИНДУСТРИЈА	Јужнобанатска област	68380107	3922	49284002	5091653		47524813	
11	07051751	JUGOIMPORT-SDPR JP BEOGRAD	Београд	11	G-ТРГОВИНА НА ВЕЛИКО И ТРГОВИНА НА МАЛО; ПОПРАВКА МОТОРНИХ ВОЗИЛА И МОТОЦИКАЛА	Београдска област	66.431.902	1.552	13.751.306	169.126		22.838.270	1.082.238
12	07462905	COCA-COLA HBC - SRBIJA DOO ZEMUN	Београд	4	C-ПРЕРАЂИВАЧКА ИНДУСТРИЈА	Београдска област	56.832.256	1.623	64.769.803	6.783.008		43.084.091	
13	07042701	AD IMLEK	Падинска Скела	6	C-ПРЕРАЂИВАЧКА ИНДУСТРИЈА	Београдска област	51.483.030	1.505	32.917.100	1.491.858		14.780.662	
14	20468122	FCA SRBIJA D.O.O. KRAGUJEVAC	Крагујевац	1	C-ПРЕРАЂИВАЧКА ИНДУСТРИЈА	Шумадијска област	49.521.815	2.072	41.512.762		3.866.438	31.195.733	3.866.438
15	07627645	ELIXIR GROUP DOO ŠABAC	Шабац	11	G-ТРГОВИНА НА ВЕЛИКО И ТРГОВИНА НА МАЛО; ПОПРАВКА МОТОРНИХ ВОЗИЛА И МОТОЦИКАЛА	Мачванска област	47.065.444	1.460	36.840.287	3.490.777		22.027.027	
16	07593252	AGROMARKET DOO KRAGUJEVAC	Крагујевац	12	G-ТРГОВИНА НА ВЕЛИКО И ТРГОВИНА НА МАЛО; ПОПРАВКА МОТОРНИХ ВОЗИЛА И МОТОЦИКАЛА	Шумадијска област	42.894.526	1.064	34.185.133	4.661.046		30.666.273	
17	07461429	ЈП ПОШТА СРБИЈЕ БЕОГРАД	Београд	2	H-САОБРАЋАЈ И СКЛАДИШТЕЊЕ	Београдска област	40.182.972	14.904	27.714.793	3.837.676		32.217.467	
18	07517807	PHOENIX PHARMA DOO BEOGRAD	Београд	8	G-ТРГОВИНА НА ВЕЛИКО И ТРГОВИНА НА МАЛО; ПОПРАВКА МОТОРНИХ ВОЗИЛА И МОТОЦИКАЛА	Београдска област	39.024.302	2.749	74.941.130	1.772.275		10.837.865	
19	08756716	TARKETT DOO BAČKA PALANKA	Бачка Паланка	9	C-ПРЕРАЂИВАЧКА ИНДУСТРИЈА	Јужнобачка област	38.174.721	3.215	58.565.776	2.493.835		19.813.533	22.123.397
20	17304712	NELT CO. DOO BEOGRAD	Добановци	9	G-ТРГОВИНА НА ВЕЛИКО И ТРГОВИНА НА МАЛО; ПОПРАВКА МОТОРНИХ ВОЗИЛА И МОТОЦИКАЛА	Београдска област	37.637.630	3.121	87.126.267	248.331		18.721.522	

## Листа 4: ДВАДЕСЕТ ЕКОНОМСКИХ ЦЕЛИНА ПРЕМА КАПИТАЛУ У 2021. ГОДИНИ

износи у 000 рсд

РБ	ЈМБ	Назив матичног правног лица	Место	Број зависних правних лица	Сектор	Област	Капитал	Број запослених	Пословни приходи	Нето добитак	Нето губитак	Пословна имовина	Губитак изнад висине капитала
1	20053658	JP EPS BEOGRAD	Београд	4	Д-СНАБДЕВАЊЕ ЕЛЕКТРИЧНОМ ЕНЕРГИЈОМ, ГАСОМ, ПАРОМ И КЛИМАТИЗАЦИЈА	Београдска област	602.051.809	24.013	319.834.327		15.492.467	959.978.120	203.186.257
2	20084693	NIS A.D. NOVI SAD	Нови Сад	12	В-РУДАРСТВО	Јужнобачка област	262.836.211	11.544	310.238.277	20.957.033		411.025.157	
3	17162543	TELEKOM SRBIJA A.D., BEOGRAD	Београд	9	Ј-ИНФОРМИСАЊЕ И КОМУНИКАЦИЈЕ	Београдска област	185.581.329	12.333	144.701.134	6.709.246		490.964.452	
4	20084600	JP SRBIJAGAS NOVI SAD	Нови Сад	15	Д-СНАБДЕВАЊЕ ЕЛЕКТРИЧНОМ ЕНЕРГИЈОМ, ГАСОМ, ПАРОМ И КЛИМАТИЗАЦИЈА	Јужнобачка област	129.753.548	2.471	122.489.585	5.802.970		287.578.349	10.152.776
5	17156730	DELTA HOLDING DOO BEOGRAD	Београд	60	М-СТРУЧНЕ, НАУЧНЕ, ИНОВАЦИОНЕ И ТЕХНИЧКЕ ДЕЛАТНОСТИ	Београдска област	83.718.203	3.311	76.424.081	2.497.651		149.188.208	
6	20054182	ЕМС АД БЕОГРАД	Београд	4	Д-СНАБДЕВАЊЕ ЕЛЕКТРИЧНОМ ЕНЕРГИЈОМ, ГАСОМ, ПАРОМ И КЛИМАТИЗАЦИЈА	Београдска област	69.530.738	1.656	39.043.259	2.362.403		105.336.795	
7	08010536	HEMOPARM AD VRŠAC	Вршац	7	С-ПРЕРАЂИВАЧКА ИНДУСТРИЈА	Јужнобанатска област	47.524.813	3.922	49.284.002	5.091.653		68.380.107	
8	08179107	MK GROUP DOO BEOGRAD	Београд	41	К-ФИНАНСИЈСКЕ ДЕЛАТНОСТИ И ДЕЛАТНОСТ ОСИГУРАЊА	Београдска област	46.830.681	2.151	57.675.525	17.461.388		94.429.880	
9	07462905	COCA-COLA HBC - SRBIJA DOO ZEMUN	Београд	4	С-ПРЕРАЂИВАЧКА ИНДУСТРИЈА	Београдска област	43.084.091	1.623	64.769.803	6.783.008		56.832.256	
10	17569171	DELHAIZE SERBIA DOO BEOGRAD	Београд	1	Г-ТРГОВИНА НА ВЕЛИКО И ТРГОВИНА НА МАЛО; ПОПРАВКА МОТОРНИХ ВОЗИЛА И МОТОЦИКАЛА	Београдска област	42.881.583	11.637	118.912.715	2.989.461		83.293.447	398.109
11	07461429	ЈП ПОШТА СРБИЈЕ БЕОГРАД	Београд	2	Н-САОБРАЂАЈ И СКЛАДИШТЕЊЕ	Београдска област	32.217.467	14.904	27.714.793	3.837.676		40.182.972	
12	20468122	FCA SRBIJA D.O.O. KRAGUJEVAC	Крагујевац	1	С-ПРЕРАЂИВАЧКА ИНДУСТРИЈА	Шумадијска област	31.195.733	2.072	41.512.762		3.866.438	49.521.815	3.866.438
13	07593252	AGROMARKET DOO KRAGUJEVAC	Крагујевац	12	Г-ТРГОВИНА НА ВЕЛИКО И ТРГОВИНА НА МАЛО; ПОПРАВКА МОТОРНИХ ВОЗИЛА И МОТОЦИКАЛА	Шумадијска област	30.666.273	1.064	34.185.133	4.661.046		42.894.526	
14	21372536	AL DANRA SRBIJA DOO	Падинска Скела	3	А-ПОЉОПРИВРЕДА, ШУМАРСТВО И РИБАРСТВО	Београдска област	28.615.330	1.141	5.624.829		870.685	35.929.835	880.411
15	17280554	SBB DOO BEOGRAD	Београд	4	Ј-ИНФОРМИСАЊЕ И КОМУНИКАЦИЈЕ	Београдска област	27.631.967	1.613	29.235.122	3.849.931		73.016.893	12.223.160
16	07011458	MESSER TEHNOGAS AD BEOGRAD	Београд	4	С-ПРЕРАЂИВАЧКА ИНДУСТРИЈА	Београдска област	25.065.835	493	15.208.490	3.216.123		28.047.039	65.231
17	21027146	MPZ-AGRAR Д.О.О.	Нови Сад	36	А-ПОЉОПРИВРЕДА, ШУМАРСТВО И РИБАРСТВО	Јужнобачка област	24.609.535	832	16.682.527	1.184.235		36.708.378	
18	07051751	JUGOIMPORT-SDPR JP BEOGRAD	Београд	11	Г-ТРГОВИНА НА ВЕЛИКО И ТРГОВИНА НА МАЛО; ПОПРАВКА МОТОРНИХ ВОЗИЛА И МОТОЦИКАЛА	Београдска област	22.838.270	1.552	13.751.306	169.126		66.431.902	1.082.238
19	08770549	DOO PROMIST NOVI SAD *	Нови Сад	5	Г-ТРГОВИНА НА ВЕЛИКО И ТРГОВИНА НА МАЛО; ПОПРАВКА МОТОРНИХ ВОЗИЛА И МОТОЦИКАЛА	Јужнобачка област	22.683.268	98	26.282.339	1.082.267		34.146.580	
20	21468827	MPZ AGRAR DVA DOO	Нови Сад	43	А-ПОЉОПРИВРЕДА, ШУМАРСТВО И РИБАРСТВО	Јужнобачка област	22.366.276	283	4.150.454	998.575		24.829.279	

## 2.3 ЕКОНОМСКЕ ЦЕЛИНЕ СА НАЈВЕЋИМ НЕТО ГУБИТОМ<sup>12</sup> И УКУПНИМ ГУБИТОМ<sup>13</sup>

Са највећим нето губитком у 2021. години пословала је група **ЈП ЕПС БЕОГРАД** исказавши 15.492 милиона динара, што чини 30,7% нето губитка свих економских целина, за разлику од претходне године када је пословала са нето добитком (11.704 милиона динара). Услед поремећаја у производњи електричне енергије у четвртом кварталу 2021. године, као и нестабилности на светском тржишту енергената, која је довела до вишеструког раста цена електричне енергије, пословни расходи целине увећани су за више од две петине, на износ од 331.354 милиона динара, док су пословни приходи расли нешто споријим темпом (27,2%) и остварени су у износу од 319.834 милиона динара (прво место). Последично, након пословног добитка у 2020. години (19.258 милиона динара), забележен је негативан резултат из пословних активности од 11.519 милиона динара, што се уз губитак из финансирања (1.704 милиона динара) и губитак из осталих активности (2.614 милиона динара) негативно одразило на укупан резултат. Група још једну годину за редом бележи највећи укупан губитак – од 203.186 милиона динара, који је већи за 12,0% од прошлогодишњег. Раст губитка резултат је преласка из позитивне у негативну сферу пословања и кумулирања губитка насталог услед уступања Републици Србији учешћа у капиталу ОДС ЕПС ДИСТРИБУЦИЈА ДОО БЕОГРАД. Водећу позицију током 2021. године ова економска целина је заузела и према финансијским капацитетима, при чему су пословна имовина и капитал вредели 959.978 милиона динара и 602.052 милиона динара, а иако је број запослених смањен за 1.536, примат је имала и према броју запослених од 24.013 радника. Матично правно лице је као последицу поменутог уступања учешћа у капиталу, у 2021. години контролисало један ентитет мање него претходне године, односно четири ентитета.

Висок нето губитак, уз најизраженији раст у 2021. години, забележила је група **MOLSON COORS SER D.O.O. APATIN**, чији је губитак увећан са 540 милиона динара на 8.050 милиона динара, те је на другом месту. Будући да је из пословних активности и активности финансирања реализован позитиван резултат (173 милиона динара односно девет милиона динара), повећање нето губитка последица је исказивања негативног резултата из осталих активности од 7.376 милиона динара (у 2020. години

добитак од осам милиона динара), који је највећим делом настао услед обезвређења гудвила и робне марке. Негативан допринос оствареном резултату дугује и исплаћеним личним примањима послодавца од 1.176 милиона динара. Група је другопласирана и према износу укупног губитка од 74.364 милиона динара, који је мањи за петину у поређењу са претходном годином, као резултат смањења губитка једне од чланица групе на рачун смањења основног капитала. Пословни приходи су већи за 8,8%, те износе 10.502 милиона динара, док су пословна имовина и капитал смањени по стопама од 32,1% и 43,2%, па је вредност тих капацитета 15.923 милиона динара и 10.580 милиона динара. Круг консолидације су чинили матично друштво регистровано за обављање делатности холдинг компанија, у власништву холандске компаније, и зависно привредно друштво АПАТИНСКА ПИВАРА АПАТИН ДОО АПАТИН, са укупним бројем запослених од 698 радника.

На трећем месту према износу негативног нето резултата налази се економска целина **FCA SRBIJA D.O.O. KRAGUJEVAC**, чији је губитак од 3.866 милиона динара увећан 63,3%, и у потпуности чини њен укупан губитак. Услед бржег опадања пословних прихода у односу на пословне расходе пословни губитак је порастао 2,2 пута, те је са 4.597 милиона динара он главни генератор текућег негативног резултата. Истовремено, губитак из финансирања (26 милиона динара) је умањен за више од две трећине, услед значајног смањења и финансијских прихода и финансијских расхода, док је из осталих активности остварен 3,5 пута већи добитак (852 милиона динара) у поређењу са претходном годином. Пословна имовина целине вредела је 49.522 милиона динара, односно за петину мање на годишњем нивоу, а вредност капитала је спорије опадала (10,9%) те на крају 2021. године бележи 31.196 милиона динара. Матично друштво за производњу путничких аутомобила имало је контролу над једним правним лицем, а укупно је било запослено 2.072 радника, односно 61 мање у односу на 2020. годину.

После прошлогодишњег позитивног нето резултата (116 милиона динара), група **ЖЕЛЕЗНИЦЕ СРБИЈЕ АД БЕОГРАД** исказала је нето губитак од 3.208 милиона динара (четврто место) услед вишеструког раста губитака из активности финансирања и осталих активности. Негативан резултат из финансирања исказан је у износу од 1.594 милиона динара (у финансијским расходима доминантне су негативне курсне разлике), док је негатив-

Табела 6: Економске целине у привреди са највећим нето губитком и укупним губитком

у милионима динара

Економске целине са највећим нето губитком		Економске целине са највећим укупним губитком	
Назив	Износ	Назив	Износ
1. ЈП ЕПС БЕОГРАД	15.492	1. ЈП ЕПС БЕОГРАД	203.186
2. MOLSON COORS SER DOO APATIN	8.050	2. MOLSON COORS SER DOO APATIN	74.364
3. FCA SRBIJA D.O.O KRAGUJEVAC	3.866	3. ЖЕЛЕЗНИЦЕ СРБИЈЕ АД БЕОГРАД	59.275
4. ЖЕЛЕЗНИЦЕ СРБИЈЕ АД БЕОГРАД	3.208	4. ХОЛДИНГ КАБЛОВИ АД ЈАГОДИНА	31.127
5. AIR SERBIA AD BEOGRAD	1.946	5. IDEA REAL ESTATE DOO BEOGRAD	29.163

<sup>12</sup> Листа двадесет економских целина са највећим нето губитком дата је на страни 28

<sup>13</sup> Листа двадесет економских целина са највећим укупним губитком дата је на страни 29



ван остали резултат од 1.574 милиона динара последица високог износа осталих расхода (сходно Закључку Владе Републике Србије, Скупштина ЖЕЛЕЗНИЦЕ СРБИЈЕ АД БЕОГРАД донела је Одлуку о преносу дела инвестиција у току са друштва ЖЕЛЕЗНИЦЕ СРБИЈЕ АД БЕОГРАД на друштво ИНФРАСТРУКТУРА ЖЕЛЕЗНИЦЕ СРБИЈЕ АД, ради финансирања железничке станице Београд Центар). За разлику од претходне године када је остварен пословни добитак од 264 милиона динара, у 2021. години у овој сфери пословања је забележен губитак од 28 милиона динара. Група ЖЕЛЕЗНИЦЕ СРБИЈЕ АД БЕОГРАД је трећепласирана према износу укупног губитка, који је већи за 7,3% у односу на претходну годину и износи 59.275 милиона динара. Од тога, на губитак изнад висине капитала се односи 50.586 милиона динара, а он је порастао за 6,9% на годишњем нивоу. Пословна имовина је смањена за 7,6% и вредела је 24.119 милиона динара. Консолидацију, заједно са матичним друштвом, чини и пет зависних правних лица чије су се активности обављале у оквиру области инжењерских делатности и техничког саветовања, друског превоза терета и осталих пратећих активности у саобраћају, пружања консултантских услуга у вези са пословањем и осталим управљањем, као и пружања здравствених услуга. На нивоу групе ангажовано је укупно 1.466 радника, односно 28 мање него претходне године.

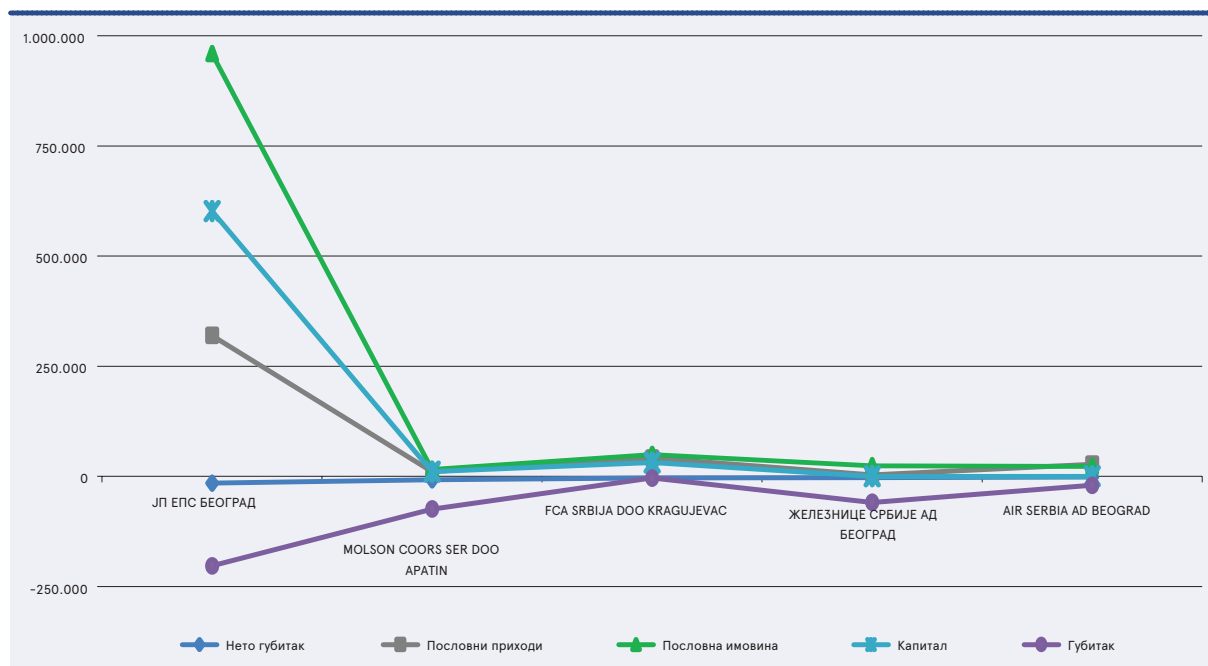
Од економских целина које се издвајају према значајном нето губитку **AIR SERBIA A.D. БЕОГРАД** бележи најизраженије смањење тог резултата (78,7%), при чему је са исказаних 1.946 милиона динара на петом месту највећих губитака (у 2020. години прво место). На пад губитка утицао је позитиван резултат остварен обављањем пословне делатности у износу од 448 милиона динара, и то након високог пословног губитка претходне године (7.509 милиона динара), који је превасходно био одраз неповољних услова пословања услед последица

пандемије корона вируса. Међутим, на укупан негативан резултат утицале су активности финансирања и остале активности, из којих су исказани губици од 1.181 милион динара и 1.268 милиона динара, који су увећани за 25,9% (услед интензивнијег пада финансијских прихода од расхода) односно 79,0% (услед значајног раста расхода од усклађивања вредности финансијске имовине која се исказује по фер вредности кроз Биланс успеха). Група је на крају 2021. године кумулирала губитак од 20.513 милиона динара (смањен за 4,2%), од чега се на губитак изнад висине капитала односи 1.570 милиона динара (мање за готово две петине), а вредност пословне имовине је остала приближно на прошлогодишњем нивоу и износи 22.347 милиона динара. Национална авио-компанија Републике Србије је у круг консолидације укључила четири зависна правна лица (једно мање у поређењу са претходном годином), а на нивоу групе број запослених је смањен за 362, те је запошљавала укупно 1.110 радника.

Интензиван годишњи раст нето губитка (4,8 пута) присутан је код групе **HEALTHCARE EUROPE DOO RUMA**, која је забележила 939 милиона динара негативног нето резултата (12. место), првенствено као последица обављања примарне делатности, будући да је пословни губитак исказан у износу 7,7 пута већем него претходне године (619 милиона динара). Сличан тренд је присутан и у подбилансу финансирања, где је услед бржег увећања финансијских расхода у односу на финансијске приходе, губитак повећан 6,6 пута, на 116 милиона динара. Истовремено, губитак из осталих активности је више него удвостручен захваљујући значајном паду осталих прихода и благом расту осталих расхода, те је у току 2021. године забележен у износу од 205 милиона динара. Пословна имовина целине је увећана (4,2%) и износи 9.292 милиона динара, док је капитал, услед текућег губитка, умањен за петину и на крају 2021. вреди

Графикон 8: Финансијске перформансе пет економских целина са највећим нето губитком

у милионима динара



3.814 милиона динара. Матично друштво, чија је претежна делатност производња мадраца, консолидацијом је обухватило једно привредно друштво, при чему су она ангажовала укупно 873 радника (173 мање у поређењу са 2020. годином).

Изражен раст нето губитка забележила је економска целина **NOVO INVESTMENT DOO BEOGRAD**, чији је негативан нето резултат повећан 2,5 пута у односу на претходну годину и износи 1.038 милиона динара (на 11. месту). Пословни губитак је већи за 35,0% (388 милиона динара), док су вишеструко увећани губитак из финансирања (са два милиона динара у 2020. години на 109 милиона динара у 2021. години) и губитак из осталих активности (са 90 милиона динара на 408 милиона динара). Услед наведеног, преко три пута је повећан укупан губитак, који је исказан у износу од 1.347 милиона динара. Целина је располагала пословном имовином од 14.869 милиона динара, увећаном за 56,7%, услед исказаног раста и сталне (за 60,7%) и обртне имовине (за 43,9%), док је њен капитал повећан за 11,3% и износи 8.863 милиона динара. Круг консолидације су, поред матичног привредног друштва, које се бавило трговиним на велико, чинила још четири зависна друштва која су обављала делатност коцкања и клађења. На нивоу целине било је запослено укупно 1.581 радника, односно 658 више у односу на 2020. годину.

Значајан пад негативног нето резултата (55,4%) забележила је група **YURA CORPORATION DOO RAČA**, која је, услед мањег губитка оствареног обављањем пословних активности, исказала нето губитак од 1.092 милиона динара (осмо место). Пословни губитак је више него прополовљен у односу на прошлогодишњи – на износ од 987 милиона динара, првенствено услед интензивнијег раста пословних прихода у односу на пословне расходе. У подбилансу финансирања бележи губитак од 392 милиона динара, који је увећан за 62,3%, док из осталих активности позитиван резултат износи 301 милион динара и већи је 2,7 пута од прошлогодишњег. Пословна имовина групе је исказана у вредности од 27.714 милиона динара, што је 6,3% више него претходне године. Повећање основног капитала додатном уплатом члана групе, уз истовремено смањење исказаног укупног губитка за 61,1% (кумулираног у висини од 1.101 милион динара), компензовани су падом вредности нераспореденог добитка, па је исказан за 4,6% нижи укупан капитал у износу од 4.458 милиона динара. Консолидовану целину, која се бавила производњом електричне и електронске опреме за моторна возила, чинили су једно матично и једно зависно правно лице са седиштем у Пољској, а укупно је ангажовала 6.913 радника (252 мање него у 2020. години).

После прошлогодишњег позитивног резултата, висок нето губитак забележила је шестопласирана економска целина **СИМПО АД ВРАЊЕ**, са исказаних 1.826 милиона динара (претходне године добитак 2.635 милиона динара). Тај преокрет је одраз тенденција испољених на нивоу финансијских и осталих активности, будући да је у 2021. години финансијски губитак увећан 3,6 пута (највећим делом услед већих расхода камата) и износи 888 милиона динара, као и да добитак из осталих активности од 101 милион динара чини свега 2,9% прошло-

годишњег. Истовремено, из пословних активности је остварен за 4,3% мањи губитак (1.002 милиона динара). Негативно пословање утицало је на значајан раст укупног губитка за 26,0%, те је он достигао износ од 8.850 милиона динара (16. место). Економска целина је располагала пословном имовином од 13.885 милиона динара, која је на годишњем нивоу смањена за 7,8%, при чему је капитал на крају 2021. године вредео 3.222 милиона динара и скоро је преполовљен, као последица смањења основног капитала и увећања губитка. Списак правних лица обухваћених консолидацијом је, уз поменуто матично друштво које се бавило производњом намештаја, обухватао и 16 зависних правних лица (једно мање у односу на претходну годину), од који су три са седиштем у иностранству, при чему је број запослених опао са 2.422 на 2.105 радника.

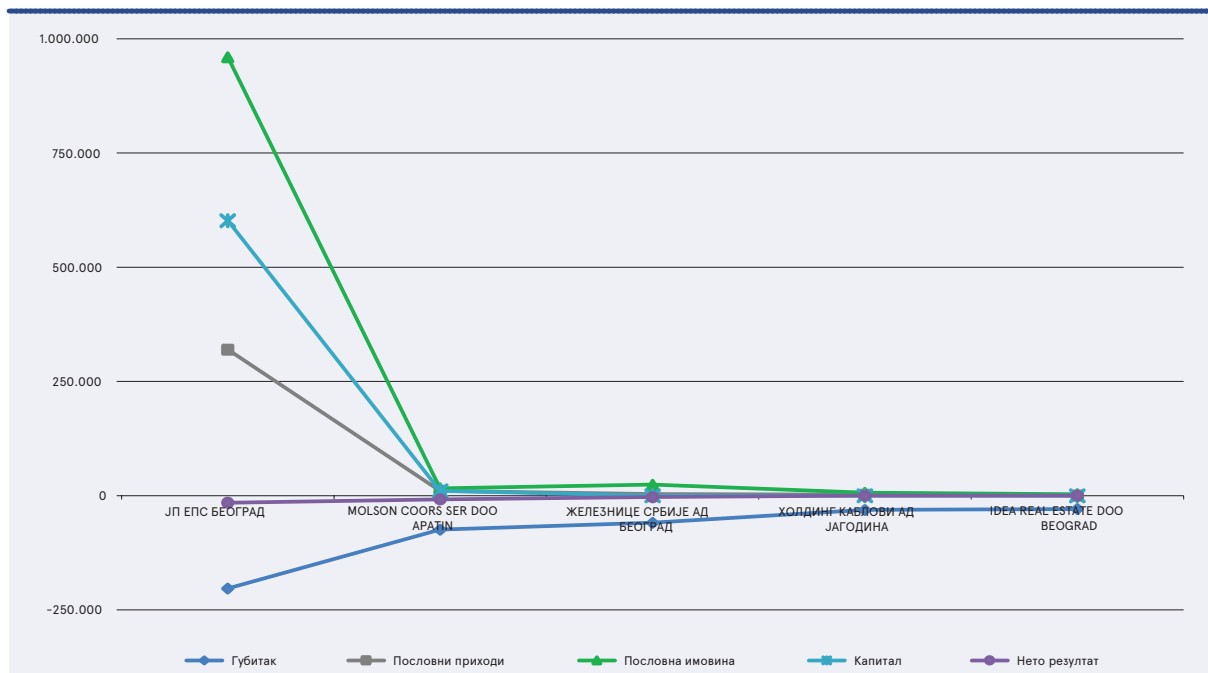
Поред већ поменутих економских целина које се издвајају према висини нето губитка, међу 20 највећих губиташа налази се и **КОМПАНИЈА РАТКО МИТРОВИЋ АД НОВИ САД**, која за 2020. није доставила консолидован годишњи финансијски извештај у складу с прописима. Нето губитак је исказан у износу од 338 милиона динара (19. место) и претежно потиче од расхода од усклађивања вредности финансијске имовине која се исказује по фер вредности кроз Биланс успеха. Пословна имовина групе износи 726 милиона динара, док је губитак исказан у висини од 4.071 милион динара, већи од капитала за 2.579 милиона динара. Ова економска целина је поред матичног друштва, регистрованог за изградњу зграда, обухватала и седам зависних правних лица, а запошљавала је укупно осам радника.

Група **ХОЛДИНГ КАБЛОВИ АД ЈАГОДИНА** заузела је четврто место на ранг листи према кумулираном губитку исказаном у износу од 31.127 милиона динара, увећаном свега за 0,6% у поређењу са претходном годином, од чега се 23.755 милиона динара односило на губитак изнад висине капитала. У 2021. години бележи нето губитак од 146 милиона динара, који је нижи за 9,8% у односу на прошлогодишњи, и то као последица мањег губитка из пословних активности на који се превасходно и односи (110 милиона динара), али и мањег губитка из осталих активности (два милиона динара). Вредности пословне имовине и укупних обавеза су остале готово непромењене (6.393 милиона динара и 30.149 милиона динара), при чему се највећи део укупних обавеза односи на остала дугорочна резервисања (27.977 милиона динара). Поред матичног друштва, које је обављало делатност производње каблова и проводника, групу су чинила и три зависна друштва са територије Републике Србије, чија пословања су се заснивала на научном истраживању и развоју, снабдевању електричном енергијом, гасом, паром, климатизацијом, као и управљачким делатностима и саветовањем у вези са управљањем. Економска целина је пословала са 353 радника, што је 15 мање у односу на 2020. годину.

Пето место према укупном губитку задржала је група **IDEA REAL ESTATE DOO BEOGRAD**, код које је он непромењен у односу на прошлогодишњи и износи 29.163 милиона динара, при чему се 3.136 милиона динара (у 2020. години 3.253 милиона динара) од тог износа односи на губитак изнад висине капитала. За разлику од

Графикон 9: Финансијске перформансе пет економских целина са највећим укупним губитком

у милионима динара



претходне године када бележи нето губитак (321 милион динара), током 2021. године остварен је нето добитак од 117 милиона динара. У сферу позитивног пословања прешла је претежно по основу добитка реализованог из осталих активности (227 милиона динара), који потиче од прихода од смањења обавеза, као и осталих прихода, с тим да су губитак из пословања (95 милиона динара) и губитак из подбиланса финансирања (66 милиона динара) умањени за 34,0%, односно за 45,3% у поређењу са претходном годином. Пословна имовина групе је на годишњем нивоу умањена за 13,5%, те је вредела 2.976 милиона динара, док су укупне обавезе ниже за 8,7% и износе 6.112 милиона динара, а највећим делом се односе на краткорочне кредите. Круг консолидације је чинило матично друштво из области управљања некретностима за накнаду, као и седам зависних друштава, од којих је једно пословало у истој области, док се пет бавило кинематографском и телевизијском продукцијом, снимањем звучних записа и издавањем музичких записа, а једно зависно правно лице је пословало са седиштем на Кипру. Група је ангажовала 11 запослених, што је четири радника мање него претходне године.

Највећи раст кумулираног губитка међу 20 анализираних економских целина које се издвајају према његовој висини бележи **ЈП СРБИЈАГАС НОВИ САД** (14. место). Укупан губитак је увећан за две петине у поређењу са прошлогодишњим, на износ од 10.153 милиона динара услед негативног пословања зависних друштава у оквиру групе (Енергогас доо Подгорица, Тоза Марковић доо Кикинда и МСК ад Кикинда). Група је и у 2021. години наставила са позитивним пословањем, а иако је нето добитак знатно смањен (23,7%) остварила га је у високом износу од 5.803 милиона динара, па је пета међу свим економским целинама. Такав резултат определили су добитак из пословања (6.009 милиона динара), који је

нижи за 38,7%, затим добитак из финансијских активности (1.739 милиона динара), притом већи за 4,0%, као и, иако преполовљен, и даље присутан губитак из осталих активности (1.601 милион динара). Истовремено, група заузима високе позиције (четврто место) према исказаним пословним приходима (122.490 милиона динара), увећаним за 41,5% на годишњем нивоу, као и у пословним финансијским капацитетима – пословној имовини од 287.578 милиона динара и капиталу од 129.754 милиона динара. ЈП СРБИЈАГАС НОВИ САД се, као матично друштво бавило снабдевањем природним гасом, дистрибуцијом и управљањем системом за природни гас и транспортом и управљањем транспортним системом за природни гас, а консолидацијом је обухватило 15 зависних и придружених друштава, од којих су четири имала седиште у иностранству. На крају 2021. године група је запошљавала 2.471 радника, односно 1.531 мање него претходне године.

За петину нижи укупан губитак исказала је група **SBB DOO БЕОГРАД**, која је са 12.223 милиона динара заузела 11. место. При томе, током 2021. године пословала је профитабилно и увећала је нето добитак за 20,7%, на износ од 3.850 милиона динара (осмо место), чему су допринели већи пословни добитак (8,8%), али и нижи губитак из финансирања (12,6%). Ова консолидована целина издвојила се и на листама према вредности пословне имовине и капитала, где заузима девето (73.017 милиона динара) и 15. место (27.632 милиона динара). Поред матичног друштва, у саставу групе била су још четири зависна правна лица, од којих су два обављала делатност ван Републике Србије, док су преостала регистрована за пружање услуга телекомуникација и рачунарског програмирања, консултантских и са тим повезаних делатности. Укупан број запослених од 1.613 радника био је за 140 мањи него претходне године.

## Листа 5: ДВАДЕСЕТ ЕКОНОМСКИХ ЦЕЛИНА ПРЕМА НЕТО ГУБИТКУ У 2021 . ГОДИНИ

износи у 000 рсд

Рб	ЈМБ	Назив матичног правног лица	Место	Број зависних правних лица	Сектор	Област	Нето губитак	Број запослених	Пословни приходи	Пословна имовина	Капитал	Губитак	Губитак изнад висине капитала
1	20053658	JP EPS BEOGRAD	Београд	4	D-СНАБДЕВАЊЕ ЕЛЕКТРИЧНОМ ЕНЕРГИЈОМ, ГАСОМ, ПАРОМ И КЛИМАТИЗАЦИЈА	Београдска област	15.492.467	24.013	319.834.327	959.978.120	602.051.809	203.186.257	
2	20836857	MOLSON COORS SER D.O.O.	Апатин	1	К-ФИНАНСИЈСКЕ ДЕЛАТНОСТИ И ДЕЛАТНОСТ ОСИГУРАЊА	Западнобачка област	8.050.233	698	10.501.521	15.923.311	10.579.812	74.364.406	
3	20468122	FCA SRBIJA D.O.O. KRAGUJEVAC	Крагујевац	1	С-ПРЕРАЂИВАЧКА ИНДУСТРИЈА	Шумадијска област	3.866.438	2.072	41.512.762	49.521.815	31.195.733	3.866.438	
4	20038284	ЖЕЛЕЗНИЦЕ СРБИЈЕ АД	Београд	5	М-СТРУЧНЕ, НАУЧНЕ, ИНОВАЦИОНЕ И ТЕХНИЧКЕ ДЕЛАТНОСТИ	Београдска област	3.208.159	1.466	3.537.192	24.118.966		59.274.565	50.586.366
5	07044275	AIR SERBIA A.D. BEOGRAD	Београд	4	Н-САОБРАЂАЈ И СКЛАДИШТЕЊЕ	Београдска област	1.946.497	1.110	27.444.949	22.347.036		20.513.485	1.569.962
6	07105681	SIMPO AD	Врање	16	С-ПРЕРАЂИВАЧКА ИНДУСТРИЈА	Пчињска област	1.825.752	2.105	3.322.598	13.884.845	3.221.816	8.850.142	
7	20995653	YUGO ELITE AGRO D.O.O. BAŠKA TOPOLA	Зобнатица	2	А-ПОЉОПРИВРЕДА, ШУМАРСТВО И РИБАРСТВО	Севернобачка област	1.136.131	148	710.185	3.857.834		3.202.717	3.072.746
8	20624027	YURA CORPORATION DOO RAČA	Рача	1	С-ПРЕРАЂИВАЧКА ИНДУСТРИЈА	Шумадијска област	1.092.021	6.913	37.188.438	27.713.854	4.458.143	1.100.814	
9	07249845	ZASTAVA ORUŽJE AD KRAGUJEVAC	Крагујевац	1	С-ПРЕРАЂИВАЧКА ИНДУСТРИЈА	Шумадијска област	1.069.356	2.681	5.043.883	15.821.120		18.134.769	4.444.152
10	07764855	MPC HOLDING DOO BEOGRAD	Београд	6	М-СТРУЧНЕ, НАУЧНЕ, ИНОВАЦИОНЕ И ТЕХНИЧКЕ ДЕЛАТНОСТИ	Београдска област	1.051.395	11	277.137	4.101.235	692.444	1.051.395	
11	20330155	NOVO INVESTMENT DOO BEOGRAD	Београд	4	G-ТРГОВИНА НА ВЕЛИКО И ТРГОВИНА НА МАЛО: ПОПРАВКА МОТОРНИХ ВОЗИЛА И МОТОЦИКАЛА	Београдска област	1.037.797	1.581	7.346.675	14.868.672	8.862.743	1.346.777	
12	20843853	HEALTHCARE EUROPE DOO	РУМА	1	С-ПРЕРАЂИВАЧКА ИНДУСТРИЈА	Сремска област	938.950	873	5.955.333	9.292.245	3.814.050	938.950	
13	21372536	AL DAHRA SRBIJA DOO	Падинска Скела	3	А-ПОЉОПРИВРЕДА, ШУМАРСТВО И РИБАРСТВО	Београдска област	870.685	1.141	5.624.829	35.929.835	28.615.330	880.411	
14	17454447	NIP KOMPANIJA BORBA AD *	Београд	1	Ј-ИНФОРМИСАЊЕ И КОМУНИКАЦИЈЕ	Београдска област	700.004	56	56.124	2.036.196	1.854.666	3.850.783	
15	07187769	TIGAR AD PIROT	Пирот	7	К-ФИНАНСИЈСКЕ ДЕЛАТНОСТИ И ДЕЛАТНОСТ ОСИГУРАЊА	Пиротска област	630.608	1.179	2.921.968	5.012.048		6.886.266	3.492.913
16	07019734	SP LASTA AD BEOGRAD	Београд	3	Н-САОБРАЂАЈ И СКЛАДИШТЕЊЕ	Београдска област	478.358	2.367	7.265.369	11.015.633	3.752.870	478.358	
17	21123781	GAZPROM ENERGOHOLDING SERBIA D.O.O.	Београд	1	К-ФИНАНСИЈСКЕ ДЕЛАТНОСТИ И ДЕЛАТНОСТ ОСИГУРАЊА	Београдска област	446.713	104	70.107	21.940.275	1.099.388	1.047.632	
18	17178199	A&P DOO BEOGRAD	Добановци	1	С-ПРЕРАЂИВАЧКА ИНДУСТРИЈА	Београдска област	426.720	449	7.641.347	5.639.790		1.718.312	47.126
19	07043783	KOMPANIJA RATKO MITROVIĆ AD NOVI SAD *	Нови Сад	7	F-ГРАЂЕВИНАРСТВО	Јужнобачка област	338.480	8	74.973	725.684		4.071.486	2.578.660
20	20301708	HLEB I KIFLE DOO, BEOGRAD	Београд	3	G-ТРГОВИНА НА ВЕЛИКО И ТРГОВИНА НА МАЛО: ПОПРАВКА МОТОРНИХ ВОЗИЛА И МОТОЦИКАЛА	Београдска област	309.543	559	1.817.422	1.363.128	231.780	594.402	

\* Матично друштво није доставило документацију уз консолидовани годишњи финансијски извештај у складу с прописима

## Листа 6: ДВАДЕСЕТ ЕКОНОМСКИХ ЦЕЛИНА ПРЕМА УКУПНОМ ГУБИТКУ У 2021. ГОДИНИ

износи у 000 рсд

Рб	ЈМБ	Назив матичног правног лица	Место	Број зависних правних лица	Сектор	Област	Губитак	Број запослених	Пословни приходи	Нето добитак	Нето губитак	Пословна имовина	Капитал изнад висине капитала	Губитак изнад висине капитала
1	20053658	JP EPS BEOGRAD	Београд	4	D-СНАБДЕВАЊЕ ЕЛЕКТРИЧНОМ ЕНЕРГИЈОМ, ГАСОМ, ПАРОМ И КЛИМАТИЗАЦИЈА	Београдска област	203.186.257	24.013	319.834.327		15.492.467	959.978.120	602.051.809	
2	20836857	MOLSON COORS SER D.O.O.	Апатин	1	К-ФИНАНСИЈСКЕ ДЕЛАТНОСТИ И ДЕЛАТНОСТ ОСИГУРАЊА	Западнобачка област	74.364.406	698	10.501.521		8.050.233	15.923.311	10.579.812	
3	20038284	ЖЕЛЕЗНИЦЕ СРБИЈЕ АД	Београд	5	M-СТРУЧНЕ, НАУЧНЕ, ИНОВАЦИОНЕ И ТЕХНИЧКЕ ДЕЛАТНОСТИ	Београдска област	59.274.565	1.466	3.537.192		3.208.159	24.118.966		50.586.366
4	07114192	HOLDING KABLOVI AD JAGODINA	Јагодина	3	С-ПРЕРАЂИВАЧКА ИНДУСТРИЈА	Поморавска област	31.127.004	353	2.017.430		145.763	6.393.380		23.755.258
5	06423566	IDEA REAL ESTATE DOO	Београд	7	L-ПОСЛОВАЊЕ НЕКРЕТНИНАМА	Београдска област	29.163.359	11	328.399	116.814		2.976.174		3.135.932
6	17507699	JP PEU RESAVICA	Ресавица	2	В-РУДАРСТВО	Поморавска област	25.816.478	3.788	10.339.006	2.630.808		8.297.650		8.540.945
7	08756716	TARKETT DOO ВАЧКА PALANKA	Бачка Паланка	9	С-ПРЕРАЂИВАЧКА ИНДУСТРИЈА	Јужнобачка област	22.123.397	3.215	58.565.776	2.493.835		38.174.721	19.813.533	
8	07044275	AIR SERBIA A.D. BEOGRAD	Београд	4	Н-САОБРАЋАЈ И СКЛАДИШТЕЊЕ	Београдска област	20.513.485	1.110	27.444.949		1.946.497	22.347.036		1.569.962
9	07249845	ZASTAVA ORUŽJE AD KRAGUJEVAC	Крагујевац	1	С-ПРЕРАЂИВАЧКА ИНДУСТРИЈА	Шумадијска област	18.134.769	2.681	5.043.883		1.069.356	15.821.120		4.444.152
10	07105720	YUMCO AD VRANJE	Врање	6	С-ПРЕРАЂИВАЧКА ИНДУСТРИЈА	Пчињска област	15.037.986	1.749	3.489.311		289.993	7.835.778	3.396.551	
11	17280554	SBB DOO BEOGRAD	Београд	4	Ј-ИНФОРМИСАЊЕ И КОМУНИКАЦИЈЕ	Београдска област	12.223.160	1.613	29.235.122	3.849.931		73.016.893	27.631.967	
12	07347383	KNJAZ MILOŠ AD ARANĐELOVAC	Аранђеловац	3	С-ПРЕРАЂИВАЧКА ИНДУСТРИЈА	Шумадијска област	11.694.569	682	10.258.125	1.177.023		7.939.034		7.436.971
13	20736704	NESTLE ADRIATIC S DOO BEOGRAD-SURČIN	Сурчин	1	С-ПРЕРАЂИВАЧКА ИНДУСТРИЈА	Београдска област	10.823.064	594	12.806.161	590.975		10.313.032	3.497.354	
14	20084600	JP SRBIJAGAS NOVI SAD	Нови Сад	15	D-СНАБДЕВАЊЕ ЕЛЕКТРИЧНОМ ЕНЕРГИЈОМ, ГАСОМ, ПАРОМ И КЛИМАТИЗАЦИЈА	Јужнобачка област	10.152.776	2.471	122.489.585	5.802.970		287.578.349	129.753.548	
15	07176074	AD VINO ŽUPA ALEKSANDROVAC	Александровац	4	С-ПРЕРАЂИВАЧКА ИНДУСТРИЈА	Расинска област	8.908.091	481	2.215.099		985	2.116.003		7.444.626
16	07105681	SIMPO AD	Врање	16	С-ПРЕРАЂИВАЧКА ИНДУСТРИЈА	Пчињска област	8.850.142	2.105	3.322.598		1.825.752	13.884.845	3.221.816	
17	07144083	TRAYAL KORPORACIJA AD KRUŠEVAC	Крушевац	1	С-ПРЕРАЂИВАЧКА ИНДУСТРИЈА	Расинска област	8.750.956	1.164	6.421.232	1.655.806		11.490.941	6.157.410	
18	17173006	ATLANTIC GRAND DOO	Београд	4	С-ПРЕРАЂИВАЧКА ИНДУСТРИЈА	Београдска област	7.627.305	1.016	25.696.602	1.015.568		18.546.585	9.101.446	
19	08067473	ATB SEVER DOO	Суботица	2	С-ПРЕРАЂИВАЧКА ИНДУСТРИЈА	Севернобачка област	7.136.989	618	2.725.776		172.048	3.689.851		301.252
20	07187769	TIGAR AD PIROT	Пирот	7	К-ФИНАНСИЈСКЕ ДЕЛАТНОСТИ И ДЕЛАТНОСТ ОСИГУРАЊА	Пиротска област	6.886.266	1.179	2.921.968		630.608	5.012.048		3.492.913

## СПИСАК ТАБЕЛА И ГРАФИКОНА

### I Табеле

1. Структура укупних прихода и укупних расхода економских целина у привреди
2. Резултати пословања економских целина у привреди
3. Укупан губитак економских целина у привреди
4. Економске целине у привреди са највећим пословним приходима и нето добитком
5. Економске целине у привреди са највећом пословном имовином и капиталом
6. Економске целине у привреди са највећим нето губитком и укупним губитком

### II Графициони

1. Учешће двадесет економских целина са највећим нето добитком и нето губитком у укупним финансијским перформансама економских целина у привреди
2. Структура пословних прихода економских целина у привреди
3. Структура пословних расхода економских целина у привреди
4. Структура пословне имовине економских целина у привреди
5. Структура извора финансирања економских целина у привреди
6. Финансијске перформансе пет економских целина са највећим нето добитком
7. Финансијске перформансе пет економских целина са највећим пословним приходима
8. Финансијске перформансе пет економских целина са највећим нето губитком
9. Финансијске перформансе пет економских целина са највећим укупним губитком



---

## ПРИЛОЗИ

## ЕКОНОМСКЕ ЦЕЛИНЕ

Опис	Година		Инд.
	2021	2020	
Број економских целина	636	641	99,2
Број запослених	318.490	324.350	98,2

## БИЛАНС СТАЊА

износи у 000 динара

Опис	Година		Инд.
	2021	2020	
<b>АКТИВА</b>			
<b>A. Уписани а неуплаћени капитал</b>	2.264.650	2.452.963	92,3
<b>Б. Стална имовина</b>	3.873.489.326	3.601.172.035	107,6
I. Нематеријална имовина	456.105.482	452.698.065	100,8
II. Некретнине, постројења и опрема	3.188.074.981	2.964.504.746	107,5
III. Биолошка средства	19.633.367	18.672.017	105,1
IV. Дугорочни финансијски пласмани и дугорочна потраживања	205.193.378	165.297.207	124,1
V. Дугорочна активна временска разграничења #	4.482.118		n/a
<b>В. Одложена пореска средства</b>	12.381.717	14.509.975	85,3
<b>Г. Обртна имовина</b>	1.994.744.385	1.768.483.528	112,8
I. Залихе	702.550.334	607.803.927	115,6
II. Потраживања по основу продаје	615.138.763	559.755.407	109,9
III. Остала краткорочна потраживања	84.038.278	80.331.160	104,6
IV. Краткорочни финансијски пласмани	128.390.039	120.577.178	106,5
V. Готовина и готовински еквиваленти	323.532.929	296.826.847	109,0
VI. Краткорочна активна временска разграничења	141.094.042	103.189.009	136,7
<b>Д. Укупна актива = Пословна имовина</b>	5.882.880.078	5.386.618.501	109,2
<b>Ђ. Ванбилансна актива</b>	1.443.035.179	1.180.350.038	122,3

# Податак није доступан у консолидованим годишњим финансијским извештајима за 2020. годину у складу са Правилником о садржини и форми образаца финансијских извештаја за привредна друштва („Службени гласник РС“ бр. 89/2020).



**БИЛАНС СТАЊА**  
 (НАСТАВАК)

износи у 000 динара

Опис	Година		Инд.
	2021	2020	
<b>ПАСИВА</b>			
<b>A. Капитал</b>	2.884.280.513	2.734.498.146	105,5
I. Основни капитал	1.372.500.645	1.393.297.062	98,5
II. Уписани а неуплаћени капитал	2.264.650	1.826.601	124,0
III. Емисиона премија #	12.774.592		n/a
IV. Резерве	84.518.955	72.729.976	116,2
V. Позитивне ревалоризационе резерве и нереализовани добици по основу финансијских средстава <sup>1</sup>	733.754.049	707.581.553	103,7
VI. Нереализовани губици по основу финансијских средстава <sup>2</sup>	13.292.559	12.378.799	107,4
VII. Нераспоређени добитак	1.228.608.495	1.136.002.831	108,2
VIII. Учешће без права контроле	72.005.802	75.812.355	95,0
IX. Губитак	739.665.831	767.703.042	96,3
<b>Б. Дугорочна резервисања и обавезе</b>	1.221.305.170	1.150.718.352	106,1
I. Дугорочна резервисања	119.848.553	104.979.747	114,2
II. Дугорочне обавезе	1.096.870.598	1.045.738.605	104,9
III. Дугорочна пасивна временска разграничења #	4.586.019		n/a
<b>В. Одложене пореске обавезе</b>	103.655.238	102.379.408	101,2
<b>Г. Дугорочни одложени приходи и примљене донације #</b>	40.099.138		n/a
<b>Д. Краткорочне резервисања и краткорочне обавезе</b>	1.764.351.734	1.545.785.388	114,1
I. Краткорочна резервисања #	3.979.125		n/a
II. Краткорочне финансијске обавезе	637.238.420	526.825.132	121,0
III. Примљени аванси, депозити и кауције	174.521.322	136.712.109	127,7
IV. Обавезе из пословања	660.887.443	560.994.153	117,8
V. Остале краткорочне обавезе	180.005.476	191.499.587	94,0
VI. Краткорочна пасивна временска разграничења	107.719.948	129.754.407	83,0
<b>Ђ. Губитак изнад висине капитала</b>	130.811.715	146.762.793	89,1
<b>Е. Укупна пасива</b>	5.882.880.078	5.386.618.501	109,2
<b>Ж. Ванбилансна пасива</b>	1.443.035.179	1.180.350.038	122,3

<sup>1</sup> Позитивне ревалоризационе резерве и нереализовани добици по основу финансијских средстава и других компоненти осталог свеобухватног резултата

<sup>2</sup> Нереализовани губици по основу финансијских средстава и других компоненти осталог свеобухватног резултата

Unrealized losses from financial assets and other elements of other comprehensive result

# Податак није доступан у консолидованим годишњим финансијским извештајима за 2020. годину у складу са Правилником о садржини и форми образаца финансијских извештаја за привредна друштва („Службени гласник РС бр. 89/2020).

## БИЛАНС УСПЕХА

износи у 000 динара

Опис	Година		Инд.
	2021	2020	
<b>A. Пословни приходи</b>	4.264.643.680	3.519.459.735	121,2
I. Приходи од продаје робе	1.653.681.645	1.383.213.960	119,6
II. Приходи од продаје производа и услуга	2.408.657.894	1.994.655.160	120,8
III. Приходи од активирања учинака и робе	53.741.237	45.511.958	118,1
IV. Повећање вредности залиха <sup>3</sup>	68.579.817	41.464.724	165,4
V. Смањење вредности залиха <sup>3</sup>	53.073.489	36.948.445	143,6
VI. Остали пословни приходи	112.266.484	91.562.378	122,6
VII. Приходи од усклађивања вредности имовине (осим финансијске) #	20.790.092		n/a
<b>Б. Пословни расходи</b>	3.992.798.321	3.317.467.767	120,4
I. Набавна вредност продате робе	1.361.496.796	1.118.630.645	121,7
II. Трошкови материјала, горива и енергије	1.194.134.183	867.445.132	137,7
III. Трошкови зарада, накнада зарада и остали лични расходи	512.193.167	490.902.967	104,3
IV. Трошкови амортизације	241.678.013	228.955.315	105,6
V. Расходи од усклађивања вредности имовине (осим финансијске) #	22.603.866		n/a
VI. Трошкови производних услуга	482.090.809	447.851.883	107,6
VII. Трошкови резервисања	12.678.903	13.504.772	93,9
VIII. Нематеријални трошкови	165.922.584	150.177.053	110,5
<b>В. Пословни добитак</b>	304.415.631	234.677.311	129,7
<b>Г. Пословни губитак</b>	32.570.272	32.685.343	99,6
<b>Д. Финансијски приходи</b>	38.016.121	46.195.031	82,3
I. Финансијски приходи из односа са матичним, зависним и осталим повезаним лицима	11.810.728	12.530.992	94,3
II. Приходи од камата	10.209.099	13.941.566	73,2
III. Позитивне курсне разлике <sup>4</sup>	10.605.410	19.722.473	53,8
IV. Остали финансијски приходи #	5.390.884		n/a

<sup>3</sup> Повећање / Смањење вредности залиха недовршених и готових производа и недовршених услуга

<sup>4</sup> Позитивне курсне разлике и позитивни ефекти валутне клаузуле (према трећим лицима)

# Податак није доступан у консолидованим годишњим финансијским извештајима за 2020. годину у складу са Правилником о садржини и форми образаца финансијских извештаја за привредна друштва („Службени гласник РС“ бр. 89/2020).

**БИЛАНС УСПЕХА**  
 (НАСТАВАК)

износи у 000 динара

Опис	Година		Инд.
	2021	2020	
<b>Ђ. Финансијски расходи</b>	65.508.830	59.569.341	110,0
I. Финансијски расходи из односа са матичним, зависним и осталим повезаним лицима	9.673.971	15.301.544	63,2
II. Расходи камата	34.427.282	29.690.806	116,0
III. Негативне курсне разлике <sup>5</sup>	16.510.601	14.576.991	113,3
IV. Остали финансијски расходи <sup>#</sup>	4.896.976		n/a
<b>Е. Добитак из финансирања</b>	12.212.165	18.618.487	65,6
<b>Ж. Губитак из финансирања</b>	39.704.874	31.992.797	124,1
<b>З. Приходи од усклађивања вредности финансијске имовине <sup>6</sup></b>	20.888.685	14.766.698	141,5
<b>И. Расходи од усклађивања вредности финансијске имовине <sup>6</sup></b>	43.467.181	40.947.983	106,2
<b>Ј. Остали приходи</b>	92.728.524	81.444.468	113,9
<b>К. Остали расходи</b>	61.626.757	64.240.662	95,9
<b>Л. Укупни приходи</b>	4.416.277.010	3.661.865.932	120,6
<b>Љ. Укупни расходи</b>	4.163.401.089	3.482.225.753	119,6
<b>М Добитак из редовног пословања пре опорезивања</b>	302.680.639	222.883.216	135,8
<b>Н Губитак из редовног пословања пре опорезивања</b>	49.804.718	43.243.037	115,2
<b>Њ. Позитиван нето ефекат на резултат по основу добитка пословања које се обуставља <sup>7</sup></b>	2.640.248	1.579.716	167,1
<b>О. Негативан нето ефекат на резултат по основу добитка пословања које се обуставља <sup>7</sup></b>	2.061.832	2.041.232	101,0
<b>П. Добитак пре опорезивања</b>	302.969.082	222.520.418	136,2
<b>Р. Губитак пре опорезивања</b>	49.514.745	43.341.755	114,2
<b>С. Порез на добитак</b>	42.231.125	29.712.563	142,1
<b>Т. Исплаћена лична примања послодавца</b>	1.528.618	2.512.179	60,8
<b>Ђ. Нето добитак</b>	260.239.408	189.074.785	137,6
<b>У. Нето губитак</b>	50.544.814	42.120.864	120,0
Позитиван нето резултат	209.694.594	146.953.921	142,7
Негативан нето резултат	0	0	n/a

<sup>5</sup> Негативне курсне разлике и негативни ефекти валутне клаузуле (према трећим лицима)

<sup>6</sup> Приходи / Расходи од усклађивања вредности остале имовине која се исказује по фер вредности кроз биланс успеха

<sup>7</sup> Нето добитак/Нето губитак пословања које се обуставља, ефекти промене рач. политике и исправка грешака из ранијих периода

<sup>#</sup> Податак није доступан у консолидованим годишњим финансијским извештајима за 2020. годину у складу са Правилником о садржини и форми образаца финансијских извештаја за привредна друштва („Службени гласник РС“ бр. 89/2020).

## СПИСАК МАТИЧНИХ ПРАВНИХ ЛИЦА У ПРИВРЕДИ У 2021. ГОДИНИ

(подаци из консолидованих финансијских извештаја)

РБ	ЈМБ	НАЗИВ	Место	БРОЈ ЗАВИСНИХ ПР. ЛИЦА	СЕКТОР	ОБЛАСТ
1	06001629	EX ING B&P DOO BEOGRAD	Београд	4	F-ГРАЂЕВИНАРСТВО	43-Специјализовани грађевински радови
2	06012990	ZLATIBORAC DOO BEOGRAD	Београд	1	C-ПРЕРАЂИВАЧКА ИНДУСТРИЈА	10-Производња прехрамбених производа
3	06035663	PRIVREDNO DRUŠTVO ZA EKONOMSKE, FINANSIJSKE, INFORMATIČKE I TRGOVINSKO-PROIZVODNE USLUGE FINA-BEO DRUŠTVO SA OGRANIČENOM ODGOVORNOŠĆU, BEOGRAD (ZEMUN)	Београд	3	J-ИНФОРМИСАЊЕ И КОМУНИКАЦИЈЕ	62-Рачунарско програмирање, консултантске и с тим повезане делатности
4	06042627	NIKŠA KOMERC DOO BEOGRAD	Београд	1	G-ТРГОВИНА НА ВЕЛИКО И ТРГОВИНА ...	46-Трговина на велико, осим трговине моторним возилима и мотоциклима
5	06043429	G4S SECURE SOLUTIONS DOO BEOGRAD	Београд	1	N-АДМИНИСТРАТИВНЕ И ПОМОЋНЕ ...	80-Заштитне и истражне делатности
6	06048064	AMAN DOO BEOGRAD, SURČIN *	Суриин	2	G-ТРГОВИНА НА ВЕЛИКО И ТРГОВИНА ...	47-Трговина на мало, осим трговине моторним возилима и мотоциклима
7	06100155	UNIVERZUM EXPORT-IMPORT DOO ARANĐELOVAC	Аранђеловац	1	G-ТРГОВИНА НА ВЕЛИКО И ТРГОВИНА ...	46-Трговина на велико, осим трговине моторним возилима и мотоциклима
8	06136834	D-COMPANY DOO BABUŠNICA	Бабушница	1	C-ПРЕРАЂИВАЧКА ИНДУСТРИЈА	25-Производња металних производа, осим машина и уређаја
9	06165761	ČETNIK DOO VALJEVO	Ваљево	2	C-ПРЕРАЂИВАЧКА ИНДУСТРИЈА	23-Производња производа од осталих неметалних минерала
10	06198821	BEKOM DOO BEOGRAD	Београд	3	C-ПРЕРАЂИВАЧКА ИНДУСТРИЈА	23-Производња производа од осталих неметалних минерала
11	06201440	FERBILD DOO BEOGRAD	Београд	2	F-ГРАЂЕВИНАРСТВО	43-Специјализовани грађевински радови
12	06207553	KEMOIMPEX AD	Београд	6	G-ТРГОВИНА НА ВЕЛИКО И ТРГОВИНА ...	45-Трговина на велико и трговина на мало и поправка моторних возила и мотоцикала
13	06216331	IPSOS STRATEGIC MARKETING DOO BEOGRAD	Београд	2	M-СТРУЧНЕ, НАУЧНЕ, ИНОВАЦИОНЕ И...	73-Рекламирање и истраживање тржишта
14	06285783	MASTER FRIGO D.O.O.	Златибор	4	C-ПРЕРАЂИВАЧКА ИНДУСТРИЈА	28-Производња непоменутих машина и непоменуте опреме
15	06305563	LINK GROUP DOO	Београд	5	P-ОБРАЗОВАЊЕ	85-Образовање
16	06308805	DEWACO DOO BEOGRAD	Београд	1	G-ТРГОВИНА НА ВЕЛИКО И ТРГОВИНА ...	46-Трговина на велико, осим трговине моторним возилима и мотоциклима
17	06319963	SPEED DOO	Београд	2	G-ТРГОВИНА НА ВЕЛИКО И ТРГОВИНА ...	46-Трговина на велико, осим трговине моторним возилима и мотоциклима
18	06327311	BEOROL DOO BEOGRAD	Београд	5	G-ТРГОВИНА НА ВЕЛИКО И ТРГОВИНА ...	46-Трговина на велико, осим трговине моторним возилима и мотоциклима
19	06400086	GRADING DOO BEOGRAD	Београд	1	F-ГРАЂЕВИНАРСТВО	41-Изградња зграда
20	06409849	PROGRES INŽENJERING DOO ČAČAK	Чачак	1	C-ПРЕРАЂИВАЧКА ИНДУСТРИЈА	28-Производња непоменутих машина и непоменуте опреме
21	06419844	ECOMEX DOO BEOGRAD	Београд	1	G-ТРГОВИНА НА ВЕЛИКО И ТРГОВИНА ...	46-Трговина на велико, осим трговине моторним возилима и мотоциклима
22	06423566	IDEA REAL ESTATE DOO	Београд	7	L-ПОСЛОВАЊЕ НЕКРЕТНИМАМА	68-Пословање некретнинама
23	06428231	EXPRO DOO BEOGRAD	Београд	2	G-ТРГОВИНА НА ВЕЛИКО И ТРГОВИНА ...	46-Трговина на велико, осим трговине моторним возилима и мотоциклима
24	06432514	ITN GROUP DOO	Београд	1	M-СТРУЧНЕ, НАУЧНЕ, ИНОВАЦИОНЕ И...	70-Управљање делатности; саветовање у вези са управљањем
25	06462391	METLAKOMERC DOO VINARCE, LESKOVAC	Лесковац	1	G-ТРГОВИНА НА ВЕЛИКО И ТРГОВИНА ...	46-Трговина на велико, осим трговине моторним возилима и мотоциклима
26	06525474	NICCO DOO BEOGRAD	Београд	20	L-ПОСЛОВАЊЕ НЕКРЕТНИМАМА	68-Пословање некретнинама
27	06529216	IG GROUP DOO BEOGRAD	Београд	1	C-ПРЕРАЂИВАЧКА ИНДУСТРИЈА	28-Производња непоменутих машина и непоменуте опреме

## СПИСАК МАТИЧНИХ ПРАВНИХ ЛИЦА У ПРИВРЕДИ У 2021. ГОДИНИ

(подаци из консолидованих финансијских извештаја)

РБ	ЈМБ	НАЗИВ	Место	БРОЈ ЗАВИСНИХ ПР. ЛИЦА	СЕКТОР	ОБЛАСТ
28	06586139	JUGOTEX DOO SMEDEREVO	Смедерево	1	С-ПРЕРАЂИВАЧКА ИНДУСТРИЈА	14-Производња одевних предмета
29	06622453	MARMIL DOO PIROT	Пирот	1	Г-ТРГОВИНА НА ВЕЛИКО И ТРГОВИНА ...	46-Трговина на велико, осим трговине моторним возилима и мотоциклима
30	06657737	KOLUBARA DOO MIONICA	Мионица	1	Ф-ГРАЂЕВИНАРСТВО	41-Изградња зграда
31	06731678	INVEJ AD BEOGRAD-ZEMUN	Београд	7	Г-ТРГОВИНА НА ВЕЛИКО И ТРГОВИНА ...	46-Трговина на велико, осим трговине моторним возилима и мотоциклима
32	06737536	FASHION CO., DOO BEOGRAD *	Београд	5	Г-ТРГОВИНА НА ВЕЛИКО И ТРГОВИНА ...	46-Трговина на велико, осим трговине моторним возилима и мотоциклима
33	06741649	KNEZ PETROL COMPANY D.O.O. BEOGRAD	Борча	2	М-СТРУЧНЕ, НАУЧНЕ, ИНОВАЦИОНЕ И...	70-Управљачке делатности; саветовање у вези са управљањем
34	06761747	PIN DOO MLADENOVAC	Младеновац	1	Г-ТРГОВИНА НА ВЕЛИКО И ТРГОВИНА ...	46-Трговина на велико, осим трговине моторним возилима и мотоциклима
35	06763065	OPTICUS DOO BEOGRAD	Београд	3	С-ПРЕРАЂИВАЧКА ИНДУСТРИЈА	26-Производња рачунара, електронских и оптичких производа
36	06844421	SANI GROUP D.O.O. ŠABAC	Шабац	3	С-ПРЕРАЂИВАЧКА ИНДУСТРИЈА	32-Остале прерађивачке делатности
37	06874991	KUČ-COMPANY D.O.O.	Крагујевац	2	С-ПРЕРАЂИВАЧКА ИНДУСТРИЈА	10-Производња прехрамбених производа
38	06889875	FCG DOO BEOGRAD	Београд	3	С-ПРЕРАЂИВАЧКА ИНДУСТРИЈА	31-Производња намештаја
39	06908381	PINK MEDIA GROUP D.O.O. BEOGRAD	Београд	13	Ј-ИНФОРМИСАЊЕ И КОМУНИКАЦИЈЕ	60-Програмске активности и емитовање
40	06911722	MILŠPED DOO BEOGRAD	Београд	15	Н-САОБРАЋАЈ И СКЛАДИШТЕЊЕ	52-Складиштење и пратеће активности у саобраћају
41	06927602	SINOFARM DOO BEOGRAD	Београд	1	С-ПРЕРАЂИВАЧКА ИНДУСТРИЈА	32-Остале прерађивачке делатности
42	06964419	FORMAPHARM ENGINEERING GROUP D.O.O.	Београд	3	М-СТРУЧНЕ, НАУЧНЕ, ИНОВАЦИОНЕ И...	71-Архитектонске и инжењерске делатности; инжењерско испитивање и анализе
43	06978576	DITEL DOO BEOGRAD *	Београд	1	С-ПРЕРАЂИВАЧКА ИНДУСТРИЈА	26-Производња рачунара, електронских и оптичких производа
44	06979394	FORTACO D.O.O	Гружа	1	С-ПРЕРАЂИВАЧКА ИНДУСТРИЈА	28-Производња непоменутих машина и непоменути опреме
45	07006063	LILLY DROGERIE DOO BEOGRAD	Београд	5	Г-ТРГОВИНА НА ВЕЛИКО И ТРГОВИНА ...	47-Трговина на мало, осим трговине моторним возилима и мотоциклима
46	07006357	INSA AD BEOGRAD *	Београд	1	С-ПРЕРАЂИВАЧКА ИНДУСТРИЈА	26-Производња рачунара, електронских и оптичких производа
47	07007019	UMKA D.O.O. UMKA	Умка	2	С-ПРЕРАЂИВАЧКА ИНДУСТРИЈА	17-Производња папира и производа од папира
48	07011458	MESSER TEHNOGAS AD BEOGRAD	Београд	4	С-ПРЕРАЂИВАЧКА ИНДУСТРИЈА	20-Производња хемикалија и хемијских производа
49	07012756	TEHNOPROMET EXPORT-IMPORT AD BEOGRAD	Београд	2	Г-ТРГОВИНА НА ВЕЛИКО И ТРГОВИНА ...	46-Трговина на велико, осим трговине моторним возилима и мотоциклима
50	07014694	INSTITUT MIHAJLO PUPIN DOO BEOGRAD	Београд	6	М-СТРУЧНЕ, НАУЧНЕ, ИНОВАЦИОНЕ И...	72-Научно истраживање и развој
51	07015488	PREDUZEĆE IVAN MILUTINOVIĆ-PIM AD BEOGRAD	Београд	2	Ф-ГРАЂЕВИНАРСТВО	42-Изградња осталих грађевина
52	07017944	INSTITUT ZA STRANE JEZIKE AKCIONARSKO DRUŠTVO, BEOGRAD (STARI GRAD)	Београд	1	Р-ОБРАЗОВАЊЕ	85-Образовање
53	07018215	JUGOINSPEKT BEOGRAD AD	Београд	3	М-СТРУЧНЕ, НАУЧНЕ, ИНОВАЦИОНЕ И...	71-Архитектонске и инжењерске делатности; инжењерско испитивање и анализе
54	07019734	SP LASTA AD BEOGRAD	Београд	3	Н-САОБРАЋАЈ И СКЛАДИШТЕЊЕ	49-Копнени саобраћај и цевоводни транспорт
55	07019904	TRANSPORTŠPED DOO BEOGRAD	Београд	1	Н-САОБРАЋАЈ И СКЛАДИШТЕЊЕ	52-Складиштење и пратеће активности у саобраћају
56	07019971	INSTITUT ZA VODOPRIVREDU JAROSLAV ČERNI AD, BEOGRAD (VOŽDOVAC)	Београд	2	М-СТРУЧНЕ, НАУЧНЕ, ИНОВАЦИОНЕ И...	72-Научно истраживање и развој

## СПИСАК МАТИЧНИХ ПРАВНИХ ЛИЦА У ПРИВРЕДИ У 2021. ГОДИНИ

(подаци из консолидованих финансијских извештаја)

РБ	ЈМБ	НАЗИВ	Место	БРОЈ ЗАВИСНИХ ПР. ЛИЦА	СЕКТОР	ОБЛАСТ
57	07020945	ТЕЛЕОПТИК-ŽIROKOPI DOO BEOGRAD-ZEMUN	Београд	1	С-ПРЕРАЂИВАЧКА ИНДУСТРИЈА	26-Производња рачунара, електронских и оптичких производа
58	07026013	IGM TRUDBENIK AD BEOGRAD	Београд	1	Л-ПОСЛОВАЊЕ НЕКРЕТНИМАМА	68-Пословање некретнинама
59	07026293	ПРВА ИСКРА-НАМЕНСКА ПРОИЗВОДЊА А.Д. БАРИЧ	Бариц	2	С-ПРЕРАЂИВАЧКА ИНДУСТРИЈА	20-Производња хемикалија и хемијских производа
60	07033648	SRBIJATEKS DOO	Београд	1	Л-ПОСЛОВАЊЕ НЕКРЕТНИМАМА	68-Пословање некретнинама
61	07034245	КОМПАНИЈА PROGRES AD BEOGRAD	Београд	2	Г-ТРГОВИНА НА ВЕЛИКО И ТРГОВИНА ...	46-Трговина на велико, осим трговине моторним возилима и мотоциклима
62	07034822	IPM ZMAJ AD ZEMUN-BEOGRAD	Београд	1	С-ПРЕРАЂИВАЧКА ИНДУСТРИЈА	28-Производња непоменутих машина и непоменутих опреме
63	07037899	КОМУНАЛНО PREDUZEĆE DIMNIČAR AD BEOGRAD	Београд	2	Н-АДМИНИСТРАТИВНЕ И ПОМОЋНЕ ...	81-Услуге одржавања објеката и околине
64	07040571	CENTROPROM AD BEOGRAD	Београд	1	Л-ПОСЛОВАЊЕ НЕКРЕТНИМАМА	68-Пословање некретнинама
65	07040580	MOJ KIOSK GROUP DOO	Београд	6	К-ФИНАНСИЈСКЕ ДЕЛАТНОСТИ И ДЕЛАТНОСТ...	64-Финансијске услуге, осим осигурања и пензијских фондова
66	07042701	AD IMLEK	Падинска Скела	6	С-ПРЕРАЂИВАЧКА ИНДУСТРИЈА	10-Производња прехрамбених производа
67	07042728	FRIKOM DOO BEOGRAD	Београд	2	С-ПРЕРАЂИВАЧКА ИНДУСТРИЈА	10-Производња прехрамбених производа
68	07043783	КОМПАНИЈА RATKO MITROVIĆ AD NOVI SAD *	Нови Сад	7	Ф-ГРАЂЕВИНАРСТВО	41-Изградња зграда
69	07044275	AIR SERBIA A.D. BEOGRAD	Београд	4	Н-САОБРАЋАЈ И СКЛАДИШТЕЊЕ	51-Ваздушни саобраћај
70	07046839	LUKA BEOGRAD AD BEOGRAD	Београд	8	Н-САОБРАЋАЈ И СКЛАДИШТЕЊЕ	52-Складиштење и пратеће активности у саобраћају
71	07049528	INVEST-IMPORT AD BEOGRAD	Београд	8	Ф-ГРАЂЕВИНАРСТВО	41-Изградња зграда
72	07051751	JUGOIMPORT-SDPR JP BEOGRAD	Београд	11	Г-ТРГОВИНА НА ВЕЛИКО И ТРГОВИНА ...	46-Трговина на велико, осим трговине моторним возилима и мотоциклима
73	07068115	KODAR ENERGIJOMONTAŽA DOO	Београд	5	Ф-ГРАЂЕВИНАРСТВО	42-Изградња осталих грађевина
74	07080816	DOO AGROPROGRES BEOGRAD	Београд	3	Г-ТРГОВИНА НА ВЕЛИКО И ТРГОВИНА ...	46-Трговина на велико, осим трговине моторним возилима и мотоциклима
75	07099274	GP GRANIT-PEŠČAR AD LJIG	Љиг	2	В-РУДАРСТВО	08-Остало рударство
76	07102259	DS SMITH PACKAGING D.O.O. KRUŠEVAC	Крушевац	1	С-ПРЕРАЂИВАЧКА ИНДУСТРИЈА	17-Производња папира и производа од папира
77	07105380	KAVIM-JEDINSTVO DOO VRANJE	Врање	3	Н-САОБРАЋАЈ И СКЛАДИШТЕЊЕ	49-Копнени саобраћај и цевоводни транспорт
78	07105681	SIMPO AD	Врање	16	С-ПРЕРАЂИВАЧКА ИНДУСТРИЈА	31-Производња намештаја
79	07105720	YUMCO AD VRANJE	Врање	6	С-ПРЕРАЂИВАЧКА ИНДУСТРИЈА	13-Производња текстила
80	07108079	PLANINKA AD KURŠUMLIJA	Куршумлија	1	С-ПРЕРАЂИВАЧКА ИНДУСТРИЈА	11-Производња пића
81	07112904	MORAVACEM D.O.O. POPOVAC	Поповац	2	С-ПРЕРАЂИВАЧКА ИНДУСТРИЈА	23-Производња производа од осталих неметалних минерала
82	07114192	HOLDING KABLOVI AD JAGODINA	Јагодина	3	С-ПРЕРАЂИВАЧКА ИНДУСТРИЈА	27-Производња електричне опреме
83	07114737	PUT DOO, JAGODINA	Јагодина	1	Ф-ГРАЂЕВИНАРСТВО	41-Изградња зграда
84	07133812	TRACE SRBIJA AD	Ниш	1	Ф-ГРАЂЕВИНАРСТВО	42-Изградња осталих грађевина
85	07144083	TRAYAL KORPORACIJA AD KRUŠEVAC	Крушевац	1	С-ПРЕРАЂИВАЧКА ИНДУСТРИЈА	22-Производња производа од гуме и пластике
86	07147368	FMT DOO	Зајечар	1	С-ПРЕРАЂИВАЧКА ИНДУСТРИЈА	27-Производња електричне опреме
87	07176074	AD VINO ŽUPA ALEKSANDROVAC, KRUŠEVAČKA 36	Александровац	4	С-ПРЕРАЂИВАЧКА ИНДУСТРИЈА	11-Производња пића

## СПИСАК МАТИЧНИХ ПРАВНИХ ЛИЦА У ПРИВРЕДИ У 2021. ГОДИНИ

(подаци из консолидованих финансијских извештаја)

РБ	ЈМБ	НАЗИВ	Место	БРОЈ ЗАВИСНИХ ПР. ЛИЦА	СЕКТОР	ОБЛАСТ
88	07177984	METALAC A.D.	Горњи Милановац	16	К-ФИНАНСИЈСКЕ ДЕЛАТНОСТИ И ДЕЛАТНОСТ...	64-Финансијске услуге, осим осигурања и пензијских фондова
89	07178107	KOMPANIJA TAKOVO D.O.O. GORNJI MILANOVAC	Горњи Милановац	3	С-ПРЕРАЂИВАЧКА ИНДУСТРИЈА	10-Производња прехрамбених производа
90	07187769	TIGAR AD PIROT	Пирот	7	К-ФИНАНСИЈСКЕ ДЕЛАТНОСТИ И ДЕЛАТНОСТ...	64-Финансијске услуге, осим осигурања и пензијских фондова
91	07188307	MPP JEDINSTVO AD SEVOJNO	Севојно	8	Г-ГРАЂЕВИНАРСТВО	43-Специјализовани грађевински радови
92	07190425	TCK DOO KOSJERIĆ	Косјерић	1	С-ПРЕРАЂИВАЧКА ИНДУСТРИЈА	23-Производња производа од осталих неметалних минерала
93	07193548	ISHRANA D.O.O. ČAČAK	Чачак	1	Г-ТРГОВИНА НА ВЕЛИКО И ТРГОВИНА ...	47-Трговина на мало, осим трговине моторним возилима и мотоциклима
94	07204817	ZDRAVLJE AD LESKOVAC	Лесковац	1	С-ПРЕРАЂИВАЧКА ИНДУСТРИЈА	21-Производња основних фармацевтских производа и препарата
95	07219601	PRVI PARTIZAN AD UŽICE	Ужице	1	С-ПРЕРАЂИВАЧКА ИНДУСТРИЈА	25-Производња металних производа, осим машина и уређаја
96	07249845	ZASTAVA ORUŽJE AD KRAGUJEVAC	Крагујевац	1	С-ПРЕРАЂИВАЧКА ИНДУСТРИЈА	25-Производња металних производа, осим машина и уређаја
97	07347383	KNJAZ MILOŠ AD ARANĐELOVAC	Аранђеловац	3	С-ПРЕРАЂИВАЧКА ИНДУСТРИЈА	11-Производња пића
98	07359144	GALEB GROUP DOO BEOGRAD	Београд	5	С-ПРЕРАЂИВАЧКА ИНДУСТРИЈА	28-Производња непоменутих машина и непоменуте опреме
99	07362170	TODOR DOO BEOGRAD (STARI GRAD)	Београд	1	С-ПРЕРАЂИВАЧКА ИНДУСТРИЈА	14-Производња одевних предмета
100	07364814	LIGRAP DOO BELOSAVCI, TOPOLA	Белосавци	1	С-ПРЕРАЂИВАЧКА ИНДУСТРИЈА	24-Производња основних метала
101	07369093	DOO KOTLENIK-PROMET LAĐEVCI	Лађевци	1	С-ПРЕРАЂИВАЧКА ИНДУСТРИЈА	10-Производња прехрамбених производа
102	07369140	TREND-COMPANY DOO JAGODINA	Јагодина	4	Г-ТРГОВИНА НА ВЕЛИКО И ТРГОВИНА ...	46-Трговина на велико, осим трговине моторним возилима и мотоциклима
103	07373856	ELEKTROVAT DOO BEOGRAD	Београд	5	С-ПРЕРАЂИВАЧКА ИНДУСТРИЈА	27-Производња електричне опреме
104	07390408	DRUŠTVO SA OGRANIČENOM ODGOVORNOSTI ZA TRGOVINU, PROIZVODNJU, KOOPERACIJU I INŽENJERING POSLOVE GRAND D INŽENJERING BOR	Бор	1	С-ПРЕРАЂИВАЧКА ИНДУСТРИЈА	24-Производња основних метала
105	07396023	INPHARM CO DOO	Београд	3	Г-ТРГОВИНА НА ВЕЛИКО И ТРГОВИНА ...	46-Трговина на велико, осим трговине моторним возилима и мотоциклима
106	07402724	TOP-GAN DOO ČAČAK *	Чачак	5	Н-САОБРАЋАЈ И СКЛАДИШТЕЊЕ	49-Копнени саобраћај и цевоводни транспорт
107	07405669	JP STARA PLANINA KNJAŽEVAC	Књажевац	1	М-СТРУЧНЕ, НАУЧНЕ, ИНОВАЦИОНЕ И...	70-Управљачке делатности; саветовање у вези са управљањем
108	07412916	MING DOO BEOGRAD	Београд	1	С-ПРЕРАЂИВАЧКА ИНДУСТРИЈА	33-Поправка и монтажа машина и опреме
109	07416695	TEKIJANKA DOO TEKIJA	Текија	3	Г-ТРГОВИНА НА ВЕЛИКО И ТРГОВИНА ...	47-Трговина на мало, осим трговине моторним возилима и мотоциклима
110	07428642	QUADRA GRAPHIC DOO BEOGRAD	Београд	1	С-ПРЕРАЂИВАЧКА ИНДУСТРИЈА	18-Штампање и умножавање аудио и видео записа
111	07432461	ASSECO SEE DOO BEOGRAD	Београд	2	Ј-ИНФОРМИСАЊЕ И КОМУНИКАЦИЈЕ	62-Рачунарско програмирање, консултантске и с тим повезане делатности
112	07437200	RADIX DOO BEOGRAD	Београд	3	Г-ТРГОВИНА НА ВЕЛИКО И ТРГОВИНА ...	46-Трговина на велико, осим трговине моторним возилима и мотоциклима
113	07438044	ETAŽ DOO BEOGRAD	Врчин	2	Г-ТРГОВИНА НА ВЕЛИКО И ТРГОВИНА ...	46-Трговина на велико, осим трговине моторним возилима и мотоциклима
114	07440626	XELLA SRBIJA DOO VREOCI	Вреоци	1	С-ПРЕРАЂИВАЧКА ИНДУСТРИЈА	23-Производња производа од осталих неметалних минерала



## СПИСАК МАТИЧНИХ ПРАВНИХ ЛИЦА У ПРИВРЕДИ У 2021. ГОДИНИ

(подаци из консолидованих финансијских извештаја)

РБ	ЈМБ	НАЗИВ	Место	БРОЈ ЗАВИСНИХ ПР. ЛИЦА	СЕКТОР	ОБЛАСТ
115	07441070	HIBRID DOO BEOGRAD	Београд	1	А-ПОЉОПРИВРЕДА, ШУМАРСТВО И РИБАРСТВО	01-Пољопривредна производња, лов и пратеће услужне делатности
116	07443706	SLODES DOO BEOGRAD	Београд	1	Г-ТРГОВИНА НА ВЕЛИКО И ТРГОВИНА ...	45-Трговина на велико и трговина на мало и поправка моторних возила и мотоцикала
117	07445997	COMES DOO BEOGRAD	Београд	2	Г-ТРГОВИНА НА ВЕЛИКО И ТРГОВИНА ...	46-Трговина на велико, осим трговине моторним возилима и мотоциклима
118	07456263	BMP AD NOVI BEOGRAD	Београд	1	И-УСЛУГЕ СМЕШТАЈА И ИСХРАНЕ	55-Смештај
119	07461135	EHOM DOO BEOGRAD	Београд	1	Г-ТРГОВИНА НА ВЕЛИКО И ТРГОВИНА ...	47-Трговина на мало, осим трговине моторним возилима и мотоциклима
120	07461429	ЈП ПОШТА СРБИЈЕ БЕОГРАД	Београд	2	Н-САОБРАЋАЈ И СКЛАДИШТЕЊЕ	53-Поштанске активности
121	07462905	COCA-COLA HBC - SRBIJA DOO ZEMUN	Београд	4	С-ПРЕРАЂИВАЧКА ИНДУСТРИЈА	11-Производња пића
122	07463448	EKO-SAN DOO BEOGRAD	Београд	4	Н-АДМИНИСТРАТИВНЕ И ПОМОЋНЕ ...	81-Услуге одржавања објеката и околине
123	07465424	ZEPTEK INTERNATIONAL DOO BEOGRAD	Београд	3	Г-ТРГОВИНА НА ВЕЛИКО И ТРГОВИНА ...	47-Трговина на мало, осим трговине моторним возилима и мотоциклима
124	07467354	ASPROM DOO BEOGRAD	Београд	2	А-ПОЉОПРИВРЕДА, ШУМАРСТВО И РИБАРСТВО	01-Пољопривредна производња, лов и пратеће услужне делатности
125	07468768	TERMOINŽENJERING DOO BEOGRAD	Београд	1	Ф-ГРАЂЕВИНАРСТВО	43-Специјализовани грађевински радови
126	07474954	REFOT B DOO BEOGRAD	Београд	2	Г-ТРГОВИНА НА ВЕЛИКО И ТРГОВИНА ...	46-Трговина на велико, осим трговине моторним возилима и мотоциклима
127	07476949	JUGOTRADE DOO BEOGRAD	Београд	3	Ф-ГРАЂЕВИНАРСТВО	42-Изградња осталих грађевина
128	07479344	KONCERN SRBOEXPORT DOO BEOGRAD,OBRENOVAC-ZABREŽJE	Забређе	2	Н-САОБРАЋАЈ И СКЛАДИШТЕЊЕ	49-Копнени саобраћај и цевоводни транспорт
129	07480636	COMEL DOO BEOGRAD	Београд	2	Г-ТРГОВИНА НА ВЕЛИКО И ТРГОВИНА ...	46-Трговина на велико, осим трговине моторним возилима и мотоциклима
130	07486626	RADULOVIĆ DOO BEOGRAD *	Београд	1	Г-ТРГОВИНА НА ВЕЛИКО И ТРГОВИНА ...	45-Трговина на велико и трговина на мало и поправка моторних возила и мотоцикала
131	07512481	ĐAK DOO BEOGRAD	Београд	5	Г-ТРГОВИНА НА ВЕЛИКО И ТРГОВИНА ...	46-Трговина на велико, осим трговине моторним возилима и мотоциклима
132	07513631	ENMON DOO BEOGRAD	Београд	3	Г-ТРГОВИНА НА ВЕЛИКО И ТРГОВИНА ...	46-Трговина на велико, осим трговине моторним возилима и мотоциклима
133	07517807	PHOENIX PHARMA DOO BEOGRAD	Београд	8	Г-ТРГОВИНА НА ВЕЛИКО И ТРГОВИНА ...	46-Трговина на велико, осим трговине моторним возилима и мотоциклима
134	07530889	UTMA COMERC DOO BEOGRAD	Београд	14	Г-ТРГОВИНА НА ВЕЛИКО И ТРГОВИНА ...	46-Трговина на велико, осим трговине моторним возилима и мотоциклима
135	07530986	CARVEL DOO BEOGRAD *	Београд	1	Г-ТРГОВИНА НА ВЕЛИКО И ТРГОВИНА ...	46-Трговина на велико, осим трговине моторним возилима и мотоциклима
136	07540264	KID-TRANS TRADE DOO BEOGRAD	Београд	1	Н-САОБРАЋАЈ И СКЛАДИШТЕЊЕ	52-Складиштење и пратеће активности у саобраћају
137	07559313	NEIMAR-V AD BEOGRAD	Београд	3	Ф-ГРАЂЕВИНАРСТВО	41-Изградња зграда
138	07573987	MAXIMA DOO LUČANI	Лучани	1	С-ПРЕРАЂИВАЧКА ИНДУСТРИЈА	20-Производња хемикалија и хемијских производа
139	07582714	ROLOMATIK DOO BAJINA VAŠTA	Бајина Башта	1	С-ПРЕРАЂИВАЧКА ИНДУСТРИЈА	25-Производња металних производа, осим машина и уређаја
140	07593252	AGROMARKET DOO KRAGUJEVAC	Крагујевац	12	Г-ТРГОВИНА НА ВЕЛИКО И ТРГОВИНА ...	46-Трговина на велико, осим трговине моторним возилима и мотоциклима
141	07606265	IMPOL SEVAL AD, SEVOJNO	Севојно	3	С-ПРЕРАЂИВАЧКА ИНДУСТРИЈА	24-Производња основних метала
142	07606273	VALJAONICA BAKRA SEVOJNO AD SEVOJNO	Севојно	2	С-ПРЕРАЂИВАЧКА ИНДУСТРИЈА	24-Производња основних метала



## СПИСАК МАТИЧНИХ ПРАВНИХ ЛИЦА У ПРИВРЕДИ У 2021. ГОДИНИ

(подаци из консолидованих финансијских извештаја)

РБ	ЈМБ	НАЗИВ	Место	БРОЈ ЗАВИСНИХ ПР. ЛИЦА	СЕКТОР	ОБЛАСТ
143	07617003	PTP DIS DOO KRNJEVO	Крњево	1	G-ТРГОВИНА НА ВЕЛИКО И ТРГОВИНА ...	47-Трговина на мало, осим трговине моторним возилима и мотоциклима
144	07626231	ĐOLEX DOO ŠABAC	Шабац	1	E-СНАБДЕВАЊЕ ВОДОМ; УПРАВЉАЊЕ ОТПАДНИМ ВОДАМА, КОНТРОЛИСАЊЕ ПРОЦЕСА УКЛАЊАЊА ОТПАДА И СЛИЧНЕ АКТИВНОСТИ	38-Сакупљање, третман и одлагање отпада; поновно искоришћавање отпадних материја
145	07627645	ELIXIR GROUP DOO ŠABAC	Шабац	11	G-ТРГОВИНА НА ВЕЛИКО И ТРГОВИНА ...	46-Трговина на велико, осим трговине моторним возилима и мотоциклима
146	07641818	TOMSIN DOO ŠABAC	Шабац	3	G-ТРГОВИНА НА ВЕЛИКО И ТРГОВИНА ...	46-Трговина на велико, осим трговине моторним возилима и мотоциклима
147	07649746	PREDUZEĆE AUTO ČAČAK DOO KONJEVIĆI, ČAČAK	Чачак	3	G-ТРГОВИНА НА ВЕЛИКО И ТРГОВИНА ...	45-Трговина на велико и трговина на мало и поправка моторних возила и мотоцикала
148	07652992	PEŠTAN DOO BUKOVIK	Буковик	2	C-ПРЕРАЂИВАЧКА ИНДУСТРИЈА	22-Производња производа од гуме и пластике
149	07704003	DOO STATOVAC-KOMERC LESKOVAC	Лесковац	1	G-ТРГОВИНА НА ВЕЛИКО И ТРГОВИНА ...	46-Трговина на велико, осим трговине моторним возилима и мотоциклима
150	07721510	MAKLER DOO BEOGRAD	Београд	1	G-ТРГОВИНА НА ВЕЛИКО И ТРГОВИНА ...	46-Трговина на велико, осим трговине моторним возилима и мотоциклима
151	07726325	GALENKA AD BEOGRAD	Београд	7	C-ПРЕРАЂИВАЧКА ИНДУСТРИЈА	21-Производња основних фармацеутских производа и препарата
152	07738412	VICOR DOO	Београд	2	G-ТРГОВИНА НА ВЕЛИКО И ТРГОВИНА ...	46-Трговина на велико, осим трговине моторним возилима и мотоциклима
153	07741723	MONTEX REAL ESTATE DOO *	Београд	3	F-ГРАЂЕВИНАРСТВО	41-Изградња зграда
154	07752016	SILBO DOO BEOGRAD	Београд	2	G-ТРГОВИНА НА ВЕЛИКО И ТРГОВИНА ...	46-Трговина на велико, осим трговине моторним возилима и мотоциклима
155	07764855	MPC HOLDING DOO BEOGRAD	Београд	6	M-СТРУЧНЕ, НАУЧНЕ, ИНОВАЦИОНЕ И...	70-Управљачке делатности; саветовање у вези са управљањем
156	07770413	DELOITTE D.O.O. BEOGRAD	Београд	4	M-СТРУЧНЕ, НАУЧНЕ, ИНОВАЦИОНЕ И...	69-Правни и рачуноводствени послови
157	07796013	BUCK DOO, BEOGRAD	Београд	1	C-ПРЕРАЂИВАЧКА ИНДУСТРИЈА	27-Производња електричне опреме
158	07811985	TTC LOGISTIC DOO BEOGRAD	Београд	3	H-САОБРАЋАЈ И СКЛАДИШТЕЊЕ	52-Складиштење и пратеће активности у саобраћају
159	07819846	AGROSAVA DOO	Београд	2	C-ПРЕРАЂИВАЧКА ИНДУСТРИЈА	20-Производња хемикалија и хемијских производа
160	07852789	JASMIL DOO ARILJE	Ариље	6	C-ПРЕРАЂИВАЧКА ИНДУСТРИЈА	14-Производња одевних предмета
161	07854293	MAX BET DOO	Нови Сад	3	R-УМЕТНОСТ; ЗАБАВА И РЕКРЕАЦИЈА	92-Коцкање и клађење
162	07887400	MICROTRI DOO BEOGRAD	Београд	1	C-ПРЕРАЂИВАЧКА ИНДУСТРИЈА	16-Прерада дрвета и производи од дрвета, плуте, сламе и прућа, осим намештаја
163	07914717	ŽITO DUNAV D.O.O. BEOGRAD	Београд	3	A-ПОЉОПРИВРЕДА, ШУМАРСТВО И РИБАРСТВО	01-Пољопривредна производња, лов и пратеће услужне делатности
164	07923295	INKOP DOO ČUPRIJA	Ћуприја	4	F-ГРАЂЕВИНАРСТВО	42-Изградња осталих грађевина
165	07926456	UNIVERS-CO DOO BEOGRAD	Београд	2	G-ТРГОВИНА НА ВЕЛИКО И ТРГОВИНА ...	46-Трговина на велико, осим трговине моторним возилима и мотоциклима
166	07930801	AURA DOO NIŠ	Ниш	2	C-ПРЕРАЂИВАЧКА ИНДУСТРИЈА	20-Производња хемикалија и хемијских производа
167	07953712	TAMI-TRADE DOO NIŠ	Ниш	1	I-УСЛУГЕ СМЕШТАЈА И ИСХРАНЕ	55-Смештај
168	07962576	BANE-KOMERC DOO KUMAREVO-LESKOVAC	Кумарево	1	C-ПРЕРАЂИВАЧКА ИНДУСТРИЈА	22-Производња производа од гуме и пластике
169	07966954	DAREX DOO BEOGRAD	Београд	1	C-ПРЕРАЂИВАЧКА ИНДУСТРИЈА	31-Производња намештаја
170	07986548	UNION MZ DOO POŽAREVAC	Пожаревац	2	A-ПОЉОПРИВРЕДА, ШУМАРСТВО И РИБАРСТВО	01-Пољопривредна производња, лов и пратеће услужне делатности

## СПИСАК МАТИЧНИХ ПРАВНИХ ЛИЦА У ПРИВРЕДИ У 2021. ГОДИНИ

(подаци из консолидованих финансијских извештаја)

РБ	ЈМБ	НАЗИВ	Место	БРОЈ ЗАВИСНИХ ПР. ЛИЦА	СЕКТОР	ОБЛАСТ
171	08000344	DIJAMANT DOO ZRENJANIN	Зрењанин	2	С-ПРЕРАЂИВАЧКА ИНДУСТРИЈА	10-Производња прехрамбених производа
172	08008868	ELEKTROREMONT DOO SUBOTICA	Суботица	1	С-ПРЕРАЂИВАЧКА ИНДУСТРИЈА	27-Производња електричне опреме
173	08010536	HEMOPHARM AD VRŠAC	Вршац	7	С-ПРЕРАЂИВАЧКА ИНДУСТРИЈА	21-Производња основних фармацевтских производа и препарата
174	08014205	MITROSREM AD SREMSKA MITROVICA	Сремска Митровица	1	А-ПОЉОПРИВРЕДА, ШУМАРСТВО И РИБАРСТВО	01-Пољопривредна производња, лов и пратеће услужне делатности
175	08019916	AD POLET IKG NOVI BEČEJ	Нови Бечеј	1	С-ПРЕРАЂИВАЧКА ИНДУСТРИЈА	23-Производња производа од осталих неметалних минерала
176	08035431	ZEMLJORADNIČKA ZADRUGA AGRO-KLEK KLEK	Клек	2	А-ПОЉОПРИВРЕДА, ШУМАРСТВО И РИБАРСТВО	01-Пољопривредна производња, лов и пратеће услужне делатности
177	08036004	PODUNAVLJE-BEOČIN AD BEOČIN *	Беоцин	1	С-ПРЕРАЂИВАЧКА ИНДУСТРИЈА	10-Производња прехрамбених производа
178	08040800	DOO BB MINAQUA NOVI SAD	Нови Сад	3	С-ПРЕРАЂИВАЧКА ИНДУСТРИЈА	11-Производња пића
179	08041199	DTD VODOPRIVREDNO DOO SENTA SENTA	Сента	1	Ф-ГРАЂЕВИНАРСТВО	42-Изградња осталих грађевина
180	08042586	ŽITOPROMET-MLIN AD SENTA	Сента	1	С-ПРЕРАЂИВАЧКА ИНДУСТРИЈА	10-Производња прехрамбених производа
181	08046689	БОЈА DOO	Сомбор	1	Ф-ГРАЂЕВИНАРСТВО	42-Изградња осталих грађевина
182	08048002	MLEKARA DOO PANČEVO	Панчево	1	С-ПРЕРАЂИВАЧКА ИНДУСТРИЈА	10-Производња прехрамбених производа
183	08049483	PIK MORAVICA DOO STARA MORAVICA	Стара Моравица	1	А-ПОЉОПРИВРЕДА, ШУМАРСТВО И РИБАРСТВО	01-Пољопривредна производња, лов и пратеће услужне делатности
184	08056005	AIK VAČKA TOPOLA D.O.O. VAČKA TOPOLA	Бачка Топола	1	С-ПРЕРАЂИВАЧКА ИНДУСТРИЈА	10-Производња прехрамбених производа
185	08056781	IM TOPOLA DOO VAČKA TOPOLA	Бачка Топола	3	С-ПРЕРАЂИВАЧКА ИНДУСТРИЈА	10-Производња прехрамбених производа
186	08057729	PP BORAC AD ŠURJAN	Шурјан	1	А-ПОЉОПРИВРЕДА, ШУМАРСТВО И РИБАРСТВО	01-Пољопривредна производња, лов и пратеће услужне делатности
187	08064954	VAČKA DOO ČONOPLJA	Чоноплја	5	А-ПОЉОПРИВРЕДА, ШУМАРСТВО И РИБАРСТВО	01-Пољопривредна производња, лов и пратеће услужне делатности
188	08067473	ATB SEVER DOO	Суботица	2	С-ПРЕРАЂИВАЧКА ИНДУСТРИЈА	27-Производња електричне опреме
189	08085820	PERUTNINA PTUJ-TOPIKO D.O.O. VAČKA TOPOLA	Бачка Топола	1	А-ПОЉОПРИВРЕДА, ШУМАРСТВО И РИБАРСТВО	01-Пољопривредна производња, лов и пратеће услужне делатности
190	08123721	REVNOST AD NOVI SAD	Нови Сад	1	Н-АДМИНИСТРАТИВНЕ И ПОМОЋНЕ ...	80-Заштитне и истражне делатности
191	08144249	DOO TERMOVENT SC TEMERIN	Темерин	1	С-ПРЕРАЂИВАЧКА ИНДУСТРИЈА	28-Производња непоменутих машина и непоменуте опреме
192	08177511	GRADITELJ AD KIKINDA	Кикинда	1	Ф-ГРАЂЕВИНАРСТВО	42-Изградња осталих грађевина
193	08178429	AGRI BUSINESS PARTNER DOO SOMBOR	Сомбор	4	М-СТРУЧНЕ, НАУЧНЕ, ИНОВАЦИОНЕ И...	70-Управљање делатности; саветовање у вези са управљањем
194	08179107	MK GROUP DOO BEOGRAD	Београд	41	К-ФИНАНСИЈСКЕ ДЕЛАТНОСТИ И ДЕЛАТНОСТ...	64-Финансијске услуге, осим осигурања и пензијских фондова
195	08179816	SLOVAN-PROGRES DOO SELENČA	Селенча	2	Ф-ГРАЂЕВИНАРСТВО	43-Специјализовани грађевински радови
196	08186162	EMINENT DOO SUBOTICA	Суботица	1	С-ПРЕРАЂИВАЧКА ИНДУСТРИЈА	14-Производња одевних предмета
197	08196575	UTVA SILOSI AD KOVIN	Ковин	2	С-ПРЕРАЂИВАЧКА ИНДУСТРИЈА	25-Производња металних производа, осим машина и уређаја
198	08202249	GEBI DOO PO ČANTAVIR	Чантавир	1	С-ПРЕРАЂИВАЧКА ИНДУСТРИЈА	10-Производња прехрамбених производа
199	08207259	UNIVEREXPORT DOO NOVI SAD	Нови Сад	3	Г-ТРГОВИНА НА ВЕЛИКО И ТРГОВИНА ...	47-Трговина на мало, осим трговине моторним возилима и мотоциклима

## СПИСАК МАТИЧНИХ ПРАВНИХ ЛИЦА У ПРИВРЕДИ У 2021. ГОДИНИ

(подаци из консолидованих финансијских извештаја)

РБ	ЈМБ	НАЗИВ	Место	БРОЈ ЗАВИСНИХ ПР. ЛИЦА	СЕКТОР	ОБЛАСТ
200	08220468	DOO INTEC NOVI SAD	Нови Сад	7	G-ТРГОВИНА НА ВЕЛИКО И ТРГОВИНА ...	46-Трговина на велико, осим трговине моторним возилима и мотоциклима
201	08221154	ИНОБАЧКА ДОО НОВИ САД	Нови Сад	1	F-ГРАЂЕВИНАРСТВО	41-Изградња зграда
202	08223246	TOPOLA-COMMERCE DOO BAČKA TOPOLA	Бачка Топола	2	A-ПОЉОПРИВРЕДА, ШУМАРСТВО И РИБАРСТВО	01-Пољопривредна производња, лов и пратеће услужне делатности
203	08226482	M & I SYSTEMS, CO DOO NOVI SAD	Нови Сад	2	M-СТРУЧНЕ, НАУЧНЕ, ИНОВАЦИОНЕ И...	70-Управљачке делатности; саветовање у вези са управљањем
204	08232806	DOO AMV EUROPE BELA CRKVA	Бела Црква	1	I-УСЛУГЕ СМЕШТАЈА И ИСХРАНЕ	55-Смештај
205	08245207	SWISSLION GROUP DOO NOVI SAD	Нови Сад	2	K-ФИНАНСИЈСКЕ ДЕЛАТНОСТИ И ДЕЛАТНОСТ...	64-Финансијске услуге, осим осигурања и пензијских фондова
206	08245649	SINAGOGA DOO SOMBOR	Сомбор	2	G-ТРГОВИНА НА ВЕЛИКО И ТРГОВИНА ...	46-Трговина на велико, осим трговине моторним возилима и мотоциклима
207	08258384	GAS-FEROMONT AD STARA PAZOVA	Стара Пазова	1	D-СНАБДЕВАЊЕ ЕЛЕКТРИЧНОМ ЕНЕРГИЈОМ, ГАСОМ, ПАРОМ И КЛИМАТИЗАЦИЈА	35-Снабдевање електричном енергијом, гасом, паром и климатизација
208	08268550	AGRO- PAPIK DOO KUKUJEVCI	Кукујевици	1	C-ПРЕРАЂИВАЧКА ИНДУСТРИЈА	10-Производња прехрамбених производа
209	08286019	HRANA PRODUKT DOO SALAŠ NOĆAJSKI	Салаш Ноћајски	1	C-ПРЕРАЂИВАЧКА ИНДУСТРИЈА	10-Производња прехрамбених производа
210	08286523	SOMBORELEKTRO DOO SOMBOR	Сомбор	1	G-ТРГОВИНА НА ВЕЛИКО И ТРГОВИНА ...	46-Трговина на велико, осим трговине моторним возилима и мотоциклима
211	08290717	DOO GASPETROL PANČEVO	Панчево	1	G-ТРГОВИНА НА ВЕЛИКО И ТРГОВИНА ...	46-Трговина на велико, осим трговине моторним возилима и мотоциклима
212	08308420	DOO ĆIRIĆ I SIN SAKULE	Сакуле	1	A-ПОЉОПРИВРЕДА, ШУМАРСТВО И РИБАРСТВО	01-Пољопривредна производња, лов и пратеће услужне делатности
213	08325316	DOO ALMEX PANČEVO	Панчево	15	A-ПОЉОПРИВРЕДА, ШУМАРСТВО И РИБАРСТВО	01-Пољопривредна производња, лов и пратеће услужне делатности
214	08326851	JBO DOO NOVA PAZOVA	Нова Пазова	1	C-ПРЕРАЂИВАЧКА ИНДУСТРИЈА	22-Производња производа од гуме и пластике
215	08342105	DOO PIP NOVI SAD	Нови Сад	2	C-ПРЕРАЂИВАЧКА ИНДУСТРИЈА	10-Производња прехрамбених производа
216	08364753	DELMAX DOO STARA PAZOVA	Стара Пазова	2	G-ТРГОВИНА НА ВЕЛИКО И ТРГОВИНА ...	46-Трговина на велико, осим трговине моторним возилима и мотоциклима
217	08370249	ŽM ALF DOO NOVA PAZOVA	Нова Пазова	1	G-ТРГОВИНА НА ВЕЛИКО И ТРГОВИНА ...	46-Трговина на велико, осим трговине моторним возилима и мотоциклима
218	08373035	PREDUZEĆE ZA PROIZVODNJU I TRGOVINU NA VELIKO I MALO METEOR-COMMERCE DOO SOMBOR	Сомбор	2	A-ПОЉОПРИВРЕДА, ШУМАРСТВО И РИБАРСТВО	01-Пољопривредна производња, лов и пратеће услужне делатности
219	08379866	PLATTNER DOO BAČKA PALANKA	Бачка Паланка	1	G-ТРГОВИНА НА ВЕЛИКО И ТРГОВИНА ...	46-Трговина на велико, осим трговине моторним возилима и мотоциклима
220	08413614	BIG TRADE DOO NOVI SAD	Нови Сад	5	C-ПРЕРАЂИВАЧКА ИНДУСТРИЈА	10-Производња прехрамбених производа
221	08424616	DOO RACA ZRENJANIN	Зрењанин	1	A-ПОЉОПРИВРЕДА, ШУМАРСТВО И РИБАРСТВО	01-Пољопривредна производња, лов и пратеће услужне делатности
222	08470634	DOO FOTOS CREPAJA	Црепаја	1	A-ПОЉОПРИВРЕДА, ШУМАРСТВО И РИБАРСТВО	01-Пољопривредна производња, лов и пратеће услужне делатности
223	08489033	CAPRIOLO DOO BAČKA TOPOLA	Бачка Топола	1	C-ПРЕРАЂИВАЧКА ИНДУСТРИЈА	30-Производња осталих саобраћајних средстава
224	08490236	VIN FARM DOO KULPIN	Кулпин	1	A-ПОЉОПРИВРЕДА, ШУМАРСТВО И РИБАРСТВО	01-Пољопривредна производња, лов и пратеће услужне делатности
225	08497281	VOJVODINA TEHNOPROMET DOO	Ужице	3	L-ПОСЛОВАЊЕ НЕКРЕТНИНАМА	68-Пословање некретнинама
226	08500037	MAGNA PHARMACIA DOO BEOGRAD	Београд	1	G-ТРГОВИНА НА ВЕЛИКО И ТРГОВИНА ...	46-Трговина на велико, осим трговине моторним возилима и мотоциклима
227	08523843	ENTERIJER JANKOVIĆ DOO NOVI SAD	Нови Сад	5	C-ПРЕРАЂИВАЧКА ИНДУСТРИЈА	31-Производња намештаја

## СПИСАК МАТИЧНИХ ПРАВНИХ ЛИЦА У ПРИВРЕДИ У 2021. ГОДИНИ

(подаци из консолидованих финансијских извештаја)

РБ	ЈМБ	НАЗИВ	Место	БРОЈ ЗАВИСНИХ ПР. ЛИЦА	СЕКТОР	ОБЛАСТ
228	08544123	FRESENIUS MEDICAL CARE SRBIJA DOO VRŠAC	Вршац	2	С-ПРЕРАЂИВАЧКА ИНДУСТРИЈА	32-Остале прерађивачке делатности
229	08550093	DOO DINAMIKA NOVI SAD	Нови Сад	2	А-ПОЉОПРИВРЕДА, ШУМАРСТВО И РИБАРСТВО	01-Пољопривредна производња, лов и пратеће услужне делатности
230	08551375	SAT-TRAKT DOO BAČKA TOPOLA	Бачка Топола	15	Ј-ИНФОРМИСАЊЕ И КОМУНИКАЦИЈЕ	61-Телекомуникације
231	08554242	DOO VITOROG-PROMET NOVI SAD	Нови Сад	1	С-ПРЕРАЂИВАЧКА ИНДУСТРИЈА	31-Производња намештаја
232	08562954	DOO DUNIS FUTOG	Футог	2	Н-САОБРАЂАЈ И СКЛАДИШТЕЊЕ	49-Копнени саобраћај и цевоводни транспорт
233	08582165	GP GRADITELJ NS DOO NOVI SAD	Нови Сад	3	Ф-ГРАЂЕВИНАРСТВО	42-Изградња осталих грађевина
234	08587574	AL PACK DOO SUBOTICA	Суботица	3	С-ПРЕРАЂИВАЧКА ИНДУСТРИЈА	25-Производња металних производа, осим машина и уређаја
235	08605653	BASTA-PROMET DOO NOVI SAD	Нови Сад	2	Г-ТРГОВИНА НА ВЕЛИКО И ТРГОВИНА ...	47-Трговина на мало, осим трговине моторним возилима и мотоциклима
236	08615047	MARJANOVIĆ-TRANS DOO FUTOG	Футог	1	Н-САОБРАЂАЈ И СКЛАДИШТЕЊЕ	49-Копнени саобраћај и цевоводни транспорт
237	08623708	DOO MEDICON DEČ	Деч	2	С-ПРЕРАЂИВАЧКА ИНДУСТРИЈА	21-Производња основних фармацевтских производа и препарата
238	08623830	AGRORIT DOO MELENCI	Меленци	1	Н-САОБРАЂАЈ И СКЛАДИШТЕЊЕ	49-Копнени саобраћај и цевоводни транспорт
239	08626731	ARETOL DOO NOVI SAD *	Нови Сад	1	С-ПРЕРАЂИВАЧКА ИНДУСТРИЈА	10-Производња прехранбених производа
240	08647704	ATOM PARTNER DOO BEOGRAD	Београд	2	Г-ТРГОВИНА НА ВЕЛИКО И ТРГОВИНА ...	46-Трговина на велико, осим трговине моторним возилима и мотоциклима
241	08648581	RADUN INŽENJERING DOO	Бачка Паланка	7	Ф-ГРАЂЕВИНАРСТВО	41-Изградња зграда
242	08653330	ŽITO-MEDIA D.O.O. KULA	Кула	2	Г-ТРГОВИНА НА ВЕЛИКО И ТРГОВИНА ...	46-Трговина на велико, осим трговине моторним возилима и мотоциклима
243	08656886	DOO NS PHARM NOVI SAD	Ветерник	1	Г-ТРГОВИНА НА ВЕЛИКО И ТРГОВИНА ...	46-Трговина на велико, осим трговине моторним возилима и мотоциклима
244	08660034	PIN COMPUTERS DOO NOVI SAD	Нови Сад	2	С-ПРЕРАЂИВАЧКА ИНДУСТРИЈА	26-Производња рачунара, електронских и оптичких производа
245	08661154	DOO BELL CHEMICALS BANATSKO VELIKO SELO	Банатско Велико Село	1	С-ПРЕРАЂИВАЧКА ИНДУСТРИЈА	20-Производња хемикалија и хемијских производа
246	08664480	КЕРАМИКА ЈОВАНОВИЋ DOO ЗРЕЊАНИН	Зрењанин	4	Г-ТРГОВИНА НА ВЕЛИКО И ТРГОВИНА ...	46-Трговина на велико, осим трговине моторним возилима и мотоциклима
247	08669961	PROIZVODNJA MILE DRAGIĆ DOO ZRENJANIN	Зрењанин	2	С-ПРЕРАЂИВАЧКА ИНДУСТРИЈА	22-Производња производа од гуме и пластике
248	08684464	OFFICE-SHOES DOO SUBOTICA	Суботица	4	Г-ТРГОВИНА НА ВЕЛИКО И ТРГОВИНА ...	46-Трговина на велико, осим трговине моторним возилима и мотоциклима
249	08684928	CARLSBERG SRBIJA D.O.O.	Челарево	2	С-ПРЕРАЂИВАЧКА ИНДУСТРИЈА	11-Производња пића
250	08687188	IMPULS-HEMIJA DOO NOVI SAD	Нови Сад	2	С-ПРЕРАЂИВАЧКА ИНДУСТРИЈА	20-Производња хемикалија и хемијских производа
251	08695440	DOO SINS ŽITIŠTE	Житиште	1	А-ПОЉОПРИВРЕДА, ШУМАРСТВО И РИБАРСТВО	01-Пољопривредна производња, лов и пратеће услужне делатности
252	08698856	ОБУЌА METRO DOO VRBAS	Врбас	4	Г-ТРГОВИНА НА ВЕЛИКО И ТРГОВИНА ...	46-Трговина на велико, осим трговине моторним возилима и мотоциклима
253	08700117	ALING-CONEL DOO GAJDOBRA	Гајдобра	1	С-ПРЕРАЂИВАЧКА ИНДУСТРИЈА	27-Производња електричне опреме
254	08705810	DUNAVSKA TRANSPORTNA LOGISTIKA DOO BEOGRAD	Београд	1	Н-САОБРАЂАЈ И СКЛАДИШТЕЊЕ	50-Водени саобраћај
255	08715696	TEHNOUNION-EXIM DOO SREMSKA KAMENICA	Сремска Каменица	2	Г-ТРГОВИНА НА ВЕЛИКО И ТРГОВИНА ...	46-Трговина на велико, осим трговине моторним возилима и мотоциклима

## СПИСАК МАТИЧНИХ ПРАВНИХ ЛИЦА У ПРИВРЕДИ У 2021. ГОДИНИ

(подаци из консолидованих финансијских извештаја)

РБ	ЈМБ	НАЗИВ	Место	БРОЈ ЗАВИСНИХ ПР. ЛИЦА	СЕКТОР	ОБЛАСТ
256	08716358	LOMAX COMPANY DOO SUBOTICA	Суботица	2	G-ТРГОВИНА НА ВЕЛИКО И ТРГОВИНА ...	46-Трговина на велико, осим трговине моторним возилима и мотоциклима
257	08724636	MERIDIAN TECH D.O.O.	Београд	2	R-УМЕТНОСТ; ЗАБАВА И РЕКРЕАЦИЈА	92-Коцкање и клађење
258	08731136	PROGETTI DOO VLADIMIRCI	Владимирци	1	C-ПРЕРАЂИВАЧКА ИНДУСТРИЈА	15-Производња коже и предмета од коже
259	08732485	PREZIDENT DOO NOVI SAD	Нови Сад	3	I-УСЛУГЕ СМЕШТАЈА И ИСХРАНЕ	55-Смештај
260	08735352	DOO MAJS ODŽACI	Оџаци	1	A-ПОЉОПРИВРЕДА, ШУМАРСТВО И РИБАРСТВО	01-Пољопривредна производња, лов и пратеће услужне делатности
261	08738602	PALLADIO EAST DOO VRŠAC	Вршац	1	C-ПРЕРАЂИВАЧКА ИНДУСТРИЈА	18-Штампање и умножавање аудио и видео записа
262	08751005	DOO MASTERPLAST YU SUBOTICA	Суботица	1	C-ПРЕРАЂИВАЧКА ИНДУСТРИЈА	23-Производња производа од осталих неметалних минерала
263	08756716	TARKETT DOO BAČKA PALANKA	Бачка Паланка	9	C-ПРЕРАЂИВАЧКА ИНДУСТРИЈА	22-Производња производа од гуме и пластике
264	08762023	MERCATA VT DOO	Нови Сад	1	G-ТРГОВИНА НА ВЕЛИКО И ТРГОВИНА ...	46-Трговина на велико, осим трговине моторним возилима и мотоциклима
265	08767360	LETAČ DOO INĐIJA	Инђија	4	F-ГРАЂЕВИНАРСТВО	43-Специјализовани грађевински радови
266	08770549	DOO PROMIST NOVI SAD *	Нови Сад	5	G-ТРГОВИНА НА ВЕЛИКО И ТРГОВИНА ...	46-Трговина на велико, осим трговине моторним возилима и мотоциклима
267	08774374	NS PLAKAT DOO NOVI SAD	Нови Сад	1	C-ПРЕРАЂИВАЧКА ИНДУСТРИЈА	18-Штампање и умножавање аудио и видео записа
268	08776750	AGROPLD DOO GLOŽAN	Гложан	3	A-ПОЉОПРИВРЕДА, ШУМАРСТВО И РИБАРСТВО	01-Пољопривредна производња, лов и пратеће услужне делатности
269	08784892	DOO VINARIJA KOVAČEVIĆ IRIG	Ириг	2	C-ПРЕРАЂИВАЧКА ИНДУСТРИЈА	11-Производња пића
270	08791546	NAFTACHEM DOO SREMSKA KAMENICA	Сремска Каменица	2	G-ТРГОВИНА НА ВЕЛИКО И ТРГОВИНА ...	46-Трговина на велико, осим трговине моторним возилима и мотоциклима
271	08798010	KOLPA DOO ZRENJANIN	Зрењанин	3	C-ПРЕРАЂИВАЧКА ИНДУСТРИЈА	22-Производња производа од гуме и пластике
272	08798966	SLOT EX.GROUP DOO ZRENJANIN	Зрењанин	1	R-УМЕТНОСТ; ЗАБАВА И РЕКРЕАЦИЈА	92-Коцкање и клађење
273	08805911	MANEKS DOO NOVI SAD	Нови Сад	4	G-ТРГОВИНА НА ВЕЛИКО И ТРГОВИНА ...	46-Трговина на велико, осим трговине моторним возилима и мотоциклима
274	08814929	BOBAR BEŠKA DOO NOVI SAD	Нови Сад	1	F-ГРАЂЕВИНАРСТВО	42-Изградња осталих грађевина
275	08821372	GALENS DOO NOVI SAD	Нови Сад	2	F-ГРАЂЕВИНАРСТВО	41-Изградња зграда
276	08829675	PATENT CO. DOO MIŠIĆEVO	Мишићево	1	C-ПРЕРАЂИВАЧКА ИНДУСТРИЈА	10-Производња прехранбених производа
277	09022643	ХОЛДИНГ РМХК ТРЕПЧА АД ЗВЕЧАН	Звечан	2	B-РУДАРСТВО	07-Експлоатација руда метала
278	09050817	UDARNIKKOMERC DOO DRUŠTVO ZA PROIZVODNJU, GRAĐEVINARSTVO, PROMET I USLUGE DRUŠTVO SA OGRANIČENOM ODGOVORNOŠĆU, PEĆ	Пећ	4	G-ТРГОВИНА НА ВЕЛИКО И ТРГОВИНА ...	46-Трговина на велико, осим трговине моторним возилима и мотоциклима
279	09085262	COMING-COMPUTER ENGINEERING DOO BEOGRAD	Београд	2	C-ПРЕРАЂИВАЧКА ИНДУСТРИЈА	26-Производња рачунара, електронских и оптичких производа
280	17008838	HIDROOPREMA DOO ŠABAC	Шабац	1	F-ГРАЂЕВИНАРСТВО	42-Изградња осталих грађевина
281	17023063	PREMIL DOO KOVIN	Ковин	2	C-ПРЕРАЂИВАЧКА ИНДУСТРИЈА	10-Производња прехранбених производа
282	17025392	AGRO-ĐOLE DOO JAGODINA	Јагодина	1	A-ПОЉОПРИВРЕДА, ШУМАРСТВО И РИБАРСТВО	01-Пољопривредна производња, лов и пратеће услужне делатности
283	17026062	ZZ TRLIĆ UB	Уб	1	C-ПРЕРАЂИВАЧКА ИНДУСТРИЈА	10-Производња прехранбених производа
284	17027476	MEGALIT DOO RAŠKA	Рашка	2	F-ГРАЂЕВИНАРСТВО	43-Специјализовани грађевински радови
285	17043722	PREDUZEĆE PIRAMIDA 72 D O O ŠABAC	Шабац	1	C-ПРЕРАЂИВАЧКА ИНДУСТРИЈА	17-Производња папира и производа од папира



## СПИСАК МАТИЧНИХ ПРАВНИХ ЛИЦА У ПРИВРЕДИ У 2021. ГОДИНИ

(подаци из консолидованих финансијских извештаја)

РБ	ЈМБ	НАЗИВ	Место	БРОЈ ЗАВИСНИХ ПР. ЛИЦА	СЕКТОР	ОБЛАСТ
286	17051687	BANBUS D.O.O. OBRENOVAC	Обреновац	2	Н-САОБРАЋАЈ И СКЛАДИШТЕЊЕ	49-Копнени саобраћај и цевоводни транспорт
287	17064665	AGRO ARM DOO VRČIN	Врчин	2	Г-ТРГОВИНА НА ВЕЛИКО И ТРГОВИНА ...	46-Трговина на велико, осим трговине моторним возилима и мотоциклима
288	17075721	SVETLOST TEATAR DOO BEOGRAD	Београд	3	С-ПРЕРАЂИВАЧКА ИНДУСТРИЈА	28-Производња непоменутих машина и непоменуте опреме
289	17083716	IRIS MEGA DOO	Београд	3	Г-ТРГОВИНА НА ВЕЛИКО И ТРГОВИНА ...	46-Трговина на велико, осим трговине моторним возилима и мотоциклима
290	17094726	DRENİK ND DOO BEOGRAD	Београд	5	С-ПРЕРАЂИВАЧКА ИНДУСТРИЈА	17-Производња папира и производа од папира
291	17107615	ĐERDAP USLUGE AD KLADOVO	Кладово	3	С-ПРЕРАЂИВАЧКА ИНДУСТРИЈА	25-Производња металних производа, осим машина и уређаја
292	17119290	JAVNO KOMUNALNO PREDIŽEĆE TOPLANA-LOZNICA LOZNICA	Лозница	1	Д-СНАБДЕВАЊЕ ЕЛЕКТРИЧНОМ ЕНЕРГИЈОМ, ГАСОМ, ПАРОМ И КЛИМАТИЗАЦИЈА	35-Снабдевање електричном енергијом, гасом, паром и климатизација
293	17121162	MONICOM A.D.	Ниш	1	Г-ТРГОВИНА НА ВЕЛИКО И ТРГОВИНА ...	46-Трговина на велико, осим трговине моторним возилима и мотоциклима
294	17121189	ECOTRADE BG DOO NIŠ	Ниш	1	Г-ТРГОВИНА НА ВЕЛИКО И ТРГОВИНА ...	46-Трговина на велико, осим трговине моторним возилима и мотоциклима
295	17134191	MIKRO KONTROL DOO, BEOGRAD (SAVSKI VENAC)	Београд	1	С-ПРЕРАЂИВАЧКА ИНДУСТРИЈА	33-Поправка и монтажа машина и опреме
296	17134990	RINGIER AXEL SPRINGER DOO BEOGRAD	Београд	4	Ј-ИНФОРМИСАЊЕ И КОМУНИКАЦИЈЕ	58-Издавачке делатности
297	17136224	GRAND SLAM GROUP DOO BEOGRAD	Београд	1	Г-ТРГОВИНА НА ВЕЛИКО И ТРГОВИНА ...	46-Трговина на велико, осим трговине моторним возилима и мотоциклима
298	17136780	KOKA-MAR DOO BEOGRAD	Београд	1	Г-ТРГОВИНА НА ВЕЛИКО И ТРГОВИНА ...	47-Трговина на мало, осим трговине моторним возилима и мотоциклима
299	17143638	KTP BIGZ DOO	Београд	2	Г-ТРГОВИНА НА ВЕЛИКО И ТРГОВИНА ...	47-Трговина на мало, осим трговине моторним возилима и мотоциклима
300	17146165	IBIS-INSTRUMENTS DOO	Београд	2	С-ПРЕРАЂИВАЧКА ИНДУСТРИЈА	26-Производња рачунара, електронских и оптичких производа
301	17146556	PETITE GENEVE-PETROVIĆ DOO BEOGRAD	Београд	1	Г-ТРГОВИНА НА ВЕЛИКО И ТРГОВИНА ...	46-Трговина на велико, осим трговине моторним возилима и мотоциклима
302	17148656	KPMG DOO BEOGRAD	Београд	2	М-СТРУЧНЕ, НАУЧНЕ, ИНОВАЦИОНЕ И...	69-Правни и рачуноводствени послови
303	17152491	ANALYSIS DOO BEOGRAD	Београд	1	Г-ТРГОВИНА НА ВЕЛИКО И ТРГОВИНА ...	46-Трговина на велико, осим трговине моторним возилима и мотоциклима
304	17153773	MIA DOO BEOGRAD	Београд	1	Г-ТРГОВИНА НА ВЕЛИКО И ТРГОВИНА ...	46-Трговина на велико, осим трговине моторним возилима и мотоциклима
305	17155172	WURTH DOO BEOGRAD	Сурчин	1	Г-ТРГОВИНА НА ВЕЛИКО И ТРГОВИНА ...	45-Трговина на велико и трговина на мало и поправка моторних возила и мотоцикала
306	17156730	DELTA HOLDING DOO BEOGRAD	Београд	60	М-СТРУЧНЕ, НАУЧНЕ, ИНОВАЦИОНЕ И...	69-Правни и рачуноводствени послови
307	17156900	RITAM INŽENJERING DOO BEOGRAD	Београд	5	Н-САОБРАЋАЈ И СКЛАДИШТЕЊЕ	52-Складиштење и пратеће активности у саобраћају
308	17162403	SARANTIS DOO BEOGRAD	Београд	2	Г-ТРГОВИНА НА ВЕЛИКО И ТРГОВИНА ...	46-Трговина на велико, осим трговине моторним возилима и мотоциклима
309	17162543	TELEKOM SRBIJA A.D., BEOGRAD	Београд	9	Ј-ИНФОРМИСАЊЕ И КОМУНИКАЦИЈЕ	61-Телекомуникације
310	17166140	KOBE GROUP D.O.O. BEOGRAD	Београд	4	Ф-ГРАЂЕВИНАРСТВО	41-Изградња зграда
311	17167120	VLATACOM INSTITUT DOO BEOGRAD	Београд	2	М-СТРУЧНЕ, НАУЧНЕ, ИНОВАЦИОНЕ И...	72-Научно истраживање и развој
312	17168444	EUCOM DOO BEOGRAD	Београд	5	Г-ТРГОВИНА НА ВЕЛИКО И ТРГОВИНА ...	46-Трговина на велико, осим трговине моторним возилима и мотоциклима

## СПИСАК МАТИЧНИХ ПРАВНИХ ЛИЦА У ПРИВРЕДИ У 2021. ГОДИНИ

(подаци из консолидованих финансијских извештаја)

РБ	ЈМБ	НАЗИВ	Место	БРОЈ ЗАВИСНИХ ПР. ЛИЦА	СЕКТОР	ОБЛАСТ
313	17171631	HAMBURGER RECYCLING SERBIA DOO	Београд	1	G-ТРГОВИНА НА ВЕЛИКО И ТРГОВИНА ...	46-Трговина на велико, осим трговине моторним возилима и мотоциклима
314	17173006	ATLANTIC GRAND DOO	Београд	4	C-ПРЕРАЂИВАЧКА ИНДУСТРИЈА	10-Производња прехрамбених производа
315	17175025	BIN COMMERCE DOO BEOGRAD	Београд	1	C-ПРЕРАЂИВАЧКА ИНДУСТРИЈА	20-Производња хемикалија и хемијских производа
316	17176692	SCP DOO BEOGRAD	Београд	5	G-ТРГОВИНА НА ВЕЛИКО И ТРГОВИНА ...	46-Трговина на велико, осим трговине моторним возилима и мотоциклима
317	17178199	A&P DOO BEOGRAD	Добановци	1	C-ПРЕРАЂИВАЧКА ИНДУСТРИЈА	11-Производња пића
318	17179446	PINOLES DOO BEOGRAD	Београд	1	C-ПРЕРАЂИВАЧКА ИНДУСТРИЈА	31-Производња намештаја
319	17190008	S-GROUP DOO GORNJI MILANOVAC	Горњи Милановац	2	G-ТРГОВИНА НА ВЕЛИКО И ТРГОВИНА ...	46-Трговина на велико, осим трговине моторним возилима и мотоциклима
320	17194208	KARTONVAL DOO BEOGRAD	Београд	1	C-ПРЕРАЂИВАЧКА ИНДУСТРИЈА	17-Производња папира и производа од папира
321	17194577	GLOBAL GALAX DOO BEOGRAD	Београд	1	C-ПРЕРАЂИВАЧКА ИНДУСТРИЈА	19-Производња кокса и деривата нафте
322	17194798	CE-ZA-R DOO BEOGRAD	Београд	2	Е-СНАБДЕВАЊЕ ВОДОМ; УПРАВЉАЊЕ ОТПАДНИМ ВОДАМА, КОНТРОЛИСАЊЕ ПРОЦЕСА УКЛАЊАЊА ОТПАДА И СЛИЧНЕ АКТИВНОСТИ	38-Сакупљање, третман и одлагање отпада; поновно искоришћавање отпадних материја
323	17207512	EKSTRA-PET DOO BEOGRAD	Београд	9	C-ПРЕРАЂИВАЧКА ИНДУСТРИЈА	22-Производња производа од гуме и пластике
324	17212729	DOO ZIDAR NEGOTIN	Неготин	2	F-ГРАЂЕВИНАРСТВО	43-Специјализовани грађевински радови
325	17225120	AGROPRODUKT DOO BUMBAREVO BRDO	Бумбарево Брдо	2	A-ПОЉОПРИВРЕДА, ШУМАРСТВО И РИБАРСТВО	01-Пољопривредна производња, лов и пратеће услужне делатности
326	17243047	AMASIS DOO BEOGRAD	Београд	2	L-ПОСЛОВАЊЕ НЕКРЕТНИНАМА	68-Пословање некретнинама
327	17245481	UNIFIEDPOST D.O.O.	Београд	2	C-ПРЕРАЂИВАЧКА ИНДУСТРИЈА	18-Штампање и умножавање аудио и видео записа
328	17246542	MIVAKA DOO BEOGRAD	Београд	1	G-ТРГОВИНА НА ВЕЛИКО И ТРГОВИНА ...	46-Трговина на велико, осим трговине моторним возилима и мотоциклима
329	17247565	E-SMART SYSTEMS DOO BEOGRAD	Београд	3	J-ИНФОРМИСАЊЕ И КОМУНИКАЦИЈЕ	62-Рачунарско програмирање, консултантске и с тим повезане делатности
330	17247638	MONTAVAR METALNA LOLA DOO BEOGRAD	Београд	4	C-ПРЕРАЂИВАЧКА ИНДУСТРИЈА	25-Производња металних производа, осим машина и уређаја
331	17249126	INBERG DOO BEOGRAD *	Бољевци	3	C-ПРЕРАЂИВАЧКА ИНДУСТРИЈА	10-Производња прехрамбених производа
332	17252615	CPU DOO BEOGRAD	Београд	1	P-ОБРАЗОВАЊЕ	85-Образовање
333	17257196	INTERNORMA DOO NOVI PAZAR	Нови Пазар	1	G-ТРГОВИНА НА ВЕЛИКО И ТРГОВИНА ...	46-Трговина на велико, осим трговине моторним возилима и мотоциклима
334	17273094	LAZAR DOO BLACE	Блаце	1	C-ПРЕРАЂИВАЧКА ИНДУСТРИЈА	10-Производња прехрамбених производа
335	17280554	SBB DOO BEOGRAD	Београд	4	J-ИНФОРМИСАЊЕ И КОМУНИКАЦИЈЕ	61-Телекомуникације
336	17285327	ND PETROL 2000 DOO *	Нови Пазар	2	G-ТРГОВИНА НА ВЕЛИКО И ТРГОВИНА ...	47-Трговина на мало, осим трговине моторним возилима и мотоциклима
337	17304712	NELT CO. DOO BEOGRAD	Добановци	9	G-ТРГОВИНА НА ВЕЛИКО И ТРГОВИНА ...	46-Трговина на велико, осим трговине моторним возилима и мотоциклима
338	17305654	VIA OCEL D.O.O. BEOGRAD	Београд	2	C-ПРЕРАЂИВАЧКА ИНДУСТРИЈА	25-Производња металних производа, осим машина и уређаја
339	17308777	AL GROSSO DOO BEOGRAD	Београд	1	G-ТРГОВИНА НА ВЕЛИКО И ТРГОВИНА ...	46-Трговина на велико, осим трговине моторним возилима и мотоциклима
340	17313070	PHARMAS DOO BEOGRAD	Београд	1	C-ПРЕРАЂИВАЧКА ИНДУСТРИЈА	21-Производња основних фармацеутских производа и препарата

## СПИСАК МАТИЧНИХ ПРАВНИХ ЛИЦА У ПРИВРЕДИ У 2021. ГОДИНИ

(подаци из консолидованих финансијских извештаја)

РБ	ЈМБ	НАЗИВ	Место	БРОЈ ЗАВИСНИХ ПР. ЛИЦА	СЕКТОР	ОБЛАСТ
341	17313452	ALUCOMMERCE SYSTEMS DOO BEOGRAD	Борча	1	С-ПРЕРАЂИВАЧКА ИНДУСТРИЈА	25-Производња металних производа, осим машина и уређаја
342	17328891	WEST TRUCK DOO BEOGRAD	Београд	1	Г-ТРГОВИНА НА ВЕЛИКО И ТРГОВИНА ...	45-Трговина на велико и трговина на мало и поправка моторних возила и мотоцикала
343	17328964	TELEGROUP D.O.O.	Београд	2	Ј-ИНФОРМИСАЊЕ И КОМУНИКАЦИЈЕ	62-Рачунарско програмирање, консултантске и с тим повезане делатности
344	17329278	EKI TRANSFERS DOO BEOGRAD	Београд	1	К-ФИНАНСИЈСКЕ ДЕЛАТНОСТИ И ДЕЛАТНОСТ...	64-Финансијске услуге, осим осигурања и пензијских фондова
345	17333127	EWE COMP DOO BEOGRAD ZEMUN	Београд	1	С-ПРЕРАЂИВАЧКА ИНДУСТРИЈА	26-Производња рачунара, електронских и оптичких производа
346	17333208	ITALIAN DESIGN CENTER DOO BEOGRAD	Београд	5	И-УСЛУГЕ СМЕШТАЈА И ИСХРАНЕ	56-Делатност припремања и послуживања хране и пића
347	17334352	DRAGIČEVIĆ DOO BEOGRAD BARIČ	Барич	1	Н-САОБРАЋАЈ И СКЛАДИШТЕЊЕ	49-Копнени саобраћај и цевоводни транспорт
348	17337785	DIRECT MEDIA DOO BEOGRAD	Београд	10	М-СТРУЧНЕ, НАУЧНЕ, ИНОВАЦИОНЕ И...	73-Рекламирање и истраживање тржишта
349	17343521	ALUMIL YU INDUSTRY AD NOVA PAZOVA	Нова Пазова	5	С-ПРЕРАЂИВАЧКА ИНДУСТРИЈА	25-Производња металних производа, осим машина и уређаја
350	17352890	ENERGOGROUP DOO BEOGRAD	Београд	3	Ф-ГРАЂЕВИНАРСТВО	41-Изградња зграда
351	17356011	KIA AUTO DOO BEOGRAD	Београд	1	Г-ТРГОВИНА НА ВЕЛИКО И ТРГОВИНА ...	45-Трговина на велико и трговина на мало и поправка моторних возила и мотоцикала
352	17359274	JUB DOO ŠIMANOVCI	Шимановци	1	С-ПРЕРАЂИВАЧКА ИНДУСТРИЈА	23-Производња производа од осталих неметалних минерала
353	17362402	ŠPAJZ DOO BEOGRAD	Београд	2	Г-ТРГОВИНА НА ВЕЛИКО И ТРГОВИНА ...	46-Трговина на велико, осим трговине моторним возилима и мотоциклима
354	17364723	ADM NUTRITION HOLDING D.O.O.	Београд	1	К-ФИНАНСИЈСКЕ ДЕЛАТНОСТИ И ДЕЛАТНОСТ...	64-Финансијске услуге, осим осигурања и пензијских фондова
355	17372424	POLITIKA NOVINE I MAGAZINI (PNM) DOO BEOGRAD	Београд	1	Ј-ИНФОРМИСАЊЕ И КОМУНИКАЦИЈЕ	58-Издавачке делатности
356	17373285	ELITA-COP DOO BEOGRAD-ZEMUN	Београд	1	Ф-ГРАЂЕВИНАРСТВО	41-Изградња зграда
357	17375601	RIM GROUP DOO BEOGRAD	Београд	4	Г-ТРГОВИНА НА ВЕЛИКО И ТРГОВИНА ...	46-Трговина на велико, осим трговине моторним возилима и мотоциклима
358	17376845	BALL PAKOVANJA EVROPA BEOGRAD, D.O.O. BEOGRAD	Београд	2	С-ПРЕРАЂИВАЧКА ИНДУСТРИЈА	25-Производња металних производа, осим машина и уређаја
359	17378074	ARHI.PRO DOO BEOGRAD	Београд	1	Ф-ГРАЂЕВИНАРСТВО	41-Изградња зграда
360	17380516	SPORT VISION DOO BEOGRAD	Београд	1	Г-ТРГОВИНА НА ВЕЛИКО И ТРГОВИНА ...	46-Трговина на велико, осим трговине моторним возилима и мотоциклима
361	17380826	MEDIA POOL DOO, BEOGRAD	Београд	2	М-СТРУЧНЕ, НАУЧНЕ, ИНОВАЦИОНЕ И...	73-Рекламирање и истраживање тржишта
362	17388673	DOO RADIJATOR-INŽENJERING KRALJEVO	Краљево	2	С-ПРЕРАЂИВАЧКА ИНДУСТРИЈА	25-Производња металних производа, осим машина и уређаја
363	17406884	SET RECIKLAŽA DOO BEOGRAD	Београд	1	Е-СНАБДЕВАЊЕ ВОДОМ; УПРАВЉАЊЕ ОТПАДНИМ ВОДАМА, КОНТРОЛИСАЊЕ ПРОЦЕСА УКЛАЊАЊА ОТПАДА И СЛИЧНЕ АКТИВНОСТИ	38-Сакупљање, третман и одлагање отпада; поновно искоришћавање отпадних материја
364	17409042	TRIZMA DOO BEOGRAD	Београд	1	Н-АДМИНИСТРАТИВНЕ И ПОМОЋНЕ ...	78-Делатности запошљавања
365	17409280	ABD DOO BEOGRAD	Београд	2	Л-ПОСЛОВАЊЕ НЕКРЕТНИНАМА	68-Пословање некретнинама
366	17414291	GI GROUP HR SOLUTIONS DOO BEOGRAD	Београд	9	Н-АДМИНИСТРАТИВНЕ И ПОМОЋНЕ ...	78-Делатности запошљавања
367	17423851	TONČEV GRADNJA DOO SURDULICA	Сурдулица	1	Ф-ГРАЂЕВИНАРСТВО	41-Изградња зграда



## СПИСАК МАТИЧНИХ ПРАВНИХ ЛИЦА У ПРИВРЕДИ У 2021. ГОДИНИ

(подаци из консолидованих финансијских извештаја)

РБ	ЈМБ	НАЗИВ	Место	БРОЈ ЗАВИСНИХ ПР. ЛИЦА	СЕКТОР	ОБЛАСТ
368	17429973	<b>ZEMLJORADNIČKA ZADRUGA ULJARICA NEGOTIN *</b>	Неготин	1	А-ПОЉОПРИВРЕДА, ШУМАРСТВО И РИБАРСТВО	01-Пољопривредна производња, лов и пратеће услужне делатности
369	17430599	<b>METALFER DOO SREMSKA MITROVICA</b>	Сремска Митровица	10	М-СТРУЧНЕ, НАУЧНЕ, ИНОВАЦИОНЕ И...	71-Архитектонске и инжењерске делатности; инжењерско испитивање и анализе
370	17445596	<b>DECO DOO VRNJAČKA BANJA</b>	Врњачка Бања	5	Г-ГРАЂЕВИНАРСТВО	43-Специјализовани грађевински радови
371	17450689	<b>PIONIR DOO BEOGRAD</b>	Београд	6	С-ПРЕРАЂИВАЧКА ИНДУСТРИЈА	10-Производња прехрамбених производа
372	17451634	<b>LUNA/TBWA DOO BEOGRAD</b>	Београд	3	М-СТРУЧНЕ, НАУЧНЕ, ИНОВАЦИОНЕ И...	73-Рекламирање и истраживање тржишта
373	17451731	<b>TRANS CARGO LOGISTIC DOO BEOGRAD</b>	Београд	1	Н-САОБРАЋАЈ И СКЛАДИШТЕЊЕ	49-Копнени саобраћај и цевоводни транспорт
374	17451766	<b>DBS DOO BEOGRAD</b>	Београд	2	Н-АДМИНИСТРАТИВНЕ И ПОМОЋНЕ ...	80-Заштитне и истражне делатности
375	17452045	<b>VICONT VEKTOR DOO BEOGRAD</b>	Београд	2	С-ПРЕРАЂИВАЧКА ИНДУСТРИЈА	29-Производња моторних возила, приколица и полуприколица
376	17452274	<b>SIGURNOST-AS AD BEOGRAD</b>	Београд	1	Н-АДМИНИСТРАТИВНЕ И ПОМОЋНЕ ...	80-Заштитне и истражне делатности
377	17454404	<b>PETROL DOO BEOGRAD</b>	Београд	6	Г-ТРГОВИНА НА ВЕЛИКО И ТРГОВИНА ...	46-Трговина на велико, осим трговине моторним возилима и мотоциклима
378	17454447	<b>NIP KOMPANIJA BORBA AD *</b>	Београд	1	Ј-ИНФОРМИСАЊЕ И КОМУНИКАЦИЈЕ	58-Издавачке делатности
379	17455117	<b>VETERINARSKA APOTEKA PLUSPLUS DOO</b>	Београд	1	Г-ТРГОВИНА НА ВЕЛИКО И ТРГОВИНА ...	47-Трговина на мало, осим трговине моторним возилима и мотоциклима
380	17455613	<b>HIT AUTO DOO BEOGRAD</b>	Београд	1	Г-ТРГОВИНА НА ВЕЛИКО И ТРГОВИНА ...	45-Трговина на велико и трговина на мало и поправка моторних возила и мотоцикала
381	17456318	<b>MONT-R DOO BEOGRAD</b>	Мељак	1	С-ПРЕРАЂИВАЧКА ИНДУСТРИЈА	25-Производња металних производа, осим машина и уређаја
382	17487809	<b>SECURITAS SE DOO BEOGRAD</b>	Београд	1	Н-АДМИНИСТРАТИВНЕ И ПОМОЋНЕ ...	80-Заштитне и истражне делатности
383	17493647	<b>SAGA DOO BEOGRAD</b>	Београд	6	Ј-ИНФОРМИСАЊЕ И КОМУНИКАЦИЈЕ	62-Рачунарско програмирање, консултантске и с тим повезане делатности
384	17507699	<b>JP PEU RESAVICA</b>	Ресавица	2	В-РУДАРСТВО	05-Експлоатација угља
385	17510185	<b>CONTANGO DOO BEOGRAD</b>	Београд	1	Г-ТРГОВИНА НА ВЕЛИКО И ТРГОВИНА ...	46-Трговина на велико, осим трговине моторним возилима и мотоциклима
386	17511068	<b>MILLENNIUM TEAM DOO BEOGRAD</b>	Београд	8	Г-ГРАЂЕВИНАРСТВО	42-Изградња осталих грађевина
387	17515861	<b>DPC DOO BEOGRAD</b>	Београд	1	С-ПРЕРАЂИВАЧКА ИНДУСТРИЈА	18-Штампање и умножавање аудио и видео записа
388	17523210	<b>DOO NT-BOLERO ČAČAK</b>	Чајак	1	Г-ТРГОВИНА НА ВЕЛИКО И ТРГОВИНА ...	46-Трговина на велико, осим трговине моторним возилима и мотоциклима
389	17526529	<b>SET DOO ŠABAC</b>	Шабац	1	М-СТРУЧНЕ, НАУЧНЕ, ИНОВАЦИОНЕ И...	71-Архитектонске и инжењерске делатности; инжењерско испитивање и анализе
390	17533827	<b>VAPEKS DOO ČAČAK</b>	Коњевићи	4	С-ПРЕРАЂИВАЧКА ИНДУСТРИЈА	20-Производња хемикалија и хемијских производа
391	17540564	<b>MAKSIM BG DOO INĐIJA</b>	Инђија	2	К-ФИНАНСИЈСКЕ ДЕЛАТНОСТИ И ДЕЛАТНОСТ...	64-Финансијске услуге, осим осигурања и пензијских фондова
392	17546830	<b>FORMA IDEALE DOO KRAGUJEVAC</b>	Крагујевац	2	С-ПРЕРАЂИВАЧКА ИНДУСТРИЈА	31-Производња намештаја
393	17556703	<b>KOVINTRADE DOO BEOGRAD</b>	Београд	1	Г-ТРГОВИНА НА ВЕЛИКО И ТРГОВИНА ...	46-Трговина на велико, осим трговине моторним возилима и мотоциклима
394	17569171	<b>DELHAIZE SERBIA DOO BEOGRAD</b>	Београд	1	Г-ТРГОВИНА НА ВЕЛИКО И ТРГОВИНА ...	47-Трговина на мало, осим трговине моторним возилима и мотоциклима
395	17569775	<b>DOBERGARD DOO BEOGRAD</b>	Београд	3	Н-АДМИНИСТРАТИВНЕ И ПОМОЋНЕ ...	80-Заштитне и истражне делатности
396	17576984	<b>FALC EAST DOO KNJAŽEVAC</b>	Књажевац	1	С-ПРЕРАЂИВАЧКА ИНДУСТРИЈА	15-Производња коже и предмета од коже

## СПИСАК МАТИЧНИХ ПРАВНИХ ЛИЦА У ПРИВРЕДИ У 2021. ГОДИНИ

(подаци из консолидованих финансијских извештаја)

РБ	ЈМБ	НАЗИВ	Место	БРОЈ ЗАВИСНИХ ПР. ЛИЦА	СЕКТОР	ОБЛАСТ
397	17586491	<b>KIM-TEC DOO BEOGRAD</b>	Београд	1	С-ПРЕРАЂИВАЧКА ИНДУСТРИЈА	26-Производња рачунара, електронских и оптичких производа
398	17592092	<b>VISOKOGRADNJA INŽENJERING DOO BEOGRAD</b>	Београд	2	Ф-ГРАЂЕВИНАРСТВО	41-Изградња зграда
399	17592190	<b>KONVAR DOO BEOGRAD</b>	Пиносава	1	М-СТРУЧНЕ, НАУЧНЕ, ИНОВАЦИОНЕ И...	71-Архитектонске и инжењерске делатности; инжењерско испитивање и анализе
400	20004878	<b>GLOBAL SEED DOO ČURUG</b>	Чуруг	1	А-ПОЉОПРИВРЕДА, ШУМАРСТВО И РИБАРСТВО	01-Пољопривредна производња, лов и пратеће услужне делатности
401	20008920	<b>IVKOVIĆ DOO BOLEČ</b>	Болеч	2	С-ПРЕРАЂИВАЧКА ИНДУСТРИЈА	14-Производња одевних предмета
402	20009233	<b>KARIN KOMERC MD DOO VETERNIK</b>	Ветерник	4	Ф-ГРАЂЕВИНАРСТВО	41-Изградња зграда
403	20013478	<b>TEIKOM DOO</b>	Београд	2	Г-ТРГОВИНА НА ВЕЛИКО И ТРГОВИНА ...	46-Трговина на велико, осим трговине моторним возилима и мотоциклима
404	20019409	<b>GIA DOO BEOGRAD</b>	Београд	1	Ф-ГРАЂЕВИНАРСТВО	41-Изградња зграда
405	20021861	<b>PUBLIK DOO VALJEVO</b>	Ваљево	4	С-ПРЕРАЂИВАЧКА ИНДУСТРИЈА	18-Штампање и умножавање аудио и видео записа
406	20026162	<b>TANKMONT DOO BEOGRAD</b>	Београд	1	С-ПРЕРАЂИВАЧКА ИНДУСТРИЈА	25-Производња металних производа, осим машина и уређаја
407	20030038	<b>RT-RK DOO NOVI SAD</b>	Нови Сад	5	М-СТРУЧНЕ, НАУЧНЕ, ИНОВАЦИОНЕ И...	72-Научно истраживање и развој
408	20037903	<b>ADECCO OUTSOURCING DOO BEOGRAD</b>	Београд	1	Н-АДМИНИСТРАТИВНЕ И ПОМОЋНЕ ...	78-Делатности запошљавања
409	20038284	<b>ЖЕЛЕЗНИЦЕ СРБИЈЕ АД</b>	Београд	5	М-СТРУЧНЕ, НАУЧНЕ, ИНОВАЦИОНЕ И...	71-Архитектонске и инжењерске делатности; инжењерско испитивање и анализе
410	20040297	<b>DOO BANIJA-PAL TEMERIN</b>	Темерин	1	С-ПРЕРАЂИВАЧКА ИНДУСТРИЈА	16-Прерада дрвета и производи од дрвета, плуте, сламе и прућа, осим намештаја
411	20042907	<b>TRIPLE JUMP DOO BEOGRAD</b>	Београд	1	Г-ТРГОВИНА НА ВЕЛИКО И ТРГОВИНА ...	46-Трговина на велико, осим трговине моторним возилима и мотоциклима
412	20051183	<b>SUNOKO DOO NOVI SAD</b>	Нови Сад	3	С-ПРЕРАЂИВАЧКА ИНДУСТРИЈА	10-Производња прехранбених производа
413	20053062	<b>FINEA HOLDING DOO BEOGRAD</b>	Београд	2	К-ФИНАНСИЈСКЕ ДЕЛАТНОСТИ И ДЕЛАТНОСТ...	64-Финансијске услуге, осим осигурања и пензијских фондова
414	20053658	<b>JP EPS BEOGRAD</b>	Београд	4	Д-СНАБДЕВАЊЕ ЕЛЕКТРИЧНОМ ЕНЕРГИЈОМ, ГАСОМ, ПАРОМ И КЛИМАТИЗАЦИЈА	35-Снабдевање електричном енергијом, гасом, паром и климатизација
415	20054182	<b>ЕМС АД БЕОГРАД</b>	Београд	4	Д-СНАБДЕВАЊЕ ЕЛЕКТРИЧНОМ ЕНЕРГИЈОМ, ГАСОМ, ПАРОМ И КЛИМАТИЗАЦИЈА	35-Снабдевање електричном енергијом, гасом, паром и климатизација
416	20056657	<b>PANTELIĆ DOO KRALJEVO</b>	Краљево	2	С-ПРЕРАЂИВАЧКА ИНДУСТРИЈА	10-Производња прехранбених производа
417	20060751	<b>ЗЕГИН ХЕЛТИ ФУД ДОО ВРАЊЕ *</b>	Врање	1	Г-ТРГОВИНА НА ВЕЛИКО И ТРГОВИНА ...	46-Трговина на велико, осим трговине моторним возилима и мотоциклима
418	20062070	<b>NCA INVESTMENT GROUP DOO BEOGRAD</b>	Београд	9	Л-ПОСЛОВАЊЕ НЕКРЕТНИМАМА	68-Пословање некретнинама
419	20065648	<b>СМАНА DOO KRNJEVO</b>	Крњево	1	Г-ТРГОВИНА НА ВЕЛИКО И ТРГОВИНА ...	47-Трговина на мало, осим трговине моторним возилима и мотоциклима
420	20075678	<b>ČELIK TRGOVINA DOO BEOGRAD</b>	Београд	1	Г-ТРГОВИНА НА ВЕЛИКО И ТРГОВИНА ...	46-Трговина на велико, осим трговине моторним возилима и мотоциклима
421	20078995	<b>PWW DOO</b>	Ниш	5	Е-СНАБДЕВАЊЕ ВОДОМ; УПРАВЉАЊЕ ОТПАДНИМ ВОДАМА, КОНТРОЛИСАЊЕ ПРОЦЕСА УКЛАЊАЊА ОТПАДА И СЛИЧНЕ АКТИВНОСТИ	38-Сакупљање, третман и одлагање отпада; поновно искоришћавање отпадних материја
422	20084600	<b>JP SRBIJAGAS NOVI SAD</b>	Нови Сад	15	Д-СНАБДЕВАЊЕ ЕЛЕКТРИЧНОМ ЕНЕРГИЈОМ, ГАСОМ, ПАРОМ И КЛИМАТИЗАЦИЈА	35-Снабдевање електричном енергијом, гасом, паром и климатизација
423	20084693	<b>NIS A.D. NOVI SAD</b>	Нови Сад	12	В-РУДАРСТВО	06-Експлоатација сирове нафте и природног гаса

## СПИСАК МАТИЧНИХ ПРАВНИХ ЛИЦА У ПРИВРЕДИ У 2021. ГОДИНИ

(подаци из консолидованих финансијских извештаја)

РБ	ЈМБ	НАЗИВ	Место	БРОЈ ЗАВИСНИХ ПР. ЛИЦА	СЕКТОР	ОБЛАСТ
424	20093692	ĆORIĆ AGRAR DOO BAŠAID	Башаид	11	А-ПОЉОПРИВРЕДА, ШУМАРСТВО И РИБАРСТВО	01-Пољопривредна производња, лов и пратеће услужне делатности
425	20102250	MEDITERANSKA BRODSKA KOMPANIJA – MSC DOO BEOGRAD (STARI GRAD)	Београд	2	Н-САОБРАЋАЈ И СКЛАДИШТЕЊЕ	52-Складиштење и пратеће активности у саобраћају
426	20104554	TIKI DOO	Стара Пазова	1	С-ПРЕРАЂИВАЧКА ИНДУСТРИЈА	27-Производња електричне опреме
427	20105887	DEUS BUSINESS GROUP DOO BEOGRAD	Добановци	8	Г-ТРГОВИНА НА ВЕЛИКО И ТРГОВИНА ...	46-Трговина на велико, осим трговине моторним возилима и мотоциклима
428	20106654	TREĆA PETOLETKA DOO, BEOGRAD (STARI GRAD)	Београд	18	Л-ПОСЛОВАЊЕ НЕКРЕТНИМАМА	68-Пословање некретнинама
429	20123834	PRAVI PUT DOO ARILJE	Ариље	1	Ф-ГРАЂЕВИНАРСТВО	42-Изградња осталих грађевина
430	20125675	ŽITO-INVEST DOO INĐIJA	Инђија	1	Ф-ГРАЂЕВИНАРСТВО	41-Изградња зграда
431	20130326	YUGOTUB DOO NOVA PAZOVA	Нова Пазова	2	С-ПРЕРАЂИВАЧКА ИНДУСТРИЈА	24-Производња основних метала
432	20136936	TRIVIT DOO БЕЉЕЈ	Бечеј	1	С-ПРЕРАЂИВАЧКА ИНДУСТРИЈА	10-Производња прехрамбених производа
433	20141417	INVEST – IMPORT INTERNATIONAL AD BEOGRAD	Београд	1	Г-ТРГОВИНА НА ВЕЛИКО И ТРГОВИНА ...	46-Трговина на велико, осим трговине моторним возилима и мотоциклима
434	20141689	DANFROST DOO VRDILA	Врдила	1	Г-ТРГОВИНА НА ВЕЛИКО И ТРГОВИНА ...	46-Трговина на велико, осим трговине моторним возилима и мотоциклима
435	20146010	CONAL GROUP DOO BEOGRAD	Београд	1	Г-ТРГОВИНА НА ВЕЛИКО И ТРГОВИНА ...	46-Трговина на велико, осим трговине моторним возилима и мотоциклима
436	20147326	FCC EKO DOO BEOGRAD	Београд	2	Е-СНАБДЕВАЊЕ ВОДОМ; УПРАВЉАЊЕ ОТПАДНИМ ВОДАМА, КОНТРОЛИСАЊЕ ПРОЦЕСА УКЛАЊАЊА ОТПАДА И СЛИЧНЕ АКТИВНОСТИ	38-Сакупљање, третман и одлагање отпада; поновно искоришћавање отпадних материја
437	20163607	IDEOGRAM DOO BEOGRAD	Београд	1	Ј-ИНФОРМИСАЊЕ И КОМУНИКАЦИЈЕ	61-Телекомуникације
438	20164182	EURO BRAVO DOO BEOGRAD	Београд	1	С-ПРЕРАЂИВАЧКА ИНДУСТРИЈА	25-Производња металних производа, осим машина и уређаја
439	20165260	PRIMA NOVA DOO LESKOVAC	Лесковац	1	Г-ТРГОВИНА НА ВЕЛИКО И ТРГОВИНА ...	46-Трговина на велико, осим трговине моторним возилима и мотоциклима
440	20168188	EXIT TIM DOO NOVI SAD *	Нови Сад	2	Р-УМЕТНОСТ; ЗАБАВА И РЕКРЕАЦИЈА	90-Стваралачке, уметничке и забавне делатности
441	20168200	CORP. JVJV DOO NOVI SAD	Нови Сад	1	И-УСЛУГЕ СМЕШТАЈА И ИСХРАНЕ	55-Смештај
442	20171308	ITALAPPALTI DOO BEOGRAD	Београд	1	Ф-ГРАЂЕВИНАРСТВО	41-Изградња зграда
443	20175095	INFOSTUD 3 DOO SUBOTICA	Суботица	8	Ј-ИНФОРМИСАЊЕ И КОМУНИКАЦИЈЕ	63-Информационе услужне делатности
444	20175613	LOTIKA DOO MOKRA GORA	Мокра Гора	2	Р-УМЕТНОСТ; ЗАБАВА И РЕКРЕАЦИЈА	93-Спортске, забавне и рекреативне делатности
445	20177985	MOBIL MEDIA DOO BEOGRAD	Београд	17	М-СТРУЧНЕ, НАУЧНЕ, ИНОВАЦИОНЕ И...	70-Управљачке делатности; саветовање у вези са управљањем
446	20183390	JP SKIJALIŠTA SRBIJE BEOGRAD	Београд	1	Р-УМЕТНОСТ; ЗАБАВА И РЕКРЕАЦИЈА	93-Спортске, забавне и рекреативне делатности
447	20189843	MONBAT PLC DOO INĐIJA	Инђија	1	Е-СНАБДЕВАЊЕ ВОДОМ; УПРАВЉАЊЕ ОТПАДНИМ ВОДАМА, КОНТРОЛИСАЊЕ ПРОЦЕСА УКЛАЊАЊА ОТПАДА И СЛИЧНЕ АКТИВНОСТИ	38-Сакупљање, третман и одлагање отпада; поновно искоришћавање отпадних материја
448	20191627	ELGRA VISION DOO BEOGRAD-STARI GRAD	Београд	1	Ф-ГРАЂЕВИНАРСТВО	43-Специјализовани грађевински радови
449	20194502	STANIK DOO, BAČKA PALANKA	Бачка Паланка	1	Г-ТРГОВИНА НА ВЕЛИКО И ТРГОВИНА ...	47-Трговина на мало, осим трговине моторним возилима и мотоциклима
450	20211407	TOBACCO IMPULS DOO BEOGRAD, ZEMUN	Београд	3	Г-ТРГОВИНА НА ВЕЛИКО И ТРГОВИНА ...	46-Трговина на велико, осим трговине моторним возилима и мотоциклима
451	20215836	FBF DOO BEOGRAD	Београд	1	К-ФИНАНСИЈСКЕ ДЕЛАТНОСТИ И ДЕЛАТНОСТ...	64-Финансијске услуге, осим осигурања и пензијских фондова

## СПИСАК МАТИЧНИХ ПРАВНИХ ЛИЦА У ПРИВРЕДИ У 2021. ГОДИНИ

(подаци из консолидованих финансијских извештаја)

РБ	ЈМБ	НАЗИВ	Место	БРОЈ ЗАВИСНИХ ПР. ЛИЦА	СЕКТОР	ОБЛАСТ
452	20218991	KALMAN DOO BEOGRAD	Београд	2	L-ПОСЛОВАЊЕ НЕКРЕТНИМАМА	68-Пословање некретнинама
453	20222891	CBS INTERNATIONAL DOO BEOGRAD	Београд	5	L-ПОСЛОВАЊЕ НЕКРЕТНИМАМА	68-Пословање некретнинама
454	20231173	EDIL ITALIANA DOO, BEOGRAD (VRAČAR)	Београд	1	F-ГРАЂЕВИНАРСТВО	41-Изградња зграда
455	20231769	K::CN DOO NIŠ	Ниш	5	J-ИНФОРМИСАЊЕ И КОМУНИКАЦИЈЕ	60-Програмске активности и емитовање
456	20234407	HSV DOO VLASOTINCE	Власотинце	4	F-ГРАЂЕВИНАРСТВО	42-Изградња осталих грађевина
457	20245425	NEW DRAGAN SAKAN HOLDING DOO	Београд	4	K-ФИНАНСИЈСКЕ ДЕЛАТНОСТИ И ДЕЛАТНОСТ...	64-Финансијске услуге, осим осигурања и пензијских фондова
458	20246847	KOEFIK DOO BEOGRAD	Београд	51	G-ТРГОВИНА НА ВЕЛИКО И ТРГОВИНА ...	46-Трговина на велико, осим трговине моторним возилима и мотоциклима
459	20260688	ROYAL ANTIKOR DOO BEOGRAD	Београд	1	F-ГРАЂЕВИНАРСТВО	43-Специјализовани грађевински радови
460	20264403	FANTINI SCIANATICO BALKAN DOO BEOGRAD (NOVI BEOGRAD)	Београд	2	C-ПРЕРАЂИВАЧКА ИНДУСТРИЈА	23-Производња производа од осталих неметалних минерала
461	20272457	ESENSA DOO BEOGRAD	Београд	2	C-ПРЕРАЂИВАЧКА ИНДУСТРИЈА	10-Производња прехрамбених производа
462	20273178	ALEX E&C DOO BEOGRAD	Београд	3	F-ГРАЂЕВИНАРСТВО	43-Специјализовани грађевински радови
463	20291974	NOVA BROADCASTING DOO BEOGRAD	Београд	1	M-СТРУЧНЕ, НАУЧНЕ, ИНОВАЦИОНЕ И...	70-Управљачке делатности; саветовање у вези са управљањем
464	20294728	MLIN KOVAČEVIĆ DOO LIPOLIST	Липолист	1	G-ТРГОВИНА НА ВЕЛИКО И ТРГОВИНА ...	46-Трговина на велико, осим трговине моторним возилима и мотоциклима
465	20301295	AGENT PLUS DOO BEOGRAD	Београд	3	H-САОБРАЋАЈ И СКЛАДИШТЕЊЕ	50-Водени саобраћај
466	20301708	HLEB I KIFLE DOO, BEOGRAD	Београд	3	G-ТРГОВИНА НА ВЕЛИКО И ТРГОВИНА ...	47-Трговина на мало, осим трговине моторним возилима и мотоциклима
467	20303956	THE END OF LINE DOO BEOGRAD	Београд	2	N-АДМИНИСТРАТИВНЕ И ПОМОЋНЕ ...	82-Канцеларијско-административне и друге помоћне пословне делатности
468	20305266	FINTEL ENERGIJA AD BEOGRAD	Београд	17	D-СНАБДЕВАЊЕ ЕЛЕКТРИЧНОМ ЕНЕРГИЈОМ, ГАСОМ, ПАРОМ И КЛИМАТИЗАЦИЈА	35-Снабдевање електричном енергијом, гасом, паром и климатизација
469	20306327	ERGO WBS DOO BEOGRAD	Београд	5	K-ФИНАНСИЈСКЕ ДЕЛАТНОСТИ И ДЕЛАТНОСТ...	64-Финансијске услуге, осим осигурања и пензијских фондова
470	20315440	BIO ENERGY POINT DOO BEOGRAD	Београд	1	C-ПРЕРАЂИВАЧКА ИНДУСТРИЈА	16-Прерада дрвета и производи од дрвета, плуте, сламе и прућа, осим намештаја
471	20330155	NOVO INVESTMENT DOO BEOGRAD	Београд	4	G-ТРГОВИНА НА ВЕЛИКО И ТРГОВИНА ...	46-Трговина на велико, осим трговине моторним возилима и мотоциклима
472	20330279	EXTRA - AUTO TRANSPORT DRUŠTVO SA OGRANIČENOM ODGOVORNOŠĆU VRBAS	Врбас	4	F-ГРАЂЕВИНАРСТВО	42-Изградња осталих грађевина
473	20330767	KORMANPUT DOO KORMAN	Корман	1	F-ГРАЂЕВИНАРСТВО	42-Изградња осталих грађевина
474	20332948	RUBIKON SHIPPING COMPANY DOO BEOGRAD	Београд	2	H-САОБРАЋАЈ И СКЛАДИШТЕЊЕ	50-Водени саобраћај
475	20346698	AQUA MONT SERVICE DOO, BEOGRAD (ČUKARICA)	Београд	3	F-ГРАЂЕВИНАРСТВО	42-Изградња осталих грађевина
476	20350679	BIOTRANS DOO ŠID	Шид	1	H-САОБРАЋАЈ И СКЛАДИШТЕЊЕ	49-Копнени саобраћај и цевоводни транспорт
477	20362472	AIGO BS DOO BEOGRAD	Београд	4	G-ТРГОВИНА НА ВЕЛИКО И ТРГОВИНА ...	46-Трговина на велико, осим трговине моторним возилима и мотоциклима
478	20368411	VIROM GROUP DOO BEOGRAD	Београд	3	G-ТРГОВИНА НА ВЕЛИКО И ТРГОВИНА ...	46-Трговина на велико, осим трговине моторним возилима и мотоциклима
479	20369370	ERMA INVESTMENT DOO BEOGRAD	Београд	2	K-ФИНАНСИЈСКЕ ДЕЛАТНОСТИ И ДЕЛАТНОСТ...	64-Финансијске услуге, осим осигурања и пензијских фондова

## СПИСАК МАТИЧНИХ ПРАВНИХ ЛИЦА У ПРИВРЕДИ У 2021. ГОДИНИ

(подаци из консолидованих финансијских извештаја)

РБ	ЈМБ	НАЗИВ	Место	БРОЈ ЗАВИСНИХ ПР. ЛИЦА	СЕКТОР	ОБЛАСТ
480	20369779	DIRECT ADVERTISING DOO SUBOTICA	Суботица	1	С-ПРЕРАЂИВАЧКА ИНДУСТРИЈА	18-Штампање и умножавање аудио и видео записа
481	20375884	PRIVREDNO DRUŠTVO ZA TRGOVINU I USLUGE GRAFOLIT S DOO BEOGRAD (ČUKARICA)	Београд	1	Г-ТРГОВИНА НА ВЕЛИКО И ТРГОВИНА ...	46-Трговина на велико, осим трговине моторним возилима и мотоциклима
482	20383399	DON DON DOO BEOGRAD	Београд	5	С-ПРЕРАЂИВАЧКА ИНДУСТРИЈА	10-Производња прехрамбених производа
483	20386355	FUL ELEKTRO DOO BEOGRAD	Београд	2	Ф-ГРАЂЕВИНАРСТВО	43-Специјализовани грађевински радови
484	20394200	VODAVODA DOO MIONICA	Мионица	1	С-ПРЕРАЂИВАЧКА ИНДУСТРИЈА	11-Производња пића
485	20398531	LUSS INVESTMENT DOO BEOGRAD	Београд	4	С-ПРЕРАЂИВАЧКА ИНДУСТРИЈА	14-Производња одевних предмета
486	20414782	MILKOP DOO RAŠKA	Рашка	1	С-ПРЕРАЂИВАЧКА ИНДУСТРИЈА	10-Производња прехрамбених производа
487	20415894	VINEX GROZD DOO REKOVAC	Белушић	1	С-ПРЕРАЂИВАЧКА ИНДУСТРИЈА	11-Производња пића
488	20419482	DOO VREBALOV AGRAR NOVI BEČEJ	Нови Бечеј	2	А-ПОЉОПРИВРЕДА, ШУМАРСТВО И РИБАРСТВО	01-Пољопривредна производња, лов и пратеће услужне делатности
489	20419822	BEOROL-PRIMA DOO BEOGRAD	Београд	1	С-ПРЕРАЂИВАЧКА ИНДУСТРИЈА	32-Остале прерађивачке делатности
490	20432730	AUTORITAS INVESTMENT DOO NOVI SAD	Нови Сад	8	М-СТРУЧНЕ, НАУЧНЕ, ИНОВАЦИОНЕ И...	70-Управљачке делатности; саветовање у вези са управљањем
491	20463040	GIGAVIT DOO BEOGRAD	Београд	1	К-ФИНАНСИЈСКЕ ДЕЛАТНОСТИ И ДЕЛАТНОСТ...	64-Финансијске услуге, осим осигурања и пензијских фондова
492	20468122	FCA SRBIJA D.O.O. KRAGUJEVAC	Крагујевац	1	С-ПРЕРАЂИВАЧКА ИНДУСТРИЈА	29-Производња моторних возила, приколица и полуприколица
493	20478756	IDE VOZ DOO KRUŠEVAC	Крушевац	2	Г-ТРГОВИНА НА ВЕЛИКО И ТРГОВИНА ...	46-Трговина на велико, осим трговине моторним возилима и мотоциклима
494	20492970	PLANETSOFT DOO BEOGRAD (NOVI BEOGRAD) *	Београд	1	М-СТРУЧНЕ, НАУЧНЕ, ИНОВАЦИОНЕ И...	70-Управљачке делатности; саветовање у вези са управљањем
495	20507721	ACR MOBILE DOO BEOGRAD	Београд	2	Г-ТРГОВИНА НА ВЕЛИКО И ТРГОВИНА ...	46-Трговина на велико, осим трговине моторним возилима и мотоциклима
496	20514841	KENTKART SEE DOO	Београд	1	Н-САОБРАЋАЈ И СКЛАДИШТЕЊЕ	52-Складиштење и пратеће активности у саобраћају
497	20522445	PUTEVI CENTAR DOO BEOGRAD	Београд	2	К-ФИНАНСИЈСКЕ ДЕЛАТНОСТИ И ДЕЛАТНОСТ...	64-Финансијске услуге, осим осигурања и пензијских фондова
498	20522461	EMI OIL DOO BEOGRAD	Београд	1	Г-ТРГОВИНА НА ВЕЛИКО И ТРГОВИНА ...	46-Трговина на велико, осим трговине моторним возилима и мотоциклима
499	20527897	GAMICO FACTORING DOO BEOGRAD	Београд	1	К-ФИНАНСИЈСКЕ ДЕЛАТНОСТИ И ДЕЛАТНОСТ...	64-Финансијске услуге, осим осигурања и пензијских фондова
500	20532718	BUSINESS SUPPORT COMPANY DOO BEOGRAD	Београд	7	М-СТРУЧНЕ, НАУЧНЕ, ИНОВАЦИОНЕ И...	70-Управљачке делатности; саветовање у вези са управљањем
501	20550481	SAMSIĆ D.O.O. *	Београд	2	Н-АДМИНИСТРАТИВНЕ И ПОМОЋНЕ ...	81-Услуге одржавања објеката и околине
502	20570199	PFB INVEST DOO BEOGRAD	Београд	6	Ф-ГРАЂЕВИНАРСТВО	41-Изградња зграда
503	20583487	GALENS INVEST DOO NOVI SAD	Нови Сад	18	Ф-ГРАЂЕВИНАРСТВО	41-Изградња зграда
504	20586338	MARERA PROPERTIES DOO	Београд	16	Л-ПОСЛОВАЊЕ НЕКРЕТНИМАМА	68-Пословање некретнинама
505	20587555	TEKGAS DOO KRUŠEVAC	Крушевац	4	Ф-ГРАЂЕВИНАРСТВО	43-Специјализовани грађевински радови
506	20591838	C & LC - GROUP DOO BEOGRAD	Београд	3	Ф-ГРАЂЕВИНАРСТВО	42-Изградња осталих грађевина
507	20596074	LION GROUP SYSTEM DOO SUBOTICA	Суботица	13	Л-ПОСЛОВАЊЕ НЕКРЕТНИМАМА	68-Пословање некретнинама
508	20597470	TEHNOUNION ENERGY DOO SREMSKA KAMENICA	Сремска Каменица	1	М-СТРУЧНЕ, НАУЧНЕ, ИНОВАЦИОНЕ И...	71-Архитектонске и инжењерске делатности; инжењерско испитивање и анализе



## СПИСАК МАТИЧНИХ ПРАВНИХ ЛИЦА У ПРИВРЕДИ У 2021. ГОДИНИ

(подаци из консолидованих финансијских извештаја)

РБ	ЈМБ	НАЗИВ	Место	БРОЈ ЗАВИСНИХ ПР. ЛИЦА	СЕКТОР	ОБЛАСТ
509	20598964	AS-BRAĆA STANKOVIĆ DOO BEGALJICA	Бегалица	2	С-ПРЕРАЂИВАЧКА ИНДУСТРИЈА	10-Производња прехрамбених производа
510	20599685	KAPPA STAR RECYCLING DOO	Умка	9	Е-СНАБДЕВАЊЕ ВОДОМ; УПРАВЉАЊЕ ОТПАДНИМ ВОДАМА, КОНТРОЛИСАЊЕ ПРОЦЕСА УКЛАЊАЊА ОТПАДА И СЛИЧНЕ АКТИВНОСТИ	38-Сакупљање, третман и одлагање отпада; поновно искоришћавање отпадних материја
511	20600705	CLIPS DK DOO NOVI SAD	Нови Сад	3	Г-ТРГОВИНА НА ВЕЛИКО И ТРГОВИНА ...	47-Трговина на мало, осим трговине моторним возилима и мотоциклима
512	20604034	KMZ CONTRACTOR DOO BEOGRAD	Београд	5	М-СТРУЧНЕ, НАУЧНЕ, ИНОВАЦИОНЕ И...	71-Архитектонске и инжењерске делатности; инжењерско испитивање и анализе
513	20607149	ZENTIVA PHARMA D.O.O.	Београд	1	Г-ТРГОВИНА НА ВЕЛИКО И ТРГОВИНА ...	46-Трговина на велико, осим трговине моторним возилима и мотоциклима
514	20621052	UNION ŠPED DOO BEOGRAD (NOVI BEOGRAD)	Београд	1	Н-САОБРАЂАЈ И СКЛАДИШТЕЊЕ	52-Складиштење и пратеће активности у саобраћају
515	20622849	NORDEUS DOO BEOGRAD	Београд	1	Ј-ИНФОРМИСАЊЕ И КОМУНИКАЦИЈЕ	62-Рачунарско програмирање, консултантске и с тим повезане делатности
516	20624027	YURA CORPORATION DOO RAČA	Раца	1	С-ПРЕРАЂИВАЧКА ИНДУСТРИЈА	29-Производња моторних возила, приколица и полуприколица
517	20650265	IMEL SERVICES DOO, BEOGRAD (NOVI BEOGRAD)	Београд	3	М-СТРУЧНЕ, НАУЧНЕ, ИНОВАЦИОНЕ И...	70-Управљачке делатности; саветовање у вези са управљањем
518	20651288	MARKED CONSULTING & INVESTMENT DOO BEOGRAD (NOVI BEOGRAD)	Београд	1	М-СТРУЧНЕ, НАУЧНЕ, ИНОВАЦИОНЕ И...	70-Управљачке делатности; саветовање у вези са управљањем
519	20657430	BERRY FRUTICO DOO LUČANI	Доња Краварица	1	С-ПРЕРАЂИВАЧКА ИНДУСТРИЈА	10-Производња прехрамбених производа
520	20667761	SWAN LAKE DOO KOVIN	Ковин	1	С-ПРЕРАЂИВАЧКА ИНДУСТРИЈА	11-Производња пића
521	20672528	GLOBAL NETWORK DOO BEOGRAD (STARI GRAD)	Београд	2	Г-ТРГОВИНА НА ВЕЛИКО И ТРГОВИНА ...	46-Трговина на велико, осим трговине моторним возилима и мотоциклима
522	20677198	ASTONKO DOO BEOGRAD	Београд	2	М-СТРУЧНЕ, НАУЧНЕ, ИНОВАЦИОНЕ И...	70-Управљачке делатности; саветовање у вези са управљањем
523	20677953	PROFESIONAL MEDIC DOO VINČA	Винча	2	Г-ТРГОВИНА НА ВЕЛИКО И ТРГОВИНА ...	46-Трговина на велико, осим трговине моторним возилима и мотоциклима
524	20678160	W.D. CONCORD WEST DOO	Београд	4	Ф-ГРАЂЕВИНАРСТВО	41-Изградња зграда
525	20687282	VINARIJA ČOKA PLUS DOO SUBOTICA	Суботица	1	С-ПРЕРАЂИВАЧКА ИНДУСТРИЈА	11-Производња пића
526	20700696	RUWA COMPANY DOO SUBOTICA	Суботица	4	К-ФИНАНСИЈСКЕ ДЕЛАТНОСТИ И ДЕЛАТНОСТ...	64-Финансијске услуге, осим осигурања и пензијских фондова
527	20701579	ALFA TECHNICS DOO SVILAJNAC	Свилајнац	1	С-ПРЕРАЂИВАЧКА ИНДУСТРИЈА	25-Производња металних производа, осим машина и уређаја
528	20701706	AGROINVEST GRAIN DOO KRIVAJA	Криваја	2	А-ПОЉОПРИВРЕДА, ШУМАРСТВО И РИБАРСТВО	01-Пољопривредна производња, лов и пратеће услужне делатности
529	20704110	DIOPTA DOO BEOGRAD, UMKA	Умка	1	Г-ТРГОВИНА НА ВЕЛИКО И ТРГОВИНА ...	47-Трговина на мало, осим трговине моторним возилима и мотоциклима
530	20716339	SHINWON DOO NIŠ	Ниш	1	С-ПРЕРАЂИВАЧКА ИНДУСТРИЈА	29-Производња моторних возила, приколица и полуприколица
531	20718684	EUREKA BAR DOO BEOGRAD	Београд	2	И-УСЛУГЕ СМЕШТАЈА И ИСХРАНЕ	56-Делатност припремања и послуживања хране и пића
532	20718749	KBV DATACOM D.O.O. BEOGRAD	Београд	3	Ј-ИНФОРМИСАЊЕ И КОМУНИКАЦИЈЕ	62-Рачунарско програмирање, консултантске и с тим повезане делатности
533	20726903	GUDMARK GROUP D.O.O.	Шабац	1	С-ПРЕРАЂИВАЧКА ИНДУСТРИЈА	20-Производња хемикалија и хемијских производа
534	20727845	AL-SO COMPANY DOO BEOGRAD	Београд	4	Л-ПОСЛОВАЊЕ НЕКРЕТНИНАМА	68-Пословање некретнинама
535	20728256	DEKA INŽENJERING DOO BEOGRAD (SAVSKI VENAC)	Београд	6	Ф-ГРАЂЕВИНАРСТВО	41-Изградња зграда

## СПИСАК МАТИЧНИХ ПРАВНИХ ЛИЦА У ПРИВРЕДИ У 2021. ГОДИНИ

(подаци из консолидованих финансијских извештаја)

РБ	ЈМБ	НАЗИВ	Место	БРОЈ ЗАВИСНИХ ПР. ЛИЦА	СЕКТОР	ОБЛАСТ
536	20736704	NESTLE ADRIATIC S DOO BEOGRAD-SURČIN	Сурчин	1	С-ПРЕРАЂИВАЧКА ИНДУСТРИЈА	10-Производња прехрамбених производа
537	20741449	EMPORIO TEAM DOO BEOGRAD	Београд	9	Н-АДМИНИСТРАТИВНЕ И ПОМОЋНЕ ...	81-Услуге одржавања објеката и околине
538	20750006	HOLDING KOMPANIJA NELLY DOO LOZNICA	Лозница	2	К-ФИНАНСИЈСКЕ ДЕЛАТНОСТИ И ДЕЛАТНОСТ...	64-Финансијске услуге, осим осигурања и пензијских фондова
539	20778253	MK AVIATION SERVICES DOO BEOGRAD	Београд	1	И-УСЛУГЕ СМЕШТАЈА И ИСХРАНЕ	55-Смештај
540	20791489	EXTRA FARM DOO SRBOBRAN	Србобран	2	А-ПОЉОПРИВРЕДА, ШУМАРСТВО И РИБАРСТВО	01-Пољопривредна производња, лов и пратеће услужне делатности
541	20793805	BG PRODUKT 1996 DOO KRUŠEVAC	Крушевац	1	С-ПРЕРАЂИВАЧКА ИНДУСТРИЈА	10-Производња прехрамбених производа
542	20798475	DELAMODE BALKANS DOO BEOGRAD	Београд	2	Н-САОБРАЋАЈ И СКЛАДИШТЕЊЕ	52-Складиштење и пратеће активности у саобраћају
543	20799013	HELIOS FIBO DOO BEOGRAD	Београд	1	М-СТРУЧНЕ, НАУЧНЕ, ИНОВАЦИОНЕ И...	70-Управљачке делатности; саветовање у вези са управљањем
544	20802707	DERBRI PLUS D.O.O. SURČIN	Сурчин	1	Г-ТРГОВИНА НА ВЕЛИКО И ТРГОВИНА ...	46-Трговина на велико, осим трговине моторним возилима и мотоциклима
545	20816350	LEGAS GROUP DOO BEOGRAD	Београд	1	С-ПРЕРАЂИВАЧКА ИНДУСТРИЈА	25-Производња металних производа, осим машина и уређаја
546	20836857	MOLSON COORS SER D.O.O.	Апатин	1	К-ФИНАНСИЈСКЕ ДЕЛАТНОСТИ И ДЕЛАТНОСТ...	64-Финансијске услуге, осим осигурања и пензијских фондова
547	20839694	VANAH D.O.O. BEOGRAD	Београд	1	М-СТРУЧНЕ, НАУЧНЕ, ИНОВАЦИОНЕ И...	70-Управљачке делатности; саветовање у вези са управљањем
548	20843853	HEALTHCARE EUROPE DOO	Рума	1	С-ПРЕРАЂИВАЧКА ИНДУСТРИЈА	31-Производња намештаја
549	20858591	NOVA DPI DOO	Нови Пазар	1	Ф-ГРАЂЕВИНАРСТВО	41-Изградња зграда
550	20862106	HEADS ADRIATIC DOO	Београд	5	Н-АДМИНИСТРАТИВНЕ И ПОМОЋНЕ ...	78-Делатности запошљавања
551	20874481	RAJIĆ INVEST DOO VUČAK *	Вучак	7	Г-ТРГОВИНА НА ВЕЛИКО И ТРГОВИНА ...	46-Трговина на велико, осим трговине моторним возилима и мотоциклима
552	20887150	M.I. FINANCE D.O.O. ŠABAC	Шабац	2	Г-ТРГОВИНА НА ВЕЛИКО И ТРГОВИНА ...	46-Трговина на велико, осим трговине моторним возилима и мотоциклима
553	20891840	BAUMEISTER DOO	Београд	9	Ф-ГРАЂЕВИНАРСТВО	42-Изградња осталих грађевина
554	20902612	PETROL LPG D.O.O.	Београд	2	С-ПРЕРАЂИВАЧКА ИНДУСТРИЈА	19-Производња кокса и деривата нафте
555	20928492	MK HOLDING DOO BEOGRAD	Београд	15	К-ФИНАНСИЈСКЕ ДЕЛАТНОСТИ И ДЕЛАТНОСТ...	64-Финансијске услуге, осим осигурања и пензијских фондова
556	20933208	INDOADRIATIC INDUSTRY D.O.O. INĐIJA	Инђија	1	С-ПРЕРАЂИВАЧКА ИНДУСТРИЈА	10-Производња прехрамбених производа
557	20934417	EMIL FREY AUTOMOBIL HOLDING D.O.O.	Београд	2	К-ФИНАНСИЈСКЕ ДЕЛАТНОСТИ И ДЕЛАТНОСТ...	64-Финансијске услуге, осим осигурања и пензијских фондова
558	20935006	ANOVA NNL D.O.O. СРЕМСКА КАМЕНИЦА	Сремска Каменица	3	Г-ТРГОВИНА НА ВЕЛИКО И ТРГОВИНА ...	46-Трговина на велико, осим трговине моторним возилима и мотоциклима
559	20938439	GREEN LIFE AGRAR DOO СРЕПАЈА	Црепаја	1	Г-ТРГОВИНА НА ВЕЛИКО И ТРГОВИНА ...	46-Трговина на велико, осим трговине моторним возилима и мотоциклима
560	20942118	POSTKEY REAL ESTATE DOO СРЕМСКА КАМЕНИЦА	Сремска Каменица	2	Л-ПОСЛОВАЊЕ НЕКРЕТНИНАМА	68-Пословање некретнинама
561	20952881	MEDIGROUP SEE DOO	Београд	13	М-СТРУЧНЕ, НАУЧНЕ, ИНОВАЦИОНЕ И...	70-Управљачке делатности; саветовање у вези са управљањем
562	20962674	VICTORY SOLUTIONS D.O.O.	Смедерево	3	Г-ТРГОВИНА НА ВЕЛИКО И ТРГОВИНА ...	46-Трговина на велико, осим трговине моторним возилима и мотоциклима
563	20984163	WSL REFRIGERATION DOO	Стара Пазова	3	С-ПРЕРАЂИВАЧКА ИНДУСТРИЈА	28-Производња непоменутих машина и непоменутих опреме



## СПИСАК МАТИЧНИХ ПРАВНИХ ЛИЦА У ПРИВРЕДИ У 2021. ГОДИНИ

(подаци из консолидованих финансијских извештаја)

РБ	ЈМБ	НАЗИВ	Место	БРОЈ ЗАВИСНИХ ПР. ЛИЦА	СЕКТОР	ОБЛАСТ
564	20988592	AZRS INVEST DOO	Београд	1	К-ФИНАНСИЈСКЕ ДЕЛАТНОСТИ И ДЕЛАТНОСТ...	64-Финансијске услуге, осим осигурања и пензијских фондова
565	20995653	YUGO ELITE AGRO D.O.O. ВАЌКА ТОПОЛА	Зобнатица	2	А-ПОЉОПРИВРЕДА, ШУМАРСТВО И РИБАРСТВО	01-Пољопривредна производња, лов и пратеће услужне делатности
566	20998431	ASA TRADING D.O.O. *	Бачка Паланка	1	С-ПРЕРАЂИВАЧКА ИНДУСТРИЈА	10-Производња прехрамбених производа
567	21020737	ARMTECH D.O.O.	Београд	1	Ј-ИНФОРМИСАЊЕ И КОМУНИКАЦИЈЕ	62-Рачунарско програмирање, консултантске и с тим повезане делатности
568	21027103	MAT-REAL ESTATE D.O.O	Нови Сад	15	Л-ПОСЛОВАЊЕ НЕКРЕТНИМАМА	68-Пословање некретнинама
569	21027146	MPZ-AGRAR D.O.O.	Нови Сад	36	А-ПОЉОПРИВРЕДА, ШУМАРСТВО И РИБАРСТВО	01-Пољопривредна производња, лов и пратеће услужне делатности
570	21143529	IMMOFINANZ SERVICES D.O.O.	Београд	1	Л-ПОСЛОВАЊЕ НЕКРЕТНИМАМА	68-Пословање некретнинама
571	21027847	RCI SRB D.O.O. BEOGRAD	Београд	1	Г-ТРГОВИНА НА ВЕЛИКО И ТРГОВИНА ...	46-Трговина на велико, осим трговине моторним возилима и мотоциклима
572	21028231	NUMANOVIĆ SNS D.O.O. NOVI PAZAR	Нови Пазар	1	С-ПРЕРАЂИВАЧКА ИНДУСТРИЈА	31-Производња намештаја
573	21030309	PHIACADEMY DOO BEOGRAD-VOŽDOVAC	Београд	3	Р-ОБРАЗОВАЊЕ	85-Образовање
574	21030775	TEHNOFAVORIT DOO CRVENKA	Црвенка	5	С-ПРЕРАЂИВАЧКА ИНДУСТРИЈА	28-Производња непоменутих машина и непоменуте опреме
575	21033979	BALCANI FACTORIES D.O.O.	Алибунар	2	К-ФИНАНСИЈСКЕ ДЕЛАТНОСТИ И ДЕЛАТНОСТ...	64-Финансијске услуге, осим осигурања и пензијских фондова
576	21035254	ALTA PAY GROUP DOO BEOGRAD	Београд	2	К-ФИНАНСИЈСКЕ ДЕЛАТНОСТИ И ДЕЛАТНОСТ...	64-Финансијске услуге, осим осигурања и пензијских фондова
577	21039128	INCANTO INDUSTRIES D.O.O.	Челарево	1	С-ПРЕРАЂИВАЧКА ИНДУСТРИЈА	14-Производња одевних предмета
578	21057517	EUROCONFORT DOO BEOGRAD-ZEMUN	Београд	1	С-ПРЕРАЂИВАЧКА ИНДУСТРИЈА	15-Производња коже и предмета од коже
579	21058165	OPPOSITE FASHION D.O.O. BEOGRAD-ZEMUN *	Београд	3	Г-ТРГОВИНА НА ВЕЛИКО И ТРГОВИНА ...	46-Трговина на велико, осим трговине моторним возилима и мотоциклима
580	21064572	BELAGA MANAGEMENT COMPANY DOO BEOGRAD-SAVSKI VENAC	Београд	1	И-УСЛУГЕ СМЕШТАЈА И ИСХРАНЕ	55-Смештај
581	21067938	MITROS FLEISCHWAREN DOO	Сремска Митровица	4	С-ПРЕРАЂИВАЧКА ИНДУСТРИЈА	10-Производња прехрамбених производа
582	21093505	DOO VIMEKSIM SRB	Нови Сад	5	Г-ТРГОВИНА НА ВЕЛИКО И ТРГОВИНА ...	46-Трговина на велико, осим трговине моторним возилима и мотоциклима
583	21105643	BAVARIA TEAM DOO	Чачак	4	М-СТРУЧНЕ, НАУЧНЕ, ИНОВАЦИОНЕ И...	71-Архитектонске и инжењерске делатности; инжењерско испитивање и анализе
584	21114804	HYUNDAI SRBIJA DOO BEOGRAD	Београд	1	Г-ТРГОВИНА НА ВЕЛИКО И ТРГОВИНА ...	45-Трговина на велико и трговина на мало и поправка моторних возила и мотоцикала
585	21123781	GAZPROM ENERGOHOLDING SERBIA D.O.O.	Београд	1	К-ФИНАНСИЈСКЕ ДЕЛАТНОСТИ И ДЕЛАТНОСТ...	64-Финансијске услуге, осим осигурања и пензијских фондова
586	21125091	TESLA WIND D.O.O.	Београд	1	К-ФИНАНСИЈСКЕ ДЕЛАТНОСТИ И ДЕЛАТНОСТ...	64-Финансијске услуге, осим осигурања и пензијских фондова
587	21144681	EBM-PAPST D.O.O.	Сомбор	1	С-ПРЕРАЂИВАЧКА ИНДУСТРИЈА	27-Производња електричне опреме
588	21156078	HAVAS ADRIATIC D.O.O. *	Београд	1	М-СТРУЧНЕ, НАУЧНЕ, ИНОВАЦИОНЕ И...	73-Рекламирање и истраживање тржишта
589	21158704	GROUPM MEDIA COMMUNICATION SERVICES D.O.O.	Београд	2	М-СТРУЧНЕ, НАУЧНЕ, ИНОВАЦИОНЕ И...	73-Рекламирање и истраживање тржишта
590	21159832	GALEB TES D.O.O. ŠABAC	Шабац	1	С-ПРЕРАЂИВАЧКА ИНДУСТРИЈА	25-Производња металних производа, осим машина и уређаја

## СПИСАК МАТИЧНИХ ПРАВНИХ ЛИЦА У ПРИВРЕДИ У 2021. ГОДИНИ

(подаци из консолидованих финансијских извештаја)

РБ	ЈМБ	НАЗИВ	Место	БРОЈ ЗАВИСНИХ ПР. ЛИЦА	СЕКТОР	ОБЛАСТ
591	21161373	<b>PPT-PETOLETKA DOO</b>	Трстеник	1	С-ПРЕРАЂИВАЧКА ИНДУСТРИЈА	29-Производња моторних возила, приколица и полуприколица
592	21162167	<b>КОЛПОРТЕР ГРУПА ДОО БЕОГРАД-НОВИ БЕОГРАД</b>	Београд	1	М-СТРУЧНЕ, НАУЧНЕ, ИНОВАЦИОНЕ И...	70-Управљачке делатности; саветовање у вези са управљањем
593	21168734	<b>АЕРОДРОМИ СРБИЈЕ Д.О.О. НИШ</b>	Ниш	1	Н-САОБРАЋАЈ И СКЛАДИШТЕЊЕ	52-Складиштење и пратеће активности у саобраћају
594	21170453	<b>DUGALAK D.O.O. BEOGRAD-NOVI BEOGRAD</b>	Београд	1	С-ПРЕРАЂИВАЧКА ИНДУСТРИЈА	20-Производња хемикалија и хемијских производа
595	21174106	<b>PRIVREDNO DRUŠTVO EURO ROAD TRANSIT D.O.O. BEOGRAD</b>	Београд	2	Ф-ГРАЂЕВИНАРСТВО	42-Изградња осталих грађевина
596	21178772	<b>14. ОКТОВАР Д.О.О. KRUŠEVAC</b>	Крушевац	1	С-ПРЕРАЂИВАЧКА ИНДУСТРИЈА	29-Производња моторних возила, приколица и полуприколица
597	21182303	<b>PENT RENT D.O.O.</b>	Београд	1	Н-АДМИНИСТРАТИВНЕ И ПОМОЋНЕ ...	77-Изнајмљивање и лизинг
598	21214124	<b>PRAVO ZRNO DOO</b>	Банатско Ново Село	4	Г-ТРГОВИНА НА ВЕЛИКО И ТРГОВИНА ...	46-Трговина на велико, осим трговине моторним возилима и мотоциклима
599	21217328	<b>ASTERFARM D.O.O. BEOGRAD</b>	Београд	5	М-СТРУЧНЕ, НАУЧНЕ, ИНОВАЦИОНЕ И...	70-Управљачке делатности; саветовање у вези са управљањем
600	21217905	<b>АДИЛЕК ДОО *</b>	Београд	2	Г-ТРГОВИНА НА ВЕЛИКО И ТРГОВИНА ...	46-Трговина на велико, осим трговине моторним возилима и мотоциклима
601	21246719	<b>KOPERNIKUS SYSTEMS DOO BEOGRAD-NOVI BEOGRAD</b>	Београд	9	Н-АДМИНИСТРАТИВНЕ И ПОМОЋНЕ ...	82-Канцеларијско-административне и друге помоћне пословне делатности
602	21267422	<b>АС ВЕЛПРО ДОО</b>	Доњи Душник	1	Г-ТРГОВИНА НА ВЕЛИКО И ТРГОВИНА ...	47-Трговина на мало, осим трговине моторним возилима и мотоциклима
603	21270237	<b>KVANTUM SPORT D.O.O. BEOGRAD</b>	Београд	3	Г-ТРГОВИНА НА ВЕЛИКО И ТРГОВИНА ...	46-Трговина на велико, осим трговине моторним возилима и мотоциклима
604	21270733	<b>STRUCTURA CONCEPT DOO BEOGRAD</b>	Београд	3	М-СТРУЧНЕ, НАУЧНЕ, ИНОВАЦИОНЕ И...	71-Архитектонске и инжењерске делатности; инжењерско испитивање и анализе
605	21273333	<b>AB PRO-ING SRB DOO NOVI SAD</b>	Нови Сад	1	Ф-ГРАЂЕВИНАРСТВО	41-Изградња зграда
606	21286567	<b>AGENCIJA ZA PRIVREMENO ZAPOSŁJAVANJE MONTOP HRS DOO NOVI SAD</b>	Нови Сад	2	Н-АДМИНИСТРАТИВНЕ И ПОМОЋНЕ ...	78-Делатности запошљавања
607	21287083	<b>BELESTATE D.O.O.</b>	Београд	1	Л-ПОСЛОВАЊЕ НЕКРЕТНИМАМА	68-Пословање некретнинама
608	21344303	<b>ETER CONSULTING DOO BEOGRAD-PALILULA</b>	Београд	6	М-СТРУЧНЕ, НАУЧНЕ, ИНОВАЦИОНЕ И...	70-Управљачке делатности; саветовање у вези са управљањем
609	21349038	<b>PAYTEN D.O.O.</b>	Београд	1	Ј-ИНФОРМИСАЊЕ И КОМУНИКАЦИЈЕ	62-Рачунарско програмирање, консултантске и с тим повезане делатности
610	21349682	<b>DARAN GROUP D.O.O.</b>	Београд	3	С-ПРЕРАЂИВАЧКА ИНДУСТРИЈА	26-Производња рачунара, електронских и оптичких производа
611	21351709	<b>STRATEMIS DOO</b>	Суботица	1	Г-ТРГОВИНА НА ВЕЛИКО И ТРГОВИНА ...	46-Трговина на велико, осим трговине моторним возилима и мотоциклима
612	21357472	<b>ALLIED BEVERAGES ADRIATIC D.O.O. BEOGRAD-ZEMUN</b>	Београд	1	С-ПРЕРАЂИВАЧКА ИНДУСТРИЈА	11-Производња пића
613	21372536	<b>AL DAHRA SRBIJA DOO</b>	Падинска Скела	3	А-ПОЉОПРИВРЕДА, ШУМАРСТВО И РИБАРСТВО	01-Пољопривредна производња, лов и пратеће услужне делатности
614	21374458	<b>TTTECH AUTO DOO</b>	Нови Сад	3	М-СТРУЧНЕ, НАУЧНЕ, ИНОВАЦИОНЕ И...	72-Научно истраживање и развој
615	21375527	<b>COLOR PRESS GROUP 1992 DOO</b>	Нови Сад	15	М-СТРУЧНЕ, НАУЧНЕ, ИНОВАЦИОНЕ И...	70-Управљачке делатности; саветовање у вези са управљањем
616	21419117	<b>SYRMIA DOO NOVI SAD</b>	Нови Сад	4	М-СТРУЧНЕ, НАУЧНЕ, ИНОВАЦИОНЕ И...	72-Научно истраживање и развој
617	21426687	<b>MARERA PROPERTY MANAGEMENT DOO *</b>	Београд	6	Л-ПОСЛОВАЊЕ НЕКРЕТНИМАМА	68-Пословање некретнинама
618	21441830	<b>BIMAL SUNCE DOO</b>	Сомбор	1	С-ПРЕРАЂИВАЧКА ИНДУСТРИЈА	10-Производња прехранбених производа

## СПИСАК МАТИЧНИХ ПРАВНИХ ЛИЦА У ПРИВРЕДИ У 2021. ГОДИНИ

(подаци из консолидованих финансијских извештаја)

РБ	ЈМБ	НАЗИВ	Место	БРОЈ ЗАВИСНИХ ПР. ЛИЦА	СЕКТОР	ОБЛАСТ
619	21451665	<b>Б ДЕВЕТ ДОО БЕОГРАД</b>	Београд	7	К-ФИНАНСИЈСКЕ ДЕЛАТНОСТИ И ДЕЛАТНОСТ...	64-Финансијске услуге, осим осигурања и пензијских фондова
620	21468827	<b>MPZ AGRAR DVA DOO</b>	Нови Сад	43	А-ПОЉОПРИВРЕДА, ШУМАРСТВО И РИБАРСТВО	01-Пољопривредна производња, лов и пратеће услужне делатности
621	21473162	<b>АГРОМЛИН ДОО СОМБОР</b>	Сомбор	1	С-ПРЕРАЂИВАЧКА ИНДУСТРИЈА	10-Производња прехранбених производа
622	21485403	<b>EAST BOX DOO BEOGRAD-NOVI BEOGRAD</b>	Београд	2	Г-ТРГОВИНА НА ВЕЛИКО И ТРГОВИНА ...	46-Трговина на велико, осим трговине моторним возилима и мотоциклима
623	21493767	<b>VETERINARSKI ZAVOD SUBOTICA DOO *</b>	Суботица	2	С-ПРЕРАЂИВАЧКА ИНДУСТРИЈА	21-Производња основних фармацеутских производа и препарата
624	21510530	<b>FUNGI SOS DOO JOŠANICA</b>	Јошаница	1	С-ПРЕРАЂИВАЧКА ИНДУСТРИЈА	10-Производња прехранбених производа
625	21523194	<b>DTD HOLDING D.O.O.</b>	Бачки Јарак	5	К-ФИНАНСИЈСКЕ ДЕЛАТНОСТИ И ДЕЛАТНОСТ...	64-Финансијске услуге, осим осигурања и пензијских фондова
626	21566110	<b>AEVUM DOO BEOGRAD-NOVI BEOGRAD</b>	Београд	7	Г-ТРГОВИНА НА ВЕЛИКО И ТРГОВИНА ...	46-Трговина на велико, осим трговине моторним возилима и мотоциклима
627	21573655	<b>MONA HOLDING D.O.O.</b>	Београд	7	К-ФИНАНСИЈСКЕ ДЕЛАТНОСТИ И ДЕЛАТНОСТ...	64-Финансијске услуге, осим осигурања и пензијских фондова
628	21576972	<b>INTEGRATOR HOLDING DOO BEOGRAD-NOVI BEOGRAD *</b>	Београд	11	К-ФИНАНСИЈСКЕ ДЕЛАТНОСТИ И ДЕЛАТНОСТ...	64-Финансијске услуге, осим осигурања и пензијских фондова
629	21642886	<b>MHM HOLDING D.O.O.</b>	Београд	7	К-ФИНАНСИЈСКЕ ДЕЛАТНОСТИ И ДЕЛАТНОСТ...	64-Финансијске услуге, осим осигурања и пензијских фондова
630	21649341	<b>VEGA IT D.O.O. NOVI SAD</b>	Нови Сад	10	Ј-ИНФОРМИСАЊЕ И КОМУНИКАЦИЈЕ	62-Рачунарско програмирање, консултантске и с тим повезане делатности
631	21668010	<b>ABG GROUP DOO</b>	Каћ	3	К-ФИНАНСИЈСКЕ ДЕЛАТНОСТИ И ДЕЛАТНОСТ...	64-Финансијске услуге, осим осигурања и пензијских фондова
632	21676888	<b>AXEL CAPITAL DOO</b>	Београд	5	М-СТРУЧНЕ, НАУЧНЕ, ИНОВАЦИОНЕ И...	70-Управљачке делатности; саветовање у вези са управљањем
633	21698792	<b>BALKAN COMMODITIES INTERNATIONAL D.O.O.</b>	Нови Сад	3	К-ФИНАНСИЈСКЕ ДЕЛАТНОСТИ И ДЕЛАТНОСТ...	64-Финансијске услуге, осим осигурања и пензијских фондова
634	21698881	<b>MEDIJSKI BRENDOVI DOO BEOGRAD</b>	Београд	10	М-СТРУЧНЕ, НАУЧНЕ, ИНОВАЦИОНЕ И...	70-Управљачке делатности; саветовање у вези са управљањем
635	21698903	<b>ADRIATIC ADVERTISING DOO BEOGRAD</b>	Београд	9	М-СТРУЧНЕ, НАУЧНЕ, ИНОВАЦИОНЕ И...	70-Управљачке делатности; саветовање у вези са управљањем
636	21700126	<b>VSS GLOBAL TRANSPORTATION DOO ODŽACI</b>	Оџаци	3	Н-САОБРАЋАЈ И СКЛАДИШТЕЊЕ	49-Копнени саобраћај и ценоводни транспорт

\* Матично друштво није доставило документацију уз консолидовани годишњи финансијски извештај у складу с прописима





Република Србија  
Агенција за  
привредне регистре