



Република Србија
Агенција за
привредне регистре

ИЗВЕШТАЈ О
СТО НАЈ...
ПРИВРЕДНИХ ДРУШТАВА

2021

ПОДАЦИ ИЗ РЕДОВНИХ ГОДИШЊИХ ФИНАНСИЈСКИХ ИЗВЕШТАЈА

БЕОГРАД, ОКТОБАР 2022

ИЗДАЈЕ: Агенција за привредне регистре
Београд, Бранкова 25
Телефон: + 381 11 20 23 350
E-mail: bonitet@apr.gov.rs
<http://www.apr.gov.rs>

Приликом коришћења података из ове публикације обавезно
навести Агенцију за привредне регистре као њихов извор.



САДРЖАЈ

Уводне напомене	5
СТО НАЈ... ПРИВРЕДНИХ ДРУШТАВА СА АСПЕКТА УСПЕШНОСТИ ПОСЛОВАЊА	5
СТО НАЈ... привредних друштава према пословним приходима	5
СТО НАЈ... привредних друштава према нето добитку	13
СТО НАЈ... ПРИВРЕДНИХ ДРУШТАВА СА АСПЕКТА ФИНАНСИЈСКИХ КАПАЦИТЕТА	34
СТО НАЈ... привредних друштава према пословној имовини	34
СТО НАЈ... привредних друштава према капиталу	39
СТО НАЈ... ПРИВРЕДНИХ ДРУШТАВА СА АСПЕКТА ГУБИТАКА	56
СТО НАЈ... привредних друштава према нето губитку	56
СТО НАЈ... привредних друштава према укупном губитку	61



ИЗВЕШТАЈ О СТО НАЈ... ПРИВРЕДНИХ ДРУШТАВА У 2021. ГОДИНИ

УВОДНЕ НАПОМЕНЕ

Листе СТО НАЈ... привредних друштава у 2021. години сачињене су полазећи од вредности основних финансијских позиција које су привредна друштва исказала у редовним годишњим финансијским извештајима за 2021. годину, при чему су анализирани и ранжирани подаци за 106.219 друштава¹.

На листама СТО НАЈ... привредних друштава заступљена су привредна друштва која се истичу према успешности пословања, као и према највећој вредности финансијских капацитета, али и према израженим губицима. Овогодишње листе обухватају укупно 388 привредних друштава, која значајно опредељују основне финансијске перформансе² домаће привреде.

1. СТО НАЈ... ПРИВРЕДНИХ ДРУШТАВА СА АСПЕКТА УСПЕШНОСТИ ПОСЛОВАЊА

Након ограничавајућих услова у привредним кретањима условљених пандемијом корона вируса у претходној години, домаћа економија прешла је у фазу опоравка у 2021. години. Значајно је повећан обим пословних активности у односу на претходну годину, уз истовремени раст позитив-

ног нето резултата, и то за преко четири петине у односу на прошлогодишњи. Главни подстицај овим кретањима дало је сто привредних друштава са највећим пословним приходима, као и сто привредних друштава са највећим нето добитком.

СТО НАЈ... ПРИВРЕДНИХ ДРУШТАВА ПРЕМА ПОСЛОВНИМ ПРИХОДИМА

Привредна друштва у Републици Србији су током 2021. године остварила за 20,7% веће укупне пословне приходе, у висини од 14.358.325 милиона динара. Од тог износа, **сто привредних друштава са највећим пословним приходима**³, генерисало је 4.122.925 милиона динара, уз израженији темпо раста у поређењу са привредом (28,1%).

Наведених сто друштава реализовало је позитиван нето резултат у висини од 226.181 милион динара, а он је за преко 2,5 пута већи у односу на претходну годину. Са нето добитком је пословало 87 друштава, с тим да је он на укупном нивоу увећан за 88,6% и износи 264.882 милиона динара. Непрофитабилна друштва бележе нето губитак мањи за 21,4%, у укупном износу од 38.701 милион динара.

Поменутих сто привредних друштава ангажовало је пословну имовину и капитал у вредности од 5.620.565 милиона динара и 2.885.794 милиона динара, који су у поређењу са претходном годином увећани за 13,1% и 9,6%. Укупан губитак тих друштава опао је за 3,4% и износи 605.904 милиона динара, при чему се од тог износа 13.933 милиона динара односи на губитак изнад висине капитала, што је чини петину прошлогодишњег.

Анализираних сто друштава значајно опредељује основне финансијске перформансе привреде, обзиром да је њихово **просечно учешће** 24,8%.

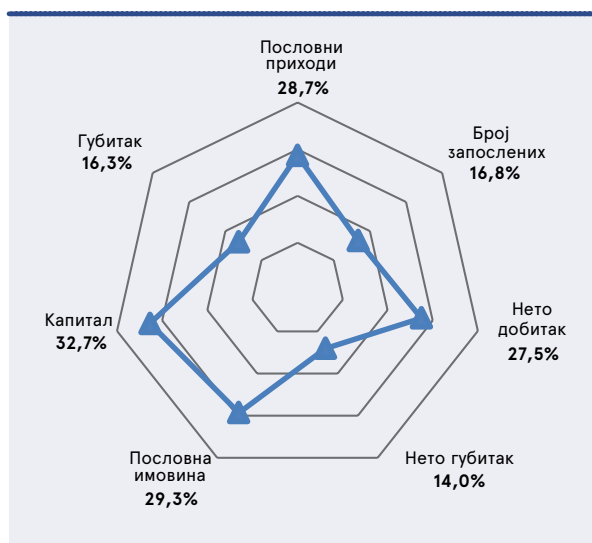
Посматрана друштва, такође представљају велике носиоце запослености на нивоу привреде. У тој групи је било запосле-

¹ Укупан број привредних друштава чији су редовни годишњи финансијски извештаји за 2021. годину у складу са Законом о рачуноводству („Службени гласник РС”, бр. 73/2019 и 44/2021-др. закон) јавно објављени на интернет страници Агенције за привредне регистре, као потпуни и рачунски тачни, са стањем на дан 6. септембар 2022. године.

² Укупне финансијске перформансе привреде и учешћа СТО НАЈ... привредних друштава у укупној привреди дати су на основу прелиминарних збирно обрађених података из редовних годишњих финансијских извештаја за 2021. годину

³ Листа 1: СТО НАЈ... привредних друштава према пословним приходима у 2021. години дата је на страни 22

Графикон 1: Учешће сто привредних друштава са највећим пословним приходима у укупним перформансама привреде



но за 12.854 радника више него претходне године, односно укупно 211.654 радника, што представља 16,8% запослених у домаћој привреди.

Са аспекта **сектора**, највећи обим пословне активности реализован је у сектору G-Трговина на велико и мало... у коме су 33 привредна друштва заједно остварила 28,4% пословних прихода посматраних сто друштава, а они износе 1.172.032 милиона динара. У најбројнијем сектору C-Прерађивачка индустрија, који обухвата три друштва више, исказани су пословни приходи у вредности од 1.141.996 милиона динара и они представљају 27,7% прихода свих друштава са листе. Према обиму пословне активности издваја се и шест привредних друштава из сектора D-Снабдевање електричном енергијом, гасом, паром и климатизација, која су реализовала 15,8% обима пословне активности сто друштава, односно 652.888 милиона динара.

Примат у пословним приходима (95,2%) поменутих друштава имају 93 **велика система**, док су осталих седам друштава средње величине.

Најактивнијих сто привредних друштава претежно чине **бонитетно способна** друштва (66), од којих је 30 са веома добрим бонитетом. Истовремено, сва друштва одликује повољна финансијска структура, будући да ниједно друштво није имало евидентиране дане неликвидности.

На посматраној листи се налази 87 друштава, која су била присутна на тој листи претходне године, од којих су 82 друштва током 2021. године своје пословне приходе увећала у односу на претходну годину.

ПЕТ НАЈ... привредних друштава према пословним приходима

Водећих пет привредних друштава према пословној активности остварило је 23,6% прихода посматраних сто друштава, односно 971.666 милиона динара. Прво и друго место задржала су иста два привредна друштва као и претходне године, док су друштва са прошлогодишњег 12. и 11. места у 2021. години доспела на треће и четврто место. Пето место заузело је прошлогодишње трећепласирано привредно друштво.

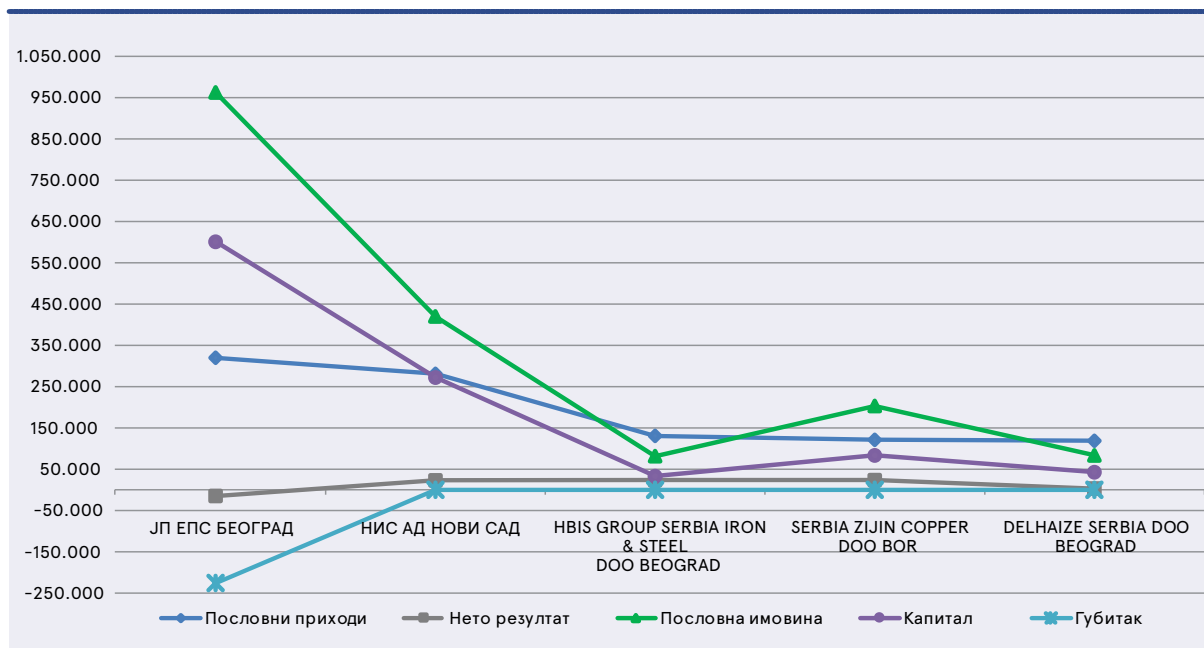
Као и претходних година, **прво место** са највећим обимом пословне активности заузима **ЈП ЕПС БЕОГРАД**, чији су приходи из пословне делатности увећани за 12,6% и износе 319.681 милион динара, те представљају 2,2% пословних прихода домаће привреде. У њиховој структури највећи део чине приходи по основу продаје производа и услуга на домаћем тржишту од 272.893 милиона динара, који су повећани за 12,5% на годишњем нивоу. На тај раст претежно је утицало повећање прихода од продаје електричне енергије купцима на отвореном домаћем тржишту (39,0%), као и раст прихода од продаје електричне енергије домаћинствима (9,4%), исказани у висини од 146.419 милиона динара и 105.410 милиона динара. С друге стране, бржим темпом, по годишњој стопи од 26,5% увећани су расходи из пословних активности (330.634 милиона динара), преваходно услед повећаних трошкова набавке електричне енергије од лиценцираних правних лица (као последица насталог дисбаланса на светском тржишту енергената који је узроковао вишеструки скок цена електричне енергије, као и поремећаја у производњи у четвртном кварталу 2021. године). Последице то, јавно предузеће је исказало губитак из пословних активности у износу од 10.953 милиона динара, док је претходне године пословало са добитком, а поред тога, губитак је исказало и у подбилансу финансирања (претходне године добитак) и у делу осталих активности. Као резултат наведених кретања, ЈП ЕПС БЕОГРАД бележи нето губитак од 14.949 милиона динара, те је доспео на прво место листе друштава са највећим нето губитком, за разлику од претходне године када је био у врху листе најпрофитабилнијих друштава. Такође, овај велики енергетски систем се годинама уназад истиче према значајном износу финансијских капацитета, тако да је и даље на првом месту према вредности пословне имовине (962.088 милиона динара) и капитала (600.981 милион динара). Ис-

Табела 1: Пет привредних друштава са највећим пословним приходима у 2021. години

износи у мил. динара / запослени као цео број

Назив привредног друштва	Пословни приходи	Нето резултат	Пословна имовина	Капитал	Губитак	Број запослених
1 JP EPS BEOGRAD	319.681	-14.949	962.088	600.981	225.652	23.507
2 НИСА.Д НОВИСАД	281.048	23.132	419.340	272.248	-	5.108
3 HBIS GROUP SERBIA IRON & STEEL DOO BEOGRAD	130.582	23.737	81.541	33.177	28.210	4.858
4 SERBIA ZIJIN COPPER DOO BOR	121.442	23.774	202.939	83.440	4.043	5.724
5 DELHAIZE SERBIA DOO BEOGRAD	118.913	2.973	83.479	42.756	-	11.637

Графикон 2: Финансијске перформансе пет привредних друштава са највећим пословним приходима (у мил. динара)



товремено, са кумулираним губитком у износу од 225.652 милиона динара заузима прво место на листи привредних друштава са највећим укупним губитком. ЈП ЕПС БЕОГРАД је запошљавао 1,9% свих запослених у привреди, односно 23.507 радника, што је 971 радник мање него претходне године.

Другопласиран на листи привредних друштава према пословним приходима је **НИС А.Д. НОВИ САД** и то шесту годину за редом. Након изражене нестабилности цене нафте на глобалном тржишту, наступио је период континуираног раста цене енергената током 2021. године, што је утицало на пораст пословних прихода ове велике нафтне компаније, те су они увећани за 67,0% и износе 281.048 милиона динара. С обзиром на то да су пословни расходи расли спорије (43,9%), друштво је забележило пословни добитак у износу од 28.626 милиона динара, за разлику од претходне године када је реализован губитак по том основу. Раст обима активности довео је до преокрета у нето резултату, те је уз већи губитак из финансирања и смањени добитак из осталих активности, реализован нето добитак од 23.132 милиона динара, па је НИС А.Д. НОВИ САД пети на листи најпрофитабилнијих друштава (претходне године шести према нето губитку од 5.908 милиона динара). Истовремено, налази се на трећем месту према вредности пословне имовине од 419.340 милиона динара и на четвртм месту према износу капитала од 272.248 милиона динара, при чему је запошљавао значајан број радника, њих 5.108, што је за 73 радника више у односу на претходну годину.

Услед знатно повећаног обима пословне активности привредно друштво **HBIS GROUP SERBIA IRON & STEEL DOO BEOGRAD** је поправило пласман на посматраној листи, те је на **трећем месту** (претходне године на 12. месту). Имајући у виду да је током 2021. године дошло до повећања тражње за производима од челика, али и цене челика на светском тржишту, овај велики произвођач гвожђа и челика је више него дуплирао пословне приходе, остваривши их у износу од 130.582 милиона динара, од чега је преко половине ре-

ализовао на иностраном тржишту. Истовремено, расходи из пословних активности су спорије расли (48,7%), па је, за разлику од претходне године, остварен добитак из основне делатности у вредности од 24.366 милиона динара. Уз негативан резултат из подбиланса финансирања и смањени добитак из осталих активности, **HBIS GROUP SERBIA IRON & STEEL DOO BEOGRAD** је 2021. годину завршио са нето добитком од 23.737 милиона динара, што га сврстава на четврто место најпрофитабилнијих друштава (у 2020. години пети према нето губитку од 6.054 милиона динара). Ангажовао је значајан износ пословне имовине и капитала, који су повећани за 55,7% и 351,4% у односу на прошлогодишње, а исказани су у вредности од 81.541 милион динара и 33.177 милиона динара (17. и 22. место). При томе, кумулиран губитак је остао на прошлогодишњем нивоу и износи 28.210 милиона динара (16. место). Иако је запошљавао 220 радника мање него претходне године, овај велики систем се и даље истиче према великом броју запослених обзиром да је у 2021. години запошљавао 4.858 радника (14. место).

Четврту позицију на анализираној листи заузело је привредно друштво **SERBIA ZIJIN COPPER DOO BOR** (претходне године 11. место), које је знатно увећало приходе од основне делатности експлоатације руда осталих црних, обојених, племенитих и других метала – за 71,9% и остварило их у износу од 121.442 милиона динара. Наиме, продајом производа и услуга на иностраном тржишту реализовани су скоро дупло већи приходи од прошлогодишњих (91.438 милиона динара), док су на домаћем тржишту приходи увећани за четвртину (29.191 милион динара). Истовремено пословни расходи бележе спорији раст (41,3%), па је пословни добитак значајно порастао (преко 3,5 пута) и износи 36.441 милион динара, што је и определило високу профитабилност друштва. **SERBIA ZIJIN COPPER DOO BOR** је трећи према нето добитку од 23.774 милиона динара, који је 2,8 пута већи у односу на претходну годину. Вредност пословне имовине и капитала друштва је увећана по годишњој стопи од 54,8% односно 38,0%, тако да износи 202.939 милиона динара (осмо место) односно 83.440 милиона динара (10. место),

док је кумулиран губитак смањен за 10,6%, на износ од 4.043 милиона динара. Број запослених је повећан за 252 радника, тако да је током 2021. године било ангажовано 5.724 запослених (11. место).

На **петом месту** најактивнијих привредних друштава, два места ниже у односу на прошлогодишњи пласман, налази се малопродајни ланац **DELHAIZE SERBIA DOO BEOGRAD**, чији су приходи од промета претежно хране, пића и дуван увећани за 6,7% и исказани у висини од 118.913 милиона динара. Уз приближан раст расхода из основне делатности, пословни добитак је увећан (4,3%) и реализован у вредности од 6.828 милиона динара, док је у подбилансу финансирања, после добитка претходне године исказан губитак од 208 милиона динара, а у делу осталих активности губитак је порастао за 23,5%, на износ од 2.876 милиона динара. Последице, DELHAIZE SERBIA DOO BEOGRAD реализовао је за 24,4% мањи нето добитак у износу од 2.973 милиона динара, чиме се спустио са прошлогодишњег 12. места најпрофитабилнијих друштава на 31. место. Пословна имовина и капитал бележе раст од 15,6% и 1,1% и према вредности тих капацитета (83.479 милиона динара и 42.756 милиона динара) је на 16. месту. Истовремено, заузима четврто место према броју запослених од 11.637, што је за 1.252 радника мање у односу на претходну годину.

Привредна друштва из трговине на велико

Најбројнија привредна друштва на анализираној листи, као и претходних година, послују у области трговине на велико, осим трговине моторним возилима и мотоциклима. Тих 19 привредних друштава исказало је пословне приходе у висини од 618.914 милиона, што представља 13,1% пословних прихода сто друштава са листе. Изузимајући два привредна друштва, сва друштва су пословала позитивно, с тим да је њих 13 увећало нето добитак.

Од поменутих друштава **NELT CO. DOO BEOGRAD**, из делатности трговине на велико шећером, чоколадом и слаткишима већ неколико година бележи највеће приходе, који су током 2021. године увећани за 3,7% и износе 80.291 милион динара, те је рангиран на **11. месту**. Међутим, услед раста набавне вредности продате робе, пословни расходи увећани су по већој годишњој стопи од 4,1%, те је пословни добитак умањен за 26,8% и износи 728 милиона динара. Поред тога, тај велики трговински систем бележи добитак из финансирања од 131 милион динара (претходне године губитак), највећим делом услед скоро четири пута увећаних финансијских прихода од матичних и зависних правних лица, док је у делу осталих активности исказао 2,5 пута већи губитак (330 милиона динара). Последице, позитиван резултат друштва

је опао за више од трећине и износи 488 милиона динара. Такође, оно је запошљавало највећи број радника међу друштвима у области трговине на велико – њих 2.094, односно 57 радника више него претходне године.

Једну позицију ниже на листи налази се **MERCATA VT DOO NOVI SAD (12. место)**, са 29,2% већим приходима, реализованим трговином на велико дуванским производима у износу од 71.694 милиона динара. При томе је пословни добитак (1.212 милиона динара), који је увећан за 65,2%, допринео расту укупне профитабилности, те је нето добитак остварен у вредности од 945 милиона динара повећан за 45,3%. Поред тога, број запослених је увећан за 251 у односу на претходну годину, на 1.005 радника.

Значајан износ пословних прихода (59.160 милиона динара) са растом од 5,7%, уз смањење нето добитка за 31,5%, забележила је **PHOENIX PHARMA DOO BEOGRAD (15. место)**, која се бави трговином на велико фармацеутским производима. У истој делатности пословала су још четири привредна друштва, при чему су сва увећала пословне приходе. **VEGA DOO VALJEVO (56. место)** је реализовало приходе из основне делатности од 24.635 милиона динара, с тим да је услед високих пословних расхода исказало пословни губитак, али и поред тога, захваљујући позитивном резултату из осталих активности, бележи нето добитак (314 милиона динара). **MAGNA PHARMACIA DOO BEOGRAD (70. место)** истиче се према највећем годишњем расту пословних прихода (2,4 пута), који износе 21.250 милиона динара, али и према високој профитабилности – нето добитак је у висини од 3.697 милиона динара и повећан је за 90,2%. Са великим обимом активности издвајају се и **FARMALOGIST DOO BEOGRAD** и **SOPHARMA TRADING DOO BEOGRAD**, чији су пословни приходи увећани за 14,4% односно 16,6%, те су са 18.855 милиона динара односно 15.447 милиона динара на **77. и 97. месту**. При томе, FARMALOGIST DOO BEOGRAD је уз бољи резултат из пословних активности, остварио 3,2 пута већи нето добитак (314 милиона динара), док је SOPHARMA TRADING DOO BEOGRAD пословао са више него дуплираним нето губитком у односу на прошлогодишњи (969 милиона динара), као последица негативног резултата у свим сегментима пословања.

Још једно друштво које је у области трговине на велико пословало са негативним нето резултатом је **METRO CASH & CARRY DOO BEOGRAD**. Оно је из основне делатности трговине на велико месом и производима од меса остварило приходе веће за 3,2%, у износу од 23.107 милиона динара (**60. место**). Услед смањеног пословног добитка, уз истовремено снижене губитке из осталих и финансијских активности, генерисало је за 25,8% нижи нето губитак од 146 милиона динара.

Табела 2: **Пет привредних друштава са највећим пословним приходима у области 46 – Трговина на велико, осим трговине моторним возилима и мотоциклима**

износи у мил. динара / запослени као цео број

Ранг	Назив привредног друштва	Пословни приходи	Нето резултат	Пословна имовина	Капитал	Губитак	Број запослених
11	NELT CO. DOO BEOGRAD	80.291	488	27.246	13.814	-	2.094
12	MERCATA VT DOO NOVI SAD	71.694	945	12.132	1.061	-	1.005
15	PHOENIX PHARMA DOO BEOGRAD	59.160	688	28.816	7.039	295	526
20	КНЕЗПЕТРОЛДООЗЕМУН	51.491	483	10.637	2.969	-	1.171
26	OMV SRBIJA DOO BEOGRAD	42.520	1.193	18.259	10.064	-	47

Према великом обиму пословне активности истичу се четири привредна друштва која су обављала делатност трговине на велико чврстим, течним и гасовитим горивима и сличним производима. **КНЕЗ ПЕТРОЛ ДОО ЗЕМУН (20. место)** је остварио највеће пословне приходе, у износу од 51.491 милион динара, притом веће за 30,7%, али је услед великих расхода реализовао знатно мањи пословни добитак (23,0%) у односу на претходну годину (630 милиона динара). Уз исказани губитак из финансирања и из осталих активности, он бележи нето добитак од 483 милиона динара, који је смањен за 39,0%. **OMV SRBIJA DOO BEOGRAD (26. место)** је реализовао пословне приходе од 42.520 милиона динара, који су за 44,7% већи од прошлогодишњих, при чему је услед значајног раста пословног добитка, остварио 2,3 пута већи нето добитак (1.193 милиона динара). Сличан тренд је и код привредних друштава **ПЕТРОЛ ДОО БЕОГРАД** и **МИЛТИЋ ПЕТРОЛ ДОО ПАРАЋИН (90. и 100. место)**, код којих су пословни приходи увећани за 46,5% и 29,6% (на износ од 16.558 милиона динара односно 14.908 милиона динара), што је определило раст добитка из основне делатности, као и раст нето добитка (368 милиона динара и 112 милиона динара).

Међу најактивнијим друштвима високо су пласирани и два, чија је делатност била трговина на велико житом, сировим дуваном, семењем и храном за животиње - **ДЕЛТА АГРАР ДОО БЕОГРАД (34. место)** и **AGROGLOBE DOO NOVI SAD (35. место)**. Њихови пословни приходи су увећани за 23,5% и 3,4% и исказани у износу 34.127 милиона динара односно 33.617 милиона динара. Такође, оба друштва су остварила већи пословни добитак (45,9% односно 2,6 пута), при чему је ДЕЛТА АГРАР ДОО БЕОГРАД услед пораста губитка из финансирања исказао за 15,0% нижи нето добитак у односу на прошлогодишњи (423 милиона динара), док AGROGLOBE DOO NOVI SAD бележи вишеструки раст нето добитка (са 50 милиона динара на 1.763 милиона динара).

Привредна друштва из трговине на мало

У оквиру анализираниог сегмента друштва заступљено је њих 13 из трговине на мало, осим трговине моторним возилима и мотоциклима. Та друштва су заједно реализовала 534.461 милион динара пословних прихода, који чине 11,5% прихода сто друштава са листе. Осим два друштва која су пословала са губитком, остала су током 2021. године била профитабилна, а њих девет исказало је већи нето добитак.

Поред већ поменутог **DELHAIZE SERBIA DOO BEOGRAD** (пето место), високе пословне приходе остварио је малопродајни ланац прехранбене и непрехранбене робе **MERCATOR-S DOO BEOGRAD (10. место)**, и то у износу од

81.407 милиона динара, већем за 1,8% у поређењу са претходном годином. Иако је пословни добитак (2.273 милиона динара) значајно повећан (40,3%), укупан резултат су определили високи губици из осталих активности и из финансирања (1.976 милиона динара и 1.925 милиона динара), који су умањени за 62,4% и 9,6%. Последице, нето губитак је 3,4 пута мањи од прошлогодишњег и износи 1.629 милиона динара, тако да је **MERCATOR-S DOO BEOGRAD** заузео 19. место на листи друштава са највећим нето губитком (претходне године седми). Поред тога, пети је према броју запослених, с обзиром на да то да је запошљавао 8.352 радника (321 радник више у односу на претходну годину).

Раст пословних прихода бележи и преосталих пет друштава која су се бавила трговином на мало у неспецијализованим продавницама, претежно храном, пићима и дуваном. Малопродајни ланац **LIDL SRBIJA KD NOVA PAZOVA (13. место)** увећао је за четвртину пословне приходе у односу на претходну годину, исказавши их у висини од 71.643 милиона динара, при чему је уз значајан раст (87,2%) добитка из пословних активности реализовао 3,6 пута већи нето добитак, у износу од 4.133 милиона динара, па се са прошлогодишњег 64. попео на 20. место најпрофитабилнијих друштава. Уз успешно пословање, повећан је и број запослених за 452, тако да је у 2021. години у овом трговинском ланцу ангажовано 2.935 радника. На **48. месту** налази се **AMAN DOO BEOGRAD** са пословним приходима од 26.804 милиона динара, увећаним за 7,4%, при чему је уз успешније обављање основне делатности, остварио раст нето добитка по приближној стопи (7,6%), те он износи 721 милион динара. Запошљавао је 2.799 радника, што је за 367 више у односу на претходну годину. При томе, треба напоменути да није доставио документацију уз финансијски извештај у року који је прописан Законом о рачуноводству („Сл. гласник РС”, бр. 73/2019 и 43/2021-др. закон, у даљем тексту: Закон). Једно место ниже рангиран је **UNIVEREXPORT DOO NOVI SAD (49. место)** са пословним приходима од 25.987 милиона динара, већим за 12,8% у односу на прошлогодишње, уз које је остварен нето добитак од 447 милиона динара, увећан за 22,0%. И број запослених је повећан за 458, тако да је у 2021. години овај трговински ланац пословао са 2.873 радника. Ниже позиције на листи заузимају **DOO GOMEX ZRENJANIN** и **ШТАМПА СИСТЕМ ДОО БЕОГРАД (86. и 99. место)** са пословним приходима од 17.262 милиона динара односно 15.100 милиона динара, који су повећани за 4,2% односно 12,5%. Оба друштва су пословала профитабилно, с тим да је нето добитак код првог увећан за 9,5% и износи 239 милиона динара, док је код другог четири пута већи и износи 271 милион динара. Број запослених повећан је за 166 радника у **DOO GOMEX ZRENJANIN**, тако да је у 2021. години ово друштво ангажовало 2.339 радника.

Табела 3: Пет привредних друштава са највећим пословним приходима у области 47 - Трговина на мало, осим трговине моторним возилима и мотоциклима

износи у мил. динара / запослени као цео број

Ранг	Назив привредног друштва	Пословни приходи	Нето резултат	Пословна имовина	Капитал	Губитак	Број запослених
5	DELHAIZE SERBIA DOO BEOGRAD	118.913	2.973	83.479	42.756	-	11.637
10	MERCATOR-S DOO NOVI SAD	81.407	-1.629	53.135	-	8.151	8.352
13	LIDL SRBIJA KD NOVA PAZOVA	71.643	4.133	62.074	32.938	13.117	2.935
16	MOL SERBIA DOO BEOGRAD	58.157	1.158	19.347	12.232	-	98
31	LUKOIL SRBIJA AD BEOGRAD	37.563	1.799	8.969	4.823	12.648	148

ШТАМПА СИСТЕМ ДОО БЕОГРАД је у истој години запошљавао 1.852 радника, за 16 мање у односу на претходну годину.

Према великом обиму пословне активности издвајају се три друштва из делатности трговине на мало моторним горивима у специјализованим продавницама, која бележе раст пословних прихода по сличној годишњој стопи. **MOL SERBIA DOO BEOGRAD (16. место)** бележи за 30,1% веће приходе, у висини од 58.157 милиона динара, при чему је пословни добитак увећан (9,6%), на 1.599 милиона динара. Међутим, овај велики систем реализовао је за 16,2% мањи нето добитак у висини од 1.158 милиона динара, на шта су утицали губици из финансирања и осталих активности. Број запослених трговинског ланца MOL SERBIA DOO BEOGRAD задржан је на прошлогодишњем нивоу, те је запошљавао 98 радника. Повећање пословних прихода од 28,6%, забележила је и компанија **LUKOIL SRBIJA AD BEOGRAD (31. место)** остваривши приходе од 37.563 милиона динара, тако да је пословни добитак увећан за 10,2% и износи 1.219 милиона динара. Истовремено, из осталих активности остварен је добитак од 918 милиона динара, (услед повећања вредности учешћа у капиталу ХИП ПЕТРОХЕМИЈА), што је условило изразит раст профитабилности од 73,7%, тако да нето добитак износи 1.799 милиона динара. У односу на претходну годину, друштво је запошљавало два радника мање, односно 148 радника. По годишњој стопи од 27,6% увећани су пословни приходи привредног друштва **EKO SERBIA AD BEOGRAD (68. место)**, који износе 21.305 милиона динара. Услед раста пословног добитка (5,6%), исказаног у износу од 666 милиона динара, и поред губитака из финансирања и из осталих активности, остварен је за 16,7% већи нето добитак од 474 милиона динара, а при томе је број запослених смањен за једног радника, тако да је друштво запошљавало 52 радника.

Поред MERCATOR-S DOO BEOGRAD, са великим пословним приходима али и негативним нето резултатом, пословало је и друштво **TEHNO MANIJA DOO BEOGRAD (66. место)**. Из трговине на мало аудио и видео опремом у специјализованим продавницама оно је реализовало за 5,1% веће приходе, исказане у износу од 21.761 милион динара. Израженији раст пословних расхода (7,1%) утицао је да оствари пословни губитак од 217 милиона динара (претходне године добитак 177 милиона динара), а због високих расхода камата губитак из финансирања је увећан преко три пута, на 126 милиона динара, што се одразило на укупно негативно пословање, са губитком од 434 милиона динара (претходне године нето добитак од 98 милиона динара). Истовремено, повећан је број запослених за 91, те је у 2021. години ангажовано 1.740 радника.

Привредна друштва са највећим растом пословних прихода

Готово сва привредна друштва (95) са листе СТО НАЈ... привредних друштава према пословним приходима увећала су пословне приходе, од тога њих 53 остварила су раст нето добитка, девет друштава је прешло је из негативне сфере пословања у позитивну, а 11 их је пословало са губитком. При томе, пет привредних друштава која се истичу према најизразитијем повећању прихода из примарне делатности, нису била заступљена на поменутој листи претходне године, а четири од њих су средње величине.

Привредно друштво које се бави експлоатацијом руда осталих црних, обојених, племенитих и других метала **SERBIA ZIJIN MINING D.O.O. BOR (17. место)** забележило је вишеструки раст пословних прихода, са 1.476 милиона динара на 55.067 милиона динара. Изражена промена динамике пословања директно је условљена променом претежне делатности, обзиром да се друштво до 2021. године бавило испитивањем терена бушењем и сондирањем. Реализовани приходи из пословних активности готово у потпуности се односе на приходе од продаје производа и услуга матичним, зависним и повезаним лицима у иностранству (39.507 милиона динара), који претходне године нису били исказани, а преко 12 пута су увећани и приходи по истом основу у земљи (14.014 милиона динара). Последично, друштво је остварило вишеструко већи пословни добитак (39.784 милиона динара), који је главни генератор његове високе профитабилности, те је у 2021. години SERBIA ZIJIN MINING D.O.O. BOR водећи према вредности нето добитка од 34.356 милиона динара (готово 13 пута већи у односу на претходну годину). Раст профитабилности је праћен порастом броја запослених, са 185 на 442 радника.

Значајно повећање обима пословне активности и профитабилности одликује и **JINSHAN CONSTRUCTION DOO BOR (83. место)** зависно правно лице SERBIA ZIJIN MINING D.O.O. BOR. Друштво је реализовало 3,9 пута веће приходе из делатности изградње осталих непоменутих грађевина у износу од 17.409 милиона динара, а они се претежно односе на приходе од пружања услуга повезаним домаћим лицима, по основу изведених радова у рудницима. Стога је добитак из пословних активности порастао са прошлогодишњих 158 милиона динара на 1.483 милиона динара, што је највећим делом допринело да реализује 5,6 пута већи нето добитак од прошлогодишњег, у износу од 1.045 милиона динара. Бољи резултати пословања остварени су уз раст броја запослених, са 58 на 198 радника.

Табела 4: Пет привредних друштава са највећим растом пословних прихода

износи у мил. динара

Ранг	Назив привредног друштва	Пословни приходи			Нето резултат		
		2021	2020	Индекс	2021	2020	Индекс
17	SEBIA ZIJIN MINING D.O.O. BOR	55.067	1.476	n/a	34.356	2.657	n/a
61	BECHTEL ENKA UK LIMITED OGRANAK BEOGRAD	22.864	3.784	604,2	3.424	-42	n/a
73	CHINA COMMUNICATIONS CONSTRUCTION COMPANY LTD. OGRANAK BEOGRAD	19.354	3.612	535,8	515	149	345,4
83	JINSHAN CONSTRUCTION DOO BOR	17.409	4.408	394,9	1.045	186	562
52	CHINA RAILWAY INTERNATIONAL CO., LTD. SERBIA OGRANAK BEOGRAD	25.087	8.906	281,7	4.498	-1.452	n/a

Повећање пословних активности бележи и **BECHTEL ENKA UK LIMITED OGRANAK BEOGRAD (61. место)**, ангажован на изградњи аутопута Моравски коридор, који је остварио шест пута веће пословне приходе, у висини од 22.864 милиона динара. Истовремено, скоро уједначен раст бележи и пословни добитак (4.093 милиона динара), који је, уз пад губитка из финансирања (са 692 милиона динара на 19 милиона динара), определио позитивно пословање, са нето добитком од 3.424 милиона динара, те је на 27. месту најпрофитабилнијих друштава (претходне године губитак од 42 милиона динара). BECHTEL ENKA UK LIMITED OGRANAK BEOGRAD је током 2021. године значајно повећао број запослених, са 53 на 718 радника.

Динамичан раст обима активности уз раст нето добитка одликује и **CHINA COMMUNICATIONS CONSTRUCTION COMPANY LTD. OGRANAK BEOGRAD (73. место)**, који је изводио радове на изградњи аутопута Е-763. Тај огранак је реализовао 5,4 пута веће пословне приходе у износу од 19.354 милиона динара (од тога приходи по основу издатих привремених ситуација према Министарству грађевинарства, саобраћаја и инфраструктуре у вредности од 16.481 милион динара), па је у делу пословних активности прешао у сферу позитивног резултата са 23 милиона динара (у 2020. години пословни губитак 362 милиона динара). Упоредо са тим, као и претходне године исказао је висок добитак из осталих активности (673 милиона динара), што је условило да пословну 2021. годину заврши са 3,5 пута већим нето добитком од прошлогодишњег, у вредности од 515 милиона динара. Истовремено, број запослених је више него удвостручен, те је био запослен укупно 271 радник.

Изражен раст пословних прихода, уз прелаз из прошлогодишњег негативног пословања у профитабилно, забележио је **CHINA RAILWAY INTERNATIONAL CO., LTD. SERBIA OGRANAK BEOGRAD (52. место)**, ангажован на пројекту модернизације и реконструкције железничке пруге Београд-Будимпешта. Обављањем основне делатности тај огранак је 2,8 пута увећао приходе, остваривши 25.087 милиона динара. При томе, реализовао је пословни добитак од 4.171 милион динара (претходне године пословни губитак 1.191 милион динара), који је уз добитак у делу финансирања од 865 милиона динара (губитак у 2020. години 220 милиона динара), утицао да оствари висок нето добитак, у износу од 4.498 милиона динара и тиме заузме 16. место на листи најпрофитабилнијих привредних друштава (претходне године нето губитак 1.452 милиона динара). Број запослених је остао на прошлогодишњем нивоу, тако да је и током 2021. године ангажовао 63 радника.

Привредна друштва са највећим смањењем пословних прихода

Пет привредних друштава са листе СТО НАЈ... привредних друштава према пословним приходима бележи мање приходе из примарне делатности, а при томе су то велики системи, који су на овој листи били заступљени претходне године.

Највећи пад обима активности, уз изражен пад профитабилности, забележило је привредно друштво **IDC DOO BEOGRAD**, које се бави изградњом инсталација и енергетске инфраструктуре на територији Србије и Бугарске. Пословни приходи су смањени за 55,7% и износе 32.549 милиона динара, а претежно су реализовани из уговора од купаца ГАСТРАНС ДОО НОВИ САД и BULGARTRANS GAZ EAD (Бугарска), тако да се друштво са прошлогодишњег 10. спустило на **36. место**. При томе, добитак из пословних активности је умањен за преко три четвртине и износи 1.632 милиона динара, па је, уз смањен губитак из финансирања (30,2%), остварило нето добитак од 433 милиона динара, који чини десетину прошлогодишњег. Током 2021. године број запослених смањен је са 779 на 220 радника.

Велики систем који се бави прометом и складиштењем робе, спољнотрговинског промета и услуга у спољнотрговинском промету **VICTORIA LOGISTIC DOO NOVI SAD (85. место)** у 2021. години бележи пословне приходе у износу од 17.292 милиона динара, који су за 17,0% мањи у односу на претходну годину, што је највећим делом последица нижих прихода од продаје претежно зрна соје повезаним правним лицима, као и продаје меркантилног зрна соје, сојине и сунцокретове сачме на домаћем тржишту. Иако су расходи из пословне активности смањени по приближно истој стопи (16,5%), исказан је 4,9 пута већи пословни губитак, у износу од 127 милиона динара. Поред тога, интензивније су опали губитак из финансирања (92 милиона динара) и губитак из осталих активности (29 милиона динара), те је и нето губитак смањен за 60,9% на годишњем нивоу и износи 275 милиона динара. VICTORIA LOGISTIC DOO NOVI SAD се уз кумулиран губитак од 18.991 милион динара (увећан за 1,5%) налази на 28. месту друштава са највећим укупним губитком.

Услед смањеног обима продаје на иностраном тржишту, произвођач моторних возила **FCA SRBIJA DOO KRAGUJEVAC** исказао је за 9,6% мање пословне приходе, у износу од 41.513 милиона динара, тако да је после прошлогодишњег 18. места рангиран на **28. месту** најактивнијих привредних друштава. Будући да су расходи из пословања снижени по мањој стопи (3,9%) више је него дуплиран

Табела 5: Пет привредних друштава са највећим смањењем пословних прихода

износи у мил. динара

Ранг	Назив привредног друштва	Пословни приходи			Нето резултат		
		2021	2020	Индекс	2021	2020	Индекс
36	IDC DOO BEOGRAD	32.549	73.489	44,3	433	4.171	10,4
85	VICTORIA LOGISTIC DOO NOVI SAD	17.292	20.832	83	-275	-705	39,1
28	FCA SRBIJA DOO KRAGUJEVAC	41.513	45.932	90,4	-3.866	-2.367	163,3
81	STRABAG DOO BEOGRAD	18.181	18.679	97,3	918	1.005	91,3
95	DOO RZD INTERNATIONAL OGRANAK BEOGRAD	15.689	15.909	98,6	1.357	1.943	69,8

пословни губитак (4.600 милиона динара), услед чега је и нето губитак друштва увећан за 63,3%, на износ од 3.866 милиона динара, па је седми на листи највећих губитака. Поред тога, према броју запослених FCA SRBIJA DOO KRAGUJEVAC заузима 49. место, при чему је у 2021. години запошљавао 2.072 радника, односно 61 радника мање у односу на претходну годину.

Привредно друштво које обавља грађевинске радове **STRABAG DOO BEOGRAD (81. место)** забележило је за 2,7% мање пословне приходе, који износе 18.181 милион динара. Истовремено, пословни расходи су нешто спорије опали (2,2%), тако да је реализован пословни добитак од 797 милиона динара, који је за 12,4% смањен у односу на претходну годину. За петину је умањен и добитак из осталих активности (317 милиона динара), а поред тога знатно је смањен и губитак из финансирања (са 107 милиона динара на седам милиона динара), што је утицало да друштво пословну 2021. годину заврши са 8,7% мањим нето добитком, у износу од 918 милиона динара. Такође, број запослених је смањен за 68 радника, тако да је ангажовано 1.180 радника.

DOO RZD INTERNATIONAL OGRANAK BEOGRAD (95. место) је реализовао 1,4% мање пословне приходе него претходне године, у висини од 15.689 милиона динара, при чему је обављањем делатности изградње железничких пруга и подземних железница остварио за 39,9% већи пословни добитак (2.129 милиона динара). Међутим, услед кретања курсних разлика, исказао је губитак из финансирања (580 милиона динара), после добитка претходне године, што је условило пад позитивног нето резултата за 30,2%, с тим да је он и даље високе вредности - 1.357 милиона динара, па је и остао међу сто најпрофитабилнијих привредних друштава (78. место)..

Јавна предузећа

На листи СТО НАЈ... привредних друштава са највећим обимом активности налази се шест јавних предузећа, при чему су иста предузећа била заступљена и на прошлогодишњој листи. Свих шест јавних предузећа бележи раст прихода, који збирно чине 13,9% пословних прихода анализираних сто друштава односно 572.362 милиона динара и за 16,5% су већи од прошлогодишњих. Та јавна предузећа су на укупном нивоу исказала негативан нето резултат од 11.689 милиона динара, за разлику од претходне године када су пословала позитивно. Број запослених су смањила са 50.248 на 49.298 радника, те они чине 23,3% запослених сто друштава са листе.

Поред већ поменутог **ЈП ЕПС БЕОГРАД**, међу привредним друштвима са највећим пословним приходима, налази се **ЈП СРБИЈАГАС НОВИ САД (шесто место)**, који је реализовао приходе од 116.175 милиона динара, за трећину веће у односу на претходну годину. Истовремено, интензивнији раст бележе пословни расходи (42,6%), што је утицало да из пословних активности оствари добитак мањи за 44,1%, у износу од 5.322 милиона. Међутим, упоредо са тим, губитак из осталих активности је опао готово за две трећине (2.859 милиона динара), тако да је нето добитак на годишњем нивоу повећан за 26,2% и износи 3.773 милиона динара.

ЈП ПУТЕВИ СРБИЈЕ БЕОГРАД (14. место) су током 2021. године исказали за 18,0% веће пословне приходе, у висини од 61.498 милиона. С обзиром на интензивнији раст пословних расхода (43,5%), остварен је пословни губитак од 2.702 милиона динара (претходне године добитак 7.360 милиона динара), који је определио и укупно негативно пословање, са нето губитком од 4.993 милиона динара (претходне године добитак 5.148 милиона динара).

Из основне делатности јавног сервиса снабдевања паром и климатизације, предузеће **ЈКП БЕОГРАДСКЕ ЕЛЕКТРАНЕ БЕОГРАД (39. место)** је остварило приходе од 29.590 милиона динара, који су за 3,9% повећани у поређењу са претходном годином. Услед значајног износа пословних расхода (увећаних за 4,7%), добитак из пословних активности је смањен (2,8%), што је уз пад добитка у делу осталих активности и финансирања (78,1% односно 17,6%) утицало да исказе за 12,7% мањи нето добитак, у износу од 2.730 милиона динара.

По основу обављања поштанских активности јавног сервиса **ЈП ПОШТА СРБИЈЕ БЕОГРАД (46. место)** забележила је за 12,6% веће пословне приходе у износу од 27.642 милиона динара и исказала 4,9 пута већи пословни добитак, који је највећим делом генерисао позитивно пословање, са нето добитком од 3.284 милиона динара, притом 3,3 пута увећаним у односу на претходну годину.

ЈКП ГСП БЕОГРАД (82. место) бележи раст пословних прихода из делатности градског и приградског копног превоза путника за 17,1%, остваривши 17.776 милиона динара. При томе, као и претходних година исказао је губитак из пословних активности, с тим да је он смањен скоро за трећину, услед чега је и нето губитак мањи за 28,1%, те износи 1.534 милиона динара.

Табела 6: **Јавна предузећа на листи СТО НАЈ... привредних друштава према пословним приходима**

износи у мил. динара
/запослени као цео број

Ранг	Назив привредног друштва	Пословни приходи	Нето резултат	Пословна имовина	Капитал	Губитак	Број запослених
1	ЈП ЕПС БЕОГРАД	319.681	-14.949	962.088	600.981	225.652	23.507
6	ЈП СРБИЈАГАС НОВИ САД	116.175	3.773	278.802	124.349	-	941
14	ЈП ПУТЕВИ СРБИЈЕ БЕОГРАД	61.498	-4.993	561.616	397.819	84.257	2.085
39	ЈКП БЕОГРАДСКЕ ЕЛЕКТРАНЕ БЕОГРАД	29.590	2.730	61.749	41.874	589	1.988
46	ЈП ПОШТА СРБИЈЕ БЕОГРАД	27.642	3.284	32.665	25.956	-	14.889
82	ЈКП ГСП БЕОГРАД	17.776	-1.534	36.775	20.703	29.764	5.888

СТО НАЈ... ПРИВРЕДНИХ ДРУШТАВА ПРЕМА НЕТО ДОБИТКУ

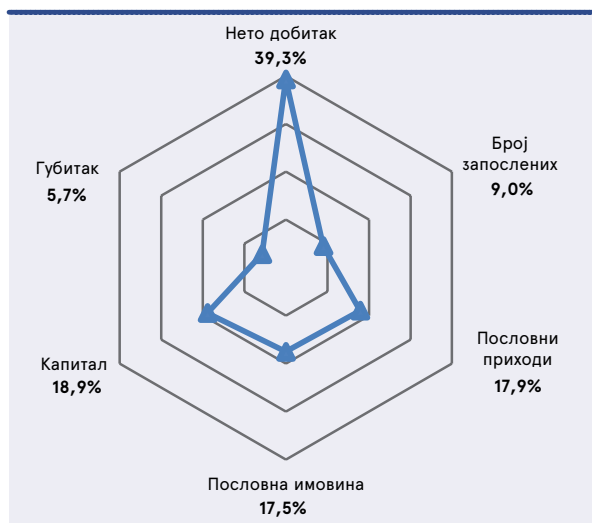
Мере подршке привреди и становништву за ублажавање последица пандемије корона вируса, уз претходно успостављену макроекономску стабилност, утицале су на опоравак привреде Републике Србије у 2021. години, на шта указује и остварен позитиван нето резултат од 686.644 милиона динара, већи за 81,1% од прошлогодишњег. При томе, нето добитак на нивоу целокупне привреде износи 962.736 милиона динара и бележи годишњи раст од 44,7%. **Сто привредних друштава са највећим нето добитком**⁴ генерисало је добитак у износу од 378.098 милиона динара, што је готово два и по пута више у односу на остварени резултат претходне године.

Пораст профитабилности СТО НАЈ... привредних друштава према нето добитку претежно је условљен интензивнијом пословном активношћу, па су тако пословни приходи повећани за 38,4% у односу на прошлогодишње и износе 2.569.952 милиона динара. Ова група привредних друштава увећала је и вредност финансијских капацитета, с тим да је пословна имовина већа за 20,4%, док је капитал повећан за 17,6%, те они износе 3.351.755 милиона динара односно 1.665.622 милиона динара. Истовремено, њихов укупан губитак у висини од 210.308 милиона динара је за 25,2% мањи у односу на ниво губитка из претходне године, а 23.181 милион динара тог износа односи се на губитак изнад висине капитала. Укупан број запослених у СТО НАЈ... привредних друштава према нето добитку повећан је за 4.197, те су укупно запошљавала 113.954 радника.

Сто привредних друштава са највећим нето добитком је у 2021. години реализовало 39,3% нето добитка на нивоу целокупне привреде, а у главним финансијским перформансама њихово учешће је у просеку 19,9%.

Поменутих сто друштава има значајан утицај и на укупну запосленост, будући да су запошљавала 9,0% радника у привреди Републике Србије.

Графикон 3: **Учешће сто привредних друштава са највећим нето добитком у укупним перформансама привреде**



⁴ Листа СТО НАЈ... привредних друштава према нето добитку у 2021 години дата је на страни 28

Друштва из **сектора** С-Прерађивачка индустрија и у 2021. години су била најбројнија у групи од сто најпрофитабилнијих привредних друштава, па је њих 43 забележило нето добитак у износу од 130.954 милиона динара, за 90,1% већи у односу на прошлогодишњи. За разлику од претходних година, сектор В-Рударство био је главни покретач позитивних кретања у целокупној индустријској производњи, те је седам друштава из тог сектора генерисало нето добитак од 89.126 милиона динара, што је готово осам пута више у поређењу са претходном годином. Наставак експанзије сектора Ф-Грађевинарство утицао је да 12 друштава у том сектору забележи скоро пет пута већи нето добитак, који износи 26.834 милиона динара. Готово десетину укупног нето добитка сто најпрофитабилнијих друштава (36.446 милиона динара) остварило је њих седам у сектору Ј-Информисање и комуникације, док је 15 друштава у сектору Г-Трговина на велико и мало... реализовало нето добитак у износу од 32.736 милиона динара (55,1% више у односу на претходну годину).

У структури СТО НАЈ... привредних друштава према нето добитку, са аспекта **величине**, доминирају велика друштва (75), која су остварила за 92,4% већи нето добитак, у износу од 267.418 милиона динара. Готово седам пута већу вредност нето добитка, у висини од 93.834 милиона динара, забележило је 19 средњих друштава. Према висини нето добитка издвојила су се и два мала (3.335 милиона динара) и четири микро друштва (13.511 милиона динара), која нису била на прошлогодишњој листи најпрофитабилнијих привредних друштава.

Од сто друштава која се издвајају према висини нето добитка, њих 64 су **бонитетно способна**, при чему њих 47 има одличан или веома добар бонитет. Услед спроведених статусних промена бонитет није оцењен код 16 друштава, док је неликвидност евидентирана само код једног друштва и то током целе претходне године.

У поређењу са претходном годином, 60 друштава је остало у групи од сто најпрофитабилнијих, а 13 је из зоне нето губитка прешло међу СТО НАЈ... привредних друштава према нето добитку.

ПЕТ НАЈ... ПРИВРЕДНИХ ДРУШТАВА ПРЕМА НЕТО ДОБИТКУ

Интензивирана активност у сектору В-Рударство допринела је да се три од пет најпрофитабилнијих друштава из тог сектора нађу на врху листе СТО НАЈ... привредних друштава према нето добитку. Пет првопласираних друштава реализовало је више од трећине укупног нето добитка свих сто друштава са листе, а једно од њих је било међу првих пет и у претходној години.

Највећу вредност нето добитка у 2021. години забележио је **SERBIA ZIJIN MINING D.O.O. BOR** (25. место у 2020. години) са реализованих 34.356 милиона динара, што је готово 13 пута више у односу на прошлогодишњи износ. Овакав резултат директна је последица драстичног повећања пословних прихода, који су током 2021. године порасли 37 пута и достигли 55.067 милиона динара. Наиме, друштво је, након

Табела 7: Пет привредних друштава са највећим нето добитком у 2021. години

износи у мил. динара
/запослени као цео број

Назив привредног друштва	Нето добитак	Пословни приходи	Пословна имовина	Капитал	Губитак	Број запослених
1 SERBIA ZIJIN MINING D.O.O. BOR	34.356	55.067	73.403	30.659	11.284	442
2 MK GROUP DOO BEOGRAD	26.160	197	38.443	14.680	-	61
3 SERBIA ZIJIN COPPER DOO BOR	23.774	121.442	202.939	83.440	4.043	5.724
4 HBIS GROUP SERBIA IRON & STEEL D.O.O. BEOGRAD	23.737	130.582	81.541	33.177	28.210	4.858
5 НИС А.Д НОВИ САД	23.132	281.048	419.340	272.248	-	5.108

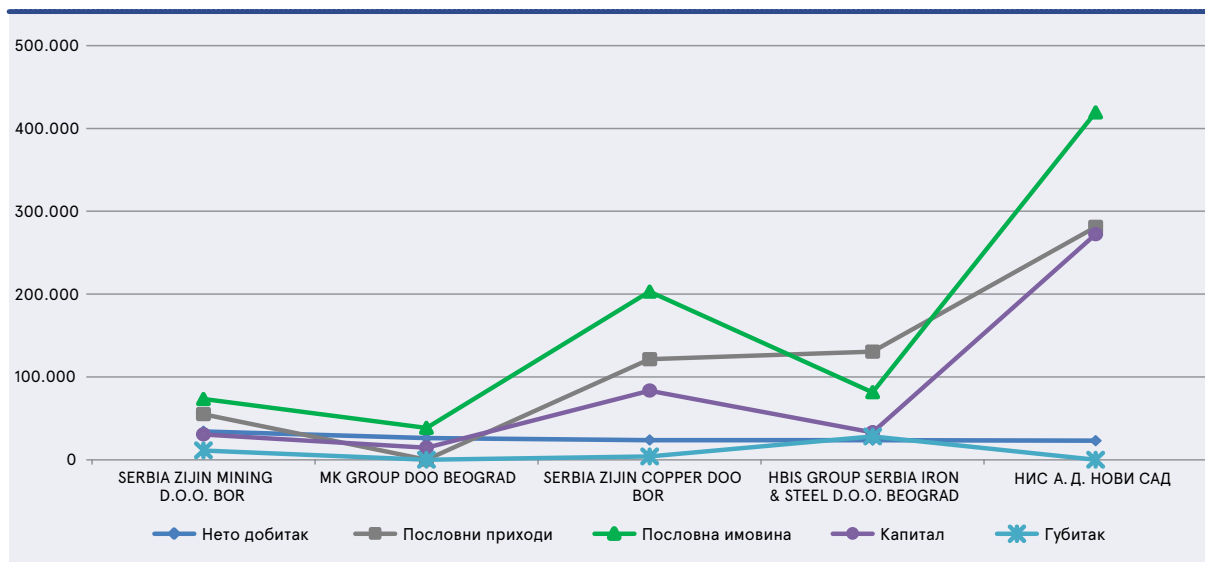
промене делатности у марту 2020. године (уместо шифре делатности 4313-Испитивање терена бушењем и сондирањем, уписана је шифра делатности 0729-Експлоатација руда осталих црних, обојених, племенитих и других метала) започело производњу и продају концентрата бакра, што му је омогућило да генерише приходе од продаје у вишеструко већем износу у поређењу са претходном годином. С тим у вези, током 2021. године почело је са продајом производа и услуга на иностраном тржишту од које је и остварило највећи део пословних прихода (39.507 милиона динара), а истовремено знатно је увећало и приходе од продаје производа и услуга повезаним лицима на домаћем тржишту (14.014 милиона динара), те је добитак остварен обављањем пословне активности (39.784 милиона динара) био главни генератор високе профитабилности. При томе, финансирање активности испитивања терена и изградње рудника, претходних година, дугорочним кредитима од матичног правног лица, утицало је на значајан раст финансијских расхода, који износе 5.063 милиона динара (осам пута више у односу на 2020. годину), док су финансијски приходи из односа са матичним, зависним и осталим повезаним лицима, који су претходне године били главни чинилац позитивног нето резултата, забележили пад од 92,0%, па је друштво 2021. годину завршило са губитком из финансирања (4.581 милион динара). Стављање у употребу грађевинских и рударских објеката неопходних за обављање основне делатности, што је условило повећање вредности сталне имовине за 88,0% (на 49.877 милиона динара) и пораст вредности потраживања од матичног, зависних и осталих повезаних лица у иностранству за рудни материјал, која чине више од половине вредности целокупне обртне имовине (23.525 милиона динара), допринели су да друштво искаже двоструко већу укупну пословну имовину у односу на последњи дан претходне године, у износу од 73.403 милиона динара. Капитал износи 30.659 милиона динара, а услед високог губитка из претходних година оно бележи укупан губитак од 11.284 милиона динара. Друштво је 2021. године повећало број запослених за 257, запошљавајући укупно 442 радника.

На другом месту је **MK GROUP DOO BEOGRAD** (22. место у 2020. години) са нето добитком у износу од 26.160 милиона динара, што је готово 10 пута више на годишњем нивоу. Имајући у виду да друштво у току 2021. године бележи веће пословне расходе у односу на пословне приходе (841 милион динара, у односу на 197 милиона динара), раст нето добитка последица је интензивнијих финансијских и осталих активности, из којих је исказало висок позитиван резултат (14.426 милиона динара односно 14.724 милиона динара). Оваква структура нето добитка је очекивана, с обзиром на то да је друштво регистровано за обављање делатности холдинг

компанија, односно да претежно управља зависним правним лицима (36). Финансијски приходи у висини од 15.024 милиона динара увећани су четири пута у односу на ниво у претходној години, а главни генератор тог раста били су приходи из односа са матичним, зависним и осталим правним лицима, који обухватају дивиденде по основу удела у повезаним лицима. Поред тога, друштво је у току 2021. године, услед добитака од продаје удела у матичним и зависним правним лицима, забележило раст осталих прихода (23 пута виши у односу на 2020. годину), који су исказани у износу од 15.651 милион динара. С друге стране, пословна имовина друштва смањена је (12,7%) и износи 38.443 милиона динара, док је капитал нижи за 25,2% и има вредност од 14.680 милиона динара. Истовремено, смањен је и број запослених са 70 на 61 радника.

Повећана рударска производња, уз раст цена бакра и племенитих метала на светском тржишту, утицали су да друштво **SERBIA ZIJIN COPPER DOO BOR** напредује на листи најпрофитабилнијих друштава за једну позицију и заузме треће место, са реализованим нето добитком у износу од 23.774 милиона динара, 2,8 пута већим на годишњем нивоу. Повећање нето добитка првенствено је условљено растом позитивног пословног резултата (36.441 милион динара), који је последица интензивнијег раста пословних прихода (71,9%), у односу на пословне расходе (41,3%). При томе, према оствареним пословним приходима, у износу од 121.442 милиона динара, налази се на четвртом месту листе сто најактивнијих привредних друштава, а више од три четвртине тих прихода чине приходи од продаје производа и услуга на иностраном тржишту (91.438 милиона динара), који су готово двоструко виши у односу на 2020. годину. Повећана производна активност условила је и пораст трошкова материјала, горива и енергије, који се претежно односе на сировине неопходне за процес производње, што је определило повећање пословних расхода (85.001 милион динара). У делу финансирања, након прошлогодишњег добитка, друштво бележи негативан резултат од 5.861 милион динара, који је поред ниже вредности финансијских прихода (67,1%) узрокован и значајним повећањем финансијских расхода (нешто више од пет пута) по основу камата за кредите од матичних, зависних и осталих повезаних лица и негативних курсних разлика. Из осталих активности наставља да бележи негативан резултат, који је већи за 13,5% и износи 3.539 милиона динара. Појачана инвестициона активност претходне године утицала је и на повећање финансијских капацитета, па се тако према вредности пословне имовине, у износу од 202.939 милиона динара, друштво налази на осмом месту (претходне године 11. место), док са капиталом у вредности од 83.440 милиона динара заузима 10. место (претходне године 12. место). Пре-

Графикон 4: Финансијске перформансе пет привредних друштава са највећим нето добитком (у мил. динара)



ма броју запослених задржало је 11. позицију, са укупно 5.724 радника (252 више у односу на 2020. годину).

Повећање тражње за челиком током 2021. године, уз истовремени раст цена овог производа, утицали су да друштво **HBIS GROUP SERBIA IRON & STEEL D.O.O. BEOGRAD** од петопласираног губиташа претходне године, пређе у сферу профитабилног пословања и заузме **четврто место** према висини нето добитка од 23.737 милиона динара. Да би одговорило потребама тржишта, друштво је повећало обим производње и после 11 месеци поново је активирало високу пећ, услед чега су пословни приходи више него дуплирани и износе 130.582 милиона динара. С друге стране, повећана пословна активност захтевала је и већи утрошак сировина и енергетика, чије су цене на светском тржишту такође порасле, што је утицало да се пословни расходи у посматраном периоду повећају за 48,7%. Овакав однос пословних прихода и расхода резултовао је пословним добитком, у износу од 24.366 милиона динара, после губитка забележеног претходне године. Двоструко већи износ финансијских расхода (2.030 милиона динара), у односу на финансијске приходе допринео је да друштво генерише негативан финансијски резултат од 1.020 милиона динара. Раст финансијских расхода (4,7 пута) последица је првенствено негативних курсних разлика, због повећања курса долара, а које потичу од пословних трансакција са повезаним лицима. У осталим сегментима пословања, друштво је реализовало позитиван резултат од 204 милиона динара, за 39,4% мањи у односу на претходну годину. Интензивирање производног циклуса указало је на неопходност ремонта постојећих постројења и опреме и инвестирање у нова постројења, што је условило повећање некретнина, постројења и опреме (28,8%), док су, с друге стране, да би се обезбедили стабилна сировинска база и сигуран пласман производа, формиране двоструко веће залихе у поређењу са претходном годином (21.888 милиона динара). Из наведених разлога друштво је, са прошлогодишњег 25. места према вредности пословне имовине, 2021. годину завршило на 17. позицији са 81.541 милион динара. Истовремено, као последица позитивног резултата, капитал је увећан 3,5 пута, на 33.177 милиона динара, те је друштво, после 71. места претходне године, сврстано на 22. место друштава са највећим износом капитала у посматраној години. Поред тога, број

запослених мањи је за 220, па је запошљавало укупно 4.858 радника (14. место).

Опоравак цена нафте на светским берзама, уз попуштање пандемијских мера и поновно оживљавање привреде, условили су повратак **НИС А.Д. НОВИ САД** на листу најпрофитабилнијих друштава у 2021. години и то на **пето место**, са реализованих 23.132 милиона динара. Позитивном нето резултату доминантно је допринела пословна активност условљена порастом обима прераде и промета сирове нафте и нафтних деривата, што је утицало на генерисање пословног добитка од 28.626 милиона динара. Приходи од продаје производа и услуга били су главни чинилац раста укупних пословних прихода, који су на годишњем нивоу повећани за 67,0%, те износе 281.048 милиона динара, тако да је друштво задржало другу позицију на листи сто најактивнијих у 2021. години. Истовремено, оно бележи губитак из финансијских активности у износу од 1.370 милиона динара (55,7% већи у односу на претходну годину), док је остали резултат позитиван и износи 32 милиона динара. Поред тога, забележен је пораст финансијских капацитета, при чему је пословна имовина увећана за 7,1%, на вредност од 419.340 милиона динара, те је компанија задржала треће место на листи СТО НАЈ...привредних друштава према пословној имовини, док је капитал увећан за 8,9%, што са 272.248 милиона динара сврстава **НИС А.Д. НОВИ САД** на четврто место листе друштава са највећим капиталом. Број запослених је повећан за 73, па је укупно било запослено 5.108 радника (13 место).

Привредна друштва са највећим растом нето добитка

На листи СТО НАЈ... према нето добитку налазе се 72 друштва која су током 2021. године додатно повећала профитабилност, с тим да је код 67 друштава то последица позитивног пословног резултата.

Највећи раст нето добитка у апсолутној вредности (за 5.398 милиона динара), остварила је **ХИП-ПЕТРОХЕМИЈА ДОО ПАНЧЕВО (10. место)**, чији добитак износи 5.505 милиона динара. Увећана профитабилност друштва резултат је оствареног позитивног резултата из пословних активности (5.476 милиона динара), генерисаног бржим растом пословних

Табела 8: Пет привредних друштава са највећим растом нето добитка

износи у мил. динара

Ранг	Назив привредног друштва	Нето добитак			Пословни приходи		
		2021	2020	Индекс	2021	2020	Индекс
43	ПРОИЗВОДЊА МИЛЕ ДРАГИЋ ДОО ЗРЕЊАНИН	2.299	0	n/a	616	738	83,5
63	TRAYAL KORPORACIJA AD KRUŠEVAC	1.650	12	n/a	6.144	5.552	110,7
93	IMPOL SEVAL AD, SEVOJNO	1.186	12	n/a	21.833	12.132	180,0
10	ХИП-ПЕТРОХЕМИЈА АД ПАНЧЕВО	5.505	106	n/a	45.543	28.261	161,2
76	ELIXIR ZORKA - MINERALNA ĐUBRIVA DOO ŠABAC	1.394	28	n/a	19.243	17.864	107,7

прихода (61,2%) у односу на пословне расходе (41,7). Услед повећања тржишних цена петрохемијских производа, оно је успело да, уз мању реализацију, оствари приходе од продаје производа и услуга у износу од 43.328 милиона динара, који су за 47,2% већи у односу на претходну годину, и то претежно пласирајући своје производе на инострано тржиште.

Вишеструки раст нето добитка бележи **IMPOL SEVAL AD, SEVOJNO (93. место)**, чији добитак износи 1.186 милиона динара, а главни чинилац његовог раста су приходи од продаје на иностраном тржишту, на основу којих је генерисао 91,3% пословних прихода. Иако је интензивнија производња последично довела до раста пословних расхода (70,2%), првенствено трошкова материјала, горива и енергије, пословни приходи су брже расли (80,0%), што је утицало на значајно повећање позитивног пословног резултата, који износи 1.241 милион динара.

Интензиван раст профитабилности остварило је и друштво **ELIXIR ZORKA - MINERALNA ĐUBRIVA DOO ŠABAC (76. место)**, чији је нето добитак повећан више од 50 пута, на износ од 1.394 милиона динара. Тај пораст је последица обављања основне делатности и, по том основу, повећања пословних прихода за 7,7%, док су истовремено пословни расходи забележили благи пад (2,5%). Као и претходне године, реализација производње већим делом је била усмерена на домаће тржиште, а увећану профитабилност у 2021. години друштво је остварило првенствено због повећаног пласмана на инострано тржиште. По основу финансијских и осталих активности губитак износи 90 милиона динара, односно 448 милиона динара.

Вишеструко повећање нето добитка друштва **ПРОИЗВОДЊА МИЛЕ ДРАГИЋ ДОО ЗРЕЊАНИН (43. место)** резултат је драстичног раста осталог резултата (са пет милиона динара на 3.026 милиона динара), услед прихода од добијеног судског спора против Републике Србије (приход по овом основу чини 99,9% укупних осталих прихода). С друге стране, од обављања претежне делатности, друштво бележи негативан резултат у износу од 269 милиона динара (претходне године пословни добитак од 26 милиона динара), а услед нарасталих камата по основу кредита и затезних камата, због неблаговременог измиривања обавеза према добављачима, и финансијски резултат је негативан (63 милиона динара, односно око два пута више у односу на претходну годину).

Привредно друштво за производњу гумарских и хемијских производа **TRAYAL KORPORACIJA AD, KRUŠEVAC (63. место)** по основу осталих активности реализовало је значајан раст нето добитка, исказаног у висини од 1.650 милиона динара (12 милиона динара претходне године). Откупљене обавезе које је друштво имало према једној пословној банци, условиле су

повећање осталих прихода (са 68 милиона динара претходне године, на 1.838 милиона динара), који су допринели позитивном осталом резултату од 1.667 милиона динара.

Интензивнија остала активност, у којој су остварени високи добици по основу продаје земљишта (2.193 милиона динара) определила је повећање нето добитка (3,3 пута) и код привредног друштва **DOO ALMEX PANČEVO (30. место)**, које је исказало 3.159 милиона динара.

Привредна друштва са највећим смањењем нето добитка

На листи сто најпрофитабилнијих друштава налази се њих 15 са нето добитком мањим од прошлогодишњег.

Смањење осталог резултата (78,7%), по основу ниже вредности наплаћених отписаних потраживања, утицало је да привредно друштво **INVEJ AD BEOGRAD (54. место)** реализује за 41,0% нижи нето добитак на годишњем нивоу, у висини од 2.006 милиона динара. Профитабилност је највећим делом остварена по основу пословних активности (939 милиона динара), за разлику од претходне године када је забележен губитак по овом основу, с тим да то није последица обављања делатности неспецијализоване трговине на велико, већ увећања прихода од усклађивања вредности имовине, по основу продаје дела инвестиционих некретности, конкретно грађевинског земљишта.

Пад нето добитка (40,4%) у поређењу са претходном годином бележи друштво **TETRA PAK PRODUCTION DOO BEOGRAD (68. место)**, чији добитак износи 1.497 милиона динара. Нижа вредност прихода од продаје дела асортимана на домаћем тржишту друштва, уз раст цена сировине, утицали су на интензивнији раст пословних расхода (11,6%), у односу на пословне приходе (6,0%), што је за последицу имало смањење пословног добитка за 36,3%, на износ од 1.964 милиона динара. Поред тога, на укупан резултат утицали су и повећање негативног финансијског резултата (26,0%), уз незнатни добитак из осталих активности.

DOO RZD INTERNATIONAL OGRANAK BEOGRAD (78. место), који је претходне године двоструко увећао нето добитак, по основу активности финансирања, у току 2021. године по истом основу забележио је губитак, који се одразио и на пад укупне профитабилности за 30,2%, те је нето добитак реализован у висини од 1.357 милиона динара. Друштво је обављањем основне делатности, изградње железничких пруга и подземних железница, реализовало позитиван резултат у износу од 2.129 милиона динара (39,9% више у односу на претходну годину).

Табела 9: Пет привредних друштава са највећим смањењем нето добитка

износи у мил. динара

Ранг	Назив привредног друштва	Нето добитак			Пословни приходи		
		2021	2020	Индекс	2021	2020	Индекс
54	INVEJ AD BEOGRAD-ZEMUN	2.006	3.402	59,0	1.180	125	942,7
68	TETRA PAK PRODUCTION DOO BEOGRAD	1.497	2.513	59,6	28.218	26.616	106,0
78	DOO RZD INTERNATIONAL OGRANAK BEOGRAD	1.357	1.943	69,8	15.689	15.909	98,6
31	DELHAIZE SERBIA DOO BEOGRAD	2.973	3.931	75,6	118.913	111.485	106,7
46	GRUNDFOS SRBIJA DOO INĐJA	2.226	2.658	83,8	29.553	29.495	100,2

Услед смањења нето добитка за 24,4% **DELHAIZE SERBIA DOO BEOGRAD** је на **31. месту** на листи сто најпрофитабилнијих друштава (претходне године 12. место), са 2.973 милиона динара. Иако је, по основу пословних активности, остварен благи раст пословног резултата (4,3%), те он износи 6.828 милиона динара, то повећање је компензовано губитком у финансијској сфери пословања (208 милиона динара). С друге стране, настављен је негативан тренд из претходне године у делу осталих активности, па је, услед продаје једног продајног објекта и пратеће опреме, губитак исказан у износу од 2.876 милиона динара (23,5% већем на годишњем нивоу).

Нижи нето добитак у односу на претходну годину за 16,2% забележило је и друштво **GRUNDFOS SRBIJA DOO INĐJA (46. место)**, које је остварило 2.226 милиона динара. Раст трошкова материјала, горива и енергије, уз веће трошкове зарада, накнада зарада и остале личне расходе, условљене повећаним бројем запослених (за 678, на 795 радника), утицали су да се пословни расходи увећају за 4,2%, што је, уз практично непромењени ниво пословних прихода (0,2% већи у односу на претходну годину), довело до пада пословног резултата за 33,7%, на износ од 2.054 милиона динара, и тиме определило укупан резултат.

Привредна друштва која су у претходној години пословала негативно

Међу сто друштава са највећим нето резултатом је њих 13 која су претходне године пословала са нето губитком.

Поред већ поменутих **HBIS GROUP SERBIA IRON & STEEL D.O.O. BEOGRAD** и **НИС А.Д. НОВИ САД**, друштво за финансијске услуге, осим осигурања и пензијских фондова, **ABL SOLVENT D.O.O. BEOGRAD (12. место)** је услед реализованих прихода од продаје производа и услуга на домаћем тржишту драстично увећало пословне приходе (са 182 хиљаде динара на 6.584 милиона динара), остваривши

пословни добитак од 6.442 милиона динара, који је и генерисао раст укупног позитивног нето резултата, на износ од 5.367 милиона динара. Друштво је 2021. године пословало без запослених (претходне године пет запослених).

Дужник стечајне масе: ИНДУСТРИЈА МАШИНА И ТРАКТОРА АД, БЕОГРАД (НОВИ БЕОГРАД) – У СТЕЧАЈУ (13. место) је, као резултат продаје имовине (некретнина и опреме) у поступку стечаја, забележио значајан износ осталих прихода (5.123 милиона динара), који су били главни чинилац раста нето добитка, исказаног у износу од 5.056 милиона динара.

Компанија ангажована на модернизацији и реконструкцији железничке пруге Београд-Будимпешта, **CHINA RAILWAY INTERNATIONAL CO., LTD. SERBIA OGRANAK BEOGRAD (16. место)**, остварила је нето добитак у износу од 4.498 милиона динара, који је произашао из обављања основне делатности и позитивног пословног резултата од 4.171 милион динара. Поред тога, допринос нето добитку је, у мањој мери, дала и финансијска активност (865 милиона динара), кроз доминацију позитивних у односу на негативне курсне разлике.

На листи профитабилних привредних друштава 2021. године је и **БЕОГРАД НА ВОДИ Д.О.О. БЕОГРАД (26. место)**, који је по основу продаје некретнина које су завршене и предате у 2021. години, остварио пословни добитак у износу од 4.059 милиона динара, што је у највећој мери и определило позитивну вредност нето резултата на нивоу од 3.467 милиона динара.

ЈП ПЕУ ПЕСАВИЦА (37. место) је у групи привредних друштава са високим нето добитком, са остварених 2.619 милиона динара, који је последица позитивног резултата из основне делатности (3.112 милиона динара). Са становишта структуре пословних прихода, позитиван пословни резултат проистиче из осталих пословних прихода, који

Табела 10: Пет привредних друштава са највећим нето добитком која су пословала негативно у 2020. години

износи у мил. динара

Ранг	Назив привредног друштва	Нето резултат		Пословни приходи		
		2021	2020	2021	2020	Индекс
4	HBIS GROUP SERBIA IRON & STEEL D.O.O. BEOGRAD	23.737	6.054	130.582	64.608	202,1
5	НИС А.Д. НОВИ САД	23.132	5.908	281.048	168.341	167,0
12	ABL SOLVENT D.O.O. BEOGRAD	5.367	14	6.584	0	n/a
13	ДУЖНИК СТЕЧАЈНЕ МАСЕ: ИНДУСТРИЈА МАШИНА И ТРАКТОРА АД, БЕОГРАД-У СТЕЧАЈУ	5.056	10	6	6	96,8
16	CHINA RAILWAY INTERNATIONAL CO., LTD. SERBIA OGRANAK BEOGRAD	4.498	1.452	25.087	8.906	281,7

се односе на приход од субвенција Републике Србије, чији је друштво вишегодишњи корисник. Ово јавно предузеће је током читаве 2021. године било неликвидно.

Привредна друштва са специфичностима у пословању

Од сто најпрофитабилнијих привредних друштава према значајном расту запослености се издваја друштво за изградњу путева и аутопутева **BECHTEL ENKA UK LIMITED OGRANAK BEOGRAD (27. место)**, које је повећало број запослених са 53 на 718 радника. Оно је услед интензивирања обима радова на изградњи Моравског коридора, шест пута увећало резултат по основу обављања основне делатности, те је из зоне губитка прешло у зону позитивног пословања, уз нето добитак од 3.424 милиона динара.

Број запослених је знатно повећан (са 90 на 292 радника) и код друштва које обавља услужне делатности у вези са истраживањем и експлоатацијом осталих руда **HLM D.O.O. BOR (61. место)**, а које је по основу значајног раста пословног резултата (око 50 пута) остварило нето добитак у износу од 1.703 милиона динара.

Привредна друштва из сектора С-Прерађивачка индустрија

Привредна друштва која обављају делатност у оквиру сектора С-Прерађивачка индустрија била су најзаступљенија на листи најпрофитабилнијих и од њих 43, у односу на претходну годину, 32 друштва повећала су нето добитак.

Осим четвртопласираног на листи друштава са највећим износом нето добитка - **HBIS GROUP SERBIA IRON & STEEL DOO BEOGRAD**, према високој профитабилности се истичу и **TIGAR TYRES DOO PIROT (седмо место)** и **COCA-COLA HBC - SRBIJA DOO ZEMUN (девето место)**, који су се претходне године налазили међу првих пет на листи. **TIGAR TYRES DOO PIROT** је, преваходно обављањем основне делатности, реализовао нето добитак од 9.154 милиона динара, који је тек благо смањен (0,6%) у односу на претходну годину. Благом паду нето резултата допринео је нижи резултат из пословних активности (1,7%), условљен повећањем пословних расхода, услед увећаних трошкова материјала и производних услуга. Пораст позитивног резултата од обављања претежне делатности за 55,8% (на износ од 3.892 милиона динара), био је главни чинилац раста профитабилности друштва **COCA-COLA HBC - SRBIJA DOO ZEMUN** и оствареног нето резултата у износу од 6.795 милиона динара, који је на годишњем нивоу повећан за 19,9%.

Произвођач дуванских производа **PHILIP MORRIS OPERATIONS A.D. NIŠ (11. место)** остварио је за десетину

већи нето добитак у односу на претходну годину, који износи 5.388 милиона динара. Повећана вредност прихода од продаје робе на домаћем и иностраном тржишту условила је раст пословног резултата (10,9%), који је генерисао пораст нето добитка по приближној стопи. Од привредних друштава из исте делатности, у овој групи се нашао **BAT VRANJE AD VRANJE (44. место)**, чији је нето добитак увећан за четвртину и износи 2.266 милиона динара, а остварен је уз раст пословних прихода (12,2%) и пословног добитка (41,6%), који је његов главни носилац.

У оквиру прерађивачке индустрије, најзаступљенија на листи су друштва из области производње прехранбених производа (девет), чија је висока профитабилност остварена обављањем њихове примарне делатности. Исто место као и претходне године заузима **FARMINA PET FOODS DOO INĐIJA (14. место)** која је остварила нето добитак у износу од 4.847 милиона динара, што је за 39,3% више на годишњем нивоу. Произвођач сладоледа и смрзнуте хране **ФРИКОМ ДОО БЕОГРАД (32. место)** забележио је три пута већи нето добитак у износу од 2.921 милион динара, и то по основу повећане реализације робе на домаћем тржишту и производа и услуга на иностраном тржишту. Најбоље пласирано друштво из кондиторске индустрије је **КОНЦЕРН БАМБИ АД ПОЖАРЕВАЦ (34. место)**, са нешто нижим нето добитком, у односу на претходну годину (1,2%), у висини од 2.762 милиона динара. У области производње уља и масти према значајном расту нето добитка (77,7%) истиче се **ДИЈАМАНТ ДОО ЗРЕЊАНИН (48. место)** са реализованих 2.188 милиона динара, што је последица увећања позитивног пословног резултата за 43,8%. Значајни раст профитабилности бележи и произвођач шећера **SUNOKO DOO NOVI SAD (55. место)**, који је са износом од 1.996 милиона динара готово удвостручио нето добитак у односу на претходну годину. Друштво је уз незнатно повећану активност (1,0%), забележило ниже пословне расходе (7,3%) по основу пада откупне цене шећерне репе и на тај начин остварило раст добитак из пословне активности (82,8%), који је у највећој мери допринео расту нето добитка. Произвођач сокова од воћа и поврћа **RAUCH SERBIA DOO, KOCELJEVA (100. место)** остварио је најинтензивнији раст нето добитка (око 6,2 пута) и он износи 1.087 милиона динара.

Од три произвођача пића на овој листи, најбоље је пласирана већ поменута **COCA-COLA HBC - SRBIJA DOO ZEMUN (девето место)**, док је највећи процентуални раст на годишњем нивоу (39,7%) забележио **HEINEKEN SRBIJA DOO ZAJEČAR (70. место)**, са добитком од 1.468 милиона динара. Произвођач освежавајућих пића, минералне воде и остале флаширане воде, **ПЛАНИКА АД КУРШУМЛИЈА (83. место)** није је рангирана, у односу на претходну годину, са реализованих 1.271 милион динара.

Табела 11: Пет привредних друштава са највећим нето добитком у сектору С-Прерађивачка индустрија

износи у мил. динара/запослени као цео број

Ранг	Назив привредног друштва	Нето добитак	Пословни приходи	Пословна имовина	Капитал	Губитак	Број запослених
4	HBIS GROUP SERBIA IRON & STEEL D.O.O. BEOGRAD	23.737	130.582	81.541	33.177	28.210	4.858
7	TIGAR TYRES DOO PIROT	9.154	104.345	53.100	12.380	-	3.634
9	COCA-COLA HBC - SRBIJA DOO ZEMUN	6.795	51.979	51.018	41.613	-	872
10	ХИП-ПЕТРОХЕМИЈА АД ПАНЧЕВО	5.505	45.543	33.424	27.911	38.497	1.252
11	PHILIP MORRIS OPERATIONS A.D. NIŠ	5.388	25.703	29.390	16.873	-	558

Међу произвођачима хемикалија и хемијских производа, поред већ напред наведених, **ХИП-ПЕТРОХЕМИЈА АД ПАНЧЕВО** и **ELIXIR ZORKA - MINERALNA ĐUBRIVA DOO ŠABAC (10. и 76. место)**, према износу нето добитка издвајају се **ELIXIR PRAHOVO DOO PRAHOVO (25. место)**, **MESSER TEHNOGAS AD BEOGRAD (36. место)**, **HENKEL SRBIJA DOO BEOGRAD (47. место)** и **GALENKA-FITOFARMACIJA AD BEOGRAD (94. место)**. При томе, **ELIXIR PRAHOVO DOO PRAHOVO** реализовао је 5,7 пута већи нето добитак у односу на претходну годину, **MESSER TEHNOGAS AD BEOGRAD** и **GALENKA-FITOFARMACIJA AD BEOGRAD** забележили су раст на годишњем нивоу од 44,0% односно 32,8%, док је **HENKEL SRBIJA DOO BEOGRAD** остварио за 13,1% нижи резултат.

Пет произвођача производа од гуме и пластике нашло се на поменутој листи. Међу њима су, поред већ поменутих седмоласираног **TIGAR TYRES DOO PIROT** и **ПРОИЗВОДЊА МИЛЕ ДРАГИЋ DOO ЗРЕЊАНИН** и **TRAYAL KORPORACIJA AD KRUŠEVAC (43. и 63. место)**, и друштва **ПЕШТАН DOO БУКОВИК** и **CONTITECH FLUID SERBIA DOO SUBOTICA**, која су заузела **29.** односно **77. место**, уз раст нето добитка на годишњем нивоу од 40,7% односно 25,6%.

У области производње коже и предмета од коже пословало је привредно друштво које има одличан бонитет - **LUXURY TANNERY DOO RUMA (80. место)**, при чему је остварило 2,5 пута већи нето добитак од прошлогодишњег, у висини од 1.329 милиона динара, уз раст пословних прихода и позитивног пословног резултата (2,2 односно 2,4 пута).

Привредна друштва из сектора Г-Трговина на велико и мало...

У 2021. години се на листи сто најпрофитабилнијих привредних друштава налази њих 15 из сектора Г-Трговина на велико и мало..., што је за четири мање у поређењу са претходном годином. Сва поменута друштва су увећала обим пословне активности и бележе раст позитивног пословног резултата, који је и главни генератор њихове укупне профитабилности, при чему су, изузев три друштва, остварила бољи резултат од прошлогодишњег.

Најбоље пласирано је друштво које обавља делатност трговине на мало у неспецијализованим продавницама, претежно храном, пићима и дуваном, **LIDL SRBIJA KD NOVA PAZOVA (20. место)** са оствареним нето добитком у износу од 4.133 милиона динара (3,6 пута више у односу на претходну годину).

Затим следи привредно друштво из делатности трговине на велико дуванским производима **JT INTERNATIONAL AD SENTA**

(**21. место**), чији је нето добитак у износу од 4.123 милиона динара, за 44,5% већи у односу на претходну годину.

У области трговине фармацеутским производима пословало је друштво **MAGNA PHARMACIA DOO BEOGRAD**, које је заузело **24. место**, са 3.697 милиона динара нето добитка, што је за 90,2% више на годишњем нивоу.

Поред већ поменутих **DELHAIZE SERBIA DOO BEOGRAD** и **INVEJ AD BEOGRAD-ZEMUN**, привредно друштво чија је претежна делатност неспецијализована трговина на велико **AGROMARKET DOO KRAGUJEVAC (38. место)**, реализовало је 2.601 милион динара нето добитка односно за четвртину више него претходне године.

Друштво из области трговине на велико житом, сировим дуваном, семењем и храном за животиње **AGROGLOBE DOO NOVI SAD (59. место)**, забележило је највећи раст нето добитка на годишњем нивоу од преко 35 пута, остваривши 1.763 милиона динара.

Мањи нето добитак (16,2%) у односу на претходну годину, услед негативног тренда у кретању финансијских и осталих резултата, забележило је друштво које се бави трговином на мало моторним горивима у специјализованим продавницама **MOL SERBIA D.O.O. BEOGRAD (95. место)**, при чему он износи 1.158 милиона динара.

Привредна друштва из сектора Ф-Грађевинарство

Наставак експанзије грађевинске индустрије у Републици Србији одразио се и на високу профитабилност привредних друштава из тог сектора, од којих се на листи налази њих 12.

Поред већ поменутих **CHINA RAILWAY INTERNATIONAL CO., LTD. SERBIA OGRANAK BEOGRAD, БЕОГРАД НА ВОДИ Д.О.О. БЕОГРАД** и **BECHTEL ENKA UK LIMITED OGRANAK BEOGRAD**, који су после негативног резултата претходне године остварили нето добитак, као одраз обављања основне делатности, такав тренд је присутан и код **TASYAPI INSAAT TAHHUT SANAYI VE TICARET A.S. OGRANAK BEOGRAD (18. место)**, са 4.275 милиона динара нето добитка (није доставио документацију уз финансијски извештај у року који је прописан Законом) и **KMR DEVELOPMENT D.O.O. BEOGRAD (64. место)**, чији добитак износи 1.626 милиона динара, а при томе је, као и претходне године, пословао са једним запосленим.

Раст профитабилности бележи друштво **INKOP DOO ĆUPRIJA (58. место)**, које је реализовало добитак већи за 65,8% од прошлогодишњег, у износу од 1.792 милиона ди-

Табела 12: Пет привредних друштава са највећим нето добитком у сектору Г-Трговина на велико и мало...

износи у мил. динара / запослени као цео број

Ранг	Назив привредног друштва	Нето добитак	Пословни приходи	Пословна имовина	Капитал	Губитак	Број запослених
20	LIDL SRBIJA KD	4.133	71.643	62.074	32.938	13.117	2.935
21	JT INTERNATIONAL AD SENTA	4.123	22.748	20.096	10.634	-	278
24	MAGNA PHARMACIA DOO BEOGRAD	3.697	21.250	8.109	3.960	-	81
31	DELHAIZE SERBIA DOO BEOGRAD	2.973	118.913	83.479	42.756	-	11.637
38	AGROMARKET DOO KRAGUJEVAC	2.601	24.996	34.083	22.527	-	449

Табела 13: Пет привредних друштава са највећим нето добитком у сектору F-Грађевинарство

износи у мил. динара
/запослени као цео број

Ранг	Назив привредног друштва	Нето добитак	Пословни приходи	Пословна имовина	Капитал	Губитак	Број запослених
16	CHINA RAILWAY INTERNATIONAL CO., LTD. SERBIA OGRANAK BEOGRAD	4.498	25.087	46.552	3.111	1.472	63
18	TASYAPI INSAAT TAAHHUT SANAYI VE TICARET A.S. OGRANAK BEOGRAD*	4.275	12.954	16.625	3.426	849	197
26	БЕОГРАД НА ВОДИ Д.О.О. БЕОГРАД	3.467	21.548	54.117	10.107	2.984	81
27	BECHTEL ENKA UK LIMITED OGRANAK BEOGRAD	3.424	22.864	41.522	3.380	44	718
58	INKOP DOO ĆUPRIJA	1.792	5.740	7.080	3.084	-	135

нара, и то због успешнијег обављања пословних активности и бољег резултата у делу финансирања.

Према интензивном расту нето добитка (6,7 пута) истиче се **ГРАЂЕВИНСКА ДИРЕКЦИЈА СРБИЈЕ ДОО (74. место)** са остварених 1.405 милиона динара, што је резултат значајног увећања пословних прихода од продаје стамбених и пословних јединица, чија је изградња завршена током 2021. године.

ДЕКА ИЏЕНЈЕРИГ ДОО БЕОГРАД (84. место) је по основу обављања делатности изградње стамбених и нестамбених зграда забележио пораст позитивног пословног резултата око 3,4 пута, што је и генерисало приближно исти раст нето добитка, који износи 1.251 милион динара.

Привредна друштва из сектора J-Информисање и комуникације

Седам привредних друштава из сектора J-Информисање и комуникације генерисало је готово десетину нето добитка сто најпрофитабилнијих привредних друштава.

Осим **TELENOR DOO BEOGRAD (осми)**, чији је нето добитак за 13,0% мањи у односу на претходну годину и износи 7.314 милиона динара (услед нижег пословног добитка), остала друштва на листи забележила су раст профитабилности.

Највећу вредност нето добитка, од 13.143 милиона динара (2,4 пута више у односу на претходну годину), остварио је **ТЕЛЕКОМ СРБИЈА АД БЕОГРАД (шесто место)**, и то по основу повећаних пословних прихода од пружања мултимедијалних услуга и услуга интернета.

Према високом нето добитку, оствареног обављањем делатности кабловских телекомуникација, издвојила су се три привредна друштва – **A1 SRBIJA D.O.O. BEOGRAD**

(**15. место**) је забележио нето добитак од 4.788 милиона динара (уз годишњи раст од 32,8%), затим **SETIN DOO BEOGRAD (19. место)** је остварио двоструко виши износ нето добитка у износу од 4.190 милиона динара, док је **SBB DOO BEOGRAD (22. место)** увећао нето добитак за петину, остваривши 3.945 милиона динара.

На листи је и привредно друштво које обавља делатност производње и емитовања телевизијског програма, **PINK MEDIA GROUP D.O.O. BEOGRAD (62. место)**, са нето добитком од 1.662 милиона динара, већим за 4,4% од прошлогодишњег.

Друштво које обавља делатност рачунарског програмирања **HTEC DOO BEOGRAD (75. место)** готово да је утростручило нето добитак, на износ од 1.403 милиона динара, с тим да оно за 2021. годину није доставило документацију уз финансијски извештај у року који је прописан Законом.

Привредна друштва из сектора B-Рударство

Сектор B-Рударство, са израженим растом, један је од главних генератора увећане привредне активности у Републици Србији у 2021. години. Интензивирање рударске производње у борском округу утицало је на повећање експлоатације бакра и злата, што је уз растуће цене на светским тржиштима, значајно увећало приходе од продаје наведених производа првенствено на иностраном тржишту и допринело њиховом успешном пословању у 2021. години.

Од седам друштава из сектора B-Рударство која су на листи СТО НАЈ...привредних друштава према нето добитку три су међу пет најпрофитабилнијих (**SERBIA ZIJIN MINING D.O.O. BOR, SERBIA ZIJIN COPPER DOO BOR** и **НИС А.Д. НОВИ САД**). Нето добитак ових друштава осам пута је увећан у односу на прошлогодишњи, а број запослених повећан је за 1.103 радника (16.029).

Табела 14: Пет привредних друштава са највећим нето добитком у сектору J-Информисање и комуникације

износи у мил. динара /запослени као цео број

Ранг	Назив привредног друштва	Нето добитак	Пословни приходи	Пословна имовина	Капитал	Губитак	Број запослених
6	TELEKOM SRBIJA A.D., BEOGRAD	13.143	102.915	405.775	169.098	-	7.300
8	TELENOR DOO BEOGRAD	7.314	49.905	31.095	22.015	-	1.389
15	A1 SRBIJA D.O.O. BEOGRAD	4.788	37.625	55.326	11.193	-	1.417
19	SETIN D.O.O. BEOGRAD	4.190	11.579	20.226	11.032	-	285
22	SBB DOO BEOGRAD	3.945	28.965	72.886	28.078	22.621	1.589

Табела 15: Пет привредних друштава са највећим нето добитком у сектору В-РУДАРСТВО

износи у мил. динара
/запослени као цео број

Ранг	Назив привредног друштва	Нето добитак	Пословни приходи	Пословна имовина	Капитал	Губитак	Број запослених
1	SERBIA ZIJIN MINING D.O.O. BOR	34.356	55.067	73.403	30.659	11.284	442
3	SERBIA ZIJIN COPPER DOO BOR	23.774	121.442	202.939	83.440	4.043	5.724
5	НИС А.Д. НОВИ САД	23.132	281.048	419.340	272.248	-	5.108
37	ЈП ПЕУ РЕСАВИЦА	2.619	10.289	7.871	-	25.349	3.540
41	JCHX KINSEY MINING CONSTRUCTION D.O.O. BOR*	2.353	7.916	6.209	2.497	189	519

Према вредности нето добитка истакли су се, уз већ поменути **ЈП ПЕУ РЕСАВИЦА** и **HLM D.O.O. BOR**, и привредно друштво које обавља услужне делатности у вези са истраживањем и експлоатацијом осталих руда **JCHX KINSEY MINING CONSTRUCTION D.O.O. BOR (41. место)**, са реализованих 2.353 милиона динара (претходне године је пословало са губитком), и то уз четвороструко веће пословне приходе од прошлогодишњих. Услед увећаног резултата из обављања основне делатности (за 65,2% на годишњем нивоу), у овој групи нашло се и привредно друштво за експлоатацију руда осталих црних, обојених, племенитих и других метала **РУДНИК ЛЕЦЕ ДОО ШАБАЦ-У СТЕЧАЈУ (91. место)**, са нето добитком од 1.190 милиона динара (3,7 пута већим у односу на претходну годину). При томе, **JCHX KINSEY MINING CONSTRUCTION D.O.O. BOR** за 2021. годину није доставио документацију уз финансијске извештаје у року који је прописан Законом.

Јавна предузећа

Четири јавна предузећа се налазе у групи од сто најпрофитабилнијих привредних друштава у току 2021. године. Њихов укупан нето добитак (већи за 74,6% у односу на прошлогодишњи) износи 12.405 милиона динара и чини 3,3% укупног нето добитка поменутих сто друштава, односно 1,3% нето добитка укупне привреде. Раст профитабилности ових предузећа проистекао је из обављања основних делатности, што потврђује и пословни добитак (14.615 милиона динара), који је увећан за 16,2%. Број запослених у тим предузећима је незнатно повећан (за 15), те су запошљавала укупно 21.358 радника.

Међу јавним предузећима, најбоље пласиран на листи друштава са највећим нето добитком је **ЈП СРБИЈАГАС НОВИ САД (23. место)**, са реализованих 3.773 милиона динара, што је за 26,2% више у односу на претходну годину. Потенцијално смањење пословних прихода услед ограничења цена овог енергента, компензовано је субвенцијама које су компанији додељене Уредбом Владе Србије управо

из разлога отклањања негативних ефеката разлике у цени гаса, тако да су пословни приходи ипак повећани за 33,2% и износе 116.175 милиона динара (шесто место). Поред тога, услед енергетске кризе, а да би се осигурало уредно снабдевање привреде и домаћинства, предузеће је било принуђено да увози додатне количине гаса, по вишеструко већим набавним ценама, које су условиле пораст пословних расхода (42,6%). Резултат оваквих кретања у оквиру пословних активности је остварен мањи пословни добитак (44,1%), у односу на вредност претходне године, који износи 5.322 милиона динара. У делу финансирања забележен је позитиван резултат од 1.744 милиона динара, док је из осталих активности предузеће исказало губитак од 2.859 милиона динара, по основу обезвређења потраживања и краткорочних финансијских пласмана.

За разлику од претходне године када се наша у групи предузећа са значајним падом профитабилности, **ЈП ПОШТА СРБИЈЕ БЕОГРАД (28. место)** је остварила 3,3 пута већи нето добитак од прошлогодишњег, у износу од 3.284 милиона динара. Уз интензивирање делатности поштанских услуга, увећала је пословне приходе за 12,6% остваривши их у висини од 27.642 милиона динара, док су пословни расходи знатно спорије расли (2,4%), те је позитиван пословни резултат у износу од 3.161 милион динара скоро пет пута повећан и главни је носилац позитивног пословања.

ЈКП БЕОГРАДСКЕ ЕЛЕКТРАНЕ БЕОГРАД (35. место) настале су тренд пада профитабилности (12,7% на годишњем нивоу), па је нето добитак забележен на нивоу од 2.730 милиона динара. Нижи нето резултат проистекао је из свих сфера пословања, па је тако пословни резултат (3.020 милиона динара) смањен за 2,8%, финансијски резултат (125 милиона динара) за 17,6%, док је добитак из осталих активности нижи (103 милиона динара) за 78,1%.

Горепоменути **ЈП ПЕУ РЕСАВИЦА (37. место)** је, после губитка претходне године, пословала позитивно (2.619 милиона динара).

Табела 16: Јавна предузећа на листи СТО НАЈ... привредних друштава према нето добитку

износи у мил. динара
/запослени као цео број

Ранг	Назив привредног друштва	Нето добитак	Пословни приходи	Пословна имовина	Капитал	Губитак	Број запослених
23	ЈП СРБИЈАГАС НОВИ САД	3.773	116.175	278.802	124.349	-	941
28	ЈП ПОШТА СРБИЈЕ БЕОГРАД	3.284	27.642	32.665	25.956	-	14.889
35	ЈКП БЕОГРАДСКЕ ЕЛЕКТРАНЕ БЕОГРАД	2.730	29.590	61.749	41.874	589	1.988
37	ЈП ПЕУ РЕСАВИЦА	2.619	10.289	7.871	-	25.349	3.540

Листа 1: **СТО НАЈ... ПРИВРЕДНИХ ДРУШТАВА ПРЕМА ПОСЛОВНИМ ПРИХОДИМА У 2021. ГОДИНИ**

Р.б.	Матични број	Назив привредног друштва	Место	Величина	Сектор
1	20053658	JP EPS BEOGRAD	Београд	Велико	D-СНАБДЕВАЊЕ ЕЛЕКТРИЧНОМ ЕНЕРГИЈОМ, ГАСОМ, ПАРОМ И КЛИМАТИЗАЦИЈА
2	20084693	NIS A.D. NOVI SAD	Нови Сад	Велико	В-РУДАРСТВО
3	21203980	HBIS GROUP SERBIA IRON & STEEL D.O.O. BEOGRAD	Београд	Велико	С-ПРЕРАЂИВАЧКА ИНДУСТРИЈА
4	07130562	SERBIA ZIJIN COPPER DOO	Бор	Велико	В-РУДАРСТВО
5	17569171	DELHAIZE SERBIA DOO BEOGRAD	Београд	Велико	G-ТРГОВИНА НА ВЕЛИКО И ТРГОВИНА НА МАЛО; ПОПРАВКА МОТОРНИХ ВОЗИЛА И МОТОЦИКАЛА
6	20084600	JP SRBIJAGAS NOVI SAD	Нови Сад	Велико	D-СНАБДЕВАЊЕ ЕЛЕКТРИЧНОМ ЕНЕРГИЈОМ, ГАСОМ, ПАРОМ И КЛИМАТИЗАЦИЈА
7	17466461	TIGAR TYRES DOO	Пирот	Велико	С-ПРЕРАЂИВАЧКА ИНДУСТРИЈА
8	17162543	TELEKOM SRBIJA A.D., BEOGRAD	Београд	Велико	Ј-ИНФОРМИСАЊЕ И КОМУНИКАЦИЈЕ
9	07005466	ЕЛЕКТРОДИСТРИБУЦИЈА СРБИЈЕ Д.О.О. БЕОГРАД	Београд	Велико	D-СНАБДЕВАЊЕ ЕЛЕКТРИЧНОМ ЕНЕРГИЈОМ, ГАСОМ, ПАРОМ И КЛИМАТИЗАЦИЈА
10	06886671	MERCATOR-S DOO	Београд	Велико	G-ТРГОВИНА НА ВЕЛИКО И ТРГОВИНА НА МАЛО; ПОПРАВКА МОТОРНИХ ВОЗИЛА И МОТОЦИКАЛА
11	17304712	NELT CO. DOO BEOGRAD	Добановци	Велико	G-ТРГОВИНА НА ВЕЛИКО И ТРГОВИНА НА МАЛО; ПОПРАВКА МОТОРНИХ ВОЗИЛА И МОТОЦИКАЛА
12	08762023	MERCATA VT DOO	Нови Сад	Велико	G-ТРГОВИНА НА ВЕЛИКО И ТРГОВИНА НА МАЛО; ПОПРАВКА МОТОРНИХ ВОЗИЛА И МОТОЦИКАЛА
13	20699264	LIDL SRBIJA KD	Нова Пазова	Велико	G-ТРГОВИНА НА ВЕЛИКО И ТРГОВИНА НА МАЛО; ПОПРАВКА МОТОРНИХ ВОЗИЛА И МОТОЦИКАЛА
14	20132248	JP PUTEVI SRBIJE	Београд	Велико	F-ГРАЂЕВИНАРСТВО
15	07517807	PHOENIX PHARMA DOO BEOGRAD	Београд	Велико	G-ТРГОВИНА НА ВЕЛИКО И ТРГОВИНА НА МАЛО; ПОПРАВКА МОТОРНИХ ВОЗИЛА И МОТОЦИКАЛА
16	17518518	MOL SERBIA D.O.O. BEOGRAD	Београд	Велико	G-ТРГОВИНА НА ВЕЛИКО И ТРГОВИНА НА МАЛО; ПОПРАВКА МОТОРНИХ ВОЗИЛА И МОТОЦИКАЛА
17	20285494	SERBIA ZIJIN MINING D.O.O.	Брестовац	Средње	В-РУДАРСТВО
18	07102160	HENKEL SRBIJA DOO BEOGRAD	Београд	Велико	С-ПРЕРАЂИВАЧКА ИНДУСТРИЈА
19	07462905	COCA-COLA HBC - SRBIJA DOO ZEMUN	Београд	Велико	С-ПРЕРАЂИВАЧКА ИНДУСТРИЈА
20	17535439	KNEZ PETROL DOO ZEMUN	Београд	Велико	G-ТРГОВИНА НА ВЕЛИКО И ТРГОВИНА НА МАЛО; ПОПРАВКА МОТОРНИХ ВОЗИЛА И МОТОЦИКАЛА
21	20147229	TELENOR DOO BEOGRAD	Београд	Велико	Ј-ИНФОРМИСАЊЕ И КОМУНИКАЦИЈЕ
22	17155903	YUGOROSGAZ AD BEOGRAD	Београд	Велико	Н-САОБРАЋАЈ И СКЛАДИШТЕЊЕ
23	20193816	GEN - I DOO BEOGRAD	Београд	Средње	D-СНАБДЕВАЊЕ ЕЛЕКТРИЧНОМ ЕНЕРГИЈОМ, ГАСОМ, ПАРОМ И КЛИМАТИЗАЦИЈА
24	08064300	HIP-PETROHEMIЈА AD PANČEVO	Панчево	Велико	С-ПРЕРАЂИВАЧКА ИНДУСТРИЈА
25	20734973	CENTROSINERGIЈА DOO BEOGRAD	Београд	Велико	Н-САОБРАЋАЈ И СКЛАДИШТЕЊЕ
26	17321480	OMV SRBIЈА DOO BEOGRAD	Београд	Велико	G-ТРГОВИНА НА ВЕЛИКО И ТРГОВИНА НА МАЛО; ПОПРАВКА МОТОРНИХ ВОЗИЛА И МОТОЦИКАЛА
27	08010536	HEMOPARM AD VRŠAC	Вршац	Велико	С-ПРЕРАЂИВАЧКА ИНДУСТРИЈА
28	20468122	FCA SRBIЈА D.O.O. KRAGUJEVAC	Крагујевац	Велико	С-ПРЕРАЂИВАЧКА ИНДУСТРИЈА
29	20054182	ЕМС АД БЕОГРАД	Београд	Велико	D-СНАБДЕВАЊЕ ЕЛЕКТРИЧНОМ ЕНЕРГИЈОМ, ГАСОМ, ПАРОМ И КЛИМАТИЗАЦИЈА
30	20220023	A1 SRBIЈА D.O.O. BEOGRAD	Београд	Велико	Ј-ИНФОРМИСАЊЕ И КОМУНИКАЦИЈЕ
31	07524951	LUKOIL SRBIЈА AD BEOGRAD	Београд	Велико	G-ТРГОВИНА НА ВЕЛИКО И ТРГОВИНА НА МАЛО; ПОПРАВКА МОТОРНИХ ВОЗИЛА И МОТОЦИКАЛА
32	20624027	YURA CORPORATION DOO RAČA	Раца	Велико	С-ПРЕРАЂИВАЧКА ИНДУСТРИЈА
33	20521694	LEONI WIRING SYSTEMS SOUTHEAST DOO PROKUPLJE	Прокупље	Велико	С-ПРЕРАЂИВАЧКА ИНДУСТРИЈА
34	20236434	DELTA AGRAR DOO	Београд	Велико	G-ТРГОВИНА НА ВЕЛИКО И ТРГОВИНА НА МАЛО; ПОПРАВКА МОТОРНИХ ВОЗИЛА И МОТОЦИКАЛА

Област	Пословни приходи	Број запослених	Нето добитак	Нето губитак	Пословна имовина	Капитал	Губитак	Губитак изнад висине капитала
Београдска област	319.680.725	23.507		14.948.733	962.087.508	600.980.511	225.651.530	
Јужнобачка област	281.048.041	5.108	23.131.745		419.340.174	272.247.874		
Београдска област	130.581.859	4.858	23.737.043		81.540.610	33.177.265	28.210.037	
Борска област	121.442.338	5.724	23.773.643		202.939.349	83.439.659	4.043.284	
Београдска област	118.912.619	11.637	2.973.113		83.478.530	42.755.532		
Јужнобачка област	116.174.829	941	3.772.985		278.802.471	124.349.098		
Пиротска област	104.345.066	3.634	9.154.260		53.099.960	12.380.135		
Београдска област	102.915.422	7.300	13.142.891		405.774.598	169.098.203		
Београдска област	102.416.371	7.817	33.864		359.714.038	275.101.995	34.732.602	
Београдска област	81.406.838	8.352		1.628.999	53.134.586		8.151.416	143.059
Београдска област	80.290.984	2.094	487.885		27.246.215	13.813.634		
Јужнобачка област	71.694.093	1.005	944.941		12.131.963	1.060.919		
Сремска област	71.642.791	2.935	4.132.545		62.073.676	32.937.849	13.117.010	
Београдска област	61.497.791	2.085		4.992.801	561.615.729	397.819.296	84.256.575	
Београдска област	59.160.324	526	687.689		28.816.386	7.039.039	295.093	
Београдска област	58.157.131	98	1.157.757		19.346.886	12.231.759		
Борска област	55.066.933	442	34.356.111		73.402.523	30.658.661	11.284.450	
Београдска област	54.020.669	593	2.219.466		39.618.036	18.352.298		
Београдска област	51.979.190	872	6.794.801		51.018.365	41.612.872		
Београдска област	51.491.364	1.171	482.786		10.637.448	2.968.702		
Београдска област	49.905.115	1.389	7.314.130		31.094.719	22.014.647		
Београдска област	48.948.056	20	1.065.856		10.574.975	4.490.288		
Београдска област	47.381.411	4	45.837		4.474.639	122.767		
Јужнобанатска област	45.543.111	1.252	5.504.635		33.424.493	27.910.859	38.496.838	
Београдска област	43.307.937	794	1.750		5.221.688	202.956		
Београдска област	42.520.267	47	1.192.527		18.258.949	10.063.577		
Јужнобанатска област	41.687.901	2.894	4.391.174		58.908.657	43.665.097		
Шумадијска област	41.512.762	2.072		3.866.426	49.527.397	31.198.492	3.866.426	
Београдска област	37.644.783	1.365	2.320.668		105.615.660	69.893.066		
Београдска област	37.624.936	1.417	4.788.465		55.325.872	11.193.108		
Београдска област	37.562.574	148	1.799.180		8.969.098	4.822.932	12.648.005	
Шумадијска област	37.188.438	6.912		1.092.400	27.725.196	4.467.354	1.092.400	
Топличка област	36.422.362	13.077	925.417		25.421.068	6.514.726	1.145	
Београдска област	34.126.821	506	423.057		45.118.521	19.367.575		

Р.б.	Матични број	Назив привредног друштва	Место	Величина	Сектор
35	08827893	AGROGLOBE DOO NOVI SAD	Нови Сад	Велико	G-ТРГОВИНА НА ВЕЛИКО И ТРГОВИНА НА МАЛО; ПОПРАВКА МОТОРНИХ ВОЗИЛА И МОТОЦИКАЛА
36	21426415	IDC DOO	Београд	Велико	F-ГРАЂЕВИНАРСТВО
37	20148241	ROBERT BOSCH DOO BEOGRAD	Београд	Велико	C-ПРЕРАЂИВАЧКА ИНДУСТРИЈА
38	06911722	MILŠPED DOO BEOGRAD	Београд	Велико	H-САОБРАЋАЈ И СКЛАДИШТЕЊЕ
39	07020210	JKP BEOGRADSKЕ ELEKTRANE BEOGRAD	Београд	Велико	D-СНАБДЕВАЊЕ ЕЛЕКТРИЧНОМ ЕНЕРГИЈОМ, ГАСОМ, ПАРОМ И КЛИМАТИЗАЦИЈА
40	20510447	GRUNDFOS SRBIJA DOO	Инђија	Велико	C-ПРЕРАЂИВАЧКА ИНДУСТРИЈА
41	08144605	METALFER STEEL MILL DOO SREMSKA MITROVICA	Сремска Митровица	Велико	C-ПРЕРАЂИВАЧКА ИНДУСТРИЈА
42	17280554	SBB DOO BEOGRAD	Београд	Велико	J-ИНФОРМИСАЊЕ И КОМУНИКАЦИЈЕ
43	17558757	GORENJE DOO VALJEVO	Ваљево	Велико	C-ПРЕРАЂИВАЧКА ИНДУСТРИЈА
44	17172140	COMTRADE DISTRIBUTION D.O.O. BEOGRAD	Београд	Велико	C-ПРЕРАЂИВАЧКА ИНДУСТРИЈА
45	17164627	TETRA PAK PRODUCTION DOO BEOGRAD	Београд	Велико	C-ПРЕРАЂИВАЧКА ИНДУСТРИЈА
46	07461429	ЈП ПОШТА СРБИЈЕ БЕОГРАД	Београд	Велико	H-САОБРАЋАЈ И СКЛАДИШТЕЊЕ
47	07044275	AIR SERBIA A.D. BEOGRAD	Београд	Велико	H-САОБРАЋАЈ И СКЛАДИШТЕЊЕ
48	06048064	AMAN DOO BEOGRAD*	Сурчин	Велико	G-ТРГОВИНА НА ВЕЛИКО И ТРГОВИНА НА МАЛО; ПОПРАВКА МОТОРНИХ ВОЗИЛА И МОТОЦИКАЛА
49	08207259	UNIVEREXPORT DOO NOVI SAD	Нови Сад	Велико	G-ТРГОВИНА НА ВЕЛИКО И ТРГОВИНА НА МАЛО; ПОПРАВКА МОТОРНИХ ВОЗИЛА И МОТОЦИКАЛА
50	07319665	PHILIP MORRIS OPERATIONS A.D. NIŠ	Ниш	Велико	C-ПРЕРАЂИВАЧКА ИНДУСТРИЈА
51	08770549	DOO PROMIST NOVI SAD	Нови Сад	Велико	G-ТРГОВИНА НА ВЕЛИКО И ТРГОВИНА НА МАЛО; ПОПРАВКА МОТОРНИХ ВОЗИЛА И МОТОЦИКАЛА
52	29507228	CHINA RAILWAY INTERNATIONAL CO., LTD. SERBIA OGRANAK BEOGRAD	Београд	Велико	F-ГРАЂЕВИНАРСТВО
53	07593252	AGROMARKET DOO KRAGUJEVAC	Крагујевац	Велико	G-ТРГОВИНА НА ВЕЛИКО И ТРГОВИНА НА МАЛО; ПОПРАВКА МОТОРНИХ ВОЗИЛА И МОТОЦИКАЛА
54	08202249	GEBI DOO PO ČANTAVIR	Чантавир	Велико	C-ПРЕРАЂИВАЧКА ИНДУСТРИЈА
55	21365718	ZF SERBIA D.O.O.*	Панчево	Велико	C-ПРЕРАЂИВАЧКА ИНДУСТРИЈА
56	07666063	VEGA DOO VALJEVO	Ваљево	Велико	G-ТРГОВИНА НА ВЕЛИКО И ТРГОВИНА НА МАЛО; ПОПРАВКА МОТОРНИХ ВОЗИЛА И МОТОЦИКАЛА
57	08000344	DIJAMANT DOO ZRENJANIN	Зрењанин	Велико	C-ПРЕРАЂИВАЧКА ИНДУСТРИЈА
58	07042701	AD IMLEK	Падинска Скепа	Велико	C-ПРЕРАЂИВАЧКА ИНДУСТРИЈА
59	07606273	VALJAONICA BAKRA SEVOJNO AD SEVOJNO	Севојно	Велико	C-ПРЕРАЂИВАЧКА ИНДУСТРИЈА
60	17482700	METRO CASH & CARRY DOO BEOGRAD	Београд	Велико	G-ТРГОВИНА НА ВЕЛИКО И ТРГОВИНА НА МАЛО; ПОПРАВКА МОТОРНИХ ВОЗИЛА И МОТОЦИКАЛА
61	29510300	BECHTEL ENKA UK LIMITED OGRANAK BEOGRAD	Београд	Средње	F-ГРАЂЕВИНАРСТВО
62	08052441	JT INTERNATIONAL AD SENTA	Сента	Велико	G-ТРГОВИНА НА ВЕЛИКО И ТРГОВИНА НА МАЛО; ПОПРАВКА МОТОРНИХ ВОЗИЛА И МОТОЦИКАЛА
63	20699825	ATLANTIC BRANDS DOO BEOGRAD	Београд	Велико	G-ТРГОВИНА НА ВЕЛИКО И ТРГОВИНА НА МАЛО; ПОПРАВКА МОТОРНИХ ВОЗИЛА И МОТОЦИКАЛА
64	07606265	IMPOL SEVAL AD	Севојно	Велико	C-ПРЕРАЂИВАЧКА ИНДУСТРИЈА
65	07617003	PTP DIS DOO KRNEJEVO	Крњево	Велико	G-ТРГОВИНА НА ВЕЛИКО И ТРГОВИНА НА МАЛО; ПОПРАВКА МОТОРНИХ ВОЗИЛА И МОТОЦИКАЛА
66	17233041	ТЕННОМАНИЈА DOO BEOGRAD	Београд	Велико	G-ТРГОВИНА НА ВЕЛИКО И ТРГОВИНА НА МАЛО; ПОПРАВКА МОТОРНИХ ВОЗИЛА И МОТОЦИКАЛА
67	21033391	БЕОГРАД НА ВОДИ Д.О.О.	Београд	Средње	F-ГРАЂЕВИНАРСТВО

Област	Пословни приходи	Број запослених	Нето добитак	Нето губитак	Пословна имовина	Капитал	Губитак	Губитак изнад висине капитала
Јужнобачка област	33.617.128	266	1.763.365		15.644.414	4.336.224	184	
Београдска област	32.549.344	220	432.635		22.870.930	2.529.247		
Београдска област	32.476.764	2.385	450.086		24.199.615	11.607.354		
Београдска област	30.335.796	1.970	697.527		20.578.992	2.968.942		
Београдска област	29.590.082	1.988	2.730.085		61.749.188	41.874.134	588.765	
Сремска област	29.552.768	795	2.226.280		15.265.194	6.043.170		
Сремска област	29.526.423	487	2.106.171		16.805.758	6.050.956		
Београдска област	28.964.750	1.589	3.944.791		72.886.209	28.077.520	22.621.318	
Колубарска област	28.632.012	1.811	618		15.941.128	5.436.917		
Београдска област	28.248.892	213	319.154		11.651.389	2.415.751		
Београдска област	28.217.630	357	1.496.999		8.786.049	1.639.213		
Београдска област	27.642.409	14.889	3.283.600		32.664.593	25.956.203		
Београдска област	27.314.520	1.094		2.078.994	22.200.923		20.526.720	1.923.990
Београдска област	26.804.495	2.799	721.472		10.931.605	5.077.368	162.758	
Јужнобачка област	25.986.996	2.873	447.223		21.564.904	5.089.088		
Нишавска област	25.702.542	558	5.387.717		29.389.963	16.872.589		
Јужнобачка област	25.186.879	98	691.172		16.804.610	6.013.400		
Београдска област	25.086.695	63	4.498.150		46.551.755	3.110.932	1.472.392	
Шумадијска област	24.996.263	449	2.600.762		34.082.546	22.526.503		
Севернобачка област	24.902.291	421	924.649		19.936.750	6.544.991		
Јужнобанатска област	24.707.140	967	36.838		30.371.734	4.636.955	197.431	
Колубарска област	24.635.340	274	313.658		10.232.707	2.601.915		
Средњебанатска област	23.462.045	681	2.188.383		17.814.646	9.290.119		
Београдска област	23.276.376	885	1.750.850		45.701.466	12.141.740		
Златиборска област	23.194.411	990	953.385		9.768.685	3.805.931	1.372.560	
Београдска област	23.106.952	1.187		146.349	8.198.815	3.691.954	5.012.401	
Београдска област	22.864.428	718	3.424.410		41.522.279	3.379.978	44.432	
Севернобанатска област	22.748.477	278	4.122.669		20.096.043	10.634.375		
Београдска област	22.619.843	622	135.856		9.098.314	1.041.770		
Златиборска област	21.833.307	527	1.186.359		16.512.527	7.776.519		
Подунавска област	21.796.547	1.325	174.459		14.521.818	6.149.360		
Београдска област	21.760.645	1.740		433.885	12.687.017	709.454	433.885	
Београдска област	21.548.141	81	3.467.282		54.116.603	10.107.210	2.984.120	

Р.б.	Матични број	Назив привредног друштва	Место	Величина	Сектор
68	17413333	EKO SERBIA AD BEOGRAD	Београд	Велико	G-ТРГОВИНА НА ВЕЛИКО И ТРГОВИНА НА МАЛО; ПОПРАВКА МОТОРНИХ ВОЗИЛА И МОТОЦИКАЛА
69	08140391	VICTORIAOIL DOO ŠID	Шид	Велико	C-ПРЕРАЂИВАЧКА ИНДУСТРИЈА
70	08500037	MAGNA PHARMACIA DOO BEOGRAD	Београд	Велико	G-ТРГОВИНА НА ВЕЛИКО И ТРГОВИНА НА МАЛО; ПОПРАВКА МОТОРНИХ ВОЗИЛА И МОТОЦИКАЛА
71	20945028	JOHNSON ELECTRIC DOO NIŠ	Ниш	Велико	C-ПРЕРАЂИВАЧКА ИНДУСТРИЈА
72	08588759	IM MATIJEVIĆ DOO NOVI SAD	Нови Сад	Велико	C-ПРЕРАЂИВАЧКА ИНДУСТРИЈА
73	29504024	CHINA COMMUNICATIONS CONSTRUCTION COMPANY LTD. OGRANAK BEOGRAD	Београд	Средње	F-ГРАЂЕВИНАРСТВО
74	20564849	ELIXIR ZORKA - MINERALNA ĐUBRIVA DOO ŠABAC	Шабац	Велико	C-ПРЕРАЂИВАЧКА ИНДУСТРИЈА
75	17376845	BALL ПAKOVANJA EVROPA BEOGRAD, D.O.O. BEOGRAD	Београд	Велико	C-ПРЕРАЂИВАЧКА ИНДУСТРИЈА
76	21161675	COFICAB SERBIA D.O.O.	Деч	Велико	C-ПРЕРАЂИВАЧКА ИНДУСТРИЈА
77	17408933	FARMALOGIST DOO BEOGRAD	Београд	Велико	G-ТРГОВИНА НА ВЕЛИКО И ТРГОВИНА НА МАЛО; ПОПРАВКА МОТОРНИХ ВОЗИЛА И МОТОЦИКАЛА
78	08114072	SOJAPROTEIN DOO BEČEJ	Бечеј	Велико	C-ПРЕРАЂИВАЧКА ИНДУСТРИЈА
79	20941839	STAR IMPORT D.O.O.	Београд	Велико	G-ТРГОВИНА НА ВЕЛИКО И ТРГОВИНА НА МАЛО; ПОПРАВКА МОТОРНИХ ВОЗИЛА И МОТОЦИКАЛА
80	07309783	ELIXIR PRAHOVO DOO PRAHOVO	Прахово	Велико	C-ПРЕРАЂИВАЧКА ИНДУСТРИЈА
81	07189826	STRABAG D.O.O.	Београд	Велико	F-ГРАЂЕВИНАРСТВО
82	07022662	GSP	Београд	Велико	H-САОБРАЋАЈ И СКЛАДИШТЕЊЕ
83	21494003	JINSHAN CONSTRUCTION D.O.O. BOR	Бор	Средње	F-ГРАЂЕВИНАРСТВО
84	07652992	PEŠTAN DOO BUKOVIK	Буковик	Велико	C-ПРЕРАЂИВАЧКА ИНДУСТРИЈА
85	20105097	VICTORIA LOGISTIC DOO NOVI SAD	Нови Сад	Велико	H-САОБРАЋАЈ И СКЛАДИШТЕЊЕ
86	08652163	DOO GOMEX ZRENJANIN	Зрењанин	Велико	G-ТРГОВИНА НА ВЕЛИКО И ТРГОВИНА НА МАЛО; ПОПРАВКА МОТОРНИХ ВОЗИЛА И МОТОЦИКАЛА
87	21364568	BELGRADE AIRPORT D.O.O. BEOGRAD	Сурчин	Велико	H-САОБРАЋАЈ И СКЛАДИШТЕЊЕ
88	17411195	DM DROGERIE MARKT DOO BEOGRAD	Београд	Велико	G-ТРГОВИНА НА ВЕЛИКО И ТРГОВИНА НА МАЛО; ПОПРАВКА МОТОРНИХ ВОЗИЛА И МОТОЦИКАЛА
89	21077461	MEI TA EUROPE D.O.O.	Бариц	Велико	C-ПРЕРАЂИВАЧКА ИНДУСТРИЈА
90	17454404	PETROL DOO BEOGRAD	Београд	Велико	G-ТРГОВИНА НА ВЕЛИКО И ТРГОВИНА НА МАЛО; ПОПРАВКА МОТОРНИХ ВОЗИЛА И МОТОЦИКАЛА
91	21121223	APTIV MOBILITY SERVICES DOO	Нови Сад	Велико	C-ПРЕРАЂИВАЧКА ИНДУСТРИЈА
92	21347493	APTIV CONTRACT SERVICES D.O.O.	Лесковац	Велико	C-ПРЕРАЂИВАЧКА ИНДУСТРИЈА
93	17546830	FORMA IDEALE DOO KRAGUJEVAC	Крагујевац	Велико	C-ПРЕРАЂИВАЧКА ИНДУСТРИЈА
94	21079146	BEKO BALKANS D.O.O. BEOGRAD	Београд	Велико	G-ТРГОВИНА НА ВЕЛИКО И ТРГОВИНА НА МАЛО; ПОПРАВКА МОТОРНИХ ВОЗИЛА И МОТОЦИКАЛА
95	29505080	DRUŠTVO S OGRANIČENOM ODGOVORNOŠĆU RZD INTERNATIONAL OGRANAK BEOGRAD	Београд	Велико	F-ГРАЂЕВИНАРСТВО
96	20051183	SUNOKO DOO NOVI SAD	Нови Сад	Велико	C-ПРЕРАЂИВАЧКА ИНДУСТРИЈА
97	07829531	SOPHARMA TRADING DOO	Београд	Велико	G-ТРГОВИНА НА ВЕЛИКО И ТРГОВИНА НА МАЛО; ПОПРАВКА МОТОРНИХ ВОЗИЛА И МОТОЦИКАЛА
98	17522124	PRO TENT D.O.O. OBRENOVAC	Ушће	Велико	N-АДМИНИСТРАТИВНЕ И ПОМОЋНЕ УСЛУЖНЕ ДЕЛАТНОСТИ
99	20052694	ŠTAMPA SISTEM DOO BEOGRAD	Београд	Велико	G-ТРГОВИНА НА ВЕЛИКО И ТРГОВИНА НА МАЛО; ПОПРАВКА МОТОРНИХ ВОЗИЛА И МОТОЦИКАЛА
100	20347309	MILETIĆ PETROL DOO PARAĆIN	Шалудовац	Средње	G-ТРГОВИНА НА ВЕЛИКО И ТРГОВИНА НА МАЛО; ПОПРАВКА МОТОРНИХ ВОЗИЛА И МОТОЦИКАЛА

* Није достављена документација уз финансијски извештај у року који је прописан Законом о рачуноводству („Сл. гласник РС”, бр. 73/2019 и 43/2021-др. закон)

Област	Пословни приходи	Број запослених	Нето добитак	Нето губитак	Пословна имовина	Капитал	Губитак	Губитак изнад висине капитала
Београдска област	21.304.576	52	473.870		8.113.274	5.177.740	5.575.903	
Сремска област	21.264.067	352	980.679		22.582.829	3.426.798	3.664.194	
Београдска област	21.249.899	81	3.696.847		8.108.836	3.960.220		
Нишавска област	21.117.661	2.113	1.237.347		21.580.828	5.427.399	418.849	
Јужнобајка област	20.581.193	1.796	1.485.795		28.400.793	17.685.780		
Београдска област	19.353.674	271	514.956		19.344.067	1.646.280	15.576	
Маџванска област	19.242.735	413	1.394.337		18.560.856	9.444.942		
Београдска област	19.050.386	239	925.597		24.253.425	12.585.369		
Сремска област	18.936.071	334	689.390		9.884.309	3.335.301		
Београдска област	18.854.872	346	314.378		9.168.227	2.086.166		
Јужнобајка област	18.716.409	440	1.426.010		18.856.894	3.127.348		
Београдска област	18.657.667	116	677.152		3.656.234	1.628.243		
Борска област	18.220.441	759	3.582.728		19.590.950	9.619.455		
Београдска област	18.181.140	1.180	918.408		10.370.509	6.157.587		
Београдска област	17.776.115	5.888		1.534.308	36.774.958	20.703.314	29.763.563	
Борска област	17.408.611	198	1.045.159		10.407.355	2.039.711		
Шумадијска област	17.395.826	964	3.247.274		19.866.362	17.711.341		
Јужнобајка област	17.291.778	88		275.320	7.264.811		18.990.844	10.114.762
Средњебанатска област	17.261.584	2.339	239.086		6.710.943	1.340.720		
Београдска област	16.903.011	1.432		3.724.970	98.501.428	9.298.531	10.916.548	
Београдска област	16.764.056	1.260	781.522		6.120.733	4.177.558		
Београдска област	16.684.523	3.207		3.008.494	31.766.536	374.198	9.733.717	
Београдска област	16.558.426	152	368.389		6.986.218	3.776.328	837.153	
Јужнобајка област	16.176.670	4.034	837.176		9.410.094	2.831.954	163.994	
Јабланичка област	16.041.586	4.700	968.796		9.697.713		2.732.237	1.751.641
Шумадијска област	16.021.214	1.601	1.228.675		12.692.528	8.024.594		
Београдска област	15.700.554	75	762.620		5.318.080	1.211.364	34.761	
Београдска област	15.689.359	117	1.356.979		17.434.928	9.371.335	87.447	
Јужнобајка област	15.533.685	455	1.995.843		23.371.175	6.977.791		
Београдска област	15.447.462	383		969.059	6.768.555	959.797	1.705.308	
Београдска област	15.342.143	6.190	116.332		3.657.699	1.242.082		
Београдска област	15.099.958	1.852	271.449		5.674.851	1.662.362		
Поморавска област	14.907.630	31	112.189		3.038.552	692.351		

Листа 2: СТО НАЈ... ПРИВРЕДНИХ ДРУШТАВА ПРЕМА НЕТО ДОБИТКУ У 2021. ГОДИНИ

Р.б.	Матични број	Назив привредног друштва	Место	Величина	Сектор
1	20285494	SERBIA ZIJIN MINING D.O.O.	Брестовац	Средње	В-РУДАРСТВО
2	08179107	MK GROUP DOO BEOGRAD	Београд	Средње	К-ФИНАНСИЈСКЕ ДЕЛАТНОСТИ И ДЕЛАТНОСТ ОСИГУРАЊА
3	07130562	SERBIA ZIJIN COPPER DOO	Бор	Велико	В-РУДАРСТВО
4	21203980	HBIS GROUP SERBIA IRON & STEEL D.O.O. BEOGRAD	Београд	Велико	С-ПРЕРАЂИВАЧКА ИНДУСТРИЈА
5	20084693	NIS A.D. NOVI SAD	Нови Сад	Велико	В-РУДАРСТВО
6	17162543	TELEKOM SRBIJA A.D., BEOGRAD	Београд	Велико	Ј-ИНФОРМИСАЊЕ И КОМУНИКАЦИЈЕ
7	17466461	TIGAR TYRES DOO	Пирот	Велико	С-ПРЕРАЂИВАЧКА ИНДУСТРИЈА
8	20147229	TELENOR DOO BEOGRAD	Београд	Велико	Ј-ИНФОРМИСАЊЕ И КОМУНИКАЦИЈЕ
9	07462905	COCA-COLA HBC - SRBIJA DOO ZEMUN	Београд	Велико	С-ПРЕРАЂИВАЧКА ИНДУСТРИЈА
10	08064300	HIP-PETROHEMIЈА AD PANČEVO	Панчево	Велико	С-ПРЕРАЂИВАЧКА ИНДУСТРИЈА
11	07319665	PHILIP MORRIS OPERATIONS A.D. NIŠ	Ниш	Велико	С-ПРЕРАЂИВАЧКА ИНДУСТРИЈА
12	20873663	ABL SOLVENT D.O.O.	Београд	Микро	К-ФИНАНСИЈСКЕ ДЕЛАТНОСТИ И ДЕЛАТНОСТ ОСИГУРАЊА
13	27006884	DUŽNIK STEČAJNE MASE: INDUSTRIЈА MAŠINA I TRAKTORA AD, BEOGRAD - U STEČAJU	Београд	Микро	С-ПРЕРАЂИВАЧКА ИНДУСТРИЈА
14	20157658	FARMINA PET FOODS DOO INDIЈА	Инђија	Велико	С-ПРЕРАЂИВАЧКА ИНДУСТРИЈА
15	20220023	A1 SRBIЈА D.O.O. BEOGRAD	Београд	Велико	Ј-ИНФОРМИСАЊЕ И КОМУНИКАЦИЈЕ
16	29507228	CHINA RAILWAY INTERNATIONAL CO., LTD. SERBIA OGRANAK BEOGRAD	Београд	Велико	F-ГРАЂЕВИНАРСТВО
17	08010536	HEMOPARM AD VRŠAC	Вршац	Велико	С-ПРЕРАЂИВАЧКА ИНДУСТРИЈА
18	29507619	TASYAPI INSAAT TAANHUT SANAYI VE TICARET A.S. OGRANAK BEOGRAD*	Београд	Средње	F-ГРАЂЕВИНАРСТВО
19	21594105	CETIN D.O.O. BEOGRAD	Београд	Велико	Ј-ИНФОРМИСАЊЕ И КОМУНИКАЦИЈЕ
20	20699264	LIDL SRBIЈА KD	Нова Пазова	Велико	G-ТРГОВИНА НА ВЕЛИКО И ТРГОВИНА НА МАЛО; ПОПРАВКА МОТОРНИХ ВОЗИЛА И МОТОЦИКАЛА
21	08052441	JT INTERNATIONAL AD SENTA	Сента	Велико	G-ТРГОВИНА НА ВЕЛИКО И ТРГОВИНА НА МАЛО; ПОПРАВКА МОТОРНИХ ВОЗИЛА И МОТОЦИКАЛА
22	17280554	SBB DOO BEOGRAD	Београд	Велико	Ј-ИНФОРМИСАЊЕ И КОМУНИКАЦИЈЕ
23	20084600	JP SRBIЈAGAS NOVI SAD	Нови Сад	Велико	D-СНАБДЕВАЊЕ ЕЛЕКТРИЧНОМ ЕНЕРГИЈОМ, ГАСОМ, ПАРОМ И КЛИМАТИЗАЦИЈА
24	08500037	MAGNA PHARMACIA DOO BEOGRAD	Београд	Велико	G-ТРГОВИНА НА ВЕЛИКО И ТРГОВИНА НА МАЛО; ПОПРАВКА МОТОРНИХ ВОЗИЛА И МОТОЦИКАЛА
25	07309783	ELIXIR PRAHOVO DOO PRAHOVO	Прахово	Велико	С-ПРЕРАЂИВАЧКА ИНДУСТРИЈА
26	21033391	БЕОГРАД НА ВОДИ Д.О.О.	Београд	Средње	F-ГРАЂЕВИНАРСТВО
27	29510300	BECHTEL ENKA UK LIMITED OGRANAK BEOGRAD	Београд	Средње	F-ГРАЂЕВИНАРСТВО
28	07461429	ЈП ПОШТА СРБИЈЕ БЕОГРАД	Београд	Велико	Н-САОБРАЋАЈ И СКЛАДИШТЕЊЕ
29	07652992	РЕЋТАН DOO ВУКОВИК	Буковик	Велико	С-ПРЕРАЂИВАЧКА ИНДУСТРИЈА
30	08325316	DOO ALMEX PANČEVO	Панчево	Велико	A-ПОЉОПРИВРЕДА, ШУМАРСТВО И РИБАРСТВО
31	17569171	DELHAIZE SERBIA DOO BEOGRAD	Београд	Велико	G-ТРГОВИНА НА ВЕЛИКО И ТРГОВИНА НА МАЛО; ПОПРАВКА МОТОРНИХ ВОЗИЛА И МОТОЦИКАЛА
32	07042728	FRIKOM DOO BEOGRAD	Београд	Велико	С-ПРЕРАЂИВАЧКА ИНДУСТРИЈА
33	07112904	MORAVACEM D.O.O. ПОРОВАЦ	Половац	Велико	С-ПРЕРАЂИВАЧКА ИНДУСТРИЈА
34	07162936	KONCERN BAMBI A.D. POŽAREVAC	Пожаревац	Велико	С-ПРЕРАЂИВАЧКА ИНДУСТРИЈА

Област	Нето добитак	Број запослених	Пословни приходи	Пословна имовина	Капитал	Губитак	Губитак изнад висине капитала
Борска област	34.356.111	442	55.066.933	73.402.523	30.658.661	11.284.450	
Београдска област	26.160.498	61	196.924	38.442.768	14.679.893		
Борска област	23.773.643	5.724	121.442.338	202.939.349	83.439.659	4.043.284	
Београдска област	23.737.043	4.858	130.581.859	81.540.610	33.177.265	28.210.037	
Јужнобачка област	23.131.745	5.108	281.048.041	419.340.174	272.247.874		
Београдска област	13.142.891	7.300	102.915.422	405.774.598	169.098.203		
Пиротска област	9.154.260	3.634	104.345.066	53.099.960	12.380.135		
Београдска област	7.314.130	1.389	49.905.115	31.094.719	22.014.647		
Београдска област	6.794.801	872	51.979.190	51.018.365	41.612.872		
Јужнобанатска област	5.504.635	1.252	45.543.111	33.424.493	27.910.859	38.496.838	
Нишавска област	5.387.717	558	25.702.542	29.389.963	16.872.589		
Београдска област	5.366.533	0	6.583.713	14.992.659	10.813.654	7.361	
Београдска област	5.056.320	0	5.926	2.398.658		20.044.723	14.988.403
Сремска област	4.847.417	279	14.632.838	12.551.468	10.122.251		
Београдска област	4.788.465	1.417	37.624.936	55.325.872	11.193.108		
Београдска област	4.498.150	63	25.086.695	46.551.755	3.110.932	1.472.392	
Јужнобанатска област	4.391.174	2.894	41.687.901	58.908.657	43.665.097		
Београдска област	4.275.455	197	12.954.293	16.624.697	3.426.441	849.014	
Београдска област	4.190.270	285	11.578.950	20.226.260	11.032.082		
Сремска област	4.132.545	2.935	71.642.791	62.073.676	32.937.849	13.117.010	
Севернобанатска област	4.122.669	278	22.748.477	20.096.043	10.634.375		
Београдска област	3.944.791	1.589	28.964.750	72.886.209	28.077.520	22.621.318	
Јужнобачка област	3.772.985	941	116.174.829	278.802.471	124.349.098		
Београдска област	3.696.847	81	21.249.899	8.108.836	3.960.220		
Борска област	3.582.728	759	18.220.441	19.590.950	9.619.455		
Београдска област	3.467.282	81	21.548.141	54.116.603	10.107.210	2.984.120	
Београдска област	3.424.410	718	22.864.428	41.522.279	3.379.978	44.432	
Београдска област	3.283.600	14.889	27.642.409	32.664.593	25.956.203		
Шумадијска област	3.247.274	964	17.395.826	19.866.362	17.711.341		
Јужнобанатска област	3.158.702	383	14.065.762	24.406.246	15.036.161		
Београдска област	2.973.113	11.637	118.912.619	83.478.530	42.755.532		
Београдска област	2.920.984	1.326	13.863.267	9.999.640	7.042.429		
Поморавска област	2.782.865	282	9.782.139	10.001.370	8.145.906		
Браничевска област	2.761.738	651	11.199.659	16.950.912	15.027.822		

Р.б.	Матични број	Назив привредног друштва	Место	Величина	Сектор
35	07020210	JKP BEOGRADSKЕ ELEKTRANE BEOGRAD	Београд	Велико	D-СНАБДЕВАЊЕ ЕЛЕКТРИЧНОМ ЕНЕРГИЈОМ, ГАСОМ, ПАРОМ И КЛИМАТИЗАЦИЈА
36	07011458	MESSER TEHNOGAS AD BEOGRAD	Београд	Велико	C-ПРЕРАЂИВАЧКА ИНДУСТРИЈА
37	17507699	JP PEU RESAVICA	Ресавица	Велико	B-РУДАРСТВО
38	07593252	AGROMARKET DOO KRAGUJEVAC	Крагујевац	Велико	G-ТРГОВИНА НА ВЕЛИКО И ТРГОВИНА НА МАЛО; ПОПРАВКА МОТОРНИХ ВОЗИЛА И МОТОЦИКАЛА
39	20655364	MOZZART DOO BEOGRAD	Београд	Велико	R-УМЕТНОСТ; ЗАБАВА И РЕКРЕАЦИЈА
40	21129542	ТРАНСПОРТГАС СРБИЈА ДОО НОВИ САД	Нови Сад	Велико	H-САОБРАЋАЈ И СКЛАДИШТЕЊЕ
41	21476480	JCHX KINSEY MINING CONSTRUCTION D.O.O.*	Брестовац	Средње	B-РУДАРСТВО
42	20054182	EMC АД БЕОГРАД	Београд	Велико	D-СНАБДЕВАЊЕ ЕЛЕКТРИЧНОМ ЕНЕРГИЈОМ, ГАСОМ, ПАРОМ И КЛИМАТИЗАЦИЈА
43	08669961	PROIZVODNJA MILE DRAGIĆ DOO ZRENJANIN	Зрењанин	Средње	C-ПРЕРАЂИВАЧКА ИНДУСТРИЈА
44	07178972	BAT VRANJE AD VRANJE	Врање	Велико	C-ПРЕРАЂИВАЧКА ИНДУСТРИЈА
45	20764236	REAL KNITTING DOO	Гајдобра	Велико	C-ПРЕРАЂИВАЧКА ИНДУСТРИЈА
46	20510447	GRUNDFOS SRBIJA DOO	Инђија	Велико	C-ПРЕРАЂИВАЧКА ИНДУСТРИЈА
47	07102160	HENKEL SRBIJA DOO BEOGRAD	Београд	Велико	C-ПРЕРАЂИВАЧКА ИНДУСТРИЈА
48	08000344	DIJAMANT DOO ZRENJANIN	Зрењанин	Велико	C-ПРЕРАЂИВАЧКА ИНДУСТРИЈА
49	08023921	KOTEKS VISCOFAN DOO	Нови Сад	Велико	C-ПРЕРАЂИВАЧКА ИНДУСТРИЈА
50	17380516	SPORT VISION DOO BEOGRAD	Београд	Велико	G-ТРГОВИНА НА ВЕЛИКО И ТРГОВИНА НА МАЛО; ПОПРАВКА МОТОРНИХ ВОЗИЛА И МОТОЦИКАЛА
51	20363720	WEBG DOO BEOGRAD	Београд	Средње	D-СНАБДЕВАЊЕ ЕЛЕКТРИЧНОМ ЕНЕРГИЈОМ, ГАСОМ, ПАРОМ И КЛИМАТИЗАЦИЈА
52	08144605	METALFER STEEL MILL DOO SREMSKA MITROVICA	Сремска Митровица	Велико	C-ПРЕРАЂИВАЧКА ИНДУСТРИЈА
53	20033860	FMP KONZORCIJUM DOO, BEOGRAD	Београд	Мало	C-ПРЕРАЂИВАЧКА ИНДУСТРИЈА
54	06731678	INVEJ AD BEOGRAD	Београд	Средње	G-ТРГОВИНА НА ВЕЛИКО И ТРГОВИНА НА МАЛО; ПОПРАВКА МОТОРНИХ ВОЗИЛА И МОТОЦИКАЛА
55	20051183	SUNOKO DOO NOVI SAD	Нови Сад	Велико	C-ПРЕРАЂИВАЧКА ИНДУСТРИЈА
56	07190425	TCK DOO KOSJERIC	Косјерић	Велико	C-ПРЕРАЂИВАЧКА ИНДУСТРИЈА
57	07524951	LUKOIL SRBIJA AD BEOGRAD	Београд	Велико	G-ТРГОВИНА НА ВЕЛИКО И ТРГОВИНА НА МАЛО; ПОПРАВКА МОТОРНИХ ВОЗИЛА И МОТОЦИКАЛА
58	07923295	INKOP DOO ĆUPRIJA	Ћуприја	Средње	F-ГРАЂЕВИНАРСТВО
59	08827893	AGROGLOBE DOO NOVI SAD	Нови Сад	Велико	G-ТРГОВИНА НА ВЕЛИКО И ТРГОВИНА НА МАЛО; ПОПРАВКА МОТОРНИХ ВОЗИЛА И МОТОЦИКАЛА
60	07042701	AD IMLEK	Падинска Скела	Велико	C-ПРЕРАЂИВАЧКА ИНДУСТРИЈА
61	21479993	HLM D.O.O.	Брестовац	Средње	B-РУДАРСТВО
62	06908381	PINK MEDIA GROUP D.O.O. BEOGRAD	Београд	Велико	J-ИНФОРМИСАЊЕ И КОМУНИКАЦИЈЕ
63	07144083	TRAYAL KORPORACIJA AD KRUSHEVAC	Крушевац	Велико	C-ПРЕРАЂИВАЧКА ИНДУСТРИЈА
64	21187577	KMR DEVELOPMENT D.O.O.	Београд	Микро	F-ГРАЂЕВИНАРСТВО
65	29504679	SAIPEM S.P.A. OGRANAK NOVI SAD	Нови Сад	Велико	M-СТРУЧНЕ, НАУЧНЕ, ИНОВАЦИОНЕ И ТЕХНИЧКЕ ДЕЛАТНОСТИ
66	08806128	SPORT TIME BALKANS DOO BEOGRAD	Београд	Велико	G-ТРГОВИНА НА ВЕЛИКО И ТРГОВИНА НА МАЛО; ПОПРАВКА МОТОРНИХ ВОЗИЛА И МОТОЦИКАЛА
67	07726325	GALENKA AD BEOGRAD	Београд	Велико	C-ПРЕРАЂИВАЧКА ИНДУСТРИЈА
68	17164627	TETRA PAK PRODUCTION DOO BEOGRAD	Београд	Велико	C-ПРЕРАЂИВАЧКА ИНДУСТРИЈА

Област	Нето добитак	Број запослених	Пословни приходи	Пословна имовина	Капитал	Губитак	Губитак изнад висине капитала
Београдска област	2.730.085	1.988	29.590.082	61.749.188	41.874.134	588.765	
Београдска област	2.725.232	338	11.297.460	23.793.675	22.039.439		
Поморавска област	2.618.614	3.540	10.289.292	7.871.101		25.348.644	8.159.864
Шумадијска област	2.600.762	449	24.996.263	34.082.546	22.526.503		
Београдска област	2.497.253	2.643	14.694.196	10.413.462	2.585.553		
Јужнобачка област	2.484.106	232	9.355.744	9.580.027	2.562.690		
Борска област	2.353.475	519	7.916.144	6.209.441	2.496.949	189.386	
Београдска област	2.320.668	1.365	37.644.783	105.615.660	69.893.066		
Средњебанатска област	2.299.160	115	616.457	3.261.386	2.339.022		
Пчињска област	2.266.287	182	9.402.880	15.669.178	7.199.041		
Јужнобачка област	2.255.360	913	5.852.089	10.740.399	10.108.302		
Сремска област	2.226.280	795	29.552.768	15.265.194	6.043.170		
Београдска област	2.219.466	593	54.020.669	39.618.036	18.352.298		
Средњебанатска област	2.188.383	681	23.462.045	17.814.646	9.290.119		
Јужнобачка област	2.183.750	632	8.952.171	8.393.046	7.459.553	1.122.631	
Београдска област	2.112.721	1.395	14.260.603	18.220.850	9.963.111		
Београдска област	2.108.243	17	4.728.475	27.177.125		2.456.482	32.747
Сремска област	2.106.171	487	29.526.423	16.805.758	6.050.956		
Београдска област	2.060.379	3	177.479	3.057.685	1.190.274	1.426.129	
Београдска област	2.005.910	45	1.179.846	9.079.047	2.126.159	11.661.721	
Јужнобачка област	1.995.843	455	15.533.685	23.371.175	6.977.791		
Златиборска област	1.940.482	196	6.093.526	4.275.786	3.203.216		
Београдска област	1.799.180	148	37.562.574	8.969.098	4.822.932	12.648.005	
Поморавска област	1.791.833	135	5.739.763	7.079.995	3.083.973		
Јужнобачка област	1.763.365	266	33.617.128	15.644.414	4.336.224	184	
Београдска област	1.750.850	885	23.276.376	45.701.466	12.141.740		
Борска област	1.702.714	292	5.358.567	4.398.580	2.258.695		
Београдска област	1.662.450	761	7.989.381	22.071.711	9.940.200		
Расинска област	1.649.737	1.140	6.143.998	11.585.360	5.891.798	8.750.956	
Београдска област	1.625.747	1	2.006.090	1.928.128	1.215.965	409.781	
Јужнобачка област	1.618.822	13	2.279.094	1.766.758	1.618.822		
Београдска област	1.548.221	190	13.194.502	10.230.642	5.915.357		
Београдска област	1.509.944	693	8.597.885	11.260.095	8.958.713		
Београдска област	1.496.999	357	28.217.630	8.786.049	1.639.213		

Р.б.	Матични број	Назив привредног друштва	Место	Величина	Сектор
69	08588759	IM MATIJEVIĆ DOO NOVI SAD	Нови Сад	Велико	С-ПРЕРАЂИВАЧКА ИНДУСТРИЈА
70	20309288	HEINEKEN SRBIJA DOO ZAJEČAR	Зајечар	Велико	С-ПРЕРАЂИВАЧКА ИНДУСТРИЈА
71	21309303	RATAR CORN DOO	Панчево	Микро	Н-САОБРАЋАЈ И СКЛАДИШТЕЊЕ
72	08114072	SOJAPROTEIN DOO BEČEJ	Бечеј	Велико	С-ПРЕРАЂИВАЧКА ИНДУСТРИЈА
73	20747633	PHUKET DOO BEOGRAD	Београд	Велико	Р-УМЕТНОСТ; ЗАБАВА И РЕКРЕАЦИЈА
74	17354043	GRAĐEVINSKA DIREKCIJA SRBIJE DOO	Београд	Средње	Ф-ГРАЂЕВИНАРСТВО
75	20457759	HTEC DOO BEOGRAD*	Београд	Велико	Ј-ИНФОРМИСАЊЕ И КОМУНИКАЦИЈЕ
76	20564849	ELIXIR ZORKA - MINERALNA ĐUBRIVA DOO ŠABAC	Шабац	Велико	С-ПРЕРАЂИВАЧКА ИНДУСТРИЈА
77	20759704	CONTITECH FLUID SERBIA DOO SUBOTICA	Суботица	Велико	С-ПРЕРАЂИВАЧКА ИНДУСТРИЈА
78	29505080	DRUŠTVO S OGRANIČENOM ODGOVORNOŠĆU RZD INTERNATIONAL OGRANAK BEOGRAD	Београд	Велико	Ф-ГРАЂЕВИНАРСТВО
79	20009233	KARIN KOMERC MD DOO VETERNIK	Ветерник	Велико	Ф-ГРАЂЕВИНАРСТВО
80	20901934	LUXURY TANNERY DOO RUMA	Рума	Средње	С-ПРЕРАЂИВАЧКА ИНДУСТРИЈА
81	07092652	NICEFOODS DOO BEOGRAD	Београд	Велико	И-УСЛУГЕ СМЕШТАЈА И ИСХРАНЕ
82	20686456	EAST DIAGNOSTICS DOO BEOGRAD	Београд	Мало	G-ТРГОВИНА НА ВЕЛИКО И ТРГОВИНА НА МАЛО; ПОПРАВКА МОТОРНИХ ВОЗИЛА И МОТОЦИКАЛА
83	07108079	PLANINKA AD KURŠUMLIJA	Куршумлија	Средње	С-ПРЕРАЂИВАЧКА ИНДУСТРИЈА
84	20728256	DEKA INŽENJERING DOO BEOGRAD	Београд	Средње	Ф-ГРАЂЕВИНАРСТВО
85	20044896	ITX RS DOO BEOGRAD	Београд	Велико	G-ТРГОВИНА НА ВЕЛИКО И ТРГОВИНА НА МАЛО; ПОПРАВКА МОТОРНИХ ВОЗИЛА И МОТОЦИКАЛА
86	20945028	JOHNSON ELECTRIC DOO NIŠ	Ниш	Велико	С-ПРЕРАЂИВАЧКА ИНДУСТРИЈА
87	17546830	FORMA IDEALE DOO KRAGUJEVAC	Крагујевац	Велико	С-ПРЕРАЂИВАЧКА ИНДУСТРИЈА
88	20001917	ENERGOTEHNIKA-JUŽNA VAČKA DOO NOVI SAD	Нови Сад	Велико	Ф-ГРАЂЕВИНАРСТВО
89	07195303	NOVI PAZAR-PUT D.O.O. NOVI PAZAR	Нови Пазар	Средње	Ф-ГРАЂЕВИНАРСТВО
90	17321480	OMV SRBIJA DOO BEOGRAD	Београд	Велико	G-ТРГОВИНА НА ВЕЛИКО И ТРГОВИНА НА МАЛО; ПОПРАВКА МОТОРНИХ ВОЗИЛА И МОТОЦИКАЛА
91	17289446	RUDNIK LECE DOO ŠABAC - U STEČAJU	Шабац	Велико	В-РУДАРСТВО
92	08350167	DOO PIONIR INTERNACIONAL NOVI SAD	Нови Сад	Средње	Р-УМЕТНОСТ; ЗАБАВА И РЕКРЕАЦИЈА
93	07606265	IMPOL SEVAL AD, SEVOJNO	Севојно	Велико	С-ПРЕРАЂИВАЧКА ИНДУСТРИЈА
94	07725531	GALENKA-FITOFARMACIJA AD BEOGRAD	Београд	Велико	С-ПРЕРАЂИВАЧКА ИНДУСТРИЈА
95	17518518	MOL SERBIA D.O.O. BEOGRAD	Београд	Велико	G-ТРГОВИНА НА ВЕЛИКО И ТРГОВИНА НА МАЛО; ПОПРАВКА МОТОРНИХ ВОЗИЛА И МОТОЦИКАЛА
96	17094726	DRENİK ND DOO BEOGRAD	Београд	Велико	С-ПРЕРАЂИВАЧКА ИНДУСТРИЈА
97	17592190	KONVAR DOO BEOGRAD	Пиносава	Средње	М-СТРУЧНЕ, НАУЧНЕ, ИНОВАЦИОНЕ И ТЕХНИЧКЕ ДЕЛАТНОСТИ
98	08716790	DOO DAK COMERC NOVI SAD	Нови Сад	Средње	G-ТРГОВИНА НА ВЕЛИКО И ТРГОВИНА НА МАЛО; ПОПРАВКА МОТОРНИХ ВОЗИЛА И МОТОЦИКАЛА
99	07139632	IGM MLADOST DOO	Лесковац	Велико	С-ПРЕРАЂИВАЧКА ИНДУСТРИЈА
100	07647107	RAUCH SERBIA DOO, KOCELJEVA	Коцелјева	Велико	С-ПРЕРАЂИВАЧКА ИНДУСТРИЈА

* Није достављена документација уз финансијски извештај у року који је прописан Законом о рачуноводству („Сл. гласник РС”, бр. 73/2019 и 43/2021-др. закон)

Област	Нето добитак	Број запослених	Пословни приходи	Пословна имовина	Капитал	Губитак	Губитак изнад висине капитала
Јужнобачка област	1.485.795	1.796	20.581.193	28.400.793	17.685.780		
Зајечарска област	1.467.892	300	12.067.876	11.174.679	6.911.480		
Јужнобанатска област	1.462.175	4	3.389	2.368.278	2.068.590	39.933	
Јужнобачка област	1.426.010	440	18.716.409	18.856.894	3.127.348		
Београдска област	1.418.357	1.364	7.450.478	4.474.083	2.096.011		
Београдска област	1.404.920	97	7.121.374	15.803.427	7.899.153	909.444	
Београдска област	1.402.539	744	6.276.197	5.254.393	2.374.622		
Мацванска област	1.394.337	413	19.242.735	18.560.856	9.444.942		
Севернобачка област	1.381.677	1.175	10.079.196	9.065.620	7.723.410		
Београдска област	1.356.979	117	15.689.359	17.434.928	9.371.335	87.447	
Јужнобачка област	1.333.786	524	11.958.901	9.294.239	5.550.048		
Сремска област	1.329.217	189	4.335.918	4.994.390	4.731.500		
Београдска област	1.298.421	894	6.601.104	3.952.796	1.961.534		
Београдска област	1.274.613	12	6.119.757	2.459.326	1.003.380	1.730	
Топличка област	1.270.699	242	3.091.669	6.072.806	5.543.204		
Београдска област	1.250.874	73	4.695.034	6.304.079	1.291.603		
Београдска област	1.244.161	892	13.764.669	6.215.017	1.701.841		
Нишавска област	1.237.347	2.113	21.117.661	21.580.828	5.427.399	418.849	
Шумадијска област	1.228.675	1.601	16.021.214	12.692.528	8.024.594		
Јужнобачка област	1.205.594	295	13.482.762	9.715.156	2.524.680		
Рашка област	1.198.851	533	5.019.081	2.851.772	1.885.366		
Београдска област	1.192.527	47	42.520.267	18.258.949	10.063.577		
Мацванска област	1.189.556	404	2.927.741	4.469.824	1.618.576	1.072.888	
Јужнобачка област	1.186.660	786	3.258.502	3.568.105	2.015.573		
Златиборска област	1.186.359	527	21.833.307	16.512.527	7.776.519		
Београдска област	1.169.125	176	5.735.845	10.791.827	10.097.359		
Београдска област	1.157.757	98	58.157.131	19.346.886	12.231.759		
Београдска област	1.155.451	696	10.829.039	17.477.835	9.225.565		
Београдска област	1.136.464	145	3.122.770	2.848.125	1.981.559		
Јужнобачка област	1.111.287	133	7.449.894	4.213.702	2.641.036		
Јабланичка област	1.090.352	559	4.325.493	7.759.021	6.595.172		
Мацванска област	1.087.425	254	8.072.625	5.882.113	4.725.333		

2. СТО НАЈ... ПРИВРЕДНИХ ДРУШТАВА СА АСПЕКТА ФИНАНСИЈСКИХ КАПАЦИТЕТА

Пословање српске привреде је током 2021. године наста-вљено уз увећање финансијских капацитета, те нешто ин-тензивнији раст пословне имовине у односу на капитал. Сто

привредних друштава са највећом пословном имовином и сто привредних друштава са највећим капиталом су главни носиоци укупних финансијских ресурса домаће привреде.

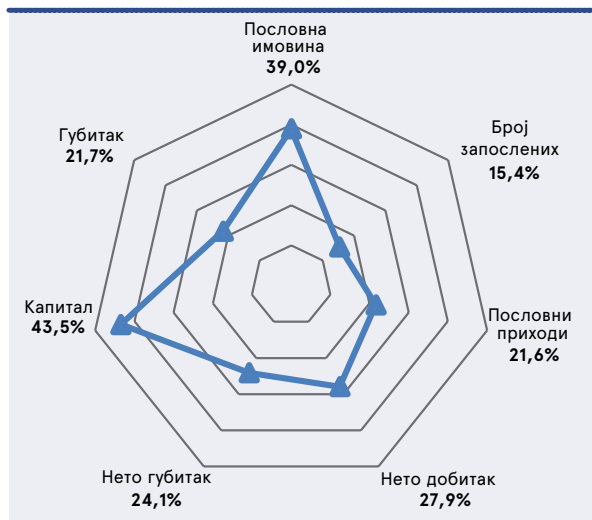
СТО НАЈ... ПРИВРЕДНИХ ДРУШТАВА ПРЕМА ПОСЛОВНОЈ ИМОВИНИ

Привредна друштва су на крају 2021. године располагала пословном имовином од 19.158.120 милиона динара, која је увећана у односу на претходну годину за 11,5%. Скоро две петине је ангажовало **сто привредних друштава**, која се издвајају према вредности пословне имовине⁵, исказане у износу од 7.467.662 милиона динара, уз нешто виши раст (13,5%) у односу на целу привреду.

Поменути привредни сегмент са највећом пословном имовином је поседовао и значајан капитал, у висини од 3.839.345 милиона динара, који је већи за 9,1% него претходне године. Ова друштва су на укупном нивоу послова-ла профитабилно, а остварен позитиван нето резултат од 202.077 милиона динара је преко три пута увећан наспрам прошлогодишњег. На значајан раст резултата утицао је више него дуплиран нето добитак, који је 68 привредних друштава реализовало у висини од 268.572 милиона ди-нара, док је наспрам њему износ нето губитка од 66.495 милиона динара тек незнатно увећан (1,0%) и њега је иска-зало 29 друштава. Укупан губитак је благо смањен (3,5%) и на нивоу је од 806.658 милиона динара. Ових сто друштава запошљавало је 193.863 радника, што чини 15,4% свих за-послених на нивоу привреде, и за 9.702 радника је више у односу на претходну годину.

Привредна друштва у оквиру посматраног сегмента су, осим што располажу значајним делом пословне имови-

Графикон 5: **Учешће сто привредних друштава са највећом пословном имовином у укупним перформансама привреде**



не (39,0%), ангажовала и 43,5% вредности капитала целе привреде, а са **просечним учешћем** од 29,6% у основним финансијским перформансама од великог су значаја за привредна кретања.

Поред тога, имају и запажен удео у укупном броју запосле-них у привреди од 15,4%.

На листи СТО НАЈ... привредних друштава према пословној имовини, гледано са аспекта **сектора**, са највећом послов-ном имовином од 1.838.029 милиона динара пословало је осам друштава из сектора Д-Снабдевање електричном енергијом, гасом, паром и климатизација, код којих је била сконцентрисана готово четвртина укупне имовине сто дру-штава са листе. Међутим, бројчано посматрано, највише друштава (28) је своју делатност обављало у оквиру сек-тора С-Прерађивачка индустрија, и то ангажујући 968.480 милиона динара имовине, односно 13,0% имовине свих сто друштава. Поред њих, 10 привредних друштава из сектора Н-Саобраћај и складиштење, односно девет из сектора Ф-Грађевинарство, поседовало је вредну пословну имови-ну, од 859.018 милиона динара и 817.755 милиона динара.

Посматрано према **величини**, пословна имовина сто при-вредних друштава са листе је највише сконцентрисана у оквиру великих привредних система (70), који су распо-лагали са имовином вредном 6.050.920 милиона динара, што је преко четири петине имовине друштава са листе и нешто мање од трећине имовине домаће привреде. На листи се налази и 13 средњих друштава чија пословна имовина износи 824.422 милиона динара, затим седам малих и 10 микро друштава, која су ангажовала 254.939 милиона динара односно 337.381 милион динара послов-не имовине

На листи сто највећих привредних друштава према послов-ној имовини готово половина (48) је оцењена као **бонитет-но способна**, а услед недовољно релевантних података оцену бонитета није било могуће утврдити за 19 привред-них друштава, као ни за 10 друштава која су имала статусну промену у последње три године. У 2021. години дани не-ликвидности забележени су код шест друштава, од којих су два била неликвидна по 365 дана, по једно 361 и шест дана, а два друштва по два дана. Такође, на овој листи је 10 друштава која нису имала запослене, од којих пет није евидентирало пословне приходе.

У поменутом сегменту привредних друштава са највећом пословном имовином у 2021. години њих 83 је и у 2020. го-дини било рангирано у првих сто.

⁵ Листа СТО НАЈ... привредних друштава према пословној имовини у 2021. години дата је на страни 44

Табела 17: Пет привредних друштава са највећом пословном имовином у 2021. години

износи у мил. динара
/запослени као цео број

Назив привредног друштва	Пословна имовина	Капитал	Губитак	Пословни приходи	Нето резултат	Број запослених
1 ЈП ЕПС БЕОГРАД	962.088	600.981	225.652	319.681	-14.949	23.507
2 ЈП ПУТЕВИ СРБИЈЕ БЕОГРАД	561.616	397.819	84.257	61.498	-4.993	2.085
3 НИС А.Д. НОВИ САД	419.340	272.248	-	281.048	23.132	5.108
4 ТЕЛЕКОМ СРБИЈА АД БЕОГРАД	405.775	169.098	-	102.915	13.143	7.300
5 ИНФРАСТРУКТУРА ЖЕЛЕЗНИЦЕ СРБИЈЕ АД БЕОГРАД	364.756	230.652	29.536	13.311	-3.457	5.684

ПЕТ НАЈ... привредних друштава према пословној имовини

Током 2021. године првих пет привредних друштава према вредности пословне имовине су она која су се налазила на листи претходне године, с тим што су друштва на четвртном и петом месту заменила позиције. Њихова пословна имовина чини 36,3% поменутог сегмента, док у целокупној привреди учествују са 14,2%.

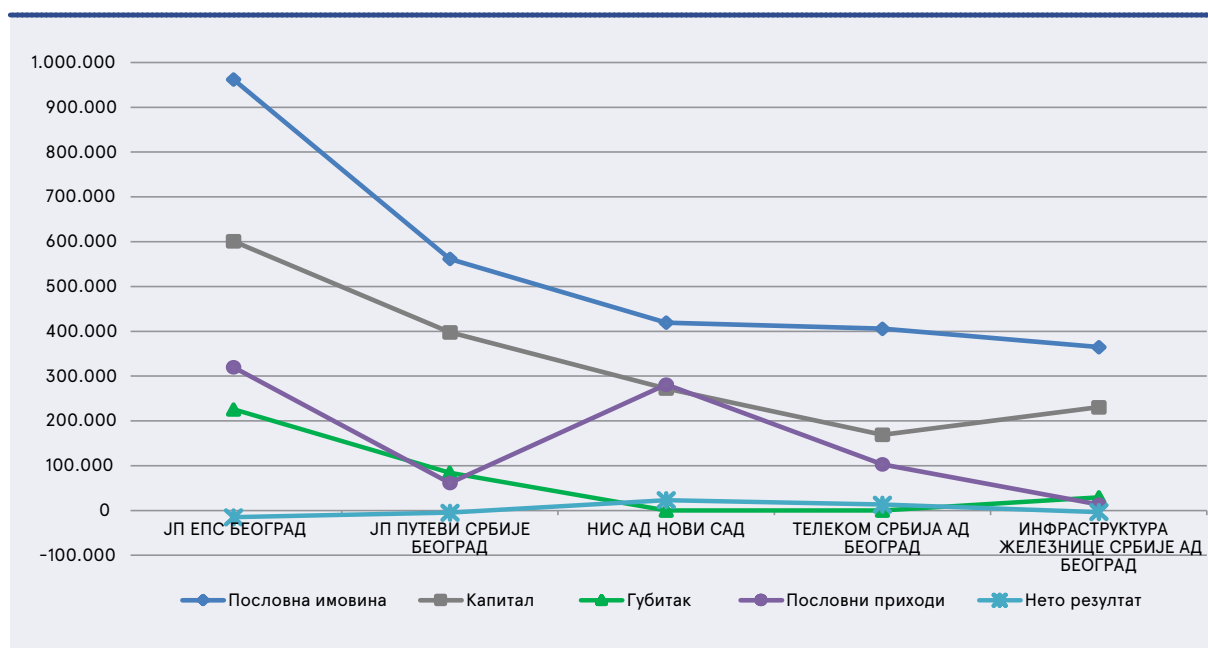
Са највећом пословном имовином, као и претходних година, на **првом месту** је јавно предузеће за производњу, дистрибуцију и трговину електричне енергије **ЈП ЕПС БЕОГРАД**, код којег она износи 962.088 милиона динара, уз раст од 5,3% у односу на 2020. годину. Пословна имовина овог предузећа представља преко половине њене вредности исказане на нивоу сектора Д-Снабдевање електричном енергијом, гасом, паром и климатизација, односно 5,0% имовине привреде. Повећање пословне имовине ЈП ЕПС БЕОГРАД је највећим делом последица пораста сталне имовине (5,6%), у оквиру које је предузеће доминантно улагало у некретнине, постројења и опрему (816.147 милиона динара). Оно предњачи и на листи привредних друштава према оствареним пословним приходима (319.681 милион динара), првопласирано је према висини капитала (600.981 милион динара), али је исказало и највећи укупан, односно

нето губитак у привреди (225.652 милиона динара и 14.949 милиона динара), за разлику од претходне године када је пословало са високим нето добитком. Истовремено, издваја се и са највећим бројем запослених (23.507 радника).

Друго место на овој листи задржали су **ЈП ПУТЕВИ СРБИЈЕ БЕОГРАД** чија пословна имовина износи 561.616 милиона динара и увећана је за 6,3% на годишњем нивоу. То јавно предузеће учествује у пословној имовини сектора F-Грађевинарство са 68,7%, а у домаћој привреди са 2,9%. Његову имовину готово у целисти чине некретнине, постројења и опрема са износом од 556.871 милион динара, а у оквиру њих грађевински објекти с обзиром да оно управља државним путевима првог и другог реда (укључујући земљиште, путеве, тунеле и мостове). ЈП ПУТЕВИ СРБИЈЕ БЕОГРАД заузимају и другу позицију међу друштвима ранжираним према висини капитала од 397.819 милиона динара, али и друго место на листи друштава са највећим укупним губитком (84.257 милиона динара), односно пето место према износу исказаног нето губитка (4.993 милиона динара).

Као и претходних година, треће место на поменутој листи припало је акционарском друштву **НИС А.Д. НОВИ САД**, које је ангажовало за 7,1% већу пословну имовину, у вредности од 419.340 милиона динара, што представља

Графикон 6: Финансијске перформансе пет привредних друштава са највећом пословном имовином (у мил. динара)



три петине имовине целог сектора В-Рударство. Стална имовина учествује са 322.465 милиона динара, од чега се 262.655 милиона динара односи на некретнине, постројења и опрему, при чему су на раст имовине највише утицали повећани дугорочни пласмани зависним правним лицима у иностранству (27.189 милиона динара). Ова нафтна компанија је четврта према вредности капитала (272.248 милиона динара), на другом месту је према висини реализованих пословних прихода (281.048 милиона динара), док је након претходне године и негативног пословања условљеног пандемијом корона вируса, са 23.132 милиона динара нето добитка, поново високо пласирана на листи најпрофитабилнијих привредних друштава (пето место) на територији Републике Србије.

На **четвртм месту** посматране листе, за једну позицију више него претходне године, рангирано је привредно друштво чија је делатност пружање телекомуникационих услуга **ТЕЛЕКОМ СРБИЈА АД БЕОГРАД**. Његова пословна имовина је исказана на нивоу од 405.775 милиона динара и већа је за више од петине у односу на прошлогодишњу. Највећим делом се односи на некретнине, постројења и опрему у висини од 141.037 милиона динара, као и на учешћа у капиталу зависних и придружених правних лица од 92.229 милиона динара, која су значајно нижа него претходне године, пре свега услед припајања зависног правног лица **МОЈА SUPERNOVA DOO БЕОГРАД**, које је припајањем престало да постоји, мада су и током 2021. године извршене бројне докапитализације (међу којима је највећа код правног лица **ARENA CHANNELS GROUP DOO БЕОГРАД**). **ТЕЛЕКОМ СРБИЈА АД БЕОГРАД** се истиче и према вредности капитала од 169.098 милиона динара (шести), увећаним за 13,8%. Поред тога, наставио је да остварује високе пословне приходе (102.915 милиона динара), према којима је на осмом месту, а континуитет профитабилног пословања је очувао и током 2021. године, уз 2,4 пута већи износ нето добитка у односу на претходну годину (13.143 милиона динара) и задржану шесту позицију на листи.

Једно место ниже у односу на претходну годину, на **петом месту**, налази се друштво које се бави управљањем јавном железничком инфраструктуром **ИНФРАСТРУКТУРА ЖЕЛЕЗНИЦЕ СРБИЈЕ АД БЕОГРАД**, при чему је располагало са пословном имовином од 364.756 милиона динара, што је за 3,1% више на годишњем нивоу. Готово у целости се односи на улагања у некретнине, постројења и опрему, која обухватају улагања у изградњу и реконструкцију пруга, као и изградњу и реконструкцију објеката железничке инфраструктуре. Ово акционарско друштво поседује капитал велике вредности, те је на петом месту на листи друштава са највећим капиталом (230.652 милиона динара). С друге стране, у 2021. години укупно исказани губитак је увећан за 11,0% и на нивоу је од 29.536 милиона динара (14. место), као последица нето губитка од 3.457 милиона динара, који је већи за три четвртине у односу на прошлогодишњи. Реализовани пословни приходи од 13.311 милиона динара, порасли су за 5,5% на годишњем нивоу, а у њима, као и ранијих година, доминирају приходи од премија, субвенција, дотација, донација (11.364 милиона динара), у оквиру којих друштво великим делом евидентира финансијска средства исплаћена од стране Републике Србије на основу уговора којим се уређују међусобна права и обавезе.

Привредна друштва са највећим растом пословне имовине

На листи СТО НАЈ... привредних друштава према пословној имовини чак 80 друштава бележи увећану вредност имовине у односу на прошлогодишњу.

Највећи годишњи раст пословне имовине (366 пута) на крају 2021. године бележи **Дужник стечајне масе: KONCERN FARMACOM M.B. ŠABAC – RUDNICI I TOPIONICA AD ZAJAČA LOZNICA-U STEČAJU (95. место)** који није био рангиран на прошлогодишњој листи, а његова имовина је исказана у износу од 20.178 милиона динара и драстично је увећана услед повећаних осталих краткорочних потраживања.

Више него четири пута већом пословном имовином у односу на претходну годину, у висини од 46.552 милиона динара располагао је огранак чија је основна делатност изградња железничких пруга и подземних железница **CHINA RAILWAY INTERNATIONAL CO., LTD. SERBIA OGRANAK БЕОГРАД (34. место)**. Пораст имовине је одраз увећаних осталих краткорочних потраживања (са 3.414 милиона динара на 34.502 милиона динара), превасходно као последица формирања потраживања из специфичних послова (потраживање од матичне компаније по основу наплаћеног потраживања од инвеститора). Она је финансирана, пре свега, из примљених аванса депозита и кауција (30.957 милиона динара), односно увећаних обавеза из пословања (10.351 милион динара). Укупан губитак износи 1.472 милиона динара и непромењен је у односу на прошлогодишњи, али за разлику од претходне године када је он био већи од вредности капитала (1.387 милиона динара), уз повећан обим пословних активности (25.087 милиона динара) остварио је нето добитак од 4.498 милиона динара, те је исказао и капитал у износу од 3.111 милиона динара.

Четири пута увећану пословну имовину бележи привредно друштво које се бави производњом и протектирањем гума за возила **LINGLONG INTERNATIONAL EUROPE D.O.O. ZRENJANIN (14. место)**. Оно је као резултат нових улагања у грађевинске објекте и опрему у циљу припрема за покретање процеса производње исказало имовину у висини од 86.653 милиона динара. Такође, и вредност капитала је значајно увећана, са 12.436 милиона динара на 33.128 милиона динара, а још интензивнији је раст укупних обавеза (са 9.273 милиона динара на 53.525 милиона динара), превасходно услед кредита добијеног од осталог повезаног лица из Хонг Конга (22.341 милион динара). Друштво је на крају 2021. године кумулирало три пута већи губитак од прошлогодишњег (1.151 милион динара), при чему је 2,3 пута повећан нето губитак (752 милиона динара).

Значајан раст пословне имовине (преко три пута) приказало је још једно друштво чија је основна делатност била производња и протектирање гума за возила – **TOYO TIRE SERBIA D.O.O. БЕОГРАД (79. место)**, које је располагало са 22.887 милиона динара. Вредност пословне имовине је повећана услед знатно већих улагања у некретнине, постројења и опрему у односу на претходну годину (19.024 милиона динара наспрам 2.204 милиона динара), која се углавном односе на грађевинске објекте у изградњи и авансе за основна средства. При томе, капитал друштва је увећан готово три пута, те он износи 17.976 милиона динара, и то највећим делом по основу уплате матичног друшта (12.546

Табела 18: Пет привредних друштава са највећим растом пословне имовине

износи у мил. динара

Ранг	Назив привредног друштва	Пословна имовина			Капитал		
		2021	2020	Индекс	2021	2020	Индекс
95	ДУЖНИК СТЕЧАЈНЕ МАСЕ: КОНЦЕРН ФАРМАКОМ М.Б. ШАБАЦ - РУДНИЦИ И ТОПИОНИЦА АД ЗАЈАЧА ЛОЗНИЦА-У СТЕЧАЈУ	20.178	55	n/a	-	-	n/a
34	CHINA RAILWAY INTERNATIONAL CO., LTD. SERBIA OGRANAK BEOGRAD	46.552	10.619	438,4	3.111	0	n/a
14	LINGLONG INTERNATIONAL EUROPE D.O.O. ZRENJANIN	86.653	21.709	399,2	33.128	12.436	266,4
79	TOYO TIRE SERBIA D.O.O. BEOGRAD	22.887	6.909	331,3	17.976	6.100	294,7
50	ARENA CHANNELS GROUP DOO BEOGRAD	33.199	10.962	302,8	12.337	6.184	199,5

милиона динара) за пројекат изградње фабрике за производњу гума у Инђији. Истовремено, ово микро друштво је на крају 2021. године исказало пет пута већи укупан губитак од прошлогодишњег (834 милиона динара), при чему је губитак текуће године исказан у висини од 670 милиона динара (у 2020. години 136 милиона динара).

Привредно друштво које послује у области кабловских телекомуникација **ARENA CHANNELS GROUP DOO BEOGRAD (50. место)** ангажовало је три пута већу пословну имовину него претходне године, у висини од 33.199 милиона динара. На увећање њене вредности највише је утицао раст нематеријалне имовине (са три милиона динара на 9.844 милиона динара), која се највећим делом односи на улагања у лиценце за ТВ садржај. Финансијски капацитети овог великог друштва оснажени су и кроз дупло већи износ капитала (12.337 милиона динара), с тим да бележи и три пута већи износ укупног губитка (5.435 милиона динара) будући да је, после прошлогодишњег профитабилног пословања, исказало нето губитак од 4.770 милиона динара (услед нижих прихода од продаје лиценци у земљи и виших расхода по основу трошкова лиценци, продукције и техничких трошкова, као и виших трошкова амортизације нематеријалне имовине).

Више него двоструко већу имовину у поређењу са претходном годином исказали су **MINTH AUTOMOTIVE EUROPE DOO (70. место)**, **MILLENNIUM TEAM DOO BEOGRAD (81. место)** и **SERBIA ZIJIN MINING D.O.O. BOR (20. место)**, и то у износу од 26.428 милиона динара, 22.723 милиона динара и 73.403 милиона динара респективно. Привредно друштво које се бави производњом осталих делова и додатне опреме за моторна возила MINTH AUTOMOTIVE EUROPE DOO увећало је имовину, пре свега, већим улагањем у опрему у прибављању и грађевинске објекте у изградњи, при чему бележи губитак изнад висине капитала од 2.400 милиона динара, који у делу од 1.410 милиона динара чини губитак текуће године (претходне године 160 милиона динара). MILLENNIUM TEAM DOO BEOGRAD, чија је делатност изградња и одржавање хидротехничких објеката, изградња гасовода, консалтинг и инжењеринг у грађевинарству, приказало је већу имовину услед повећаних дугорочних финансијских пласмана (који се односе на пласмане у земљи, пласмане повезаним правним лицима и учешћа у капиталу зависних и повезаних лица), као и увећаних потраживања од купаца у земљи и осталих потраживања. Истовремено, капитал је повећао за две трећине (2.664 милиона динара), као одраз успешнијег пословања обзиром да је, услед боље уговорености послова и реализације истих из области гасификације и размињања, остварио три пута већи нето добитак од прошлогодишњег (1.057 милиона динара). Друштво које

се бави експлоатацијом руда осталих црних, обојених, племенитих и других метала SERBIA ZIJIN MINING D.O.O. BOR исказало је имовину знатно веће вредности, услед раста некретнина, постројења и опреме (обзиром да је у другој половини 2021. године ставило у употребу све завршене објекте и опрему ради вршења делатности експлоатације минералних ресурса и производње), као и повећаних потраживања од матичног, зависних и осталих повезаних лица у иностранству. Током 2021. године ангажовало је капитал у висини од 30.659 милиона динара, а позитивно пословање резултирало је готово 13 пута већим износом нето добитка од 34.356 милиона динара, те је водећи на листи најпрофитабилнијих привредних друштава.

Привредна друштва са највећим смањењем пословне имовине

На листи СТО НАЈ... привредних друштава према пословној имовини најизраженије смањење имовине у 2021. години је код великог привредног друштва које се бави изградњом инсталација и енергетске инфраструктуре **IDC DOO BEOGRAD** (пад са 18. места на **80. место**). Имовина тог друштва је готово три пута мања него претходне године и износи 22.871 милион динара, и то као последица како значајно смањених потраживања од ГАСТРАНС ДОО НОВИ САД, тако и чињенице да друштво није исказало потраживања од купаца из иностранства. Истовремено, у знатно мањем износу су приказане и залихе материјала и плаћени аванси за залихе и услуге у иностранству. Уз то, друштво бележи капитал мањи за 39,5%, у висини од 2.529 милиона динара, при чему је остварило нето добитак, који чини десетину прошлогодишњег (433 милиона динара).

Према интензивном паду вредности пословне имовине издваја се друштво за производњу путничких аутомобила **FCA SRBIJA D.O.O. KRAGUJEVAC (32. место)**, које је располагало имовином од 49.527 милиона динара, која је нижа за петину од прошлогодишње. Опadaње вредности имовине условљено је смањеним улагањима у постројења и опрему, као и мањим потраживањима од матичног, зависних и повезаних правних лица у иностранству. И износ ангажованог капитала је нижи него претходне године (10,9%), те је он исказан на нивоу од 31.198 милиона динара, на шта је утицало негативно пословање у текућој години (3.866 милиона динара), при чему је нето губитак за 63,3% повећан у поређењу са претходном годином.

Сем претходно поменутих друштава, са осетнијим падом вредности пословне имовине (18,5% односно 12,7%) издвајају се **SUNOKO DOO NOVI SAD (78. место)** и **MK GROUP DOO BEOGRAD (43. место)**, која су располагала са имовином од

Табела 19: Пет привредних друштава са највећим смањењем пословне имовине

износи у мил. динара

Ранг	Назив привредног друштва	Пословна имовина			Капитал		
		2021	2020	Индекс	2021	2020	Индекс
80	IDC DOO BEOGRAD	22.871	66.266	34,5	2.529	4.182	60,5
32	FCA SRBIJA D.O.O. KRAGUJEVAC	49.527	62.067	79,8	31.198	35.027	89,1
78	SUNOKO DOO NOVI SAD	23.371	28.673	81,5	6.978	8.960	77,9
43	MK GROUP DOO BEOGRAD	38.443	44.011	87,3	14.680	19.630	74,8
68	WEBG DOO BEOGRAD	27.177	30.033	90,5	0	0	n/a

23.371 милион динара и 38.443 милиона динара. Код првог друштва на нижу вредност имовине утицале су мање залихе недовршене производње и готових производа, а оно је ангажовало и капитал у мањем износу (6.978 милиона динара) обзиром да је извршена расподела добити из ранијих година, с тим да је и у 2021. години оно наставило са профитабилним пословањем, те је остварило скоро дупло већи нето добитак (1.996 милиона динара) на годишњем нивоу. Код MK GROUP DOO BEOGRAD пад пословне имовине је условљен значајно нижим улагањима кроз краткорочне финансијске пласмане, односно краткорочне кредите и пласмане матичном, зависним и осталим повезаним правним лицима, као и мањим износом готовине и готовинских еквивалената. Услед расподеле добити из претходних година, капитал је смањен за четвртину (на износ од 14.680 милиона динара), а пословну годину је завршило остваривши нето добитак од 26.160 милиона динара, те је друго на листи најпрофитабилнијих друштава.

На **68. месту** листе налази се привредно друштво **WEBG DOO BEOGRAD** са пословном имовином од 27.177 милиона динара, нижом за 9,5% у поређењу са претходном годином. При томе, оно је исказало губитак већи од вредности капитала (33 милиона динара), који чини свега 1,5% прошлогото-

дишње вредности, при чему је обављајући делатност производње електричне енергије пословало позитивно, остваривши три пута већи нето добитак (2.108 милиона динара).

Јавна предузећа

Током 2021. године, у оквиру сто привредних друштава која располажу са највећом пословном имовином налази се 14 јавних предузећа, која су ангажовала 32,0% пословне имовине и 40,5% капитала поменутих друштава, а она имају значајан удео и у укупном губитку (44,6%), нето губитку (32,3%) и броју запослених (30,2%).

Осим два јавна предузећа која су у врху посматране листе – **ЈП ЕПС БЕОГРАД** и **ЈП ПУТЕВИ СРБИЈЕ БЕОГРАД**, према значајном износу пословне имовине истиче се **ЈП СРБИЈАГАС НОВИ САД (седмо место)**, код кога она износи 278.802 милиона динара и најинтензивније је расла на годишњем нивоу (36,5%), те **ЈП ЗА ГАЗДОВАЊЕ ШУМАМА СРБИЈАШУМЕ СА ПО БЕОГРАД (11. место)**, чија је имовина од 137.299 милиона динара готово непромењене вредности.

Међу јавним предузећима са највећим растом пословне имовине, осим већ поменутог **ЈП СРБИЈАГАС НОВИ САД**, издваја

Табела 20: Јавна предузећа на листи СТО НАЈ... привредних друштава према пословној имовини

износи у мил. динара

Ранг	Назив привредног друштва	Пословна имовина	Капитал	Губитак	Пословни приходи	Нето резултат	Број запослених
1	ЈП ЕПС БЕОГРАД	962.088	600.981	225.652	319.681	-14.949	23.507
2	ЈП ПУТЕВИ СРБИЈЕ БЕОГРАД	561.616	397.819	84.257	61.498	-4.993	2.085
7	ЈП СРБИЈАГАС НОВИ САД	278.802	124.349	-	116.175	3.773	941
11	ЈП ЗА ГАЗДОВАЊЕ ШУМАМА СРБИЈАШУМЕ СА ПО БЕОГРАД	137.299	131.733	-	9.232	871	3.202
18	ЈКП БЕОГРАДСКИ ВОДОВОД И КАНАЛИЗАЦИЈА БЕОГРАД	81.442	75.832	16.992	10.984	261	2.604
23	ЈУГОИМПОРТ-СДПР ЈП БЕОГРАД	61.749	41.874	589	29.590	2.730	1.988
24	ЈКП БЕОГРАДСКЕ ЕЛЕКТРАНЕ БЕОГРАД	59.654	23.354	-	10.057	748	362
31	ЈВП ВОДЕ ВОЈВОДИНЕ НОВИ САД	49.625	40.279	2.641	3.977	4	477
33	ЈП ВОЈВОДИНАШУМЕ ПЕТРОВАРАДИН	46.658	43.639	-	5.392	25	1.456
41	ЈКП ГСП БЕОГРАД	39.136	1.711	43	3.324	46	159
45	ЈП ПОШТА СРБИЈЕ БЕОГРАД	36.775	20.703	29.764	17.776	-1.534	5.888
51	ЈВП СРБИЈАВОДЕ БЕОГРАД	32.665	25.956	-	27.642	3.284	14.889
89	ЈКП НОВОСАДСКА ТОПЛАНА НОВИ САД	20.660	15.221	-	7.983	184	327
96	ЈКП ВОДОВОД И КАНАЛИЗАЦИЈА НОВИ САД	20.177	12.585	-	2.852	4	726

се и **ЈВП СРБИЈАВОДЕ БЕОГРАД (41. место)** које, као и претходне године, бележи значајно већу вредност пословне имовине (34,4%), у висини од 39.136 милиона динара.

С друге стране, благо смањење вредности пословне имовине (1,0%) приказала је само **ЈКП НОВОСАДСКА ТОПЛАНА НОВИ САД**, код које је она исказана у висини од 20.660 милиона динара. Ово јавно предузеће пласирано је на **89. месту**.

Привредна друштва у стечају и стечајне масе

Од сто привредних друштава која се издвајају према вредности пословне имовине, три друштва су у поступку стеча-

ја и две су стечајне масе привредних друштава, при чему укупно располажу са 2,6% имовине поменутог привредног сегмента. То су друштва **КОМПАНИЈА INTERNATIONAL CG DP БЕОГРАД-У СТЕЧАЈУ (19. место)**, **КОНЦЕРН ФАРМАКОМ М.В. ДОО ШАВАЦ-У СТЕЧАЈУ (54. место)** и **КОМПАНИЈА GENERALEXPORT DP БЕОГРАД-У СТЕЧАЈУ (88. место)**, са пословном имовином од 80.891 милион динара, 31.432 милиона динара и 21.241 милион динара респективно, као и дужници стечајне масе **ДОО VERANOMOTORS БЕОГРАД-У СТЕЧАЈУ (44. место)** и **КОНЦЕРН ФАРМАКОМ М.В. ШАВАЦ-РУДНИЦИ I ТОПИОНИЦА АД ЗАЈАЧА ЛОЗНИЦА-У СТЕЧАЈУ (95. место)**, чија је пословна имовина у вредности од 37.599 милиона динара и 20.178 милиона динара.

СТО НАЈ... ПРИВРЕДНИХ ДРУШТАВА ПРЕМА КАПИТАЛУ

Привредна друштва која послују на територији Републике Србије су на крају 2021. године исказала капитал у вредности од 8.835.407 милиона динара, који је већи за 10,0% у односу на претходну годину. При томе, **сто привредних друштава са највећим капиталом⁶** поседује 4.127.827 милиона динара капитала и он је такође повећан за 10,0%.

Поменути привредни сегмент је располагао са пословном имовином у висини од 6.888.765 милиона динара, већом за 13,2% наспрам прошлогодишње. Укупно кумулирани губитак мањи је за 13,5% и исказан је на нивоу од 642.483 милиона динара. Пословна активност ових сто привредних друштава је у 2021. години била осетно увећана у односу на претходну годину (28,5%), те су она реализовала пословне приходе од 2.883.194 милиона динара. Истовремено, значајно су повећала нето добитак, и то са 139.688 милиона динара на 286.596 милиона динара, док је са друге стране нето губитак благо порастао (2,5%) и износи 42.452 милиона динара, те су на укупном нивоу остварила позитиван нето резултат од 244.143 милиона динара, који је скоро

2,5 пута већи од тог резултата из 2020. године. Поред тога, број запослених је на годишњем нивоу повећан за 4.174 и запошљавала су 166.506 радника.

У оквиру сто привредних друштава са највећим капиталом сконцентрисано је нешто мање од половине капитала целе привреде (46,7%), а на њих се односи и значајан део укупних финансијских перформанси, будући да **у просеку учествују** са 27,5%.

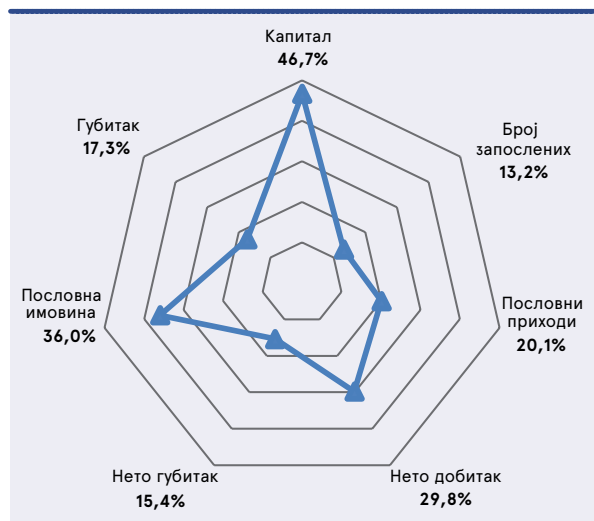
Од укупног броја радника у привреди, на посматраних сто друштава се односи њих 13,2%.

Секторски посматрано, као и код пословне имовине, на листи СТО НАЈ... привредних друштава према капиталу издваја се шест друштава из **сектора Д-Снабдевање електричном енергијом, гасом, паром и климатизација**, у којима је ангажовано 27,3% капитала у висини од 1.127.420 милиона динара. Са највише привредних друштава на листи предњачи сектор **С-Прерађивачка индустрија**, где је њих 36 управљало са 14,6% капитала односно 602.300 милиона динара. Истичу се још и сектор **Ф-Грађевинарство**, у оквиру којег су четири друштва збирно располагала са 10,3% капитала у вредности од 427.220 милиона динара, док се на девет друштава из сектора **Н-Саобраћај и складиштење** односи 9,7% капитала, који је исказан у висини од 400.678 милиона динара.

Са аспекта **величине**, на листи сто привредних друштава са највећим капиталом истичу се велика привредна друштва (74), која су ангажовала капитал укупне вредности од 3.533.953 милиона динара, и он представља 85,6% капитала целе привреде. Са 271.875 милиона динара капитала располагало је 13 средњих друштава, а 10 микро друштва, са капиталом од 190.547 милиона динара. Поред њих, три мала привредна друштва су исказала капитал у висини од 131.451 милион динара.

На листи СТО НАЈ... привредних друштава према капиталу њих 60 су **бонитетно способна**, а веома добар бонитет је

Графикон 7: **Учешће сто привредних друштава са највећим капиталом у укупним перформансама привреде**



⁶ Листа СТО НАЈ... привредних друштава према капиталу у 2021. години дата је на страни 50

забележен код њих 33. Услед спроведене статусне промене, за 11 привредних друштава са листе оцена бонитета није могла бити утврђена, док због недовољно релевантних података оцена бонитета није утврђена за 16 друштава са листе. Од сто друштава која се издвајају према великој вредности капитала, током 2021. године код њих 96 није евидентирана неликвидност, а код једног друштва неликвидност је трајала свих 365 дана у години. Од друштава са листе, пословање њих девет се одвијало без запослених радника, седам није генерисало пословне приходе, а шест је пословало и без запослених и без реализованих прихода. На листи је присутно и једно привредно друштво основано током 2021. године.

У групи од сто привредних друштава са највећим капиталом, њих 88 било је пласирано и на прошлогодишњој листи, док је код 71 друштва присутан раст вредности капитала у односу на претходну годину.

ПЕТ НАЈ... привредних друштава према капиталу

Првих пет привредних друштава на листи располаже са 43,0% капитала овог привредног сегмента, односно са петином капитала целе привреде, с тим да су водећа два друштва, као и пето друштво, задржала прошлогодишњи пласман, док су треће и четврто заменили места.

397.819 милиона динара, већим за 10,1% у односу на 2020. годину, пре свега услед увећања државног капитала, на основу закључка Владе Републике Србије и потписивања уговора о конверзији потраживања у капитал. Капитал овог предузећа представља 9,6% капитала друштава са листе, односно 4,5% капитала српске привреде. Истовремено, укупне обавезе су смањене (1,8%), те је рачуно сопственог капитала порастао са 68,4% на 70,8%. Ово предузеће је, као и претходних година, другопласирано према вредности пословне имовине и укупног губитка, док је за разлику од прошлогодишњег нето добитка, у 2021. години исказало значајан износ нето губитка (пето место).

Трећепласирано на овој листи је друштво за дистрибуцију електричне енергије **ЕПС ДИСТРИБУЦИЈА ДОО БЕОГРАД**, које је напредовало једно место у односу на претходну годину, с обзиром на то да је исказало капитал у износу од 275.102 милиона динара, који је увећан за 10,3% наспрам прошлогодишњег. На раст вредности капитала на годишњем нивоу утицало је повећање основног капитала (током 2021. године извршена је примопредаја имовине између друштва и ЈП ЕПС БЕОГРАД ради реализације Плана за спровођење активности у циљу реорганизације друштва сходно Закључку Владе РС), као и већи износ ревалоризационих резерви, које су исказане у складу са одлуком о рачуноводственим политикама и начелима друштва. Укупне

Табела 21: **Пет привредних друштава са највећим капиталом у 2021. години**

износи у мил. динара
/запослени као цео број

Назив привредног друштва	Капитал	Пословна имовина	Губитак	Пословни приходи	Нето резултат	Број запослених
1 ЈП ЕПС БЕОГРАД	600.981	962.088	225.652	319.681	-14.949	23.507
2 ЈП ПУТЕВИ СРБИЈЕ БЕОГРАД	397.819	561.616	84.257	61.498	-4.993	2.085
3 ЕПС ДИСТРИБУЦИЈА ДОО БЕОГРАД	275.102	359.714	34.733	102.416	34	7.817
4 НИС А.Д. НОВИ САД	272.248	419.340	-	281.048	23.132	5.108
5 ИНФРАСТРУКТУРА ЖЕЛЕЗНИЦЕ СРБИЈЕ А.Д. БЕОГРАД	230.652	364.756	29.536	13.311	-3.457	5.684

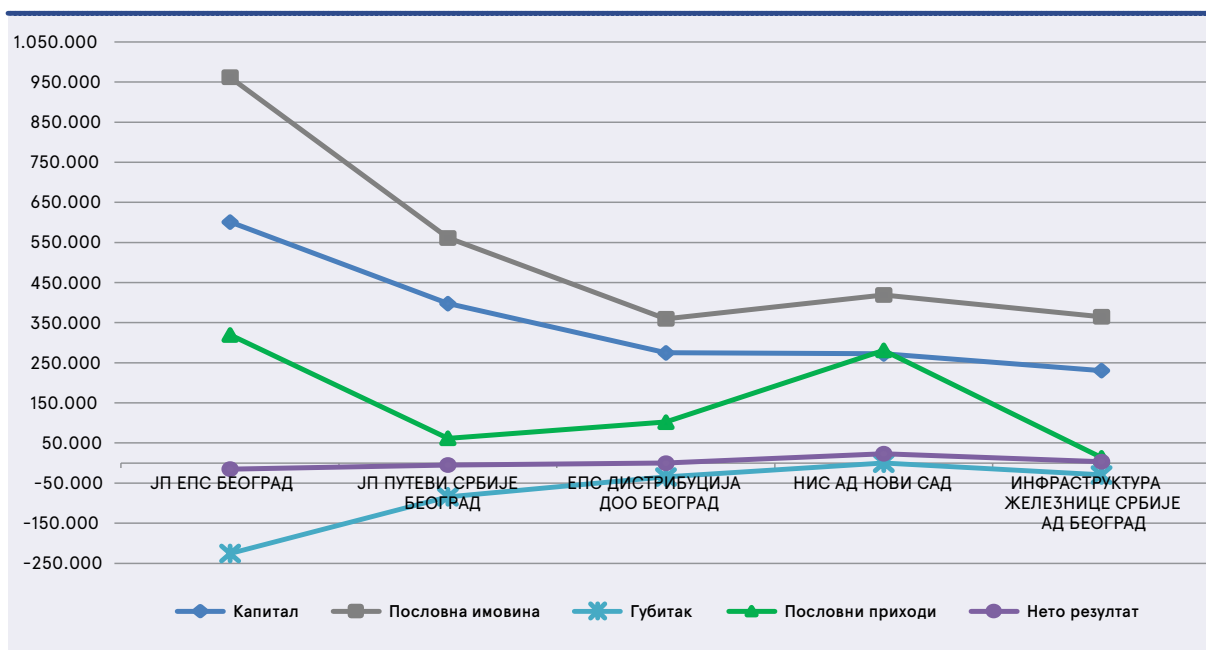
Прво место на листи друштава са највећим капиталом, као и претходних година, заузима највеће привредно друштво у Републици Србији **ЈП ЕПС БЕОГРАД**, које је ангажовало капитал од 600.981 милион динара, с тим да је он благо смањен (1,4%) у односу на 2020. годину и има удео од 14,6% у капиталу друштава поменутог сегмента, односно 6,8% у капиталу домаће привреде. Укупан капитал је умањен по основу уступања без накнаде Републици Србији учешћа у капиталу друштва ЕПС ДИСТРИБУЦИЈА ДОО БЕОГРАД (13.211 милиона динара), као и услед растућег укупног губитка исказаног у висини од 225.652 милиона динара (прво место). Ово јавно предузеће се током 2021. године додатно задуживало, те су укупне обавезе повећане за 18,8% (због раста краткорочних финансијских обавеза и обавеза из пословања), с тим да је претежни део пословања финансирано из сопствених извора (62,5%). Истиче се и највећом вредношћу пословне имовине којом располаже, затим прво је према реализованим пословним приходима, као и према броју радника. За разлику од нето добитка претходне године, током 2021. године ово јавно предузеће бележи негативан нето резултат и водеће је на листи губиташа.

Друга позиција на овој листи припада још једном јавном предузећу - **ЈП ПУТЕВИ СРБИЈЕ БЕОГРАД**, са капиталом од

обавезе су порасле за 16,9%, с тим да је као и претходних година пословање претежно финансирано сопственим изворима (76,1%). Друштво ЕПС ДИСТРИБУЦИЈА ДОО БЕОГРАД је високо рангирано (шесто) и према вредности пословне имовине од 359.714 милиона динара, као и према пословним приходима оствареним на нивоу од 102.416 милиона динара (девето), а захваљујући успешнијем обављању пословне активности, за разлику од значајног износа нето губитка исказаног у 2020. години остварило је позитиван нето резултат (34 милиона динара). Укупно кумулирани губитак је готово задржао прошлогодишњу вредност, па је и на тој листи високо рангирано (11. место). Запошљавало је 7.817 радника (шесто место), а раст броја запослених (за 4.386 радника) уследио је у циљу реализације плана за спровођење активности реорганизације ЕПС ДИСТРИБУЦИЈА ДОО БЕОГРАД, њиховим преласком из ЈП ЕПС ДОО БЕОГРАД.

НИС А.Д. НОВИ САД рангиран је једно место ниже у односу на претходну годину и заузима **четврто место** на листи СТО НАЈ... привредних друштава према капиталу. Капитал овог акционарског друштва у износу од 272.248 милиона динара је повећан за 8,9% на годишњем нивоу, пре свега услед профитабилног пословања. При томе, укупне оба-

Графикон 8: Финансијске перформансе пет привредних друштава са највећим капиталом (у мил. динара)



везе бележе спорији раст (3,9%), и то преваходно услед повећаних обавеза из пословања, те је и рачио сопственог капитала порастао са 63,9% на 64,9%. Оно је високоплаширано према висини реализованих пословних прихода (друго), вредности пословне имовине (треће) и износу нето добитка (пето).

На листи високо рангираних привредних друштава према вредности капитала друштво **ИНФРАСТРУКТУРА ЖЕЛЕЗНИЦЕ СРБИЈЕ А.Д. БЕОГРАД** заузима **пето место**, при чему је ангажовало капитал на нивоу од 230.652 милиона динара, смањен за 1,8% у односу на прошлогодишњи. Корекција вредности капитала последица је повећаног кумулираног губитка исказаног у износу од 29.536 милиона динара (14. место), услед за три четвртине већег нето губитка (девето место) на годишњем нивоу, те због укидања ревалоризационих резерви по основу отуђења и обезвређења некретнина, постројења и опреме. Истовремено, високо је позиционирано и према вредности пословне имовине (пето), која је финансирана преваходно из сопствених извора, с тим да је као последица увећаног укупног дуга (12,8%), рачио сопственог капитала снижен са 66,4% на 63,2%.

Привредна друштва са највећим растом капитала

Највећи раст капитала током 2021. године, међу привредним друштвима са листе, је код **НВІS GROUP SERBIA IRON & STEEL D.O.O. БЕОГРАД (22. место)**, који је располагао са 3,5 пута већим капиталом у односу на прошлогодишњи, у висини од 33.177 милиона динара. Капитал тог великог произвођача сировог челика, гвожђа и феролегура је значајно увећан услед нераспоређеног добитка исказаног у знатно већем износу него претходне године, будући да је (након губитка у 2020. години) пословало профитабилно, уз реализован висок нето добитак од 23.737 милиона динара, те је по том основу четвртопласиран. Поред тога, пословна имовина је увећана за 55,7% и вредела је 81.541 милион динара, док је кумулиран губитак непромењен (28.210 милиона динара).

Интензиван пораст капитала забележен је и код друштва за производњу и протектирање гума за возила **TOYO TIRE SERBIA D.O.O. БЕОГРАД (41. место)**, чији капитал износи 17.976 милиона динара и повећан је 2,9 пута, преваходно услед уплате матичног друшта (12.546 милиона динара) за пројекат изградње фабрике за производњу гума у Инђији. Истовремено, пословна имовина је увећана 3,3 пута и евидентирана је у висини од 22.887 милиона динара, а укупан губитак је петоструко повећан (834 милиона динара).

Према расту капитала на годишњем нивоу потом се издваја друштво које се бави производњом електричне и електронске опреме за моторна возила **ВROSE D.O.O. PANČEVO (48. место)**, с обзиром на то да је располагало са 16.549 милиона динара капитала, што је 2,9 пута више у односу на претходну годину. Повећање капитала је готово у целости настало као последица подизања нивоа резерви, насталих уплатама од стране власника, које неће повећавати регистровани капитал. Ово друштво је знатно више уложило у пословну имовину (1,9 пута), па она на крају 2021. године износи 20.359 милиона динара.

Осетан раст вредности капитала бележи још једно друштво за производњу и протектирање гума за возила - **LINGLONG INTERNATIONAL EUROPE D.O.O. ZRENJANIN (23. место)**, са капиталом у износу од 33.128 милиона динара, који је 2,7 пута виши у односу на претходну годину, услед формирања значајних статутарних и других резерви у 2021. години. Оно је располагало и четири пута увећаном пословном имовином у вредности од 86.653 милиона динара, али је исказало и 2,3 пута увећан нето губитак, те је укупан губитак скоро утростручен (1.151 милион динара).

Двоструко већи капитал него претходне године ангажовало је друштво које се бави кабловским телекомуникацијама **ARENA CHANNELS GROUP DOO БЕОГРАД (60. место)**, и то у вредности од 12.337 милиона динара, што је резултат повећања основног улога током 2021. године. Поред тога, улагања у пословну имовину су три пута порасла и она из-

Табела 22: Пет привредних друштава са највећим растом капитала

износи у мил. динара

Ранг	Назив привредног друштва	Капитал			Пословна имовина		
		2021	2020	Индекс	2021	2020	Индекс
22	HBIS GROUP SERBIA IRON & STEEL D.O.O. BEOGRAD	33.177	9.440	351,4	81.541	52.362	155,7
41	TOYO TIRE SERBIA D.O.O. BEOGRAD	17.976	6.100	294,7	22.887	6.909	331,3
48	BROSE D.O.O. PANČEVO	16.549	5.765	287,0	20.359	10.465	194,5
23	LINGLONG INTERNATIONAL EUROPE D.O.O. ZRENJANIN	33.128	12.436	266,4	86.653	21.709	399,2
60	ARENA CHANNELS GROUP DOO BEOGRAD	12.337	6.184	199,5	33.199	10.962	302,8

носи 33.199 милиона динара, а уједначен раст бележи и кумулиран губитак (5.435 милиона динара), с обзиром на то да је, за разлику од претходне године када је пословало профитабилно, оно исказало висок нето губитак од 4.770 милиона динара (шесто место).

Привредна друштва са највећим смањењем капитала

Од сто привредних друштава са највећим капиталом њих 23 је исказало мањи капитал од прошлогодишњег.

Са капиталом мањим за четвртину пословало је друштво **MK GROUP DOO BEOGRAD (53. место)**, које је ангажовало капитал од 14.680 милиона динара, с тим да је исказивању мањег капитала у односу на прошлогодишњи највише допринела политика друштва о расподели добити. Наиме, исказана је нижа вредност преосталог нераспоређеног добитка (4.893 милиона динара), иако оно бележи интензиван раст позитивног резултата, са нето добитком од 26.160 милиона динара (друго место), услед доношења више одлука о расподели добити из ранијих година и расподели добити из 2021. године друштву из Холандије. Пословна имовина којом је располагало ово друштво је на нивоу од 38.443 милиона динара и њена вредност је пала за 12,7% у односу на претходну годину.

Осетан пад вредности капитала бележи друштво које је обављало услужне делатности у ваздушном саобраћају **SMATSA DOO BEOGRAD (98. место)**, чији капитал износи 8.740 милиона динара и нижи је за 11,7% у односу на претходну годину, услед мањег износа нераспоређеног добитка ранијих година, а након покрића губитка из претходне године у складу са одлуком Скупштине друштва. Друштво је и током 2021. године пословало са негативним нето резултатом (1.312 милиона динара), при чему он представља

29,7% прошлогодишњег, будући да је опоравак тржишта од пандемије корона вируса утицао на повећану пословну активност (раст пословних прихода од 72,5%). Истовремено, пословна имовина је увећана за четвртину и на нивоу је од 24.782 милиона динара.

Прилично је умањен (10,9%) и капитал код друштва за производњу путничких аутомобила **FCA SRBIJA D.O.O. KRAGUJEVAC (26. место)**, који на крају 2021. године износи 31.198 милиона динара, и то услед покрића губитка из претходне године на терет нераспоређене добити, као и високог нето губитка из текућег пословања (3.866 милиона динара). Улагања у пословну имовину су смањена за петину, те је њена вредност 49.527 милиона динара.

Привредно друштво (настало издвајањем из TELENOR DOO BEOGRAD) **CETIN D.O.O. BEOGRAD (70. место)** је располагало са капиталом од 11.032 милиона, који је мањи за 10,2% у односу на прошлогодишњи, услед политике динамичних исплата дивиденди које су обухватиле целокупан добитак из ранијих година, као и део добитка оствареног у текућој години. При томе, нето добитак је остварен у дупло већем износу него претходне године, те бележи високу вредност од 4.190 милиона динара (19. место). Пословна имовина је на годишњем нивоу порасла за 30,6% и исказана је у износу од 20.226 милиона динара.

Са мањим капиталом него претходне године пословало је и акционарско друштво **СИМПО АД ВРАЊЕ (100. место)**, при чему он износи 8.294 милиона динара и смањен је за 9,2% на годишњем нивоу, услед непрофитабилног пословања и исказаног нето губитка (777 милиона динара), који је увећао кумулирани губитак на 1.613 милиона динара. Вредност пословне имовине је нешто смањена (0,7%) и исказана је у висини од 10.462 милиона динара.

Табела 23: Пет привредних друштава са највећим смањењем капитала

износи у мил. динара

Ранг	Назив привредног друштва	Капитал			Пословна имовина		
		2021	2020	Индекс	2021	2020	Индекс
53	MK GROUP DOO BEOGRAD	14.680	19.630	74,8	38.443	44.011	87,3
98	SMATSA DOO BEOGRAD	8.740	9.900	88,3	24.782	19.707	125,8
26	FCA SRBIJA D.O.O. KRAGUJEVAC	31.198	35.027	89,1	49.527	62.067	79,8
70	CETIN D.O.O. BEOGRAD	11.032	12.289	89,8	20.226	15.491	130,6
100	СИМПО АД ВРАЊЕ	8.294	9.132	90,8	10.462	10.540	99,3

Јавна предузећа

На листи друштава са највећим износом капитала налази се и 14 јавних предузећа, чији је капитал вредео 1.564.248 милиона динара, што је 37,9% капитала анализираних друштава. Поред тога, ова јавна предузећа учествују са више од трећине у пословној имовини друштава са листе, као и са 56,1% у њиховом укупном губитку.

Осим **ЈП ЕПС БЕОГРАД** и **ЈП ПУТЕВИ СРБИЈЕ БЕОГРАД**, која су на водећим позицијама, **седмо место** заузима **ЈП ЗА ГАЗДОВАЊЕ ШУМАМА СРБИЈАШУМЕ СА ПО БЕОГРАД**, са капиталом од 131.733 милиона динара, који је готово непромењен у поређењу са претходном годином.

Према вредности капитала издваја се и **ЈП СРБИЈАГАС НОВИ САД**, који заузима **осмо место**, уз капитал од 124.349 милиона динара, већи за 2,8% од прошлогодишњег. Највећи раст капитала бележе два јавна предузећа – **ЈУГОИМПОРТ-СДПР ЈП БЕОГРАД (34. место)** и **ЈКП ГСП**

БЕОГРАД (38. место), чији је капитал увећан по стопи од 10,5% односно 10,4% и износи 23.354 милиона динара односно 20.703 милиона динара.

Поред првопласираног **ЈП ЕПС БЕОГРАД**, који је пословао са капиталом мањим за 1,4%, на листи се налазе још четири јавна предузећа која бележе нижу вредност капитала на годишњем нивоу, од којих су највеће смањење исказали **ЈП ЗА СКЛОНИШТА БЕОГРАД (86. место)** и **ЈВП ВОДЕ ВОЈВОДИНЕ НОВИ САД (19. место)**, и то за 1,9% и 1,8%, при чему су располагали са капиталом од 9.922 милиона динара и 40.279 милиона динара.

Привредна друштва у стечају

Трећу годину за редом, на листи друштава са највећим капиталом присутно је једно друштво у стечају, а то је **КОМПАНИЈА INTERNATIONAL CG DP БЕОГРАД-У СТЕЧАЈУ** на **72. месту**, са капиталом од 10.781 милион динара, који је повећан за 3,5% у поређењу са претходном годином.

Табела 24: **Јавна предузећа на листи СТО НАЈ... привредних друштава према капиталу**

износи у мил. динара
/запослени као цео број

Ранг	Назив привредног друштва	Капитал	Пословна имовина	Губитак	Пословни приходи	Нето резултат	Број запослених
1	ЈП ЕПС БЕОГРАД	600.981	962.088	225.652	319.681	-14.949	23.507
2	ЈП ПУТЕВИ СРБИЈЕ БЕОГРАД	397.819	561.616	84.257	61.498	-4.993	2.085
7	ЈП ЗА ГАЗДОВАЊЕ ШУМАМА СРБИЈАШУМЕ СА ПО БЕОГРАД	131.733	137.299	-	9.232	871	3.202
8	ЈП СРБИЈАГАС НОВИ САД	124.349	278.802	-	116.175	3.773	941
11	ЈКП БЕОГРАДСКИ ВОДОВОД И КАНАЛИЗАЦИЈА БЕОГРАД	75.832	81.442	16.992	10.984	261	2.604
15	ЈП ВОЈВОДИНАШУМЕ ПЕТРОВАРАДИН	43.639	46.658	-	5.392	25	1.456
17	ЈКП БЕОГРАДСКЕ ЕЛЕКТРАНЕ БЕОГРАД	41.874	61.749	589	29.590	2.730	1.988
19	ЈВП ВОДЕ ВОЈВОДИНЕ НОВИ САД	40.279	49.625	2.641	3.977	4	477
33	ЈП ПОШТА СРБИЈЕ БЕОГРАД	25.956	32.665	-	27.642	3.284	14.889
34	ЈУГОИМПОРТ-СДПР ЈП БЕОГРАД	23.354	59.654	-	10.057	748	362
38	ЈКП ГСП БЕОГРАД	20.703	36.775	29.764	17.776	-1.534	5.888
50	ЈКП НОВОСАДСКА ТОПЛАНА НОВИ САД	15.221	20.660	-	7.983	184	327
58	ЈКП ВОДОВОД И КАНАЛИЗАЦИЈА НОВИ САД	12.585	20.177	-	2.852	4	726
86	ЈП СКЛОНИШТА БЕОГРАД	9.922	10.743	523	200	-192	115

Листа 3: **СТО НАЈ... ПРИВРЕДНИХ ДРУШТАВА ПРЕМА ПОСЛОВНОЈ ИМОВИНИ У 2021. ГОДИНИ**

Р.б.	Матични број	Назив привредног друштва	Место	Величина	Сектор
1	20053658	JP EPS BEOGRAD	Београд	Велико	D-СНАБДЕВАЊЕ ЕЛЕКТРИЧНОМ ЕНЕРГИЈОМ, ГАСОМ, ПАРОМ И КЛИМАТИЗАЦИЈА
2	20132248	JP PUTEVI SRBIJE	Београд	Велико	F-ГРАЂЕВИНАРСТВО
3	20084693	NIS A.D. NOVI SAD	Нови Сад	Велико	B-РУДАРСТВО
4	17162543	TELEKOM SRBIJA A.D., BEOGRAD	Београд	Велико	J-ИНФОРМИСАЊЕ И КОМУНИКАЦИЈЕ
5	21127094	ИНФРАСТРУКТУРА ЖЕЛЕЗНИЦЕ СРБИЈЕ А.Д.	Београд	Велико	H-САОБРАЋАЈ И СКЛАДИШТЕЊЕ
6	07005466	ЕЛЕКТРОДИСТРИБУЦИЈА СРБИЈЕ Д.О.О. БЕОГРАД	Београд	Велико	D-СНАБДЕВАЊЕ ЕЛЕКТРИЧНОМ ЕНЕРГИЈОМ, ГАСОМ, ПАРОМ И КЛИМАТИЗАЦИЈА
7	20084600	JP SRBIJAGAS NOVI SAD	Нови Сад	Велико	D-СНАБДЕВАЊЕ ЕЛЕКТРИЧНОМ ЕНЕРГИЈОМ, ГАСОМ, ПАРОМ И КЛИМАТИЗАЦИЈА
8	07130562	SERBIA ZIJIN COPPER DOO	Бор	Велико	B-РУДАРСТВО
9	20785683	GASTRANS D.O.O. NOVI SAD	Нови Сад	Средње	H-САОБРАЋАЈ И СКЛАДИШТЕЊЕ
10	20498153	KORIDORI SRBIJE DOO BEOGRAD	Београд	Средње	M-СТРУЧНЕ, НАУЧНЕ, ИНОВАЦИОНЕ И ТЕХНИЧКЕ ДЕЛАТНОСТИ
11	07754183	JAVNO PREDUZEĆE ZA GAZDOVANJE ŠUMAMA SRBIJAŠUME SA PO BEOGRAD	Београд	Велико	A-ПОЉОПРИВРЕДА, ШУМАРСТВО И РИБАРСТВО
12	20054182	EMC АД БЕОГРАД	Београд	Велико	D-СНАБДЕВАЊЕ ЕЛЕКТРИЧНОМ ЕНЕРГИЈОМ, ГАСОМ, ПАРОМ И КЛИМАТИЗАЦИЈА
13	21364568	BELGRADE AIRPORT D.O.O. BEOGRAD	Сурчин	Велико	H-САОБРАЋАЈ И СКЛАДИШТЕЊЕ
14	21433896	LINGLONG INTERNATIONAL EUROPE D.O.O. ZRENJANIN	Зрењанин	Средње	C-ПРЕРАЂИВАЧКА ИНДУСТРИЈА
15	20836857	MOLSON COORS SER D.O.O.	Апатин	Мало	K-ФИНАНСИЈСКЕ ДЕЛАТНОСТИ И ДЕЛАТНОСТ ОСИГУРАЊА
16	17569171	DELHAIZE SERBIA DOO BEOGRAD	Београд	Велико	G-ТРГОВИНА НА ВЕЛИКО И ТРГОВИНА НА МАЛО; ПОПРАВКА МОТОРНИХ ВОЗИЛА И МОТОЦИКАЛА
17	21203980	HBIS GROUP SERBIA IRON & STEEL D.O.O. BEOGRAD	Београд	Велико	C-ПРЕРАЂИВАЧКА ИНДУСТРИЈА
18	07018762	JKP BEOGRADSKI VODOVOD I KANALIZACIJA BEOGRAD	Београд	Велико	E-СНАБДЕВАЊЕ ВОДОМ; УПРАВЉАЊЕ ОТПАДНИМ ВОДАМА, КОНТРОЛИСАЊЕ ПРОЦЕСА УКЛАЊАЊА ОТПАДА И СЛИЧНЕ АКТИВНОСТИ
19	17230999	KOMPAJNJA INTERNATIONAL CG DP BEOGRAD - U STEČAJU	Београд	Микро	M-СТРУЧНЕ, НАУЧНЕ, ИНОВАЦИОНЕ И ТЕХНИЧКЕ ДЕЛАТНОСТИ
20	20285494	SERBIA ZIJIN MINING D.O.O.	Брестовац	Средње	B-РУДАРСТВО
21	17280554	SBB DOO BEOGRAD	Београд	Велико	J-ИНФОРМИСАЊЕ И КОМУНИКАЦИЈЕ
22	20699264	LIDL SRBIJA KD	Нова Пазова	Велико	G-ТРГОВИНА НА ВЕЛИКО И ТРГОВИНА НА МАЛО; ПОПРАВКА МОТОРНИХ ВОЗИЛА И МОТОЦИКАЛА
23	07020210	JKP BEOGRADSKЕ ELEKTRANE BEOGRAD	Београд	Велико	D-СНАБДЕВАЊЕ ЕЛЕКТРИЧНОМ ЕНЕРГИЈОМ, ГАСОМ, ПАРОМ И КЛИМАТИЗАЦИЈА
24	07051751	JUGOIMPORT-SDPR JP BEOGRAD	Београд	Велико	G-ТРГОВИНА НА ВЕЛИКО И ТРГОВИНА НА МАЛО; ПОПРАВКА МОТОРНИХ ВОЗИЛА И МОТОЦИКАЛА
25	08010536	HEMOFARM AD VRŠAC	Вршац	Велико	C-ПРЕРАЂИВАЧКА ИНДУСТРИЈА
26	20220023	A1 SRBIJA D.O.O. BEOGRAD	Београд	Велико	J-ИНФОРМИСАЊЕ И КОМУНИКАЦИЈЕ
27	21033391	БЕОГРАД НА ВОДИ Д.О.О.	Београд	Средње	F-ГРАЂЕВИНАРСТВО
28	06886671	MERCATOR-S DOO	Београд	Велико	G-ТРГОВИНА НА ВЕЛИКО И ТРГОВИНА НА МАЛО; ПОПРАВКА МОТОРНИХ ВОЗИЛА И МОТОЦИКАЛА
29	17466461	TIGAR TYRES DOO	Пирот	Велико	C-ПРЕРАЂИВАЧКА ИНДУСТРИЈА
30	07462905	COCA-COLA HBC - SRBIJA DOO ZEMUN	Београд	Велико	C-ПРЕРАЂИВАЧКА ИНДУСТРИЈА
31	08761809	JAVNO VODOPRIVREDNO PREDUZEĆE VODE VOJVODINE, NOVI SAD	Нови Сад	Велико	M-СТРУЧНЕ, НАУЧНЕ, ИНОВАЦИОНЕ И ТЕХНИЧКЕ ДЕЛАТНОСТИ
32	20468122	FCA SRBIJA D.O.O. KRAGUJEVAC	Крагујевац	Велико	C-ПРЕРАЂИВАЧКА ИНДУСТРИЈА
33	08762198	JP VOJVODINAŠUME PETROVARADIN	Петроварадин	Велико	A-ПОЉОПРИВРЕДА, ШУМАРСТВО И РИБАРСТВО
34	29507228	CHINA RAILWAY INTERNATIONAL CO., LTD. SERBIA OGRANAK BEOGRAD	Београд	Велико	F-ГРАЂЕВИНАРСТВО

Област	Пословна имовина	Број запослених	Пословни приходи	Нето добитак	Нето губитак	Капитал	Губитак	Губитак изнад висине капитала
Београдска област	962.087.508	23.507	319.680.725		14.948.733	600.980.511	225.651.530	
Београдска област	561.615.729	2.085	61.497.791		4.992.801	397.819.296	84.256.575	
Јужнобачка област	419.340.174	5.108	281.048.041	23.131.745		272.247.874		
Београдска област	405.774.598	7.300	102.915.422	13.142.891		169.098.203		
Београдска област	364.756.301	5.684	13.310.915		3.457.372	230.651.772	29.536.322	
Београдска област	359.714.038	7.817	102.416.371	33.864		275.101.995	34.732.602	
Јужнобачка област	278.802.471	941	116.174.829	3.772.985		124.349.098		
Борска област	202.939.349	5.724	121.442.338	23.773.643		83.439.659	4.043.284	
Јужнобачка област	196.616.495	98	6.090.256	142.316		64.318.358	8.105.036	
Београдска област	152.690.573	167	807.189			3.217.974		
Београдска област	137.298.673	3.202	9.232.003	871.135		131.733.243		
Београдска област	105.615.660	1.365	37.644.783	2.320.668		69.893.066		
Београдска област	98.501.428	1.432	16.903.011		3.724.970	9.298.531	10.916.548	
Средњебанатска област	86.652.763	784	218.669		751.620	33.127.924	1.150.587	
Западнобачка област	85.072.557	37	413.427	4.073		84.948.291		
Београдска област	83.478.530	11.637	118.912.619	2.973.113		42.755.532		
Београдска област	81.540.610	4.858	130.581.859	23.737.043		33.177.265	28.210.037	
Београдска област	81.442.198	2.604	10.983.746	260.870		75.831.808	16.991.755	
Београдска област	80.891.277	0		369.288		10.780.758	5.491.598	
Борска област	73.402.523	442	55.066.933	34.356.111		30.658.661	11.284.450	
Београдска област	72.886.209	1.589	28.964.750	3.944.791		28.077.520	22.621.318	
Сремска област	62.073.676	2.935	71.642.791	4.132.545		32.937.849	13.117.010	
Београдска област	61.749.188	1.988	29.590.082	2.730.085		41.874.134	588.765	
Београдска област	59.654.265	362	10.056.520	748.333		23.353.702		
Јужнобанатска област	58.908.657	2.894	41.687.901	4.391.174		43.665.097		
Београдска област	55.325.872	1.417	37.624.936	4.788.465		11.193.108		
Београдска област	54.116.603	81	21.548.141	3.467.282		10.107.210	2.984.120	
Београдска област	53.134.586	8.352	81.406.838		1.628.999		8.151.416	143.059
Пиротска област	53.099.960	3.634	104.345.066	9.154.260		12.380.135		
Београдска област	51.018.365	872	51.979.190	6.794.801		41.612.872		
Јужнобачка област	49.624.877	477	3.976.826	4.367		40.279.499	2.641.370	
Шумадијска област	49.527.397	2.072	41.512.762		3.866.426	31.198.492	3.866.426	
Јужнобачка област	46.657.889	1.456	5.392.231	25.062		43.638.699		
Београдска област	46.551.755	63	25.086.695	4.498.150		3.110.932	1.472.392	

Р.б.	Матични број	Назив привредног друштва	Место	Величина	Сектор
35	07042701	AD IMLEK	Падинска Скела	Велико	С-ПРЕРАЂИВАЧКА ИНДУСТРИЈА
36	20809191	DELTA INVESTMENT D.O.O.	Београд	Микро	М-СТРУЧНЕ, НАУЧНЕ, ИНОВАЦИОНЕ И ТЕХНИЧКЕ ДЕЛАТНОСТИ
37	17569180	DELTA REAL ESTATE DOO BEOGRAD	Београд	Средње	М-СТРУЧНЕ, НАУЧНЕ, ИНОВАЦИОНЕ И ТЕХНИЧКЕ ДЕЛАТНОСТИ
38	20236434	DELTA AGRAR DOO	Београд	Велико	G-ТРГОВИНА НА ВЕЛИКО И ТРГОВИНА НА МАЛО; ПОПРАВКА МОТОРНИХ ВОЗИЛА И МОТОЦИКАЛА
39	29510300	BECHTEL ENKA UK LIMITED OGRANAK BEOGRAD	Београд	Средње	F-ГРАЂЕВИНАРСТВО
40	07102160	HENKEL SRBIJA DOO BEOGRAD	Београд	Велико	С-ПРЕРАЂИВАЧКА ИНДУСТРИЈА
41	17117106	JVP SRBIJAVODE	Београд	Средње	М-СТРУЧНЕ, НАУЧНЕ, ИНОВАЦИОНЕ И ТЕХНИЧКЕ ДЕЛАТНОСТИ
42	21319775	BEO ČISTA ENERGIJA D.O.O.	Београд	Велико	E-СНАБДЕВАЊЕ ВОДОМ; УПРАВЉАЊЕ ОТПАДНИМ ВОДАМА, КОНТРОЛИСАЊЕ ПРОЦЕСА УКЛАЊАЊА ОТПАДА И СЛИЧНЕ АКТИВНОСТИ
43	08179107	MK GROUP DOO BEOGRAD	Београд	Средње	K-ФИНАНСИЈСКЕ ДЕЛАТНОСТИ И ДЕЛАТНОСТ ОСИГУРАЊА
44	27007759	DUŽNIK STEČAJNE MASE: DRUŠTVO SA OGRANIČENOM ODGOVORNOŠĆU ZA EXPORT-IMPORT VERANO-MOTORS, BEOGRAD - U STEČAJU	Београд	Микро	L-ПОСЛОВАЊЕ НЕКРЕТНИНАМА
45	07022662	GSP	Београд	Велико	H-САОБРАЋАЈ И СКЛАДИШТЕЊЕ
46	21127124	СРБИЈА ВОЗ А.Д.	Београд	Велико	H-САОБРАЋАЈ И СКЛАДИШТЕЊЕ
47	21372536	AL DAHRA SRBIJA DOO	Падинска Скела	Велико	A-ПОЉОПРИВРЕДА, ШУМАРСТВО И РИБАРСТВО
48	07593252	AGROMARKET DOO KRAGUJEVAC	Крагујевац	Велико	G-ТРГОВИНА НА ВЕЛИКО И ТРГОВИНА НА МАЛО; ПОПРАВКА МОТОРНИХ ВОЗИЛА И МОТОЦИКАЛА
49	08064300	HIP-PETROHEMIЈА AD PANČEVO	Панчево	Велико	С-ПРЕРАЂИВАЧКА ИНДУСТРИЈА
50	20510293	ARENA CHANNELS GROUP DOO BEOGRAD	Београд	Велико	J-ИНФОРМИСАЊЕ И КОМУНИКАЦИЈЕ
51	07461429	ЈП ПОШТА СРБИЈЕ БЕОГРАД	Београд	Велико	H-САОБРАЋАЈ И СКЛАДИШТЕЊЕ
52	07036540	AD AERODROM NIKOLA TESLA BEOGRAD	Сурчин	Мало	L-ПОСЛОВАЊЕ НЕКРЕТНИНАМА
53	21077461	MEI TA EUROPE D.O.O.	Барић	Велико	С-ПРЕРАЂИВАЧКА ИНДУСТРИЈА
54	17184865	KONCERN FАRМАКОМ М.В. DOO ŠАВАС - U STEČAJU	Шабац	Микро	G-ТРГОВИНА НА ВЕЛИКО И ТРГОВИНА НА МАЛО; ПОПРАВКА МОТОРНИХ ВОЗИЛА И МОТОЦИКАЛА
55	20661283	АКЦИОНАРСКИ FОНД АКЦИОНАРСКО DRUŠTVO BEOGRAD	Београд	Микро	K-ФИНАНСИЈСКЕ ДЕЛАТНОСТИ И ДЕЛАТНОСТ ОСИГУРАЊА
56	20147229	TELENOR DOO BEOGRAD	Београд	Велико	J-ИНФОРМИСАЊЕ И КОМУНИКАЦИЈЕ
57	07024584	INTERKOMERC AD BEOGRAD	Београд	Мало	G-ТРГОВИНА НА ВЕЛИКО И ТРГОВИНА НА МАЛО; ПОПРАВКА МОТОРНИХ ВОЗИЛА И МОТОЦИКАЛА
58	21365718	ZF SERBIA D.O.O.*	Панчево	Велико	С-ПРЕРАЂИВАЧКА ИНДУСТРИЈА
59	21318264	BW GALERIЈА D.O.O.	Београд	Мало	L-ПОСЛОВАЊЕ НЕКРЕТНИНАМА
60	07319665	PHILIP MORRIS OPERATIONS A.D. NIŠ	Ниш	Велико	С-ПРЕРАЂИВАЧКА ИНДУСТРИЈА
61	07517807	PHOENIX PHARMA DOO BEOGRAD	Београд	Велико	G-ТРГОВИНА НА ВЕЛИКО И ТРГОВИНА НА МАЛО; ПОПРАВКА МОТОРНИХ ВОЗИЛА И МОТОЦИКАЛА
62	20567716	UŠĆE SHOPPING CENTER D.O.O. BEOGRAD	Београд	Средње	L-ПОСЛОВАЊЕ НЕКРЕТНИНАМА
63	08588759	IM MATIJEVIĆ DOO NOVI SAD	Нови Сад	Велико	С-ПРЕРАЂИВАЧКА ИНДУСТРИЈА
64	17143352	ROBNE KUĆE BEOGRAD DOO BEOGRAD	Београд	Мало	L-ПОСЛОВАЊЕ НЕКРЕТНИНАМА
65	07156332	PUTEVI AD UŽICE	Ужице	Велико	F-ГРАЂЕВИНАРСТВО
66	20624027	YURA CORPORATION DOO RAČA	Рача	Велико	С-ПРЕРАЂИВАЧКА ИНДУСТРИЈА
67	17304712	NELT CO. DOO BEOGRAD	Добановци	Велико	G-ТРГОВИНА НА ВЕЛИКО И ТРГОВИНА НА МАЛО; ПОПРАВКА МОТОРНИХ ВОЗИЛА И МОТОЦИКАЛА

Област	Пословна имовина	Број запослених	Пословни приходи	Нето добитак	Нето губитак	Капитал	Губитак	Губитак изнад висине капитала
Београдска област	45.701.466	885	23.276.376	1.750.850		12.141.740		
Београдска област	45.415.519	0			127.103	37.124.498	127.103	
Београдска област	45.300.799	53	553.907	262.524		38.793.762		
Београдска област	45.118.521	506	34.126.821	423.057		19.367.575		
Београдска област	41.522.279	718	22.864.428	3.424.410		3.379.978	44.432	
Београдска област	39.618.036	593	54.020.669	2.219.466		18.352.298		
Београдска област	39.136.336	159	3.323.828	45.539		1.710.971	42.996	
Београдска област	38.757.868	9	11.335.828	740.715		3.330.984		
Београдска област	38.442.768	61	196.924	26.160.498		14.679.893		
Београдска област	37.599.210	0	1.515		6.490		32.242	32.242
Београдска област	36.774.958	5.888	17.776.115		1.534.308	20.703.314	29.763.563	
Београдска област	36.597.038	2.256	5.503.202	200.830		17.603.739	7.078.086	
Београдска област	35.807.900	1.072	5.532.606		848.560	28.558.813	848.560	
Шумадијска област	34.082.546	449	24.996.263	2.600.762		22.526.503		
Јужнобанатска област	33.424.493	1.252	45.543.111	5.504.635		27.910.859	38.496.838	
Београдска област	33.198.817	207	5.650.236		4.770.198	12.337.173	5.434.830	
Београдска област	32.664.593	14.889	27.642.409	3.283.600		25.956.203		
Београдска област	32.273.698	35	538.062		290.014	28.617.467	290.014	
Београдска област	31.766.536	3.207	16.684.523		3.008.494	374.198	9.733.717	
Мацванска област	31.432.310	0			6.069	1.129.577	5.597.983	
Београдска област	31.239.119	0		267.034		31.239.112		
Београдска област	31.094.719	1.389	49.905.115	7.314.130		22.014.647		
Београдска област	30.904.706	20	139.123		33.671	1.917.109	7.712.424	
Јужнобанатска област	30.371.734	967	24.707.140	36.838		4.636.955	197.431	
Београдска област	29.977.894	2	1.772.372		1.170.133		3.539.300	2.508.042
Нишавска област	29.389.963	558	25.702.542	5.387.717		16.872.589		
Београдска област	28.816.386	526	59.160.324	687.689		7.039.039	295.093	
Београдска област	28.539.473	0	2.806.295	926.534		12.710.460		
Јужнобачка област	28.400.793	1.796	20.581.193	1.485.795		17.685.780		
Београдска област	28.059.739	45	1.258.999		112.021		46.473.670	13.492.505
Златиборска област	27.962.450	645	6.580.048	168.491		1.736.418		
Шумадијска област	27.725.196	6.912	37.188.438		1.092.400	4.467.354	1.092.400	
Београдска област	27.246.215	2.094	80.290.984	487.885		13.813.634		

Р.б.	Матични број	Назив привредног друштва	Место	Величина	Сектор
68	20363720	WEBG DOO BEOGRAD	Београд	Средње	D-СНАБДЕВАЊЕ ЕЛЕКТРИЧНОМ ЕНЕРГИЈОМ, ГАСОМ, ПАРОМ И КЛИМАТИЗАЦИЈА
69	09005030	PKB METONIЈAVINO DOO SUVA REKA	Сува Река	Микро	C-ПРЕРАЂИВАЧКА ИНДУСТРИЈА
70	21394041	MINTH AUTOMOTIVE EUROPE DOO	Лозница	Мало	C-ПРЕРАЂИВАЧКА ИНДУСТРИЈА
71	21127116	СРБИЈА КАРГО А.Д.	Београд	Велико	H-САОБРАЋАЈ И СКЛАДИШТЕЊЕ
72	20521694	LEONI WIRING SYSTEMS SOUTHEAST DOO PROKUPLJE	Прокупље	Велико	C-ПРЕРАЂИВАЧКА ИНДУСТРИЈА
73	17520407	SMATSA DOO	Београд	Велико	H-САОБРАЋАЈ И СКЛАДИШТЕЊЕ
74	08325316	DOO ALMEX PANČEVO	Панчево	Велико	A-ПОЉОПРИВРЕДА, ШУМАРСТВО И РИБАРСТВО
75	17376845	BALL PAKOVANJA EVROPA BEOGRAD, D.O.O. BEOGRAD	Београд	Велико	C-ПРЕРАЂИВАЧКА ИНДУСТРИЈА
76	20148241	ROBERT BOSCH DOO BEOGRAD	Београд	Велико	C-ПРЕРАЂИВАЧКА ИНДУСТРИЈА
77	07011458	MESSER TEHNOGAS AD BEOGRAD	Београд	Велико	C-ПРЕРАЂИВАЧКА ИНДУСТРИЈА
78	20051183	SUNOKO DOO NOVI SAD	Нови Сад	Велико	C-ПРЕРАЂИВАЧКА ИНДУСТРИЈА
79	21520888	TOYO TIRE SERBIA D.O.O.	Београд	Микро	C-ПРЕРАЂИВАЧКА ИНДУСТРИЈА
80	21426415	IDC DOO	Београд	Велико	F-ГРАЂЕВИНАРСТВО
81	17511068	MILLENNIUM TEAM DOO BEOGRAD	Београд	Велико	F-ГРАЂЕВИНАРСТВО
82	08140391	VICTORIAOIL DOO ŠID	Шид	Велико	C-ПРЕРАЂИВАЧКА ИНДУСТРИЈА
83	21138410	GAZPROM ENERGOHOLDING SERBIA TE-TO PANČEVO D.O.O.	Панчево	Мало	D-СНАБДЕВАЊЕ ЕЛЕКТРИЧНОМ ЕНЕРГИЈОМ, ГАСОМ, ПАРОМ И КЛИМАТИЗАЦИЈА
84	07044275	AIR SERBIA A.D. BEOGRAD	Београд	Велико	H-САОБРАЋАЈ И СКЛАДИШТЕЊЕ
85	06908381	PINK MEDIA GROUP D.O.O. BEOGRAD	Београд	Велико	J-ИНФОРМИСАЊЕ И КОМУНИКАЦИЈЕ
86	20945028	JOHNSON ELECTRIC DOO NIŠ	Ниш	Велико	C-ПРЕРАЂИВАЧКА ИНДУСТРИЈА
87	08207259	UNIVEREXPORT DOO NOVI SAD	Нови Сад	Велико	G-ТРГОВИНА НА ВЕЛИКО И ТРГОВИНА НА МАЛО; ПОПРАВКА МОТОРНИХ ВОЗИЛА И МОТОЦИКАЛА
88	07044097	KOMPANIЈA GENERALEXPOT DP BEOGRAD - U STEČAJU	Београд	Микро	K-ФИНАНСИЈСКЕ ДЕЛАТНОСТИ И ДЕЛАТНОСТ ОСИГУРАЊА
89	08038210	JAVNO KOMUNALNO PREDUZEĆE NOVOSADSKA TOPLANA NOVI SAD	Нови Сад	Велико	D-СНАБДЕВАЊЕ ЕЛЕКТРИЧНОМ ЕНЕРГИЈОМ, ГАСОМ, ПАРОМ И КЛИМАТИЗАЦИЈА
90	06911722	MILŠPED DOO BEOGRAD	Београд	Велико	H-САОБРАЋАЈ И СКЛАДИШТЕЊЕ
91	20038284	ЖЕЛЕЗНИЦЕ СРБИЈЕ АД	Београд	Средње	M-СТРУЧНЕ, НАУЧНЕ, ИНОВАЦИОНЕ И ТЕХНИЧКЕ ДЕЛАТНОСТИ
92	29515301	CNIM ENVIRONNEMENT & ENERGIE EPC - OGRANAK BEOGRAD*	Београд	Велико	F-ГРАЂЕВИНАРСТВО
93	21509213	BROSE D.O.O.	Панчево	Средње	C-ПРЕРАЂИВАЧКА ИНДУСТРИЈА
94	21594105	CETIN D.O.O. BEOGRAD	Београд	Велико	J-ИНФОРМИСАЊЕ И КОМУНИКАЦИЈЕ
95	27005349	DUŽNIK STEČAJNE MASE: KONCERN FАRМАКОМ М.В. ŠАBAC - RUDNICI I TOPIONICA AD ZAJAČA LOZNICA - U STEČAJU	Лозница	Микро	C-ПРЕРАЂИВАЧКА ИНДУСТРИЈА
96	08041083	JAVNO KOMUNALNO PREDUZEĆE VODOVOD I KANALIZACIЈA NOVI SAD	Нови Сад	Велико	E-СНАБДЕВАЊЕ ВОДОМ; УПРАВЉАЊЕ ОТПАДНИМ ВОДАМА, КОНТРОЛИСАЊЕ ПРОЦЕСА УКЛАЊАЊА ОТПАДА И СЛИЧНЕ АКТИВНОСТИ
97	08052441	JT INTERNATIONAL AD SENTA	Сента	Велико	G-ТРГОВИНА НА ВЕЛИКО И ТРГОВИНА НА МАЛО; ПОПРАВКА МОТОРНИХ ВОЗИЛА И МОТОЦИКАЛА
98	21318256	BW KULA D.O.O.	Београд	Микро	F-ГРАЂЕВИНАРСТВО
99	08202249	ГЕБИ DOO PO ČANTAVIR	Чантавир	Велико	C-ПРЕРАЂИВАЧКА ИНДУСТРИЈА
100	07652992	РЕШТАН DOO ВUKOVIK	Буковик	Велико	C-ПРЕРАЂИВАЧКА ИНДУСТРИЈА

* Није достављена документација уз финансијски извештај у року који је прописан Законом о рачуноводству („Сл. гласник РС”, бр. 73/2019 и 43/2021-др. закон)

Област	Пословна имовина	Број запослених	Пословни приходи	Нето добитак	Нето губитак	Капитал	Губитак	Губитак изнад висине капитала
Београдска област	27.177.125	17	4.728.475	2.108.243			2.456.482	32.747
Косовска област	26.477.182	0				26.477.182	9	
Мацванска област	26.427.658	355	1.130.413		1.409.542		2.399.921	2.399.821
Београдска област	25.544.638	2.252	7.666.884		162.364	12.095.995	18.356.781	
Топличка област	25.421.068	13.077	36.422.362	925.417		6.514.726	1.145	
Београдска област	24.782.300	880	7.548.612		1.312.398	8.740.197	1.312.398	
Јужнобанатска област	24.406.246	383	14.065.762	3.158.702		15.036.161		
Београдска област	24.253.425	239	19.050.386	925.597		12.585.369		
Београдска област	24.199.615	2.385	32.476.764	450.086		11.607.354		
Београдска област	23.793.675	338	11.297.460	2.725.232		22.039.439		
Јужнобачка област	23.371.175	455	15.533.685	1.995.843		6.977.791		
Београдска област	22.886.991	50	27.175		669.847	17.976.396	834.066	
Београдска област	22.870.930	220	32.549.344	432.635		2.529.247		
Београдска област	22.723.344	410	11.303.549	1.057.046		2.664.051		
Сремска област	22.582.829	352	21.264.067	980.679		3.426.798	3.664.194	
Јужнобанатска област	22.222.882	81	69.500		279.829	1.379.424	740.576	
Београдска област	22.200.923	1.094	27.314.520		2.078.994		20.526.720	1.923.990
Београдска област	22.071.711	761	7.989.381	1.662.450		9.940.200		
Нишавска област	21.580.828	2.113	21.117.661	1.237.347		5.427.399	418.849	
Јужнобачка област	21.564.904	2.873	25.986.996	447.223		5.089.088		
Београдска област	21.240.616	0	31.029		5.974		11.688.156	7.828.230
Јужнобачка област	20.660.332	327	7.983.167	183.750		15.221.292		
Београдска област	20.578.992	1.970	30.335.796	697.527		2.968.942		
Београдска област	20.465.120	107	439.755		3.318.393		59.348.923	51.762.431
Београдска област	20.370.668	6	1.068		10.519.317		10.597.321	10.597.321
Јужнобанатска област	20.358.734	267	4.241.507	146.573		16.548.508	460	
Београдска област	20.226.260	285	11.578.950	4.190.270		11.032.082		
Мацванска област	20.177.554	0	1.818				279.085	279.085
Јужнобачка област	20.176.696	726	2.851.921	4.496		12.585.152		
Севернобанатска област	20.096.043	278	22.748.477	4.122.669		10.634.375		
Београдска област	20.021.214	0	7.069.580		368.158		1.419.560	462.100
Севернобачка област	19.936.750	421	24.902.291	924.649		6.544.991		
Шумадијска област	19.866.362	964	17.395.826	3.247.274		17.711.341		

Листа 4: СТО НАЈ... ПРИВРЕДНИХ ДРУШТАВА ПРЕМА КАПИТАЛУ У 2021. ГОДИНИ

Р.б.	Матични број	Назив привредног друштва	Место	Величина	Сектор
1	20053658	JP EPS BEOGRAD	Београд	Велико	D-СНАБДЕВАЊЕ ЕЛЕКТРИЧНОМ ЕНЕРГИЈОМ, ГАСОМ, ПАРОМ И КЛИМАТИЗАЦИЈА
2	20132248	JP PUTEVI SRBIJE	Београд	Велико	F-ГРАЂЕВИНАРСТВО
3	07005466	ЕЛЕКТРОДИСТРИБУЦИЈА СРБИЈЕ Д.О.О. БЕОГРАД	Београд	Велико	D-СНАБДЕВАЊЕ ЕЛЕКТРИЧНОМ ЕНЕРГИЈОМ, ГАСОМ, ПАРОМ И КЛИМАТИЗАЦИЈА
4	20084693	NIS A.D. NOVI SAD	Нови Сад	Велико	B-РУДАРСТВО
5	21127094	ИНФРАСТРУКТУРА ЖЕЛЕЗНИЦЕ СРБИЈЕ А.Д.	Београд	Велико	H-САОБРАЋАЈ И СКЛАДИШТЕЊЕ
6	17162543	TELEKOM SRBIJA A.D., BEOGRAD	Београд	Велико	J-ИНФОРМИСАЊЕ И КОМУНИКАЦИЈЕ
7	07754183	JAVNO PREDUZEĆE ZA GAZDOVANJE ŠUMAMA SRBIJAŠUME SA PO BEOGRAD	Београд	Велико	A-ПОЉОПРИВРЕДА, ШУМАРСТВО И РИБАРСТВО
8	20084600	JP SRBIJAGAS NOVI SAD	Нови Сад	Велико	D-СНАБДЕВАЊЕ ЕЛЕКТРИЧНОМ ЕНЕРГИЈОМ, ГАСОМ, ПАРОМ И КЛИМАТИЗАЦИЈА
9	20836857	MOLSON COORS SER D.O.O.	Апатин	Мало	K-ФИНАНСИЈСКЕ ДЕЛАТНОСТИ И ДЕЛАТНОСТ ОСИГУРАЊА
10	07130562	SERBIA ZIJIN COPPER DOO	Бор	Велико	B-РУДАРСТВО
11	07018762	JKP BEOGRADSKI VODOVOD I KANALIZACIJA BEOGRAD	Београд	Велико	E-СНАБДЕВАЊЕ ВОДОМ; УПРАВЉАЊЕ ОТПАДНИМ ВОДАМА, КОНТРОЛИСАЊЕ ПРОЦЕСА УКЛАЊАЊА ОТПАДА И СЛИЧНЕ АКТИВНОСТИ
12	20054182	EMC АД БЕОГРАД	Београд	Велико	D-СНАБДЕВАЊЕ ЕЛЕКТРИЧНОМ ЕНЕРГИЈОМ, ГАСОМ, ПАРОМ И КЛИМАТИЗАЦИЈА
13	20785683	GASTRANS D.O.O. NOVI SAD	Нови Сад	Средње	H-САОБРАЋАЈ И СКЛАДИШТЕЊЕ
14	08010536	HEMOPARM AD VRŠAC	Вршац	Велико	C-ПРЕРАЂИВАЧКА ИНДУСТРИЈА
15	08762198	JP VOJVODINAŠUME PETROVARADIN	Петроварадин	Велико	A-ПОЉОПРИВРЕДА, ШУМАРСТВО И РИБАРСТВО
16	17569171	DELHAIZE SERBIA DOO BEOGRAD	Београд	Велико	G-ТРГОВИНА НА ВЕЛИКО И ТРГОВИНА НА МАЛО; ПОПРАВКА МОТОРНИХ ВОЗИЛА И МОТОЦИКАЛА
17	07020210	JKP BEOGRADSKE ELEKTRANE BEOGRAD	Београд	Велико	D-СНАБДЕВАЊЕ ЕЛЕКТРИЧНОМ ЕНЕРГИЈОМ, ГАСОМ, ПАРОМ И КЛИМАТИЗАЦИЈА
18	07462905	COCA-COLA HBC - SRBIJA DOO ZEMUN	Београд	Велико	C-ПРЕРАЂИВАЧКА ИНДУСТРИЈА
19	08761809	JAVNO VODOPRIVREDNO PREDUZEĆE VODE VOJVODINE, NOVI SAD	Нови Сад	Велико	M-СТРУЧНЕ, НАУЧНЕ, ИНОВАЦИОНЕ И ТЕХНИЧКЕ ДЕЛАТНОСТИ
20	17569180	DELTA REAL ESTATE DOO BEOGRAD	Београд	Средње	M-СТРУЧНЕ, НАУЧНЕ, ИНОВАЦИОНЕ И ТЕХНИЧКЕ ДЕЛАТНОСТИ
21	20809191	DELTA INVESTMENT D.O.O.	Београд	Микро	M-СТРУЧНЕ, НАУЧНЕ, ИНОВАЦИОНЕ И ТЕХНИЧКЕ ДЕЛАТНОСТИ
22	21203980	HBIS GROUP SERBIA IRON & STEEL D.O.O. BEOGRAD	Београд	Велико	C-ПРЕРАЂИВАЧКА ИНДУСТРИЈА
23	21433896	LINGLONG INTERNATIONAL EUROPE D.O.O. ZRENJANIN	Зрењанин	Средње	C-ПРЕРАЂИВАЧКА ИНДУСТРИЈА
24	20699264	LIDL SRBIJA KD	Нова Пазова	Велико	G-ТРГОВИНА НА ВЕЛИКО И ТРГОВИНА НА МАЛО; ПОПРАВКА МОТОРНИХ ВОЗИЛА И МОТОЦИКАЛА
25	20661283	AKCIONARSKI FOND AKCIONARSKO DRUŠTVO BEOGRAD	Београд	Микро	K-ФИНАНСИЈСКЕ ДЕЛАТНОСТИ И ДЕЛАТНОСТ ОСИГУРАЊА
26	20468122	FCA SRBIJA D.O.O. KRAGUJEVAC	Крагујевац	Велико	C-ПРЕРАЂИВАЧКА ИНДУСТРИЈА
27	20285494	SERBIA ZIJIN MINING D.O.O.	Брестовац	Средње	B-РУДАРСТВО
28	07036540	AD AERODROM NIKOLA TESLA BEOGRAD	Сурчин	Мало	L-ПОСЛОВАЊЕ НЕКРЕТНИНАМА
29	21372536	AL DAHRA SRBIJA DOO	Падинска Скела	Велико	A-ПОЉОПРИВРЕДА, ШУМАРСТВО И РИБАРСТВО
30	17280554	SBB DOO BEOGRAD	Београд	Велико	J-ИНФОРМИСАЊЕ И КОМУНИКАЦИЈЕ
31	08064300	HIP-PETRONEMIJA AD PANČEVO	Панчево	Велико	C-ПРЕРАЂИВАЧКА ИНДУСТРИЈА
32	09005030	PKB METONIЈAVINO DOO SUVA REKA	Сува Река	Микро	C-ПРЕРАЂИВАЧКА ИНДУСТРИЈА
33	07461429	ЈП ПОШТА СРБИЈЕ БЕОГРАД	Београд	Велико	H-САОБРАЋАЈ И СКЛАДИШТЕЊЕ
34	07051751	JUGOIMPORT-SDPR JP BEOGRAD	Београд	Велико	G-ТРГОВИНА НА ВЕЛИКО И ТРГОВИНА НА МАЛО; ПОПРАВКА МОТОРНИХ ВОЗИЛА И МОТОЦИКАЛА

Област	Капитал	Број запослених	Пословни приходи	Нето добитак	Нето губитак	Пословна имовина	Губитак	Губитак изнад висине капитала
Београдска област	600.980.511	23.507	319.680.725		14.948.733	962.087.508	225.651.530	
Београдска област	397.819.296	2.085	61.497.791		4.992.801	561.615.729	84.256.575	
Београдска област	275.101.995	7.817	102.416.371	33.864		359.714.038	34.732.602	
Јужнобачка област	272.247.874	5.108	281.048.041	23.131.745		419.340.174		
Београдска област	230.651.772	5.684	13.310.915		3.457.372	364.756.301	29.536.322	
Београдска област	169.098.203	7.300	102.915.422	13.142.891		405.774.598		
Београдска област	131.733.243	3.202	9.232.003	871.135		137.298.673		
Јужнобачка област	124.349.098	941	116.174.829	3.772.985		278.802.471		
Западнобачка област	84.948.291	37	413.427	4.073		85.072.557		
Борска област	83.439.659	5.724	121.442.338	23.773.643		202.939.349	4.043.284	
Београдска област	75.831.808	2.604	10.983.746	260.870		81.442.198	16.991.755	
Београдска област	69.893.066	1.365	37.644.783	2.320.668		105.615.660		
Јужнобачка област	64.318.358	98	6.090.256	142.316		196.616.495	8.105.036	
Јужнобанатска област	43.665.097	2.894	41.687.901	4.391.174		58.908.657		
Јужнобачка област	43.638.699	1.456	5.392.231	25.062		46.657.889		
Београдска област	42.755.532	11.637	118.912.619	2.973.113		83.478.530		
Београдска област	41.874.134	1.988	29.590.082	2.730.085		61.749.188	588.765	
Београдска област	41.612.872	872	51.979.190	6.794.801		51.018.365		
Јужнобачка област	40.279.499	477	3.976.826	4.367		49.624.877	2.641.370	
Београдска област	38.793.762	53	553.907	262.524		45.300.799		
Београдска област	37.124.498	0			127.103	45.415.519	127.103	
Београдска област	33.177.265	4.858	130.581.859	23.737.043		81.540.610	28.210.037	
Средњебанатска област	33.127.924	784	218.669		751.620	86.652.763	1.150.587	
Сремска област	32.937.849	2.935	71.642.791	4.132.545		62.073.676	13.117.010	
Београдска област	31.239.112	0		267.034		31.239.119		
Шумадијска област	31.198.492	2.072	41.512.762		3.866.426	49.527.397	3.866.426	
Борска област	30.658.661	442	55.066.933	34.356.111		73.402.523	11.284.450	
Београдска област	28.617.467	35	538.062		290.014	32.273.698	290.014	
Београдска област	28.558.813	1.072	5.532.606		848.560	35.807.900	848.560	
Београдска област	28.077.520	1.589	28.964.750	3.944.791		72.886.209	22.621.318	
Јужнобанатска област	27.910.859	1.252	45.543.111	5.504.635		33.424.493	38.496.838	
Косовска област	26.477.182	0				26.477.182	9	
Београдска област	25.956.203	14.889	27.642.409	3.283.600		32.664.593		
Београдска област	23.353.702	362	10.056.520	748.333		59.654.265		

Листа 4: **СТО НАЈ... ПРИВРЕДНИХ ДРУШТАВА ПРЕМА КАПИТАЛУ У 2021. ГОДИНИ** (наставак)

Р.б.	Матични број	Назив привредног друштва	Место	Величина	Сектор
35	07593252	AGROMARKET DOO KRAGUJEVAC	Крагујевац	Велико	G-ТРГОВИНА НА ВЕЛИКО И ТРГОВИНА НА МАЛО; ПОПРАВКА МОТОРНИХ ВОЗИЛА И МОТОЦИКАЛА
36	07011458	MESSER TEHNOGAS AD BEOGRAD	Београд	Велико	C-ПРЕРАЂИВАЧКА ИНДУСТРИЈА
37	20147229	TELENOR DOO BEOGRAD	Београд	Велико	J-ИНФОРМИСАЊЕ И КОМУНИКАЦИЈЕ
38	07022662	GSP	Београд	Велико	H-САОБРАЋАЈ И СКЛАДИШТЕЊЕ
39	20236434	DELTA AGRAR DOO	Београд	Велико	G-ТРГОВИНА НА ВЕЛИКО И ТРГОВИНА НА МАЛО; ПОПРАВКА МОТОРНИХ ВОЗИЛА И МОТОЦИКАЛА
40	07102160	HENKEL SRBIJA DOO BEOGRAD	Београд	Велико	C-ПРЕРАЂИВАЧКА ИНДУСТРИЈА
41	21520888	TOYO TIRE SERBIA D.O.O.	Београд	Микро	C-ПРЕРАЂИВАЧКА ИНДУСТРИЈА
42	07042230	AIK BEOGRAD AD PADINSKA SKELA	Падинска Скела	Мало	A-ПОЉОПРИВРЕДА, ШУМАРСТВО И РИБАРСТВО
43	07652992	PEŠTAN DOO BUKOVIK	Буковик	Велико	C-ПРЕРАЂИВАЧКА ИНДУСТРИЈА
44	08588759	IM MATIJEVIĆ DOO NOVI SAD	Нови Сад	Велико	C-ПРЕРАЂИВАЧКА ИНДУСТРИЈА
45	21127124	СРБИЈА ВОЗ А.Д.	Београд	Велико	H-САОБРАЋАЈ И СКЛАДИШТЕЊЕ
46	07319665	PHILIP MORRIS OPERATIONS A.D. NIŠ	Ниш	Велико	C-ПРЕРАЂИВАЧКА ИНДУСТРИЈА
47	08053529	HIP-AZOTARA DOO PANČEVO	Панчево	Микро	C-ПРЕРАЂИВАЧКА ИНДУСТРИЈА
48	21509213	BROSE D.O.O.	Панчево	Средње	C-ПРЕРАЂИВАЧКА ИНДУСТРИЈА
49	20835826	FENIX DEVELOPMENTS D.O.O.	Београд	Микро	M-СТРУЧНЕ, НАУЧНЕ, ИНОВАЦИОНЕ И ТЕХНИЧКЕ ДЕЛАТНОСТИ
50	08038210	JAVNO KOMUNALNO PREDUZEĆE NOVOSADSKA TOPLANA NOVI SAD	Нови Сад	Велико	D-СНАБДЕВАЊЕ ЕЛЕКТРИЧНОМ ЕНЕРГИЈОМ, ГАСОМ, ПАРОМ И КЛИМАТИЗАЦИЈА
51	08325316	DOO ALMEX PANČEVO	Панчево	Велико	A-ПОЉОПРИВРЕДА, ШУМАРСТВО И РИБАРСТВО
52	07162936	KONCERN BAMBI A.D. POŽAREVAC	Пожаревац	Велико	C-ПРЕРАЂИВАЧКА ИНДУСТРИЈА
53	08179107	MK GROUP DOO BEOGRAD	Београд	Средње	K-ФИНАНСИЈСКЕ ДЕЛАТНОСТИ И ДЕЛАТНОСТ ОСИГУРАЊА
54	17304712	NELT CO. DOO BEOGRAD	Добановци	Велико	G-ТРГОВИНА НА ВЕЛИКО И ТРГОВИНА НА МАЛО; ПОПРАВКА МОТОРНИХ ВОЗИЛА И МОТОЦИКАЛА
55	17314157	VALY DOO	Белошевац	Велико	C-ПРЕРАЂИВАЧКА ИНДУСТРИЈА
56	20567716	UŠĆE SHOPPING CENTER D.O.O. BEOGRAD	Београд	Средње	L-ПОСЛОВАЊЕ НЕКРЕТНИНАМА
57	17376845	BALL PAKOVANJA EVROPA BEOGRAD, D.O.O. BEOGRAD	Београд	Велико	C-ПРЕРАЂИВАЧКА ИНДУСТРИЈА
58	08041083	JAVNO KOMUNALNO PREDUZEĆE VODOVOD I KANALIZACIJA NOVI SAD	Нови Сад	Велико	E-СНАБДЕВАЊЕ ВОДОМ; УПРАВЉАЊЕ ОТПАДНИМ ВОДАМА, КОНТРОЛИСАЊЕ ПРОЦЕСА УКЛАЊАЊА ОТПАДА И СЛИЧНЕ АКТИВНОСТИ
59	17466461	TIGAR TYRES DOO	Пирот	Велико	C-ПРЕРАЂИВАЧКА ИНДУСТРИЈА
60	20510293	ARENA CHANNELS GROUP DOO BEOGRAD	Београд	Велико	J-ИНФОРМИСАЊЕ И КОМУНИКАЦИЈЕ
61	17518518	MOL SERBIA D.O.O. BEOGRAD	Београд	Велико	G-ТРГОВИНА НА ВЕЛИКО И ТРГОВИНА НА МАЛО; ПОПРАВКА МОТОРНИХ ВОЗИЛА И МОТОЦИКАЛА
62	07042701	AD IMLEK	Падинска Скела	Велико	C-ПРЕРАЂИВАЧКА ИНДУСТРИЈА
63	21127116	СРБИЈА КАРГО А.Д.	Београд	Велико	H-САОБРАЋАЈ И СКЛАДИШТЕЊЕ
64	21699560	SJPT NON-CORE DOO NOVI SAD	Нови Сад	Микро	G-ТРГОВИНА НА ВЕЛИКО И ТРГОВИНА НА МАЛО; ПОПРАВКА МОТОРНИХ ВОЗИЛА И МОТОЦИКАЛА
65	20148241	ROBERT BOSCH DOO BEOGRAD	Београд	Велико	C-ПРЕРАЂИВАЧКА ИНДУСТРИЈА
66	17288849	KONCERN FARMAKOM M.B. RUDNIK SUVA RUDA DOO RAŠKA	Рашка	Микро	B-РУДАРСТВО
67	21168734	АЕРОДРОМИ СРБИЈЕ Д.О.О. НИШ	Ниш	Средње	H-САОБРАЋАЈ И СКЛАДИШТЕЊЕ
68	20220023	A1 SRBIJA D.O.O. BEOGRAD	Београд	Велико	J-ИНФОРМИСАЊЕ И КОМУНИКАЦИЈЕ

Област	Капитал	Број запослених	Пословни приходи	Нето добитак	Нето губитак	Пословна имовина	Губитак	Губитак изнад висине капитала
Шумадијска област	22.526.503	449	24.996.263	2.600.762		34.082.546		
Београдска област	22.039.439	338	11.297.460	2.725.232		23.793.675		
Београдска област	22.014.647	1.389	49.905.115	7.314.130		31.094.719		
Београдска област	20.703.314	5.888	17.776.115		1.534.308	36.774.958	29.763.563	
Београдска област	19.367.575	506	34.126.821	423.057		45.118.521		
Београдска област	18.352.298	593	54.020.669	2.219.466		39.618.036		
Београдска област	17.976.396	50	27.175		669.847	22.886.991	834.066	
Београдска област	17.885.148	39	299.937	124.923		18.838.963	29.340.486	
Шумадијска област	17.711.341	964	17.395.826	3.247.274		19.866.362		
Јужнобачка област	17.685.780	1.796	20.581.193	1.485.795		28.400.793		
Београдска област	17.603.739	2.256	5.503.202	200.830		36.597.038	7.078.086	
Нишавска област	16.872.589	558	25.702.542	5.387.717		29.389.963		
Јужнобанатска област	16.855.791	92	1.176.016	578.477		17.846.541		
Јужнобанатска област	16.548.508	267	4.241.507	146.573		20.358.734	460	
Београдска област	15.921.248	0			25.119	17.570.437	25.121	
Јужнобачка област	15.221.292	327	7.983.167	183.750		20.660.332		
Јужнобанатска област	15.036.161	383	14.065.762	3.158.702		24.406.246		
Браничевска област	15.027.822	651	11.199.659	2.761.738		16.950.912		
Београдска област	14.679.893	61	196.924	26.160.498		38.442.768		
Београдска област	13.813.634	2.094	80.290.984	487.885		27.246.215		
Колубарска област	13.103.992	1.743	8.190.274	321.675		14.610.567		
Београдска област	12.710.460	0	2.806.295	926.534		28.539.473		
Београдска област	12.585.369	239	19.050.386	925.597		24.253.425		
Јужнобачка област	12.585.152	726	2.851.921	4.496		20.176.696		
Пиротска област	12.380.135	3.634	104.345.066	9.154.260		53.099.960		
Београдска област	12.337.173	207	5.650.236		4.770.198	33.198.817	5.434.830	
Београдска област	12.231.759	98	58.157.131	1.157.757		19.346.886		
Београдска област	12.141.740	885	23.276.376	1.750.850		45.701.466		
Београдска област	12.095.995	2.252	7.666.884		162.364	25.544.638	18.356.781	
Јужнобачка област	11.934.125	0	40	40.813		11.960.986		
Београдска област	11.607.354	2.385	32.476.764	450.086		24.199.615		
Рашка област	11.424.405	0			703	11.615.263	125.807	
Нишавска област	11.309.676	192	981.598	292.655		14.832.965	28.048	
Београдска област	11.193.108	1.417	37.624.936	4.788.465		55.325.872		

Р.б.	Матични број	Назив привредног друштва	Место	Величина	Сектор
69	20330155	NOVO INVESTMENT DOO BEOGRAD	Београд	Средње	G-ТРГОВИНА НА ВЕЛИКО И ТРГОВИНА НА МАЛО; ПОПРАВКА МОТОРНИХ ВОЗИЛА И МОТОЦИКАЛА
70	21594105	CETIN D.O.O. BEOGRAD	Београд	Велико	J-ИНФОРМИСАЊЕ И КОМУНИКАЦИЈЕ
71	20873663	ABL SOLVENT D.O.O.	Београд	Микро	K-ФИНАНСИЈСКЕ ДЕЛАТНОСТИ И ДЕЛАТНОСТ ОСИГУРАЊА
72	17230999	KOMPANIJA INTERNATIONAL CG DP BEOGRAD - U STEČAJU	Београд	Микро	M-СТРУЧНЕ, НАУЧНЕ, ИНОВАЦИОНЕ И ТЕХНИЧКЕ ДЕЛАТНОСТИ
73	20404302	SWISSLION DOO BEOGRAD	Београд	Велико	C-ПРЕРАЂИВАЧКА ИНДУСТРИЈА
74	08052441	JT INTERNATIONAL AD SENTA	Сента	Велико	G-ТРГОВИНА НА ВЕЛИКО И ТРГОВИНА НА МАЛО; ПОПРАВКА МОТОРНИХ ВОЗИЛА И МОТОЦИКАЛА
75	08045577	APA DOO APATIN	Апатин	Велико	C-ПРЕРАЂИВАЧКА ИНДУСТРИЈА
76	20157658	FARMINA PET FOODS DOO INĐIJA	Инђија	Велико	C-ПРЕРАЂИВАЧКА ИНДУСТРИЈА
77	20764236	REAL KNITTING DOO	Гајдобра	Велико	C-ПРЕРАЂИВАЧКА ИНДУСТРИЈА
78	21033391	БЕОГРАД НА ВОДИ Д.О.О.	Београд	Средње	F-ГРАЂЕВИНАРСТВО
79	07725531	GALENKA-FITOFARMACIJA AD BEOGRAD	Београд	Велико	C-ПРЕРАЂИВАЧКА ИНДУСТРИЈА
80	07023014	ENERGOPROJEKT HOLDING A.D. BEOGRAD	Београд	Средње	K-ФИНАНСИЈСКЕ ДЕЛАТНОСТИ И ДЕЛАТНОСТ ОСИГУРАЊА
81	17321480	OMV SRBIJA DOO BEOGRAD	Београд	Велико	G-ТРГОВИНА НА ВЕЛИКО И ТРГОВИНА НА МАЛО; ПОПРАВКА МОТОРНИХ ВОЗИЛА И МОТОЦИКАЛА
82	17450689	PIONIR DOO BEOGRAD	Београд	Велико	C-ПРЕРАЂИВАЧКА ИНДУСТРИЈА
83	17380516	SPORT VISION DOO BEOGRAD	Београд	Велико	G-ТРГОВИНА НА ВЕЛИКО И ТРГОВИНА НА МАЛО; ПОПРАВКА МОТОРНИХ ВОЗИЛА И МОТОЦИКАЛА
84	07219601	PRVI PARTIZAN AD UŽICE	Ужице	Велико	C-ПРЕРАЂИВАЧКА ИНДУСТРИЈА
85	06908381	PINK MEDIA GROUP D.O.O. BEOGRAD	Београд	Велико	J-ИНФОРМИСАЊЕ И КОМУНИКАЦИЈЕ
86	07892845	ЈП ЗА СКЛОНИШТА	Београд	Средње	F-ГРАЂЕВИНАРСТВО
87	07309783	ELIXIR PRAHOVO DOO PRAHOVO	Прахово	Велико	C-ПРЕРАЂИВАЧКА ИНДУСТРИЈА
88	20564849	ELIXIR ZORKA - MINERALNA ĐUBRIVA DOO ŠABAC	Шабач	Велико	C-ПРЕРАЂИВАЧКА ИНДУСТРИЈА
89	29505080	DRUŠTVO S OGRANIČENOM ODGOVORNOŠĆU RZD INTERNATIONAL OGRANAK BEOGRAD-STARI GRAD	Београд	Велико	F-ГРАЂЕВИНАРСТВО
90	20801786	NAFTAGAS-NAFTNI SERVISI DOO NOVI SAD	Нови Сад	Велико	V-РУДАРСТВО
91	21364568	BELGRADE AIRPORT D.O.O. BEOGRAD	Сурчин	Велико	H-САОБРАЋАЈ И СКЛАДИШТЕЊЕ
92	08000344	DIJAMANT DOO ZRENJANIN	Зрењанин	Велико	C-ПРЕРАЂИВАЧКА ИНДУСТРИЈА
93	17094726	DRENİK ND DOO BEOGRAD	Београд	Велико	C-ПРЕРАЂИВАЧКА ИНДУСТРИЈА
94	08756716	TARKETT DOO БАЧКА PALANKA	Бачка Паланка	Велико	C-ПРЕРАЂИВАЧКА ИНДУСТРИЈА
95	07726325	GALENKA AD BEOGRAD	Београд	Велико	C-ПРЕРАЂИВАЧКА ИНДУСТРИЈА
96	17338480	PHARMASWISS DOO, BEOGRAD	Београд	Велико	G-ТРГОВИНА НА ВЕЛИКО И ТРГОВИНА НА МАЛО; ПОПРАВКА МОТОРНИХ ВОЗИЛА И МОТОЦИКАЛА
97	07137923	ALFA-PLAM AD	Врање	Велико	C-ПРЕРАЂИВАЧКА ИНДУСТРИЈА
98	17520407	SMATSA DOO	Београд	Велико	H-САОБРАЋАЈ И СКЛАДИШТЕЊЕ
99	20069244	AOFI AD UŽICE	Ужице	Средње	K-ФИНАНСИЈСКЕ ДЕЛАТНОСТИ И ДЕЛАТНОСТ ОСИГУРАЊА
100	07105681	SIMPO AD	Врање	Велико	C-ПРЕРАЂИВАЧКА ИНДУСТРИЈА

* Није достављена документација уз финансијски извештај у року који је прописан Законом о рачуноводству („Сл. гласник РС”, бр. 73/2019 и 43/2021-др. закон)

Област	Капитал	Број запослених	Пословни приходи	Нето добитак	Нето губитак	Пословна имовина	Губитак	Губитак изнад висине капитала
Београдска област	11.140.939	57	2.307.473	115.527		13.256.246		
Београдска област	11.032.082	285	11.578.950	4.190.270		20.226.260		
Београдска област	10.813.654	0	6.583.713	5.366.533		14.992.659	7.361	
Београдска област	10.780.758	0		369.288		80.891.277	5.491.598	
Београдска област	10.761.625	620	6.602.423	104.900		12.620.835		
Севернобанатска област	10.634.375	278	22.748.477	4.122.669		20.096.043		
Западнобачка област	10.386.163	661	10.138.595	184.861		15.587.194		
Сремска област	10.122.251	279	14.632.838	4.847.417		12.551.468		
Јужнобачка област	10.108.302	913	5.852.089	2.255.360		10.740.399		
Београдска област	10.107.210	81	21.548.141	3.467.282		54.116.603	2.984.120	
Београдска област	10.097.359	176	5.735.845	1.169.125		10.791.827		
Београдска област	10.090.845	69	378.856	972.797		14.110.270		
Београдска област	10.063.577	47	42.520.267	1.192.527		18.258.949		
Београдска област	10.039.932	623	3.683.240	312.412		17.149.150	1.047.315	
Београдска област	9.963.111	1.395	14.260.603	2.112.721		18.220.850		
Златиборска област	9.943.713	1.565	10.041.584	486.838		16.066.877		
Београдска област	9.940.200	761	7.989.381	1.662.450		22.071.711		
Београдска област	9.922.423	115	200.175		192.347	10.743.098	522.873	
Борска област	9.619.455	759	18.220.441	3.582.728		19.590.950		
Мацванска област	9.444.942	413	19.242.735	1.394.337		18.560.856		
Београдска област	9.371.335	117	15.689.359	1.356.979		17.434.928	87.447	
Јужнобачка област	9.354.255	1.801	10.533.433	564.967		12.589.844	953.732	
Београдска област	9.298.531	1.432	16.903.011		3.724.970	98.501.428	10.916.548	
Средњебанатска област	9.290.119	681	23.462.045	2.188.383		17.814.646		
Београдска област	9.225.565	696	10.829.039	1.155.451		17.477.835		
Јужнобачка област	9.197.765	973	12.448.101	740.115		11.847.914		
Београдска област	8.958.713	693	8.597.885	1.509.944		11.260.095		
Београдска област	8.933.170	316	7.724.080	899.306		11.158.868		
Пчињска област	8.752.173	612	6.936.087	631.090		10.549.630		
Београдска област	8.740.197	880	7.548.612		1.312.398	24.782.300	1.312.398	
Златиборска област	8.466.623	72		9.935		11.036.512		
Пчињска област	8.293.569	1.518	2.148.322		777.363	10.462.484	1.612.605	

3. СТО НАЈ... ПРИВРЕДНИХ ДРУШТАВА СА АСПЕКТА ГУБИТАКА

Значајан раст профитабилности привреде Републике Србије у 2021. години остварен је како уз знатно већи нето добитак, тако и уз пад нето губитка. При томе, укупан губитак привредних друшта-

ва је нижи од прошлогодишњег. Велики допринос таквим кретањима дало је сто привредних друштава са највећим нето губитком и сто привредних друштава са највећим укупним губитком.

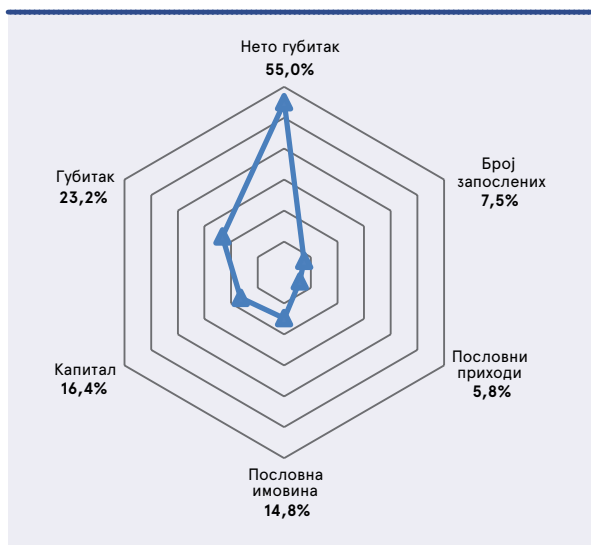
СТО НАЈ... ПРИВРЕДНИХ ДРУШТАВА ПРЕМА НЕТО ГУБИТКУ

Привредна друштва у Републици Србији су током 2021. године исказала негативан нето резултат у износу од 276.091 милион динара, који је умањен за 3,6% у поређењу са претходном годином, а забележен је код 27.379 друштава, односно код 2.364 друштва мање него у 2020. години. Значајан део тог губитка сконцентрисан је код **сто привредних друштава са највећим нето губитком**⁷, код којих укупно износи 151.899 милиона динара и 2,1 пут је већи од прошлогодишњег.

Пословање поменутих сто друштава праћено је увећањем прихода из пословних активности за 12,6%, који су реализовани у износу од 837.799 милиона динара. Њихова пословна имовина вредела је 2.835.211 милиона динара и увећана је за 8,6%, а капитал је ангажован у висини од 1.450.956 милиона динара и повећан је за 2,3%. Укупан губитак ових друштава кумулиран је у износу од 860.908 милиона динара (већем за 18,7%), од чега се 197.869 милиона динара односи на губитак изнад висине капитала који је повећан нешто више од трећине. Сто највећих губитака запошљавало је 94.634 радника, односно 1.565 више у поређењу са претходном годином.

Сто привредних друштава са највећим нето губитком генерисало је више од половине тог губитка укупне привреде, а она у кључним финансијским перформансама учествују у просеку са 23,0%. Поред тога, она су носиоци 23,2% укупног губитка свих друштава, као и 12,8% губитка изнад висине капитала.

Графикон 9: Учесће сто привредних друштава са највећим нето губитком у укупним перформансама привреде



Истовремено, у тим друштвима је било ангажовано 7,5% радника домаће привреде.

Посматрано са аспекта **сектора**, највећи износ нето губитка исказан је код друштава из сектора С-Прерађивачка индустрија, у коме је њих 35 приказало негативан нето резултат у вредности од 36.427 милиона динара, који чини 13,2% губитка привреде. Према броју друштава следи сектор F-Грађевинарство са 18 друштава, која су генерисала нето губитак од 27.824 милиона динара, увећан више од девет пута у поређењу са претходном годином, док је 11 друштава из сектора G-Трговина на велико и трговина на мало... исказало нето губитак од 15.542 милиона динара, већи 2,5 пута од прошлогодишњег. Према износу нето губитка од 19.026 милиона динара истиче се пет друштава из сектора D-Снабдевање електричном енергијом, гасом, паром и климатизација, при чему је тај губитак повећан више од осам пута.

У сегменту од сто привредних друштава са највећим нето губитком, узимајући у обзир **величину** друштава, скоро две петине чине велики системи, који су исказали негативан нето резултат у износу од 81.974 милиона динара, што је преко половине губитка посматраних друштава. Средња привредна друштва, којих је 21 на листи, забележила су нето губитак од 28.495 милиона динара, који је 2,2 пута већи, док је код малих привредних друштава (18) повећан 2,3 пута и генерисан је у износу од 17.450 милиона динара. Код микро друштава (23) нето губитак је вишеструко увећан и достигао је износ од 23.980 милиона динара.

На листи СТО НАЈ... привредних друштава према нето губитку, бонитетну способност током 2021. године бележи 18 друштава са посматране листе, док је прихватљив бонитет имало њих 23. Оцену бонитета није било могуће утврдити за 28 привредних друштава код којих нису испуњени основни финансијски принципи, три код којих је спроведена статусна промена и 11 привредних друштава над којима је покренут стечајни поступак. На листи су и две стечајне масе за које се оцена бонитета не утврђује. Дане великвидности у последњих 12 месеци бележи 15 друштава, од којих су четири била у блокади 365 дана.

ПЕТ НАЈ... привредних друштава према нето губитку

Пет друштава са највећим нето губитком у 2021. години, од којих њих четири претходне године нису исказала негативан нето резултат, генерисало је губитак од 47.503 милиона динара, те она носе скоро трећину нето губитка друштава са листе, односно 17,2% губитка привреде.

⁷ Листа СТО НАЈ... привредних друштава према нето губитку у 2021. години дата је на страни 68

Табела 25: Пет привредних друштава са највећим нето губитком у 2021. години

износи у мил. динара
/запослени као цео број

Назив привредног друштва	Нето губитак	Пословни приходи	Пословна имовина	Капитал	Губитак	Број запослених
1 ЈП ЕПС БЕОГРАД	14.949	319.681	962.088	600.981	225.652	23.507
2 RIO SAVA EXPLORATION DOO BEOGRAD	11.466	0	3.434	777	35.604	123
3 CNIM ENVIRONNEMENT & ENERGIE EPC - OGRANAK BEOGRAD*	10.519	1	20.371	0	10.597	6
4 UNIHЕMКОМ PHARMA DOO NOVI SAD-U STEČAJU	5.576	0	0	0	5.576	0
5 ЈП ПУТЕВИ СРБИЈЕ БЕОГРАД	4.993	61.498	561.616	397.819	84.257	2.085

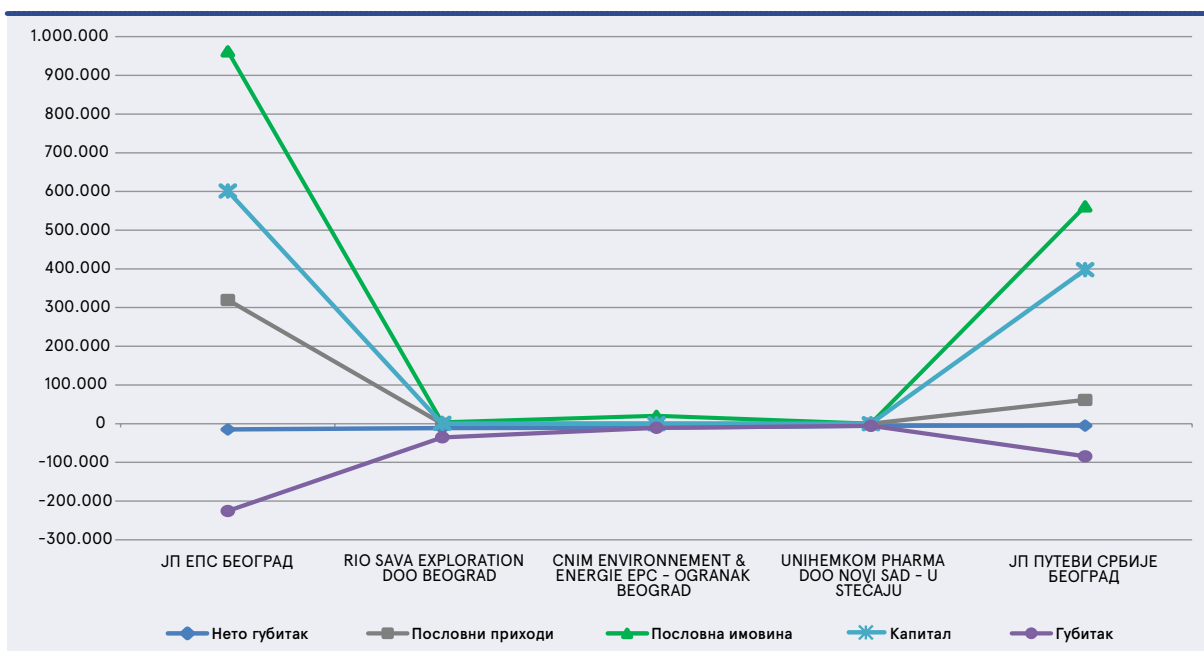
* Није достављена документација уз финансијски извештај у року који је прописан Законом

Прво место на листи СТО НАЈ...привредних друштава према нето губитку у 2021. години заузима **ЈП ЕПС БЕОГРАД** са исказаним негативним резултатом од 14.949 милиона динара, за разлику од претходне године када је пословало са нето добитком (12.883 милиона динара). Поремећај на светском тржишту енергената који је довео до вишеструког скока цена електричне енергије на тржишту, као и поремећаји у производњи електричне енергије у четвртм кварталу 2021. године довели су до повећања пословних расхода за више од четвртине, на износ од 330.634 милиона динара, док су пословни приходи увећани за 12,6% и реализовани су у износу од 319.681 милион динара (прво место). Негативан резултат највећим делом потиче од обављања пословних активности, будући да пословни губитак износи 10.953 милиона динара, док је претходне године остварен позитиван пословни резултат (22.453 милиона динара). Поред тога, на негативно пословање је утицао и губитак из финансирања од 1.672 милиона динара (после добитка претходне године), као и губитак из осталих активности у износу од 2.639 милиона динара. Укупан губитак је повећан за 17,1% и износи 225.652 милиона динара, те је водећи и по том основу, а на његов раст, поред текућег губитка, значајан утицај (9.326 милиона динара) је имало и уступање Републици Србији (без накнаде) учешћа у капи-

талу „ОДС ЕПС Дистрибуција“. Увећање ревалоризационих резерви због ефеката процене некретнина, постројења и опреме готово је поништило наведене негативне утицаје на капитал, па је он смањен само за 1,4% и на крају 2021. године вредео је 600.981 милион динара, при чему су и укупне обавезе повећане (услед раста краткорочних обавеза) за 18,8% и износе 361.107 милиона динара. Вредност пословне имовине је повећана за 5,3% на износ од 962.088 милиона динара, док је број запослених радника мањи за 971, те је у 2021. години у просеку било запослено 23.507 радника.

Другопласирано привредно друштво према висини негативног нето резултата је **RIO SAVA EXPLORATION DOO BEOGRAD** (претходне године треће место), чији је губитак већи за четири петине и износи 11.466 милиона динара. Нето губитак највећим делом потиче од обављања основне делатности, будући да је пословни губитак остварен у висини од 11.643 милиона динара увећан за 84,8% и у потпуности је једнак износу пословних расхода, с обзиром на то да је друштво и даље у фази истраживања и развоја пројекта, те није у могућности да реализује пословне приходе. И поред увећања укупног губитка (на крају 2021. године износи 35.604 милиона динара) за износ нето губитка,

Графикон 10: Финансијске перформансе пет привредних друштава са највећим нето губитком (у мил. динара)



капитал друштва умањен је за 487 милиона динара, услед додатних уплата оснивача од 10.978 милиона динара (које су евидентирани као резерве), те вреди 777 милиона динара. Пословна имовина је повећана за петину и исказана је у вредности од 3.434 милиона динара, при чему је њен раст последица куповине земљишта за потребе изградње рудника (1.434 милиона динара), док је негативан утицај имало смањење готовине на рачуну. Број запослених је повећан за 51 радника, па је пословање реализовано уз ангажовање 123 радника.

Огранак страног правног лица **CNIM ENVIRONNEMENT & ENERGIE EPC – OGRANAK BEOGRAD**, који је ангажован на пројекту изградње депоније у Винчи, налази се на **трећем месту** на овогодишњој листи губитаха, са исказаним нето губитком од 10.519 милиона динара. Тај резултат је произашао из обављања пословних активности, будући да је остварен пословни губитак од 10.498 милиона динара. Укупан губитак и губитак изнад висине капитала су једнаки (10.597 милиона динара) и највећим делом се односе на текући губитак, док укупну пословну имовину у целости чини обртна имовина, која је исказана у износу од 20.371 милион динара. Огранак за 2020. годину није доставио исправан финансијски извештај, док за 2021. годину није доставио документацију уз финансијски извештај у року који је прописан Законом.

На **четвртном месту** је привредно друштво **UNIHENKOM PHARMA DOO NOVI SAD-U STEČAJU** чији нето губитак у 2021. години износи 5.576 милиона динара, за разлику од претходне године када је друштво пословало без резултата. Исказан резултат је последица оствареног пословног губитка, који је настао услед нематеријалних трошкова. Укупан губитак, као и губитак изнад висине капитала једнаки су износу негативног нето резултата, док је пословна имовина вредела 0,4 милиона динара и у целини се односи на готовину и готовинске еквиваленте. Привредно друштво није имало запослене.

Петопласирано привредно друштво према износу нето губитка је **ЈП ПУТЕВИ СРБИЈЕ БЕОГРАД**, које је у 2021. години исказало губитак од 4.993 милиона динара, за разлику од претходне године када је пословало позитивно (5.148 милиона динара). Негативан резултат је највећим делом остварен обављањем пословних активности, будући да пословни губитак износи 2.702 милиона динара, док је у 2020. години остварен добитак (7.360 милиона динара). Пословни приходи друштва реализовани су у износу од 61.498 милиона динара (14. место) и увећани су за 18,0% услед раста прихода од накнада за употребу аутопута, као и добијених средстава из буџета. Током 2021. године по-

словни расходи достигли су вредност од 64.200 милиона динара, што је за више од две петине у односу на претходну годину, а најзначајнији утицај на њихов раст имало је повећање трошкова услуга на редовном одржавању путева и система наплате путарине (са 28.217 милиона динара на 42.845 милиона динара), које је настало као последица санирања оштећене путне мреже. Значајан део пословних расхода чине и трошкови амортизације јавних путева (13.604 динара), који су увећани скоро за трећину у поређењу са претходном годином. Ово јавно предузеће већ годинама ангажује имовину и капитал велике вредности, те је друго према тим капацитетима (561.616 милиона динара односно 397.819 милиона динара), с тим да је друго и према износу укупног губитка (84.257 милиона динара), а запошљавало је 2.085 радника (11 више него претходне године).

Друга привредна друштва са високим нето губитком

Привредно друштво **ARENA CHANNELS GROUP DOO BEOGRAD** са нето губитком од 4.770 милиона динара налази се на **шестом** месту на листи губитаха, за разлику од претходне године када је остварило нето добитак (655 милиона динара). Главни носилац негативног резултата је пословни губитак, који је генерисан у износу од 4.864 (у 2020. години пословни добитак од 532 милиона динара) у највећој мери услед раста трошкова лиценци, продукције и техничких трошкова, као и трошкова амортизације нематеријалне имовине. Друштво је кумулирало три пута већи губитак од прошлогодишњег (5.435 милиона динара).

На високом **седмом** месту према износу нето губитка налази се привредно друштво **FCA SRBIJA D.O.O. KRAGUJEVAC**, чији губитак износи 3.866 милиона динара и увећан је за 63,3%. Услед бржег опадања пословних прихода у односу на пословне расходе пословни губитак је порастао 2,2 пута и исказан је у износу од 4.600 милиона динара, те је он главни генератор текућег негативног резултата, који у потпуности чини укупан губитак друштва.

Привредна друштва са највећим растом нето губитка

На листи СТО НАЈ... привредних друштава према нето губитку налазе се 53 друштва чији је губитак већи од прошлогодишњег, од којих су дани великвности у протеклих годину дана евидентирани код девет друштава.

Највећи раст негативног нето резултата забележен је код привредних друштава **IKO FOOD DOO BEOGRAD-U STEČAJU (29. место)** и **K&K ELECTRONICS DOO BEOGRAD-U STEČAJU (39. место)**, чији је нето губитак увећан са два милиона динара на 1.190 милиона динара, односно са четири милиона

Табела 26: **Пет привредних друштава са највећим растом нето губитка**

износи у мил. динара

Ранг	Назив привредног друштва	Нето губитак			Пословни приходи		
		2021	2020	Индекс	2021	2020	Индекс
29	IKO FOOD DOO BEOGRAD-U STEČAJU	1.190	2	n/a	-	-	-
39	K&K ELECTRONICS DOO BEOGRAD-U STEČAJU	1.005	4	n/a	-	-	-
33	АСФАЛТ ДОО БЕОГРАД-У СТЕЧАЈУ	1.100	4	n/a	-	-	-
96	DRUŠTVO POSEBNE NAMENE BALKAN LIGHT DOO PANČEVO	421	3	n/a	-	-	-
71	SLORAKS D.O.O. BEOGRAD	666	13	n/a	-	-	-

Табела 27: Пет привредних друштава са највећим смањењем нето губитка

износи у мил. динара

Ранг	Назив привредног друштва	Нето губитак			Пословни приходи		
		2021	2020	Индекс	2021	2020	Индекс
15	AIR SERBIA A.D. BEOGRAD	2.079	9.101	22,8	27.315	14.286	191,2
25	SMATSA DOO BEOGRAD	1.312	4.422	29,7	7.549	4.376	172,5
19	MERCATOR-S DOO BEOGRAD	1.629	5.478	29,7	81.407	79.971	101,8
83	EUB 2020 D.O.O. BEOGRAD	515	1.511	34,1	-	1	0,0
35	YURA CORPORATION DOO RAČA	1.092	2.445	44,7	37.188	27.556	135,0

динара на 1.005 милиона динара, највећим делом услед губитка из осталих активности. Вишеструки раст нето губитка који се дугује финансијским губицима присутан је код друштва **АСФАЛТ ДОО БЕОГРАД-У СТЕЧАЈУ (33. место)**, које је генерисало нето губитак у износу од 1.100 милиона динара (четири милиона динара у 2020. години).

Високи и растући губици обележили су и пословање друштва **SLORAKS D.O.O. BEOGRAD (71. место)** и **DRUŠTVO POSEBNE NAMENE BALKAN LIGHT DOO PANČEVO (96. место)**. Прво друштво услед исказаног губитка у делу осталих активности бележи нето губитак од 666 милиона динара, док је друго друштво бавећи се постављањем електричних инсталација реализовало губитак од 421 милион динара.

Привредна друштва са највећим смањењем нето губитка

У 2021. години, од друштава са листе, нето губитак је највише смањен (77,2%) код друштва **AIR SERBIA A.D. BEOGRAD**, који је са исказаних 2.079 милиона динара на **15. месту** (у претходној години прво место). За разлику од претходне године када је друштво, услед отежаних услова пословања који су настали као последица пандемије изазване корона вирусом, забележило пословни губитак од 7.446 милиона

динара, резултат је последица исказаних губитака из финансирања и из осталих активности, док је код другог друштва пословни губитак био главни генератор негативног нето резултата.

Изражен пад нето губитка (65,9% односно 55,3%), као одраз мањег губитка оствареног обављањем пословних активности је код друштава **EUB 2020 D.O.O. BEOGRAD (83. место)** и **YURA CORPORATION DOO RAČA (35. место)**, чији је нето губитак исказан у износу од 515 милиона динара односно 1.092 милиона динара.

Привредна друштва неликвидна током целе 2021. године

На листи сто привредних друштава са највећим нето губитком налази се четири привредна друштва код којих је у 2021. години евидентирана неликвидност у трајању од 365 дана. Поред већ поменутог **K&K ELECTRONICS DOO BEOGRAD-U STEČAJU**, и привредна друштва **HOLDING KORPORACIJA KRUŠIK AD VALJEVO (16. место)** и **ПОЛИТИКА АД БЕОГРАД (73. место)** бележе увећан негативан нето резултат, који је исказан у износу од 2.062 милиона динара односно 655 милиона динара. Друштво **ЖЕЛЕЗНИЦЕ СРБИЈЕ АД БЕОГРАД (10. место)** је за разлику од претходне године када је по-

Табела 28: Привредна друштва неликвидна током целе 2021. године

износи у мил. динара /запослени као цео број

Ранг	Назив привредног друштва	Нето губитак	Пословни приходи	Пословна имовина	Капитал	Губитак	Број запослених
10	ЖЕЛЕЗНИЦЕ СРБИЈЕ АД БЕОГРАД	3.318	440	20.465	-	59.349	107
16	HOLDING KORPORACIJA KRUŠIK AD VALJEVO	2.062	4.052	13.791	2.510	2.099	2615
39	K&K ELECTRONICS DOO BEOGRAD-U STEČAJU	1.005	-	167	-	4.658	0
73	ПОЛИТИКА АД БЕОГРАД	655	607	3.326	-	4.537	229

динара, у 2021. години је остварило позитиван резултат из пословних активности од 439 милиона динара. Међутим, из активности финансирања и осталих активности исказало је губитке од 1.166 милиона динара и 1.409 милиона динара, који су увећани за 22,9% односно 94,9%.

Привредна друштва **MERCATOR-S DOO BEOGRAD (19. место)** и **SMATSA DOO BEOGRAD (25. место)** бележе смањење негативног нето резултата у истом проценту (70,3%), при чему нето губитак износи 1.629 милиона динара односно 1.312 милиона динара. Код првог привредног друштва нега-

тиван резултат је позитиван, 2021. годину завршило са негативним нето резултатом од 3.318 милиона динара услед вишеструког раста губитака из активности финансирања и осталих активности.

Привредна друштва која су у претходној години пословала позитивно

Четвртина привредних друштава са листе највећих губитака у 2021. години је претходну годину завршила са позитивним нето резултатом. Поред већ поменутих друштава,

истичу се и **CONTINENTAL AUTOMOTIVE SERBIA DOO NOVI SAD (17. место)** и **ХОЛДИНГ КОРПОРАЦИЈА ШАМОТ АРАНЂЕЛОВАЦ-У СТЕЧАЈУ (22. место)**, која су због негативног резултата из пословних активности исказала висок нето губитак од 2.062 милиона динара односно 1.364 милиона динара. У сферу високог нето губитака превасходно услед повећаних финансијских губитака прешли су **ЕПС – ЈП ТЕ КОСОВО СА ПО ОБИЛИЋ (23. место)** и **КМГ ТРУДБЕНИК АД БЕОГРАД-У СТЕЧАЈУ (38. место)**, забележивши нето губитак од 1.361 милион динара и 1.050 милиона динара.

FINERA FACTORING DOO БЕОГРАД-У СТЕЧАЈУ (59. место), **ХОЛДИНГ СИСТЕМ ЈАНКО ЛИСЈАК АД-У СТЕЧАЈУ (70. место)** и **АДАМОГРАДЊА ДОО БЕОГРАД-У СТЕЧАЈУ (84. место)**, која су у претходној години пословала позитивно, у 2021. години бележе негативан нето резултат у износу од 768 милиона динара, 667 милиона динара и 511 милиона динара редом.

Две стечајне масе нашле су се међу сто највећих губитака у 2021. години – **Дужник стечајне масе: ПРЕДУЗЕЋЕ ЗА**

Табела 29: **Привредна друштва која су пословала позитивно у 2020. години**

износи у мил. динара

Ранг	Назив привредног друштва	Нето резултат		Пословни приходи		Индекс
		2021	2020	2021	2020	
1	ЈП ЕПС БЕОГРАД	-14.949	12.883	319.681	283.805	112,6
5	ЈП ПУТЕВИ СРБИЈЕ БЕОГРАД	-4.993	5.148	61.498	52.112	118,0
6	ARENA CHANNELS GROUP DOO БЕОГРАД	-4.770	655	5.650	6.066	93,1
10	ЖЕЛЕЗНИЦЕ СРБИЈЕ АД БЕОГРАД	-3.318	114	440	640	68,7
17	CONTINENTAL AUTOMOTIVE SERBIA DOO NOVI SAD	-2.062	307	3.820	2.818	135,5

Привредна друштва у стечају и стечајне масе

На листи СТО НАЈ...привредних друштава према нето губитку су поред 12 друштава која су у стечају и две стечајне масе. Ова друштва су кумулативно исказала негативан нето резултат у износу од 17.867 милиона динара, који је увећан више од 13 пута у односу на претходну годину. Само два друштва у стечају имала су ангажоване раднике и укупно су запошљавала 587 радника.

Поред већ поменутих друштава у стечају, интензиван раст губитка испољен је и код друштава **КОМПАНИЈА КОЛИНГ АД БЕОГРАД-У СТЕЧАЈУ (18. место)**, и то са 123 милиона динара на 2.018 милиона динара и **PRIMA PRODUKT DOO KIKINDA-У СТЕЧАЈУ (47. место)**, са 37 милиона динара на 890 милиона динара. За разлику од њих, друштво **СФС АД ПАРАЋИН-У СТЕЧАЈУ (86. место)** бележи за више од четвртине мањи нето губитак у износу од 480 милиона динара, с тим да је оно ангажовало 585 радника. Друштва

ПУТЕВЕ БЕОГРАД А.Д. БЕОГРАД (ВОЖДОВАЦ)-У СТЕЧАЈУ (60. место) са исказаним негативним нето резултатом од 756 милиона динара и **Dužnik stečajne mase: BD AGRO AD, DOBANOVCI-У СТЕЧАЈУ (85. место)**, са нето губитком од 491 милион динара.

Јавна предузећа

Од сто привредних друштава са највећим нето губитком у 2021. години њих пет су јавна предузећа. Та предузећа су забележила негативан нето резултат у износу од 23.638 милиона динара, који је 8,6 пута већи у поређењу са претходном годином. При томе, запошљавала су 32.779 радника, што је више од трећине радника посматраних сто друштава.

Поред већ поменутих јавних предузећа **ЈП ЕПС БЕОГРАД (прво место)**, **ЈП ПУТЕВИ СРБИЈЕ БЕОГРАД (пето место)** и **ЕПС – ЈП ТЕ КОСОВО СА ПО ОБИЛИЋ (23. место)**, која су

Табела 30: **Десет привредних друштава у стечају са највећим нето губитком**

износи у мил. динара /запослени као цео број

Ранг	Назив привредног друштва	Нето губитак	Пословни приходи	Пословна имовина	Капитал	Губитак	Број запослених
4	UNIHEMKOM PHARMA DOO NOVI SAD-У СТЕЧАЈУ	5.576	-	-	-	5.576	0
18	КОМПАНИЈА КОЛИНГ АД БЕОГРАД-У СТЕЧАЈУ	2.018	4	2.274	-	4.958	2
22	HOLDING KORPORACIJA ŠAMOT ARANĐELOVAC-У СТЕЧАЈУ	1.364	-	-	-	3.867	0
29	IKO FOOD DOO БЕОГРАД-У СТЕЧАЈУ	1.190	-	208	-	3.568	0
33	АСФАЛТ ДОО БЕОГРАД-У СТЕЧАЈУ	1.100	-	165	-	1.178	0
38	KMG TRUDBENIK АД БЕОГРАД-У СТЕЧАЈУ	1.050	188	261	-	4.374	0
39	K&K ELECTRONICS DOO БЕОГРАД-У СТЕЧАЈУ	1.005	-	167	-	4.658	0
47	PRIMA PRODUKT DOO KIKINDA-У СТЕЧАЈУ	890	7	21	-	1.971	0
59	FINERA FACTORING DOO БЕОГРАД-У СТЕЧАЈУ	768	-	45	-	1.068	0
60	Дужник стечајне масе: ПРЕДУЗЕЋЕ ЗА ПУТЕВЕ А.Д. БЕОГРАД-У СТЕЧАЈУ	756	7	787	-	1.219	0

Табела 31: Јавна предузећа на листи СТО НАЈ... привредних друштава према нето губитку

износи у мил. динара
/запослени као цео број

Ранг	Назив привредног друштва	Нето губитак	Пословни приходи	Пословна имовина	Капитал	Губитак	Број запослених
1	ЈП ЕПС БЕОГРАД	14.949	319.681	962.088	600.981	225.652	23.507
5	ЈП ПУТЕВИ СРБИЈЕ БЕОГРАД	4.993	61.498	561.616	397.819	84.257	2.085
20	ЈКП ГСП БЕОГРАД	1.534	17.776	36.775	20.703	29.764	5.888
23	ЕПС - ЈП ТЕ КОСОВО СА ПО ОБИЛИЋ	1.361	1.462	961	-	40.401	833
56	ЈП ЕЛЕКТРОКОСМЕТ ПРИШТИНА	801	1.014	11.919	-	9.167	466

у 2020. години пословала позитивно, на листи се налазе и **ЈКП ГСП БЕОГРАД (20. место)** са смањеним негативним нето резултатом (28,1%) у износу од 1.534 милиона динара и

ЈП ЕЛЕКТРОКОСМЕТ ПРИШТИНА (56. место), уз нето губитак од 801 милион динара, који је увећан за 31,7% у поређењу са претходном годином.

СТО НАЈ... ПРИВРЕДНИХ ДРУШТАВА ПРЕМА УКУПНОМ ГУБИТКУ

Након године у којој је пандемија корона вируса утицала како на глобалну, тако и на привреду Републике Србије, привредна друштва су започела опоравак током 2021. године. Кумулирани губитак мањи је за 1,9% у поређењу са претходном годином, те износи 3.713.542 милиона динара и исказала су га 43.878 друштава (у 2020. години 46.054 привредна друштва). За разлику од целокупне привреде, **СТО НАЈ... привредних друштава према укупном губитку**⁸ генерисало је за 7,2% већи губитак од прошлогодишњег, у износу од 1.910.887 милиона динара.

На листи сто друштава са највећим губитком, њих 67 је годину завршило са нето губитком већим за 4,0% у односу на претходну годину, односно 75.942 милиона динара. Насупрот томе, 32 привредна друштва су 2,5 пута увећала нето добитак, на износ од 88.993 милиона динара, док једно друштво није исказало нето резултат. Пословни приходи ових сто друштава су порасли за 28,4% у односу на 2020. годину и износе 1.185.010 милиона динара. Слична је ситуација и са финансијским капацитетима, тако да су пословна имовина и капитал друштава са листе повећани за по 8,5% и вреде 3.570.692 милиона динара односно 1.923.755 милиона динара. Истовремено, и број запослених је увећан са 94.157 на 97.001 радника.

Нешто више од половине кумулираног губитка привреде потиче од губитка сто друштава са листе, при чему она у кључним финансијским перформансама **у просеку учествују** са 22,8%. Осим тога, ова друштва су и генератори 27,5% нето губитка привреде.

Број запослених у сто друштава са највећим губитком представља 7,7% радника укупне привреде.

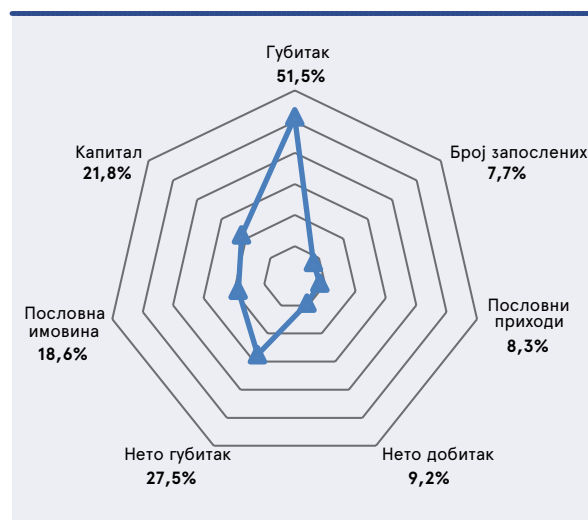
Секторски гледано, највише привредних друштава - њих 36 обављало је делатност у оквиру сектора С-Прерађивачка индустрија, при чему бележе укупан губитак од 531.190 милиона динара, који чини 27,8% губитка друштава са листе и 14,3% укупног губитка привреде. Поред тога, сектор Г-Трговина на велико и мало... са 16 привредних друштава

генерисао је губитак од 277.486 милиона динара, те носи 14,5% губитка анализираних друштава, као и 7,5% губитка привреде. Према износу кумулираног губитка издваја се сектор D-Снабдевање електричном енергијом, гасом, паром и климатизација (шест привредних друштава), чији кумулирани губитак у висини од 337.379 милиона динара представља 17,7% губитка друштава са листе и 9,1% губитка привреде.

Посматрано према **величини**, на листи је 38 великих друштава која бележе губитак од 881.149 милиона динара, што је 46,1% губитка посматраних друштава и 23,7% губитка целокупне привреде. Потом следи 40 микро друштава са губитком од 630.324 милиона динара, која су генерисала трећину губитка друштава на листи, а затим 12 средњих и 10 малих друштава, која носе 12,0% и 8,9% губитка сто друштава.

Од сто привредних друштава са највећим укупним губитком **бонитетно способно** је њих 17, док је 16 имало прихватљив

Графикон 11: Учешће сто привредних друштава са највећим губитком у укупним перформансама привреде



⁸ Листа СТО НАЈ... привредних друштава према укупном губитку у 2021. години дата је на страни 74

и слаб бонитет. Услед неиспуњености основних финансијских принципа оцена бонитета није утврђена код 16 привредних друштава, као ни код два друштва која су спровела статусну промену и њих 26 код којих је покренут стечајни поступак. У последњих годину дана, 12 привредних друштава забележило је дане великвидности, од чега је половина била у блокади годину дана, два су била великвидна по пет дана, а преостала четири по шест, 177, 215 и 312 дана.

Овогодишња листа СТО НАЈ... рангираних према износу кумулираног губитка обухвата 87 друштава која су се налазила на истој листи претходне године.

ПЕТ НАЈ... привредних друштава према укупном губитку

Од првих пет друштава рангираних према кумулираном губитку, чак четири су се налазила и на прошлогодишњој листи, при чему им се придружило и једно које је са шесте позиције сада заузело четврто место. Укупан губитак ових друштава чини 26,8% губитка привредних друштава са листе и 13,8% губитка привреде.

На **првом месту**, као и претходне године, налази се **ЈП ЕПС БЕОГРАД**, са губитком од 225.652 милиона динара, већим за 17,1%, који представља 6,1% кумулираног губитка привреде. Раст губитка је последица негативног пословања током 2021. године, када нето губитак износи 14.949 милиона динара (такође је водећи на листи), за разлику од прошлогодишњег позитивног резултата, као и уступања учешћа у капиталу ОДС ЕПС ДИСТРИБУЦИЈА ДОО БЕОГРАД Републици Србији. Обављањем пословних активности ЈП ЕПС БЕОГРАД је остварио 319.681 милион динара пословних прихода, већих за 12,6% у односу на 2020. годину, те је као и претходних година на првом месту и по том критеријуму. У самом врху листе се налази и према пословној имовини и капиталу, са 962.088 милиона динара односно 600.981 милион динара, с тим да је пословна имовина порасла за 5,3%, док је износ капитала смањен за 1,4% у поређењу са претходном годином. Ово предузеће са 23.507 запослених је имало и највише радника у 2021. години, при чему је њихов број смањен за 971 радника.

Још једну годину за редом, **друго место** заузимају **ЈП ПУТЕВИ СРБИЈЕ БЕОГРАД** са незнатно смањеним кумулираним губитком (0,2%) у износу од 84.257 милиона динара. Обзиром да друштво у 2021. години бележи нето губитак од 4.993 милиона динара (заузима пето место у овој категорији), благи пад укупног губитка последица је коришћења добити из ранијих година за његово делимично покриће.

Ово јавно предузеће остварило је за 18,0% веће пословне приходе у поређењу са претходном годином, који износе 61.498 милиона динара и резултат су повећања прихода од путарина, као и добијених средстава из буџета Републике Србије, те је на 14. позицији те листе. **ЈП ПУТЕВИ СРБИЈЕ БЕОГРАД** су на другом месту и према вредности пословне имовине и капитала, чији је износ од 561.616 милиона динара односно 397.819 милиона динара већи за 6,3% односно 10,1% у поређењу са 2020. годином. У обављању основне делатности друштва ангажовано је 2.085 радника – што је 11 мање него претходне године.

Треће место је задржало привредно друштво **ЖЕЛЕЗАРА ДОО СМЕДЕРЕВО-У СТЕЧАЈУ**, са готово непромењеним износом укупног губитка од 83.239 милиона динара, при чему се на губитак изнад висине капитала односи 62.997 милиона динара. Нето губитак друштва је порастао за 73,0% у односу на претходну годину и износи 168 милиона динара, преваходно као последица за три петине већег губитка из пословања (166 милиона динара) и оствареног губитка из осталих активности у износу од пет милиона динара (2020. године добитак из осталих активности од четири милиона динара).

На **четвртном месту** (после прошлогодишњег шестог) налазе се **ЖЕЛЕЗНИЦЕ СРБИЈЕ АД БЕОГРАД**, са кумулираним губитком од 59.349 милиона динара, који је растао по стопи од 5,9%. При томе, губитак изнад висине капитала је увећан за 6,9% у поређењу са 2020. годином и износи 51.762 милиона динара. За разлику од претходне године када је забележен нето добитак (114 милиона динара), нето губитку овог привредног друштва од 3.318 милиона динара допринео је негативан резултат из финансирања од 1.622 милиона динара (при чему су у финансијским расходима доминантне негативне курсне разлике) и негативан остали резултат од 1.875 милиона динара, који је последица високог износа осталих расхода, будући да је, сходно Закључку Владе Републике Србије, Скупштина друштва донела Одлуку о преносу дела инвестиција у току са друштва **ЖЕЛЕЗНИЦЕ СРБИЈЕ АД БЕОГРАД** на друштво **ИНФРАСТРУКТУРА ЖЕЛЕЗНИЦЕ СРБИЈЕ АД**, ради финансирања железничке станице Београд Центар (прва фаза). Број запослених током 2021. године је остао непромењен – 107 радника.

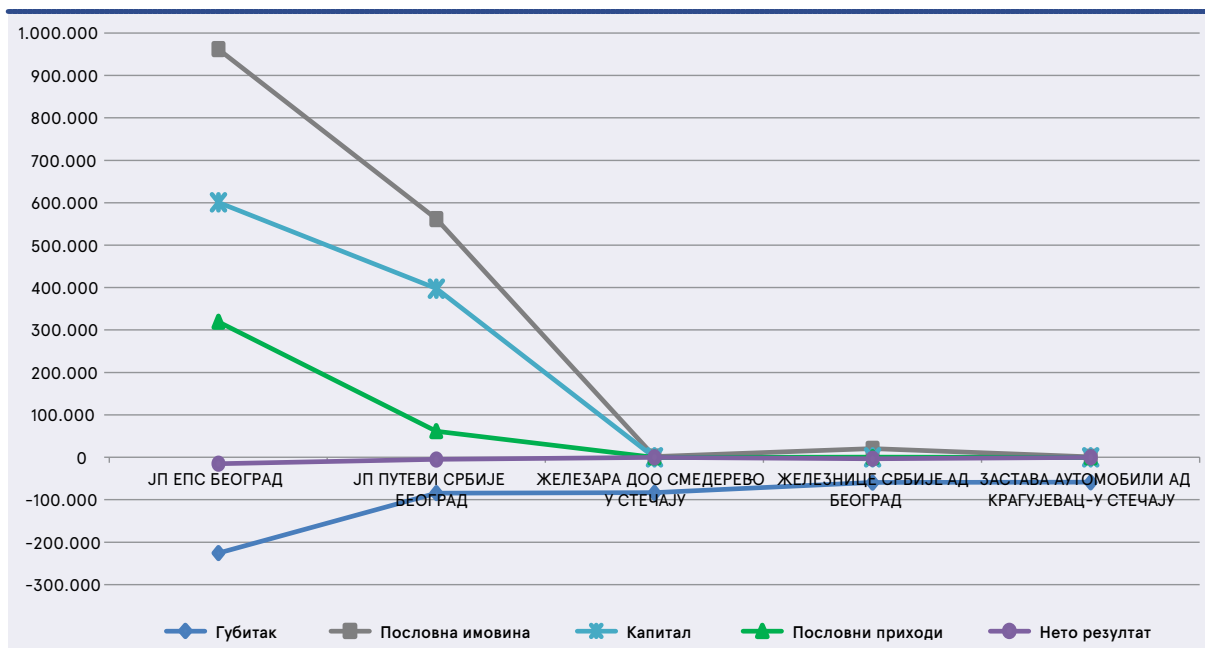
У врху листе, на **петом месту** је привредно друштво **ЗАСТАВА АУТОМОБИЛИ АД КРАГУЈЕВАЦ-У СТЕЧАЈУ** (претходне године четврто), које бележи готово непромењен укупан губитак од 58.775 милиона динара, као и губитак изнад висине капитала од 55.971 милион динара. Нето губитак овог друштва у стечају је смањен за 56,5% и

Табела 32: **Пет привредних друштава са највећим укупним губитком у 2021. години**

износи у мил. динара / запослени као цео број

Назив привредног друштва	Губитак	Пословна имовина	Капитал	Пословни приходи	Нето резултат	Број запослених
1 ЈП ЕПС БЕОГРАД	225.652	962.088	600.981	319.681	-14.949	23.507
2 ЈП ПУТЕВИ СРБИЈЕ БЕОГРАД	84.257	561.616	397.819	61.498	-4.993	2.085
3 ЖЕЛЕЗАРА ДОО СМЕДЕРЕВО-У СТЕЧАЈУ	83.239	2.015	-	49	-168	0
4 ЖЕЛЕЗНИЦЕ СРБИЈЕ АД БЕОГРАД	59.349	20.465	-	440	-3.318	107
5 ЗАСТАВА АУТОМОБИЛИ АД КРАГУЈЕВАЦ-У СТЕЧАЈУ	58.775	1.262	-	0	-3	0

Графикон 12: Финансијске перформансе пет привредних друштава са највећим укупним губицима (у мил. динара)



износи три милиона динара, услед скоро преполовљеног пословног губитка и исказаног добитка из осталих активности.

Друга привредна друштва са високим укупним губитком

Шесто место према укупном губитку припало је привредном друштву **РОБНЕ КУЋЕ БЕОГРАД ДОО БЕОГРАД** (у 2020. години на осмом месту), са износом од 46.474 милиона динара, који је тек незнатно повећан (0,2%), док се на губитак изнад висине капитала односи 13.493 милиона динара (раст од 0,8% у поређењу са претходном годином). Нето губитак друштва је значајно смањен, на 5,7% прошлогодишње вредности и износи 112 милиона динара, и то највећим делом услед знатно мањих расхода од усклађивања вредности инвестиционих некретнина, при чему је негативно пословање генерисано у делу финансирања (услед расхода камата из односа са повезаним лицима). Друштво је највећи део пословних прихода остварило по основу закупнина (941 милион динара), а за обављање делатности изнајмљивања властитих или изнајмљених некретнина и управљање њима ангажовало је 45 радника – један мање него претходне године.

На **седмом месту** је још једно јавно предузеће – **ЕПС – ЈП ТЕ КОСОВО СА ПО ОБИЛИЋ** (у 2020. години на деветом месту), са губитком од 40.401 милион динара већим за 1,6% од прошлогодишњег, од чега се на губитак изнад висине капитала односи 30.194 милиона динара (годину пре 28.833 милиона динара). Друштво је, за разлику од претходне године када је пословало са добитком (734 милиона динара), годину завршило са нето губитком од 1.361 милион динара, на шта је највише утицао негативан резултат из финансирања. Из пословних активности је остварило приходе мање за 3,6%, у износу од 1.462 милиона динара, при чему је запошљавало 833 радника (846 у 2020. години).

Привредна друштва са највећим растом укупног губитка

Пораст губитка у 2021. години бележе око три петине друштава са листе (укључујући шест стецајних маса), од чега њих седам није било рангирано претходне године.

Према интензивном расту укупног губитка издваја се друштво **BELGRADE AIRPORT DOO BEOGRAD (57. место)**, чији је губитак већи за 51,8% у односу на претходну годину и износи 10.917 милиона динара. Вредност губитка је увећана за нето губитак текуће године, који износи 3.725 милиона динара (у 2020. години губитак од 6.232 милиона динара), те на тој листи заузима осмо место, при чему је текући губитак смањен као последица знатно мањег пословног губитка, који је на нивоу четвртине прошлогодишње вредности (903 милиона динара).

Раст губитка од 47,5% на годишњем нивоу исказало је друштво **RIO SAVA EXPLORATION DOO BEOGRAD**, које се налази на **10. месту** листе СТО НАЈ... привредних друштава према укупном губитку са 35.604 милиона динара. Нето губитак овог друштва чија је претежна делатност експлоатација минерала, производња минералних ђубрива и хемикалија је увећан за 79,0% и износи 11.466 милиона динара (друго место према том критеријуму). **61. место** припало је привредном друштву **MEI TA EUROPE D.O.O. BARIĆ**, са кумулираним губитком од 9.734 милиона динара, већим за 44,7% и нето губитком од 3.008 милиона динара (12. место), који је смањен за 22,1% у поређењу са 2020. годином.

Значајан раст губитка (42,5%) допринео је да друштво које се претходне године није налазило на листи према висини укупног губитка **КОТЕКС ДОО БЕОГРАД** заузме **79. место**, са износом од 7.705 милиона динара. Нето губитак овог микро привредног друштва од 2.300 милиона динара (14. место) вишеструко је увећан током 2021. године,

Табела 33: Пет привредних друштава са највећим растом укупног губитка

износи у мил. динара

Ранг	Назив привредног друштва	Губитак			Нето резултат		
		2021	2020	Индекс	2021	2020	Индекс
57	BELGRADE AIRPORT D.O.O. BEOGRAD	10.917	7.192	151,8	-3.725	-6.232	59,8
10	RIO SAVA EXPLORATION DOO BEOGRAD	35.604	24.139	147,5	-11.466	-6.405	179,0
61	MEI TA EUROPE D.O.O. BARIČ	9.734	6.725	144,7	-3.008	-3.864	77,9
79	KOTEKС DOO BEOGRAD	7.705	5.405	142,5	-2.300	-85	n/a
73	MERCATOR-S DOO BEOGRAD	8.151	6.348	128,4	-1.629	-5.478	29,7

а он потиче од губитка из пословних активности (услед високих издатака за гориво и енергију).

Са кумулираним губитком од 8.151 милион динара (за 28,4% већим у односу на претходну годину) на **73. месту** нашло се привредно друштво **MERCATOR-S DOO BEOGRAD**. Укупан губитак порастао је за вредност нето губитка из 2021. године, који износи 1.629 милиона динара (5.478 милиона динара нето губитак претходне године). На мањи износ губитка највише су утицали смањени расходи исказани по основу усклађивања вредности имовине (осим финансијске). Према износу нето губитка, ово друштво је заузело 19. место.

Привредна друштва чији је укупан губитак непромењен

Од СТО НАЈ... друштава према износу укупног губитка издвојило се њих 20 код којих је губитак задржао прошлогодишњу вредност. Та привредна друштва су била на листи и претходне године.

Друштва **ХИП-ПЕТРОХЕМИЈА АД ПАНЧЕВО** и **HBIS GROUP SERBIA IRON & STEEL D.O.O. BEOGRAD** су заузела **осмо** и **16. место**, са губитком од 38.497 милиона динара и 28.210 милиона динара. Пословни приходи ХИП-ПЕТРОХЕМИЈА АД ПАНЧЕВО порасли су за 61,2% у односу на претходну годину захваљујући већим приходима реализованим од продаје производа и услуга како на домаћем тако и иностраном тржишту, те износе 45.543 милиона динара, а последично је остварен и вишеструки раст нето добитка друштва, па је оно на 10. позицији са 5.505 милиона динара. HBIS GROUP SERBIA IRON & STEEL D.O.O. BEOGRAD бележи два пута веће пословне приходе (130.582 милиона динара), на

које су такође доминантно утицали они остварени на домаћем и иностраном тржишту и прешао је у позитивну сферу пословања, са нето добитком од 23.737 милиона динара (нето губитак претходне године 6.054 милиона динара). Захваљујући високим вредностима нето добитка, али и пословних прихода, друштво је заузело високо четврто, односно треће место на тим листама.

Уз непромењен губитак у односу на претходну годину, у висини од 22.621 милион динара **22. место** заузима **SBB DOO BEOGRAD**, при чему је то велико привредно друштво остварило за 3,2% веће пословне приходе од прошлогодишњих, који износе 28.965 милиона динара, а нето добитак је увећало за петину, на вредност од 3.945 милиона динара (такође на 22. месту). На **26. месту** се налази **Дужник стечајне масе: ИНДУСТРИЈА МАШИНА И ТРАКТОРА АД, БЕОГРАД-У СТЕЧАЈУ**, са кумулираним губитком од 20.045 милиона динара, од чега се на губитак изнад висине капитала односи 14.988 милиона динара. Нето добитак остварен је у износу од 5.056 милиона динара, за разлику од 2020. године када је губитак износио 10 милиона динара. **43. место** припало је привредном друштву **MOBTEL - PTT DOO, BEOGRAD** са укупним губитком од 13.267 милиона динара и нето добитком мањим за 11,2%, у износу од 54 милиона динара, с тим да оно није доставило документацију уз финансијски извештај у року који је прописан Законом.

Привредна друштва са највећим смањењем укупног губитка

Од сто друштава рангираних према висини кумулираног губитка, на листи се налази њих 12, која су исказала нижу вредност губитка од прошлогодишње.

Табела 34: Пет привредних друштава чији је укупан губитак непромењен

износи у мил. динара /запослени као цео број

Ранг	Назив привредног друштва	Губитак	Пословна имовина	Капитал	Пословни приходи	Нето резултат	Број запослених
8	ХИП-ПЕТРОХЕМИЈА АД ПАНЧЕВО	38.497	33.424	27.911	45.543	5.505	1.252
16	HBIS GROUP SERBIA IRON & STEEL D.O.O. BEOGRAD	28.210	81.541	33.177	130.582	23.737	4.858
22	SBB DOO BEOGRAD	22.621	72.886	28.078	28.965	3.945	1.589
26	Дужник стечајне масе: ИНДУСТРИЈА МАШИНА И ТРАКТОРА АД, БЕОГРАД-У СТЕЧАЈУ	20.045	2.399	-	6	5.056	0
43	ПРИВРЕДНО ДРУШТВО МОБТЕЛ-ПТТ DOO, БЕОГРАД*	13.267	4.719	3.461	80	54	15

* Није достављена документација уз финансијски извештај у року који је прописан Законом

Табела 35: Пет привредних друштава са највећим смањењем укупног губитка

износи у мил. динара

Ранг	Назив привредног друштва	Губитак			Нето резултат		
		2021	2020	Индекс	2021	2020	Индекс
38	Дужник стечајне масе: КОНЦЕРН ФАРМАКОМ МБ ШАБАЦ-ФАБРИКА АКУМУЛАТОРА СОМБОР АКЦИОНАРСКО ДРУШТВО СОМБОР-У СТЕЧАЈУ	15.251	29.609	51,5	-7	4	n/a
40	YUMCO AD VRANJE	14.860	17.124	86,8	-224	-260	86,0
20	ЈП ПЕУ РЕСАВИЦА	25.349	28.275	89,6	2.619	-2.481	n/a
47	LUKOIL SRBIJA AD BEOGRAD	12.648	13.684	92,4	1.799	1.036	173,7
25	AIR SERBIA A.D. BEOGRAD	20.527	21.316	96,3	-2.079	-9.101	22,8

Дужник стечајне масе: КОНЦЕРН ФАРМАКОМ МБ ШАБАЦ-ФАБРИКА АКУМУЛАТОРА СОМБОР АКЦИОНАРСКО ДРУШТВО СОМБОР-У СТЕЧАЈУ на **38. месту** бележи готово преполовљен кумулирани губитак, у износу од 15.251 милион динара, који се у потпуности односи на губитак изнад висине капитала. За разлику од претходне године када је остварен нето добитак од четири милиона динара, у 2021. години нето губитак износи седам милиона динара.

Губитак нижи за 13,2% у поређењу са прошлогодишњим, у висини од 14.860 милиона динара, остварило је привредно друштво **YUMCO AD VRANJE** које се налази на **40. месту**. Уз пословне приходе, који су увећани по стопи од 27,1% и износе 2.892 милиона динара, оно је смањило нето губитак са 260 милиона динара на 224 милиона динара, што је последица скоро двоструко мањих губитака како из пословних, тако и финансијских активности.

Пад укупног губитка за 10,4% исказао је велики систем за производњу, прераду и транспорт угља **ЈП ПЕУ РЕСАВИЦА**, који је на **20. месту** са 25.349 милиона динара, при чему се 8.160 милиона динара односи на губитак изнад висине капитала (мањи за 23,4% у поређењу са претходном годином). Пословни приходи овог јавног предузећа порасли су за 51,8% и износе 10.289 милиона динара (доминантно учешће прихода од премија, субвенција, дотација, регреса, компензација и повраћаја пореских дажбина), а 2021. годину је завршило са добитком од 2.619 милиона (претходне године нето губитак од 2.481 милион динара).

LUKOIL SRBIJA AD BEOGRAD и **AIR SERBIA A.D. BEOGRAD** бележе кумулирани губитак мањи од прошлогодишњег за 7,6% односно 3,7%, у износу од 12.648 милиона динара односно 20.527 милиона динара и заузимају **47.** и **25. место**. Прво друштво је остварило за 28,6% веће пословне приходе који износе 37.563 милиона динара (31. место у овој категорији) и раст нето добитка са 1.036 милиона динара на 1.799 милиона динара, на кога је превасходно утицао прелазак у сферу позитивних резултата из осталих активности (приходи од усклађивања вредности финансијске имовине која се исказује по фер вредности кроз биланс успеха бележе значајан раст у поређењу са 2020. годином као последица повећања вредности учешћа у капиталу ХИП Петрохемија). С друге стране, авио превозник **AIR SERBIA A.D. BEOGRAD** је, након претходне године када је озбиљно погођен кризом изазваном пандемијом корона вируса, реализовао пословне приходе веће за 91,2%, у износу од 27.315 милиона динара, те је из пословних активности остварио позитиван резултат, али је захваљујући губитку из финансијских и осталих активности исказао нето губитак од 2.079 милиона динара (15. место), притом мањи за 77,2% од прошлогодишњег. Губитак изнад висине капитала овог друштва износи 1.924 милиона динара (претходне године 2.713 милиона динара).

Јавна предузећа

Још једну годину за редом се на листи друштава према укупном губитку налази осам јавних предузећа. Кумулирани губитак

Табела 36: Јавна предузећа на листи СТО НАЈ... привредних друштава према укупном губитку

износи у мил. динара /запослени као цео број

Ранг	Назив привредног друштва	Губитак	Пословна имовина	Капитал	Пословни приходи	Нето резултат	Број запослених
1	ЈП ЕПС БЕОГРАД	225.652	962.088	600.981	319.681	-14.949	23.507
2	ЈП ПУТЕВИ СРБИЈЕ БЕОГРАД	84.257	561.616	397.819	61.498	-4.993	2.085
7	ЕПС - ЈП ТЕ КОСОВО СА ПО ОБИЛИЋ	40.401	961	-	1.462	-1.361	833
13	ЈКП ГСП БЕОГРАД	29.764	36.775	20.703	17.776	-1.534	5.888
20	ЈП ПЕУ РЕСАВИЦА	25.349	7.871	-	10.289	2.619	3.540
33	ЈКП БЕОГРАДСКИ ВОДОВОД И КАНАЛИЗАЦИЈА БЕОГРАД	16.992	81.442	75.832	10.984	261	2.604
46	ЕПС -ЈПК КОСОВО СА ПО ОБИЛИЋ У ДОБРОМ СЕЛУ	12.901	1.753	-	3.604	-333	2.056
67	ЈП ЕЛЕКТРОКОСМЕТ ПРИШТИНА	9.167	11.919	-	1.014	-801	466

ових предузећа је већи за 7,9% у односу на претходну годину и износи 444.481 милион динара, те представља 23,3% губитка друштва са листе и 12,0% губитка целокупне привреде. Она су остварила нето добитак мањи за 85,0%, у висини од 2.879 милиона динара, док збирно бележе 4,6 пута већи нето губитак, у износу од 23.971 милион динара. Запошљавала су 40.979 радника, што је 2,5% мање него 2020. године, а то представља 42,2% запослених на листи рангираних сто друштава.

Осим већ поменутих **ЈП ЕПС БЕОГРАД**, **ЈП ПУТЕВИ СРБИЈЕ БЕОГРАД** и **ЕПС - ЈП ТЕ КОСОВО СА ПО ОБИЛИЋ** на **првом, другом и седмом** месту, високу позицију заузима и **ЈКП ГСП БЕОГРАД (13. место)** са губитком од 29.764 милиона динара, већим за 3,8% у односу на претходну годину. Нето губитак овог јавног превозника путника мањи је за 28,1% од прошлогодишњег и износи 1.534 милиона динара.

Поред **ЈП ПЕУ РЕСАВИЦА** које је на **20. месту**, са смањеним губитком и о коме је било речи, незнатан пад губитка (0,1%) приказало је предузеће **ЈКП БЕОГРАДСКИ ВОДОВОД И КАНАЛИЗАЦИЈА БЕОГРАД**, те је са износом од 16.992 милиона динара заузело **33. место**. У 2021. години је обављањем комуналне делатности остварило нето добитак од 261 милион динара, 3,6 пута већи у поређењу са претходном годином.

Са нешто већим кумулираним губитком - за 2,7% и 9,6% јавним предузећима **ЕПС -ЈППК КОСОВО СА ПО ОБИЛИЋ У ДОБРОМ СЕЛУ** и **ЈП ЕЛЕКТРОКОСМЕТ ПРИШТИНА** је припало **46. и 67. место**. Она су исказала укупан губитак од 12.901 милион динара и 9.167 милиона динара, од чега губитак изнад висине капитала чини 1.992 милиона динара

ра односно 6.452 милиона динара. У 2021. години прво предузеће је пословало са нето губитком од 333 милиона динара (претходне године добитак 329 милиона динара), док је друго предузеће исказало за трећину већи нето губитак, у висини од 801 милион динара.

Привредна друштва у стечају и стечајне масе

На листи СТО НАЈ... привредних друштава према укупном губитку налази се 26 друштава у стечају (једно није било на листи претходне године), као и 13 стечајних маса. Њихов кумулирани губитак износи 618.411 милиона динара и за 9,3% је већи него 2020. године, при чему представља 32,4% губитка друштва са листе и 16,7% губитка привреде. Нето губитак друштва у стечају и стечајних маса нижи је за више од три четвртине и износи 2.184 милиона динара, док је вишеструко повећан нето добитак, исказан у вредности од 5.470 милиона динара. У 2021. години су запошљавали 807 радника (1.146 запослених претходне године), при чему је њих 33 било без запослених, а највећи број запослених односи се на два друштва у стечају (СФС АД ПАРАЋИН-У СТЕЧАЈУ и ХИПОЛ АД ОЈАЦИ-У СТЕЧАЈУ), која су запошљавала 585 односно 191 радника.

Поред друштава која заузимају **треће** и **пето** место - **ЖЕЛЕЗАРА ДОО СМЕДЕРЕВО-У СТЕЧАЈУ** и **ЗАСТАВА АУТОМОБИЛИ АД КРАГУЈЕВАЦ-У СТЕЧАЈУ**, прву петину листе заузимају и три стечајне масе: **Дужник стечајне масе: ПРЕДУЗЕЋЕ БЕОХЕМИЈА Д.О.О. ПРОИЗВОДЊА, ТРГОВИНА И УСЛУГЕ БЕОГРАД-У СТЕЧАЈУ (девето место)**, **Дужник стечајне масе: ПРИВРЕДНО ДРУШТВО ЗА ПРОИЗВОДЊУ И ПРОДАЈУ ДЕТЕРЏЕНАТА БЕОХЕМИЈА-ИНХЕМ ДОО ЗРЕЊАНИН-У СТЕЧАЈУ**

Табела 37: **Десет привредних друштава у стечају и стечајних маса са највећим укупним губитком**

износи у мил. динара /запослени као цео број

Ранг	Назив привредног друштва	Губитак	Пословна имовина	Капитал	Пословни приходи	Нето резултат	Број запослених
3	ЖЕЛЕЗАРА ДОО СМЕДЕРЕВО-У СТЕЧАЈУ	83.239	2.015	-	49	-168	0
5	ЗАСТАВА АУТОМОБИЛИ АД КРАГУЈЕВАЦ-У СТЕЧАЈУ	58.775	1.262	-	0	-3	0
9	Дужник стечајне масе: ПРЕДУЗЕЋЕ БЕОХЕМИЈА Д.О.О. ПРОИЗВОДЊА, ТРГОВИНА И УСЛУГЕ БЕОГРАД-У СТЕЧАЈУ	36.362	317	-	0	-12	0
18	Дужник стечајне масе: ПРИВРЕДНО ДРУШТВО ЗА ПРОИЗВОДЊУ И ПРОДАЈУ ДЕТЕРЏЕНАТА БЕОХЕМИЈА-ИНХЕМ ДОО ЗРЕЊАНИН-У СТЕЧАЈУ	26.664	129	-	0	-3	1
19	Дужник стечајне масе: ПРЕДУЗЕЋЕ ЗА ПРОИЗВОДЊУ ВЕШТАЧКИХ ЊУБРИВА И АЗОТНИХ ЈЕДИЊЕЊА ХИП-АЗОТАРА ДРУШТВО СА ОГРАНИЧЕНОМ ОДГОВОРНОШЋУ, ПАНЧЕВО-У СТЕЧАЈУ	25.645	491	-	1	-7	0
21	СФС АД ПАРАЋИН-У СТЕЧАЈУ	24.528	4.774	-	2.565	-480	585
23	Dužnik stečajne mase: DAHLIA KOZMETIČKO-FARMACEUTSKA I NEMIJSKA INDUSTRIJA DOO, BEOGRAD-U STEČAJU	21.534	216	-	0	-4	0
24	ГРУПА ЗАСТАВА ВОЗИЛА АД КРАГУЈЕВАЦ-У СТЕЧАЈУ	21.244	6.167	-	0	-4	0
26	Дужник стечајне масе: ИНДУСТРИЈА МАШИНА И ТРАКТОРА АД, БЕОГРАД-У СТЕЧАЈУ	20.045	2.399	-	6	5.056	0
27	ИМК 14.ОКТОБАР АД КРУШЕВАЦ-У СТЕЧАЈУ	19.013	852	-	4	-19	0

ЗРЕЊАНИН-У СТЕЧАЈУ (18. место) и **Дужник стечајне масе: ПРЕДУЗЕЋЕ ЗА ПРОИЗВОДЊУ ВЕШТАЧКИХ ЋУБРИВА И АЗОТНИХ ЈЕДИЊЕЊА ХИП-АЗОТАРА ДРУШТВО СА ОГРАНИЧЕНОМ ОДГОВОРНОШЋУ, ПАНЧЕВО-У СТЕЧАЈУ (19. место)**, која су кумулирала губитак од 36.362 милиона динара, 26.664 милиона динара и 25.645 милиона динара редом.

Готово сва друштва у стечају и стечајне масе бележе благе промене или непромењену вредност укупног губитка, изузев горепоменуте стечајне масе **Дужник стечајне масе: КОНЦЕРН ФАРМАКОМ МБ ШАБАЦ-ФАБРИКА АКУМУЛАТОРА СОМБОР АКЦИОНАРСКО ДРУШТВО СОМБОР-У СТЕЧАЈУ (38. место)**, која се издваја према интензивном паду губитка (48,5%).

Листа 5: **СТО НАЈ... ПРИВРЕДНИХ ДРУШТАВА ПРЕМА НЕТО ГУБИТКУ У 2021. ГОДИНИ**

Р.б.	Матични број	Назив привредног друштва	Место	Величина	Сектор
1	20053658	JP EPS BEOGRAD	Београд	Велико	D-СНАБДЕВАЊЕ ЕЛЕКТРИЧНОМ ЕНЕРГИЈОМ, ГАСОМ, ПАРОМ И КЛИМАТИЗАЦИЈА
2	17316095	RIO SAVA EXPLORATION DOO BEOGRAD	Београд	Средње	B-РУДАРСТВО
3	29515301	CNIM ENVIRONNEMENT & ENERGIE EPC - OGRANAK BEOGRAD*	Београд	Велико	F-ГРАЂЕВИНАРСТВО
4	20428660	UNIHEMKOM PHARMA DOO NOVI SAD - U STEČAJU	Нови Сад	Микро	G-ТРГОВИНА НА ВЕЛИКО И ТРГОВИНА НА МАЛО; ПОПРАВКА МОТОРНИХ ВОЗИЛА И МОТОЦИКАЛА
5	20132248	JP PUTEVI SRBIJE	Београд	Велико	F-ГРАЂЕВИНАРСТВО
6	20510293	ARENA CHANNELS GROUP DOO BEOGRAD	Београд	Велико	J-ИНФОРМИСАЊЕ И КОМУНИКАЦИЈЕ
7	20468122	FCA SRBIJA D.O.O. KRAGUJEVAC	Крагујевац	Велико	C-ПРЕРАЂИВАЧКА ИНДУСТРИЈА
8	21364568	BELGRADE AIRPORT D.O.O. BEOGRAD	Сурчин	Велико	H-САОБРАЋАЈ И СКЛАДИШТЕЊЕ
9	21127094	ИНФРАСТРУКТУРА ЖЕЛЕЗНИЦЕ СРБИЈЕ А.Д.	Београд	Велико	H-САОБРАЋАЈ И СКЛАДИШТЕЊЕ
10	20038284	ЖЕЛЕЗНИЦЕ СРБИЈЕ АД	Београд	Средње	M-СТРУЧНЕ, НАУЧНЕ, ИНОВАЦИОНЕ И ТЕХНИЧКЕ ДЕЛАТНОСТИ
11	21214612	LOGIN EKO DOO	Београд	Мало	A-ПОЉОПРИВРЕДА, ШУМАРСТВО И РИБАРСТВО
12	21077461	MEI TA EUROPE D.O.O.	Бариш	Велико	C-ПРЕРАЂИВАЧКА ИНДУСТРИЈА
13	20967579	PKC WIRING SYSTEMS D.O.O.	Смедерево	Велико	C-ПРЕРАЂИВАЧКА ИНДУСТРИЈА
14	06011101	KOTEKS DOO BEOGRAD	Сурчин	Микро	G-ТРГОВИНА НА ВЕЛИКО И ТРГОВИНА НА МАЛО; ПОПРАВКА МОТОРНИХ ВОЗИЛА И МОТОЦИКАЛА
15	07044275	AIR SERBIA A.D. BEOGRAD	Београд	Велико	H-САОБРАЋАЈ И СКЛАДИШТЕЊЕ
16	07096364	HOLDING KORPORACIJA KRUŠIK AD VALJEVO	Ваљево	Велико	C-ПРЕРАЂИВАЧКА ИНДУСТРИЈА
17	21307424	CONTINENTAL AUTOMOTIVE SERBIA DOO	Нови Сад	Велико	M-СТРУЧНЕ, НАУЧНЕ, ИНОВАЦИОНЕ И ТЕХНИЧКЕ ДЕЛАТНОСТИ
18	07482230	KOMPANIJA KOLING AD BEOGRAD - U STEČAJU	Београд	Микро	F-ГРАЂЕВИНАРСТВО
19	06886671	MERCATOR-S DOO	Београд	Велико	G-ТРГОВИНА НА ВЕЛИКО И ТРГОВИНА НА МАЛО; ПОПРАВКА МОТОРНИХ ВОЗИЛА И МОТОЦИКАЛА
20	07022662	GSP	Београд	Велико	H-САОБРАЋАЈ И СКЛАДИШТЕЊЕ
21	21394041	MINTH AUTOMOTIVE EUROPE DOO	Лозница	Мало	C-ПРЕРАЂИВАЧКА ИНДУСТРИЈА
22	07114168	HOLDING KORPORACIJA ŠAMOT ARANĐELOVAC - U STEČAJU	Аранђеловац	Микро	K-ФИНАНСИЈСКЕ ДЕЛАТНОСТИ И ДЕЛАТНОСТ ОСИГУРАЊА
23	09016252	EPS - JP TE KOSOVO SA PO OBILIĆ	Обилић	Средње	D-СНАБДЕВАЊЕ ЕЛЕКТРИЧНОМ ЕНЕРГИЈОМ, ГАСОМ, ПАРОМ И КЛИМАТИЗАЦИЈА
24	20422882	SCHNEIDER ELECTRIC DMS NS D.O.O. NOVI SAD	Нови Сад	Велико	J-ИНФОРМИСАЊЕ И КОМУНИКАЦИЈЕ
25	17520407	SMATSA DOO	Београд	Велико	H-САОБРАЋАЈ И СКЛАДИШТЕЊЕ
26	07042264	FMP DOO BEOGRAD	Београд	Мало	C-ПРЕРАЂИВАЧКА ИНДУСТРИЈА
27	29507953	CHINA ENERGY ENGINEERING GROUP TIANJIN ELECTRIC POWER CONSTRUCTION CO., LTD, OGRANAK, BEOGRAD*	Београд	Велико	F-ГРАЂЕВИНАРСТВО
28	21140872	LEAR CORPORATION D.O.O.	Нови Сад	Велико	C-ПРЕРАЂИВАЧКА ИНДУСТРИЈА
29	20970804	IKO FOOD DOO BEOGRAD - U STEČAJU	Београд	Микро	G-ТРГОВИНА НА ВЕЛИКО И ТРГОВИНА НА МАЛО; ПОПРАВКА МОТОРНИХ ВОЗИЛА И МОТОЦИКАЛА
30	21601683	SMP AUTOMOTIVE INTERIOR MODULES D.O.O.	Ђуприја	Мало	C-ПРЕРАЂИВАЧКА ИНДУСТРИЈА
31	21318264	BW GALERIJA D.O.O.	Београд	Мало	L-ПОСЛОВАЊЕ НЕКРЕТНИМАМА
32	17286064	SIEMENS MOBILITY DOO CEROVAC	Церовац	Велико	C-ПРЕРАЂИВАЧКА ИНДУСТРИЈА
33	20404329	ASFALT DOO BEOGRAD - U STEČAJU	Београд	Микро	C-ПРЕРАЂИВАЧКА ИНДУСТРИЈА
34	20948914	ENERGIA GAS AND POWER D.O.O. BEOGRAD*	Београд	Велико	D-СНАБДЕВАЊЕ ЕЛЕКТРИЧНОМ ЕНЕРГИЈОМ, ГАСОМ, ПАРОМ И КЛИМАТИЗАЦИЈА

Област	Нето губитак	Број запослених	Пословни приходи	Пословна имовина	Капитал	Губитак	Губитак изнад висине капитала
Београдска област	14.948.733	23.507	319.680.725	962.087.508	600.980.511	225.651.530	
Београдска област	11.466.094	123		3.434.400	776.552	35.603.538	
Београдска област	10.519.317	6	1.068	20.370.668		10.597.321	10.597.321
Јужнобачка област	5.576.344	0	423	421		5.576.345	5.576.345
Београдска област	4.992.801	2.085	61.497.791	561.615.729	397.819.296	84.256.575	
Београдска област	4.770.198	207	5.650.236	33.198.817	12.337.173	5.434.830	
Шумадијска област	3.866.426	2.072	41.512.762	49.527.397	31.198.492	3.866.426	
Београдска област	3.724.970	1.432	16.903.011	98.501.428	9.298.531	10.916.548	
Београдска област	3.457.372	5.684	13.310.915	364.756.301	230.651.772	29.536.322	
Београдска област	3.318.393	107	439.755	20.465.120		59.348.923	51.762.431
Београдска област	3.071.492	63	151.465	4.588.408	4.539.533	3.958.097	
Београдска област	3.008.494	3.207	16.684.523	31.766.536	374.198	9.733.717	
Подунавска област	2.346.419	3.450	9.436.915	5.549.683		4.591.518	2.076.152
Београдска област	2.299.560	0	12.322	15.544.920	4.626.782	7.704.951	
Београдска област	2.078.994	1.094	27.314.520	22.200.923		20.526.720	1.923.990
Колубарска област	2.062.398	2.615	4.052.384	13.790.685	2.509.846	2.099.136	
Јужнобачка област	2.062.137	701	3.819.986	11.678.566		2.062.137	877.929
Београдска област	2.017.641	2	4.161	2.274.221		4.958.430	1.466.610
Београдска област	1.628.999	8.352	81.406.838	53.134.586		8.151.416	143.059
Београдска област	1.534.308	5.888	17.776.115	36.774.958	20.703.314	29.763.563	
Мацванска област	1.409.542	355	1.130.413	26.427.658		2.399.921	2.399.821
Шумадијска област	1.363.557	0		218		3.866.582	3.822.654
Косовска област	1.360.814	833	1.461.660	961.136		40.401.388	30.194.161
Јужнобачка област	1.313.412	991	6.626.841	11.448.014	3.861.373	5.389.970	
Београдска област	1.312.398	880	7.548.612	24.782.300	8.740.197	1.312.398	
Београдска област	1.282.423	34	435.797				
Београдска област	1.262.497	24	13.104.119	8.800.365		3.043.070	3.043.070
Јужнобачка област	1.215.805	2.323	6.179.226	5.668.655		3.602.827	1.255.559
Београдска област	1.190.250	0		207.740		3.568.054	3.562.221
Поморавска област	1.182.085	151	206.345	4.801.385	394.722	1.368.975	
Београдска област	1.170.133	2	1.772.372	29.977.894		3.539.300	2.508.042
Шумадијска област	1.112.691	880	9.238.074	7.664.061		1.178.809	1.154.620
Београдска област	1.100.086	0		164.999		1.178.416	1.001.430
Београдска област	1.094.277	17	6.473.665	2.572.608		1.094.277	750.609

Р.б.	Матични број	Назив привредног друштва	Место	Величина	Сектор
35	20624027	YURA CORPORATION DOO RAČA	Рача	Велико	С-ПРЕРАЂИВАЧКА ИНДУСТРИЈА
36	08056951	AKCIONARSKO DRUŠTVO ZA POLJOPRIVREDNU PROIZVODNJU ZOBNATICA BAČKA TOPOLA	Бачка Топола	Средње	А-ПОЉОПРИВРЕДА, ШУМАРСТВО И РИБАРСТВО
37	17564471	DPM AVALA DOO	Београд	Мало	М-СТРУЧНЕ, НАУЧНЕ, ИНОВАЦИОНЕ И ТЕХНИЧКЕ ДЕЛАТНОСТИ
38	07016611	KMG TRUDBENIK AD BEOGRAD - U STEČAJU	Београд	Мало	Ф-ГРАЂЕВИНАРСТВО
39	17323873	K&K ELECTRONICS DOO BEOGRAD - U STEČAJU	Београд	Микро	Г-ТРГОВИНА НА ВЕЛИКО И ТРГОВИНА НА МАЛО; ПОПРАВКА МОТОРНИХ ВОЗИЛА И МОТОЦИКАЛА
40	08065721	AD VITAL VRBAS	Врбас	Велико	С-ПРЕРАЂИВАЧКА ИНДУСТРИЈА
41	07249845	ZASTAVA ORUŽJE AD KRAGUJEVAC	Крагујевац	Велико	С-ПРЕРАЂИВАЧКА ИНДУСТРИЈА
42	21488534	BMTS TECHNOLOGY D.O.O. NOVI SAD	Нови Сад	Средње	С-ПРЕРАЂИВАЧКА ИНДУСТРИЈА
43	07829531	SOPHARMA TRADING DOO	Београд	Велико	Г-ТРГОВИНА НА ВЕЛИКО И ТРГОВИНА НА МАЛО; ПОПРАВКА МОТОРНИХ ВОЗИЛА И МОТОЦИКАЛА
44	20405848	PDM AGRO-FRUIT DOO	Пударци	Средње	Г-ТРГОВИНА НА ВЕЛИКО И ТРГОВИНА НА МАЛО; ПОПРАВКА МОТОРНИХ ВОЗИЛА И МОТОЦИКАЛА
45	20609613	SIMPO ŠIK DOO KURŠUMLIJA	Куршумлија	Средње	С-ПРЕРАЂИВАЧКА ИНДУСТРИЈА
46	20230355	LIVNICA KIKINDA AI DOO KIKINDA	Кикинда	Велико	С-ПРЕРАЂИВАЧКА ИНДУСТРИЈА
47	20171065	PRIMA PRODUKT DOO KIKINDA - U STEČAJU	Кикинда	Микро	С-ПРЕРАЂИВАЧКА ИНДУСТРИЈА
48	20843853	HEALTHCARE EUROPE DOO	Рума	Велико	С-ПРЕРАЂИВАЧКА ИНДУСТРИЈА
49	21372536	AL DAHRA SRBIJA DOO	Падинска Скела	Велико	А-ПОЉОПРИВРЕДА, ШУМАРСТВО И РИБАРСТВО
50	06423566	IDEA REAL ESTATE DOO	Београд	Мало	Л-ПОСЛОВАЊЕ НЕКРЕТНИНАМА
51	07073160	ENERGOPROJEKT NISKOGRADNJA AD BEOGRAD	Београд	Велико	Ф-ГРАЂЕВИНАРСТВО
52	29508739	SHANDONG LUQIAO GROUP CO. LTD OGRANAK BEOGRAD	Београд	Мало	Ф-ГРАЂЕВИНАРСТВО
53	20817909	MAGNA SEATING D.O.O.	Оџаци	Велико	С-ПРЕРАЂИВАЧКА ИНДУСТРИЈА
54	08101132	НОВИ САД-ГАС Д.О.О.	Нови Сад	Средње	Д-СНАБДЕВАЊЕ ЕЛЕКТРИЧНОМ ЕНЕРГИЈОМ, ГАСОМ, ПАРОМ И КЛИМАТИЗАЦИЈА
55	20945630	KPI D.O.O. КОПАОНИК	Копеонок	Мало	И-УСЛУГЕ СМЕШТАЈА И ИСХРАНЕ
56	09016473	JP ELEKTROKOSMET PRIŠTINA	Приштина	Велико	Д-СНАБДЕВАЊЕ ЕЛЕКТРИЧНОМ ЕНЕРГИЈОМ, ГАСОМ, ПАРОМ И КЛИМАТИЗАЦИЈА
57	07105681	SIMPO AD	Врање	Велико	С-ПРЕРАЂИВАЧКА ИНДУСТРИЈА
58	07477589	ZEKSTRA GRUPA - ZEKSTRA DOO BEOGRAD	Београд	Мало	С-ПРЕРАЂИВАЧКА ИНДУСТРИЈА
59	20339489	FINERA FACTORING DOO BEOGRAD - U STEČAJU	Београд	Велико	К-ФИНАНСИЈСКЕ ДЕЛАТНОСТИ И ДЕЛАТНОСТ ОСИГУРАЊА
60	27005861	DUŽNIK STEČAJNE MASE: PREDUZEĆE ZA PUTEVE BEOGRAD A.D. BEOGRAD - U STEČAJU	Београд	Микро	Ф-ГРАЂЕВИНАРСТВО
61	29510016	CHINA RAILWAY CONSTRUCTION ELECTRIFICATION BUREAU GROUP CO., LTD SERBIA OGRANAK BEOGRAD	Београд	Мало	Ф-ГРАЂЕВИНАРСТВО
62	21433896	LINGLONG INTERNATIONAL EUROPE D.O.O. ZRENJANIN	Зрењанин	Средње	С-ПРЕРАЂИВАЧКА ИНДУСТРИЈА
63	21434795	SPV DUNAV D.O.O.	Нови Сад	Микро	Ф-ГРАЂЕВИНАРСТВО
64	21492868	GLOVOAPP TECHNOLOGY D.O.O.	Београд	Мало	Ј-ИНФОРМИСАЊЕ И КОМУНИКАЦИЈЕ
65	17454447	NIP KOMPANIJA BORBA AD*	Београд	Средње	Ј-ИНФОРМИСАЊЕ И КОМУНИКАЦИЈЕ
66	07968167	JUGPROM DOO BEOGRAD	Београд	Средње	С-ПРЕРАЂИВАЧКА ИНДУСТРИЈА
67	20821515	STECH D.O.O.	Београд	Средње	Ј-ИНФОРМИСАЊЕ И КОМУНИКАЦИЈЕ
68	21520888	TOYO TIRE SERBIA D.O.O.	Београд	Микро	С-ПРЕРАЂИВАЧКА ИНДУСТРИЈА

Област	Нето губитак	Број запослених	Пословни приходи	Пословна имовина	Капитал	Губитак	Губитак изнад висине капитала
Шумадијска област	1.092.400	6.912	37.188.438	27.725.196	4.467.354	1.092.400	
Севернобачка област	1.065.165	146	710.092	3.532.647		3.072.774	2.412.857
Београдска област	1.059.671	137	155.982	1.257.688		13.853.548	3.656.471
Београдска област	1.049.870	0	188.109	261.151		4.373.591	2.673.544
Београдска област	1.005.310	0		166.698		4.657.984	2.884.505
Јужнобачка област	1.003.113	338	4.519.805	2.856.734	735.992	1.807.894	
Шумадијска област	997.553	2.500	4.685.783	15.566.431		17.895.984	4.205.367
Јужнобачка област	993.062	178	1.306.244	5.548.151		1.546.813	952.907
Београдска област	969.059	383	15.447.462	6.768.555	959.797	1.705.308	
Београдска област	946.023	108	1.608.292	3.103.818	8.834	946.023	
Топличка област	942.358	377	882.762	1.866.527		3.413.136	3.413.087
Севернобанатска област	896.165	515	3.250.727	2.617.095	858.718	15.258.357	
Севернобанатска област	890.196	0	7.435	21.124		1.970.802	1.856.523
Сремска област	855.659	872	5.909.022	9.344.537	3.866.430	855.659	
Београдска област	848.560	1.072	5.532.606	35.807.900	28.558.813	848.560	
Београдска област	836.866	7	297.207	5.172.213		26.789.670	876.916
Београдска област	835.567	260	4.702.460	10.453.786	3.202.967	835.567	
Београдска област	825.345	34		629.656		825.345	825.345
Западнобачка област	822.652	2.284	9.586.478	4.691.493	3.421.474	2.061.579	
Јужнобачка област	820.294	94	4.081.002	6.055.709		15.840.232	14.708.795
Рашка област	814.467	107	195.136	5.291.715	1.320.578	1.347.251	
Косовска област	801.430	466	1.013.633	11.919.496		9.166.936	6.451.972
Пчињска област	777.363	1.518	2.148.322	10.462.484	8.293.569	1.612.605	
Београдска област	773.367	19	23.217	657.736		4.122.310	3.327.830
Београдска област	768.017	0	400	45.227		1.067.636	873.128
Београдска област	756.035	0	6.714	787.070		1.218.525	1.218.525
Београдска област	753.777	30	53.881	267.578		907.422	907.422
Средњебанатска област	751.620	784	218.669	86.652.763	33.127.924	1.150.587	
Јужнобачка област	725.329	4	626.716	2.615.396	223.628	755.372	
Београдска област	717.775	23	640.645	311.885		1.030.422	1.008.022
Београдска област	697.111	56	26.674	2.106.770	1.962.997	3.825.873	
Београдска област	693.607	131	288.906	1.507.539	394.439	693.607	
Београдска област	681.092	88	501.346	2.663.479	1.187.724	1.022.724	
Београдска област	669.847	50	27.175	22.886.991	17.976.396	834.066	

Р.б.	Матични број	Назив привредног друштва	Место	Величина	Сектор
69	17358278	EUROPARK DOO BEOGRAD	Београд	Микро	N-АДМИНИСТРАТИВНЕ И ПОМОЋНЕ УСЛУЖНЕ ДЕЛАТНОСТИ
70	07022514	HOLDING SISTEM JANKO LISJAK AD - U STEČAJU	Београд	Микро	F-ГРАЂЕВИНАРСТВО
71	20980893	SLORAKS D.O.O. BEOGRAD	Београд	Микро	G-ТРГОВИНА НА ВЕЛИКО И ТРГОВИНА НА МАЛО; ПОПРАВКА МОТОРНИХ ВОЗИЛА И МОТОЦИКАЛА
72	21343021	VORWERK AUTOTEC SERBIA D.O.O.	Прелина	Средње	C-ПРЕРАЂИВАЧКА ИНДУСТРИЈА
73	07021747	POLITIKA AD BEOGRAD	Београд	Средње	J-ИНФОРМИСАЊЕ И КОМУНИКАЦИЈЕ
74	07187769	TIGAR AD PIROT	Пирот	Велико	K-ФИНАНСИЈСКЕ ДЕЛАТНОСТИ И ДЕЛАТНОСТ ОСИГУРАЊА
75	17364723	ADM NUTRITION HOLDING D.O.O.	Београд	Мало	K-ФИНАНСИЈСКЕ ДЕЛАТНОСТИ И ДЕЛАТНОСТ ОСИГУРАЊА
76	21210196	HEK 3/1 Д.О.О.	Београд	Микро	F-ГРАЂЕВИНАРСТВО
77	20801077	BIG BULL FOODS DOO ВАЌИНСИ*	Бачинци	Средње	C-ПРЕРАЂИВАЧКА ИНДУСТРИЈА
78	06979394	FORTACO D.O.O	Гружа	Средње	C-ПРЕРАЂИВАЧКА ИНДУСТРИЈА
79	21212270	FABRIKA DEČJE HRANE D.O.O.	Добановци	Средње	C-ПРЕРАЂИВАЧКА ИНДУСТРИЈА
80	20873973	COOPER STANDARD SRBIJA DOO	Сремска Митровица	Велико	C-ПРЕРАЂИВАЧКА ИНДУСТРИЈА
81	21401056	BOYSEN ABGASSYSTEME D.O.O. SUBOTICA	Суботица	Микро	C-ПРЕРАЂИВАЧКА ИНДУСТРИЈА
82	21640760	ZEPTEERRA B 65 DOO	Београд	Микро	F-ГРАЂЕВИНАРСТВО
83	21459453	EUB 2020 Д.О.О.	Београд	Мало	R-УМЕТНОСТ; ЗАБАВА И РЕКРЕАЦИЈА
84	07491832	ADAMOGRADNJA DOO BEOGRAD - U STEČAJU	Београд	Микро	F-ГРАЂЕВИНАРСТВО
85	27008321	DUŽNIK STEČAJNE MASE: BD AGRO AD, DOBANOVCI - U STEČAJU	Добановци	Микро	A-ПОЉОПРИВРЕДА, ШУМАРСТВО И РИБАРСТВО
86	07126417	SFS AD PARAĆIN - U STEČAJU	Параћин	Велико	C-ПРЕРАЂИВАЧКА ИНДУСТРИЈА
87	07019734	SP LASTA AD BEOGRAD	Београд	Велико	H-САОБРАЋАЈ И СКЛАДИШТЕЊЕ
88	08046930	BLACK HORSE- FAS DOO	Београд	Средње	C-ПРЕРАЂИВАЧКА ИНДУСТРИЈА
89	21342912	ELDISY SERBIA D.O.O. ČAČAK	Прелина	Мало	C-ПРЕРАЂИВАЧКА ИНДУСТРИЈА
90	21440639	PIZZAROTTI MILLENNIUM D.O.O.	Београд	Средње	F-ГРАЂЕВИНАРСТВО
91	20101989	COMMERCIAL DEVELOPMENTS DOO BEOGRAD	Београд	Мало	F-ГРАЂЕВИНАРСТВО
92	17451758	GRUPPO MB DOO BEOGRAD	Београд	Микро	M-СТРУЧНЕ, НАУЧНЕ, ИНОВАЦИОНЕ И ТЕХНИЧКЕ ДЕЛАТНОСТИ
93	17233041	TEHNOMANIJA DOO BEOGRAD	Београд	Велико	G-ТРГОВИНА НА ВЕЛИКО И ТРГОВИНА НА МАЛО; ПОПРАВКА МОТОРНИХ ВОЗИЛА И МОТОЦИКАЛА
94	29507031	CHINA CIVIL ENGINEERING CONSTRUCTION CORPORATION BALKAN OGRANAK BEOGRAD	Београд	Мало	F-ГРАЂЕВИНАРСТВО
95	08053847	TOZA MARKOVIĆ DOO KIKINDA	Кикинда	Велико	C-ПРЕРАЂИВАЧКА ИНДУСТРИЈА
96	21589497	DRUŠTVO POSEBNE NAMENE BALKAN LIGHT DOO PANČEVO	Панчево	Микро	F-ГРАЂЕВИНАРСТВО
97	08021945	TERRAVITA DOO BEOGRAD	Београд	Микро	G-ТРГОВИНА НА ВЕЛИКО И ТРГОВИНА НА МАЛО; ПОПРАВКА МОТОРНИХ ВОЗИЛА И МОТОЦИКАЛА
98	21594083	DELTA HOUSE D.O.O.	Београд	Микро	L-ПОСЛОВАЊЕ НЕКРЕТНИМА
99	21531634	VZS STOČNA HRANA DOO NOVI SAD	Нови Сад	Средње	G-ТРГОВИНА НА ВЕЛИКО И ТРГОВИНА НА МАЛО; ПОПРАВКА МОТОРНИХ ВОЗИЛА И МОТОЦИКАЛА
100	21148865	LA LINEA VERDE DOO DOBRINCI	Добринци	Средње	C-ПРЕРАЂИВАЧКА ИНДУСТРИЈА

* Није достављена документација уз финансијски извештај у року који је прописан Законом о рачуноводству („Сл. гласник РС”, бр. 73/2019 и 43/2021-др. закон)

Област	Нето губитак	Број запослених	Пословни приходи	Пословна имовина	Капитал	Губитак	Губитак изнад висине капитала
Београдска област	667.442	0	3.189	635.855		2.090.529	2.090.397
Београдска област	667.142	0	141	129.312		1.376.942	1.048.852
Београдска област	665.621	0		112.070	110.432	1.099.451	
Моравичка област	660.165	394	4.340.321	6.599.780		1.142.357	393.629
Београдска област	655.298	229	607.086	3.325.828		4.537.485	2.393.268
Пиротска област	644.232	841	2.698.047	5.195.771		6.372.801	3.105.549
Београдска област	632.907	19	153.045	1.245.386	1.238.951	1.803.070	
Београдска област	624.410	0	10.356				
Сремска област	593.996	321	2.542.242	1.463.390	361.170	593.996	
Шумадијска област	558.655	63	521.268	1.185.937	906.868	558.655	
Београдска област	553.289	176	688.874	4.335.106	1.030.831	2.760.585	
Сремска област	535.714	466	1.788.690	2.694.769		6.830.484	449.238
Севернобачка област	531.402	34	901.427	11.900.736	1.900.247	599.753	
Београдска област	518.132	0	9.631	274.503	154.746	534.427	
Београдска област	514.965	33		120.063	85.221	514.965	
Београдска област	511.630	0	326	83.435		644.587	390.475
Београдска област	491.152	0	1.708	1.361.000		7.591.152	3.090.580
Поморавска област	480.076	585	2.564.649	4.774.477		24.527.539	4.532.750
Београдска област	471.038	2.036	6.316.416	10.204.819	3.303.247	471.038	
Београдска област	470.046	197	1.302.687	1.746.689	559.491	470.046	
Моравичка област	467.864	123	1.156.581	2.943.461		1.064.331	845.716
Београдска област	457.053	87	7.287.343	5.360.641		611.601	489.424
Београдска област	453.790	10	964.760	12.869.494		2.232.533	1.364.441
Београдска област	452.286	0	600	2.820.538	293.680	452.286	
Београдска област	433.885	1.740	21.760.645	12.687.017	709.454	433.885	
Београдска област	433.243	16		3.964.766		477.338	357.230
Севернобанатска област	429.338	506	1.414.881	3.148.707	340.926	3.699.293	
Јужнобанатска област	420.539	1		264.414		423.997	422.997
Београдска област	417.984	2	571	1.156.443	26	417.986	
Београдска област	417.898	8	170.948	4.172.640	578.287	499.462	
Јужнобачка област	409.181	67	276.860	690.393		899.584	525.503
Сремска област	401.550	102	651.520	1.382.073	2.081	487.513	

Листа 6: СТО НАЈ... ПРИВРЕДНИХ ДРУШТАВА ПРЕМА УКУПНОМ ГУБИТКУ У 2021. ГОДИНИ

Р.б.	Матични број	Назив привредног друштва	Место	Величина	Сектор
1	20053658	JP EPS BEOGRAD	Београд	Велико	D-СНАБДЕВАЊЕ ЕЛЕКТРИЧНОМ ЕНЕРГИЈОМ, ГАСОМ, ПАРОМ И КЛИМАТИЗАЦИЈА
2	20132248	JP PUTEVI SRBIJE	Београд	Велико	F-ГРАЂЕВИНАРСТВО
3	07342691	ŽELEZARA DOO - U STEČAJU	Смедерево	Микро	G-ТРГОВИНА НА ВЕЛИКО И ТРГОВИНА НА МАЛО; ПОПРАВКА МОТОРНИХ ВОЗИЛА И МОТОЦИКАЛА
4	20038284	ЖЕЛЕЗНИЦЕ СРБИЈЕ АД	Београд	Средње	M-СТРУЧНЕ, НАУЧНЕ, ИНОВАЦИОНЕ И ТЕХНИЧКЕ ДЕЛАТНОСТИ
5	07249802	ZASTAVA AUTOMOBILI AD KRAGUJEVAC - U STEČAJU	Крагујевац	Микро	G-ТРГОВИНА НА ВЕЛИКО И ТРГОВИНА НА МАЛО; ПОПРАВКА МОТОРНИХ ВОЗИЛА И МОТОЦИКАЛА
6	17143352	ROBNE KUĆE BEOGRAD DOO BEOGRAD	Београд	Мало	L-ПОСЛОВАЊЕ НЕКРЕТНИМА
7	09016252	EPS - JP TE KOSOVO SA PO OBILIĆ	Обилић	Средње	D-СНАБДЕВАЊЕ ЕЛЕКТРИЧНОМ ЕНЕРГИЈОМ, ГАСОМ, ПАРОМ И КЛИМАТИЗАЦИЈА
8	08064300	HIP-PETRONEMIJA AD PANČEVO	Панчево	Велико	C-ПРЕРАЂИВАЧКА ИНДУСТРИЈА
9	27005756	DUŽNIK STEČAJNE MASE: PREDUZEĆE BEOHEMIJA D.O.O. PROIZVODNJA, TRGOVINA I USLUGE BEOGRAD - U STEČAJU	Београд	Микро	C-ПРЕРАЂИВАЧКА ИНДУСТРИЈА
10	17316095	RIO SAVA EXPLORATION DOO BEOGRAD	Београд	Средње	B-РУДАРСТВО
11	07005466	ЕЛЕКТРОДИСТРИБУЦИЈА СРБИЈЕ Д.О.О. БЕОГРАД	Београд	Велико	D-СНАБДЕВАЊЕ ЕЛЕКТРИЧНОМ ЕНЕРГИЈОМ, ГАСОМ, ПАРОМ И КЛИМАТИЗАЦИЈА
12	07114192	HOLDING KABLOVI AD JAGODINA	Јагодина	Велико	C-ПРЕРАЂИВАЧКА ИНДУСТРИЈА
13	07022662	GSP	Београд	Велико	H-САОБРАЋАЈ И СКЛАДИШТЕЊЕ
14	21127094	ИНФРАСТРУКТУРА ЖЕЛЕЗНИЦЕ СРБИЈЕ А.Д.	Београд	Велико	H-САОБРАЋАЈ И СКЛАДИШТЕЊЕ
15	07042230	AIK BEOGRAD AD PADINSKA SKELA	Падинска Скела	Мало	A-ПОЉОПРИВРЕДА, ШУМАРСТВО И РИБАРСТВО
16	21203980	HBIS GROUP SERBIA IRON & STEEL D.O.O. BEOGRAD	Београд	Велико	C-ПРЕРАЂИВАЧКА ИНДУСТРИЈА
17	06423566	IDEA REAL ESTATE DOO	Београд	Мало	L-ПОСЛОВАЊЕ НЕКРЕТНИМА
18	27005616	DUŽNIK STEČAJNE MASE: PRIVREDNO DRUŠTVO ZA PROIZVODNJU I PRODAJU DETERDŽENATA BEOHEMIJA-INHEM DOO ZRENJANIN - U STEČAJU	Зрењанин	Микро	C-ПРЕРАЂИВАЧКА ИНДУСТРИЈА
19	27010431	DUŽNIK STEČAJNE MASE: PREDUZEĆE ZA PROIZVODNJU VEŠTAČKIH ĐUBRIVA I AZOTNIH JEDINJENJA HIP-AZOTARA DRUŠTVO SA OGRANIČENOM ODGOVORNOŠĆU, PANČEVO - U STEČAJU	Панчево	Микро	C-ПРЕРАЂИВАЧКА ИНДУСТРИЈА
20	17507699	JP PEU RESAVICA	Ресавица	Велико	B-РУДАРСТВО
21	07126417	SFS AD PARAĆIN - U STEČAJU	Параћин	Велико	C-ПРЕРАЂИВАЧКА ИНДУСТРИЈА
22	17280554	SBB DOO BEOGRAD	Београд	Велико	J-ИНФОРМИСАЊЕ И КОМУНИКАЦИЈЕ
23	27005993	DUŽNIK STEČAJNE MASE: DAHLIA KOZMETIČKO-FARMACEUTSKA I HEMIJSKA INDUSTRIJA DOO, BEOGRAD - U STEČAJU	Београд	Микро	C-ПРЕРАЂИВАЧКА ИНДУСТРИЈА
24	07150989	GRUPA ZASTAVA VOZILA AD KRAGUJEVAC - U STEČAJU	Крагујевац	Микро	K-ФИНАНСИЈСКЕ ДЕЛАТНОСТИ И ДЕЛАТНОСТ ОСИГУРАЊА
25	07044275	AIR SERBIA A.D. BEOGRAD	Београд	Велико	H-САОБРАЋАЈ И СКЛАДИШТЕЊЕ
26	27006884	DUŽNIK STEČAJNE MASE: INDUSTRIJA MAŠINA I TRAKTORA AD, BEOGRAD - U STEČAJU	Београд	Микро	C-ПРЕРАЂИВАЧКА ИНДУСТРИЈА
27	07144288	IMK 14.ОКТОВАР АД - U STEČAJU	Крушевац	Микро	C-ПРЕРАЂИВАЧКА ИНДУСТРИЈА
28	20105097	VICTORIA LOGISTIC DOO NOVI SAD	Нови Сад	Велико	H-САОБРАЋАЈ И СКЛАДИШТЕЊЕ
29	21127116	СРБИЈА КАРГО А.Д.	Београд	Велико	H-САОБРАЋАЈ И СКЛАДИШТЕЊЕ
30	20119497	NDM ASSET RESOLUTION D.O.O.	Београд	Микро	L-ПОСЛОВАЊЕ НЕКРЕТНИМА
31	07249845	ZASTAVA ORUŽJE AD KRAGUJEVAC	Крагујевац	Велико	C-ПРЕРАЂИВАЧКА ИНДУСТРИЈА
32	20481862	VELEFARM-VFB DOO BEOGRAD - U STEČAJU	Београд	Микро	G-ТРГОВИНА НА ВЕЛИКО И ТРГОВИНА НА МАЛО; ПОПРАВКА МОТОРНИХ ВОЗИЛА И МОТОЦИКАЛА

Област	Губитак	Број запослених	Пословни приходи	Нето добитак	Нето губитак	Пословна имовина	Капитал	Губитак изнад висине капитала
Београдска област	225.651.530	23.507	319.680.725		14.948.733	962.087.508	600.980.511	
Београдска област	84.256.575	2.085	61.497.791		4.992.801	561.615.729	397.819.296	
Подунавска област	83.238.909	0	49.029		167.963	2.015.493		62.997.166
Београдска област	59.348.923	107	439.755		3.318.393	20.465.120		51.762.431
Шумадијска област	58.774.913	0	376		3.273	1.261.511		55.970.779
Београдска област	46.473.670	45	1.258.999		112.021	28.059.739		13.492.505
Косовска област	40.401.388	833	1.461.660		1.360.814	961.136		30.194.161
Јужнобанатска област	38.496.838	1.252	45.543.111	5.504.635		33.424.493	27.910.859	
Београдска област	36.361.627	0			11.563	316.613		36.361.627
Београдска област	35.603.538	123			11.466.094	3.434.400	776.552	
Београдска област	34.732.602	7.817	102.416.371	33.864		359.714.038	275.101.995	
Поморавска област	30.168.183	343	2.017.430		120.773	6.214.637		23.027.324
Београдска област	29.763.563	5.888	17.776.115		1.534.308	36.774.958	20.703.314	
Београдска област	29.536.322	5.684	13.310.915		3.457.372	364.756.301	230.651.772	
Београдска област	29.340.486	39	299.937	124.923		18.838.963	17.885.148	
Београдска област	28.210.037	4.858	130.581.859	23.737.043		81.540.610	33.177.265	
Београдска област	26.789.670	7	297.207		836.866	5.172.213		876.916
Средњебанатска област	26.664.340	1	224		2.509	129.277		26.661.903
Јужнобанатска област	25.645.482	0	1.200		6.833	490.910		25.645.482
Поморавска област	25.348.644	3.540	10.289.292	2.618.614		7.871.101		8.159.864
Поморавска област	24.527.539	585	2.564.649		480.076	4.774.477		4.532.750
Београдска област	22.621.318	1.589	28.964.750	3.944.791		72.886.209	28.077.520	
Београдска област	21.533.610	0			3.891	215.631		21.533.610
Шумадијска област	21.244.261	0			4.418	6.167.078		17.316.111
Београдска област	20.526.720	1.094	27.314.520		2.078.994	22.200.923		1.923.990
Београдска област	20.044.723	0	5.926	5.056.320		2.398.658		14.988.403
Расинска област	19.013.065	0	4.074		18.509	851.888		10.319.400
Јужнобачка област	18.990.844	88	17.291.778		275.320	7.264.811		10.114.762
Београдска област	18.356.781	2.252	7.666.884		162.364	25.544.638	12.095.995	
Београдска област	18.316.116	1	72.736		200.878	1.355.584	362.786	
Шумадијска област	17.895.984	2.500	4.685.783		997.553	15.566.431		4.205.367
Београдска област	17.402.302	2	4.359		2.200	5.705.395		16.209.490

Р.б.	Матични број	Назив привредног друштва	Место	Величина	Сектор
33	07018762	JKP BEOGRADSKI VODOVOD I KANALIZACIJA BEOGRAD	Београд	Велико	Е-СНАБДЕВАЊЕ ВОДОМ; УПРАВЉАЊЕ ОТПАДНИМ ВОДАМА, КОНТРОЛИСАЊЕ ПРОЦЕСА УКЛАЊАЊА ОТПАДА И СЛИЧНЕ АКТИВНОСТИ
34	20874074	PROJEKT ONE DOO BEOGRAD	Београд	Микро	К-ФИНАНСИЈСКЕ ДЕЛАТНОСТИ И ДЕЛАТНОСТ ОСИГУРАЊА
35	08101132	НОВИ САД-ГАС Д.О.О.	Нови Сад	Средње	Д-СНАБДЕВАЊЕ ЕЛЕКТРИЧНОМ ЕНЕРГИЈОМ, ГАСОМ, ПАРОМ И КЛИМАТИЗАЦИЈА
36	27010326	DUŽNIK STEČAJNE МАСЕ: HOLDING PREDUZEĆE PRVA ISKRA A D BARIČ - U STEČAJU	Бариц	Микро	К-ФИНАНСИЈСКЕ ДЕЛАТНОСТИ И ДЕЛАТНОСТ ОСИГУРАЊА
37	20230355	LIVNICA KIKINDA AI DOO KIKINDA	Кикинда	Велико	С-ПРЕРАЂИВАЧКА ИНДУСТРИЈА
38	27006477	DUŽNIK STEČAJNE МАСЕ: KONCERN FARMАКОМ MB ŠABAC-FABRIKA AKUMULATORA SOMBOR AKCIONARSKO DRUŠTVO SOMBOR - U STEČAJU	Београд	Микро	С-ПРЕРАЂИВАЧКА ИНДУСТРИЈА
39	29502412	AKTOR A.T.E. OGRANAK BEOGRAD	Београд	Средње	F-ГРАЂЕВИНАРСТВО
40	07105720	YUMCO AD VRANJE	Врање	Велико	С-ПРЕРАЂИВАЧКА ИНДУСТРИЈА
41	17564471	DPM AVALA DOO	Београд	Мало	М-СТРУЧНЕ, НАУЧНЕ, ИНОВАЦИОНЕ И ТЕХНИЧКЕ ДЕЛАТНОСТИ
42	27008950	DUŽNIK STEČAJNE МАСЕ: AKCIONARSKO DRUŠTVO INDUSTRIJA MOTORA RAKOVICA , BEOGRAD - U STEČAJU	Београд	Микро	С-ПРЕРАЂИВАЧКА ИНДУСТРИЈА
43	06974554	PRIVREDNO DRUŠTVO MOBTEL- PTT DOO, BEOGRAD*	Београд	Мало	L-ПОСЛОВАЊЕ НЕКРЕТНИМА
44	20699264	LIDL SRBIJA KD	Нова Пазова	Велико	G-ТРГОВИНА НА ВЕЛИКО И ТРГОВИНА НА МАЛО; ПОПРАВКА МОТОРНИХ ВОЗИЛА И МОТОЦИКАЛА
45	06347673	INTER-KOP DOO ŠABAC - U STEČAJU	Мишар	Микро	F-ГРАЂЕВИНАРСТВО
46	09135103	EPS -JPPK KOSOVO SA PO OBILIC U DOBROM SELU	Обилић	Средње	B-РУДАРСТВО
47	07524951	LUKOIL SRBIJA AD BEOGRAD	Београд	Велико	G-ТРГОВИНА НА ВЕЛИКО И ТРГОВИНА НА МАЛО; ПОПРАВКА МОТОРНИХ ВОЗИЛА И МОТОЦИКАЛА
48	07073712	VELEFARM AD HOLDING KOMPANIJA BEOGRAD - U STEČAJU	Београд	Микро	К-ФИНАНСИЈСКЕ ДЕЛАТНОСТИ И ДЕЛАТНОСТ ОСИГУРАЊА
49	07302215	п	Шабац	Микро	С-ПРЕРАЂИВАЧКА ИНДУСТРИЈА
50	07044097	KOMPANIJA GENERALEXPORT DP BEOGRAD - U STEČAJU	Београд	Микро	К-ФИНАНСИЈСКЕ ДЕЛАТНОСТИ И ДЕЛАТНОСТ ОСИГУРАЊА
51	06731678	INVEJ AD BEOGRAD	Београд	Средње	G-ТРГОВИНА НА ВЕЛИКО И ТРГОВИНА НА МАЛО; ПОПРАВКА МОТОРНИХ ВОЗИЛА И МОТОЦИКАЛА
52	17006100	ENERGETIKA DOO KRAGUJEVAC	Крагујевац	Велико	Д-СНАБДЕВАЊЕ ЕЛЕКТРИЧНОМ ЕНЕРГИЈОМ, ГАСОМ, ПАРОМ И КЛИМАТИЗАЦИЈА
53	17064096	DVADESETPRVI MAJ - FABRIKA AUTOMOTORA DOO BEOGRAD - U STEČAJU	Београд	Микро	С-ПРЕРАЂИВАЧКА ИНДУСТРИЈА
54	20285494	SERBIA ZIJIN MINING D.O.O.	Брестовац	Средње	B-РУДАРСТВО
55	07039824	DD RK BEOGRAD U STEČAJU	Београд	Микро	G-ТРГОВИНА НА ВЕЛИКО И ТРГОВИНА НА МАЛО; ПОПРАВКА МОТОРНИХ ВОЗИЛА И МОТОЦИКАЛА
56	07347383	KNJAZ MILOŠ AD ARANĐELOVAC	Аранђеловац	Велико	С-ПРЕРАЂИВАЧКА ИНДУСТРИЈА
57	21364568	BELGRADE AIRPORT D.O.O. BEOGRAD	Сурчин	Велико	H-САОБРАЋАЈ И СКЛАДИШТЕЊЕ
58	07066384	PREDUZEĆE PRVA ISKRA-BAZNA HEMIЈА AD BARIČ - U STEČAJU	Бариц	Микро	С-ПРЕРАЂИВАЧКА ИНДУСТРИЈА
59	20736704	NESTLE ADRIATIC S DOO BEOGRAD	Сурчин	Велико	С-ПРЕРАЂИВАЧКА ИНДУСТРИЈА
60	29515301	CNIM ENVIRONNEMENT & ENERGIE EPC - OGRANAK BEOGRAD-STARI GRAD*	Београд	Велико	F-ГРАЂЕВИНАРСТВО
61	21077461	MEI TA EUROPE D.O.O.	Бариц	Велико	С-ПРЕРАЂИВАЧКА ИНДУСТРИЈА
62	07210434	FAP KORPORACIJA AD PRIBOЈ	Прибој	Мало	С-ПРЕРАЂИВАЧКА ИНДУСТРИЈА
63	07249756	ZASTAVA KAMIONI DOO KRAGUJEVAC - U STEČAJU	Крагујевац	Микро	С-ПРЕРАЂИВАЧКА ИНДУСТРИЈА
64	27009905	DUŽNIK STEČAJNE МАСЕ: POLJOPRIVREDNO PREDUZEĆE FARME PILIČА DOO, ŽITIŠTE - U STEČAJU	Житиште	Микро	A-ПОЉОПРИВРЕДА, ШУМАРСТВО И РИБАРСТВО
65	07023251	GP MOSTOGRADNJA AD - U STEČAJU	Београд	Велико	F-ГРАЂЕВИНАРСТВО
66	08053910	LK AD KIKINDA	Кикинда	Микро	N-АДМИНИСТРАТИВНЕ И ПОМОЋНЕ УСЛУЖНЕ ДЕЛАТНОСТИ

Област	Губитак	Број запослених	Пословни приходи	Нето добитак	Нето губитак	Пословна имовина	Капитал	Губитак изнад висине капитала
Београдска област	16.991.755	2.604	10.983.746	260.870		81.442.198	75.831.808	
Београдска област	16.724.831	0	760		291.052	650.779	180.289	
Јужнобачка област	15.840.232	94	4.081.002		820.294	6.055.709		14.708.795
Београдска област	15.492.396	0	235		25.256	460.176		15.492.396
Севернобанатска област	15.258.357	515	3.250.727		896.165	2.617.095	858.718	
Београдска област	15.251.262	0			7.148	116.196		15.251.262
Београдска област	14.986.730	33	2.291.818		103.526	818.942		14.986.730
Пцињска област	14.859.616	1.490	2.891.944		223.998	6.811.183	3.515.572	
Београдска област	13.853.548	137	155.982		1.059.671	1.257.688		3.656.471
Београдска област	13.758.332	0	256		1.848	104.717		11.752.020
Београдска област	13.267.124	15	79.993	53.834		4.718.719	3.460.760	
Сремска област	13.117.010	2.935	71.642.791	4.132.545		62.073.676	32.937.849	
Мацванска област	13.074.509	0	21.260		258.953	5.096.148		11.363.313
Косовска област	12.900.729	2.056	3.603.745		333.236	1.752.796		1.991.572
Београдска област	12.648.005	148	37.562.574	1.799.180		8.969.098	4.822.932	
Београдска област	12.264.946	0	29.375	62.118		3.606.714		6.877.920
Мацванска област	12.013.131	0				320.691		12.013.131
Београдска област	11.688.156	0	31.029		5.974	21.240.616		7.828.230
Београдска област	11.661.721	45	1.179.846	2.005.910		9.079.047	2.126.159	
Шумадијска област	11.586.030	376	2.116.073		398.876	2.984.621		9.100.171
Београдска област	11.410.391	0	5.840		38.806	962.792		9.065.034
Борска област	11.284.450	442	55.066.933	34.356.111		73.402.523	30.658.661	
Београдска област	11.223.316	0		74.582		15.163.970	4.373.049	
Шумадијска област	11.088.089	519	9.198.929	1.084.685		7.716.166		7.418.901
Београдска област	10.916.548	1.432	16.903.011		3.724.970	98.501.428	9.298.531	
Београдска област	10.846.181	0			882	394.472		9.192.204
Београдска област	10.823.064	594	12.806.161	596.854		10.328.413	3.514.652	
Београдска област	10.597.321	6	1.068		10.519.317	20.370.668		10.597.321
Београдска област	9.733.717	3.207	16.684.523		3.008.494	31.766.536	374.198	
Златиборска област	9.663.883	9	623.941		100.558	3.350.656	1.120.830	
Шумадијска област	9.268.836	0	9.749		312.650	565.673		8.756.124
Средњебанатска област	9.263.516	0		30		2.468		9.263.486
Београдска област	9.198.006	25	71.462		188.365	4.291.489	276.460	
Севернобанатска област	9.178.096	0			53.954	41.767		5.790.308

Р.б.	Матични број	Назив привредног друштва	Место	Величина	Сектор
67	09016473	JP ELEKTROKOSMET PRIŠTINA	Приштина	Велико	D-СНАБДЕВАЊЕ ЕЛЕКТРИЧНОМ ЕНЕРГИЈОМ, ГАСОМ, ПАРОМ И КЛИМАТИЗАЦИЈА
68	07176074	AD VINO ŽUPA ALEKSANDROVAC	Александровац	Велико	C-ПРЕРАЂИВАЧКА ИНДУСТРИЈА
69	07160321	ZORKA-ОВОЈЕНАМЕТАЛУРГИЈА АД ШАБАЦ - У STEČAJU	Шабац	Микро	C-ПРЕРАЂИВАЧКА ИНДУСТРИЈА
70	07144083	TRAYAL KORPORACIJA AD KRUŠEVAC	Крушевац	Велико	C-ПРЕРАЂИВАЧКА ИНДУСТРИЈА
71	20287608	IKEA SRBIJA DOO BEOGRAD	Београд	Велико	G-ТРГОВИНА НА ВЕЛИКО И ТРГОВИНА НА МАЛО; ПОПРАВКА МОТОРНИХ ВОЗИЛА И МОТОЦИКАЛА
72	20436514	INTERKOMERC AGRAR DOO NOVI SAD - U STEČAJU	Нови Сад	Микро	C-ПРЕРАЂИВАЧКА ИНДУСТРИЈА
73	06886671	MERCATOR-S DOO	Београд	Велико	G-ТРГОВИНА НА ВЕЛИКО И ТРГОВИНА НА МАЛО; ПОПРАВКА МОТОРНИХ ВОЗИЛА И МОТОЦИКАЛА
74	20785683	GASTRANS D.O.O. NOVI SAD	Нови Сад	Средње	H-САОБРАЋАЈ И СКЛАДИШТЕЊЕ
75	08634572	FRESH & CO DOO BEOGRAD	Београд	Мало	C-ПРЕРАЂИВАЧКА ИНДУСТРИЈА
76	17091948	SHEER KORPORACIJA DOO BEOGRAD - U STEČAJU	Београд	Микро	G-ТРГОВИНА НА ВЕЛИКО И ТРГОВИНА НА МАЛО; ПОПРАВКА МОТОРНИХ ВОЗИЛА И МОТОЦИКАЛА
77	27011039	DUŽNIK STECAJNE MASE: DRUŠTVO ZA UNUTRAŠNJU I SPOLJNU TRGOVINU EUROPEAN GROUP DOO, BEOGRAD - U STEČAJU	Београд	Микро	G-ТРГОВИНА НА ВЕЛИКО И ТРГОВИНА НА МАЛО; ПОПРАВКА МОТОРНИХ ВОЗИЛА И МОТОЦИКАЛА
78	07024584	INTERKOMERC AD BEOGRAD	Београд	Мало	G-ТРГОВИНА НА ВЕЛИКО И ТРГОВИНА НА МАЛО; ПОПРАВКА МОТОРНИХ ВОЗИЛА И МОТОЦИКАЛА
79	06011101	KOTEKS DOO BEOGRAD-SURČIN	Сурчин	Микро	G-ТРГОВИНА НА ВЕЛИКО И ТРГОВИНА НА МАЛО; ПОПРАВКА МОТОРНИХ ВОЗИЛА И МОТОЦИКАЛА
80	20047852	HEMOFLUID A.D. KRUŠEVAC	Крушевац	Мало	C-ПРЕРАЂИВАЧКА ИНДУСТРИЈА
81	27008321	DUŽNIK STECAJNE MASE: BD AGRO AD, DOBANOVCI - U STEČAJU	Добановци	Микро	A-ПОЉОПРИВРЕДА, ШУМАРСТВО И РИБАРСТВО
82	07757549	MERKUR-INTERNATIONAL DOO BEOGRAD - U STEČAJU	Београд	Микро	G-ТРГОВИНА НА ВЕЛИКО И ТРГОВИНА НА МАЛО; ПОПРАВКА МОТОРНИХ ВОЗИЛА И МОТОЦИКАЛА
83	17356445	LOLA SISTEM AD BEOGRAD - U STEČAJU	Београд	Микро	C-ПРЕРАЂИВАЧКА ИНДУСТРИЈА
84	17173006	ATLANTIC GRAND DOO	Београд	Велико	C-ПРЕРАЂИВАЧКА ИНДУСТРИЈА
85	20113448	DANUBE RIVERSIDE DOO BEOGRAD - U STEČAJU	Београд	Микро	M-СТРУЧНЕ, НАУЧНЕ, ИНОВАЦИОНЕ И ТЕХНИЧКЕ ДЕЛАТНОСТИ
86	20094478	GRAND CASINO DOO BEOGRAD	Београд	Средње	R-УМЕТНОСТ; ЗАБАВА И РЕКРЕАЦИЈА
87	27001653	DUŽNIK STECAJNE MASE :PZP KRAGUJEVAC DOO	Крагујевац	Микро	F-ГРАЂЕВИНАРСТВО
88	20053313	EUROLUXPETROL-ELP DOO BEOGRAD - U STEČAJU	Београд	Микро	G-ТРГОВИНА НА ВЕЛИКО И ТРГОВИНА НА МАЛО; ПОПРАВКА МОТОРНИХ ВОЗИЛА И МОТОЦИКАЛА
89	21127124	СРБИЈА ВОЗ А.Д.	Београд	Велико	H-САОБРАЋАЈ И СКЛАДИШТЕЊЕ
90	08067473	ATB SEVER DOO	Суботица	Велико	C-ПРЕРАЂИВАЧКА ИНДУСТРИЈА
91	20238755	KRONOSPAN SRB DOO LAPOVO	Лапово	Велико	C-ПРЕРАЂИВАЧКА ИНДУСТРИЈА
92	20873973	COOPER STANDARD SRBIJA DOO	Сремска Митровица	Велико	C-ПРЕРАЂИВАЧКА ИНДУСТРИЈА
93	27010911	DUŽNIK STECAJNE MASE: RUDNAP GROUP AD BEOGRAD - U STEČAJU	Београд	Микро	G-ТРГОВИНА НА ВЕЛИКО И ТРГОВИНА НА МАЛО; ПОПРАВКА МОТОРНИХ ВОЗИЛА И МОТОЦИКАЛА
94	29502749	TERNA S.A. OGRANAK TERNA S.A. SERBIA BEOGRAD	Београд	Мало	F-ГРАЂЕВИНАРСТВО
95	08399425	AGROŽIV AD ŽITIŠTE - U STEČAJU	Житиште	Микро	A-ПОЉОПРИВРЕДА, ШУМАРСТВО И РИБАРСТВО
96	08537399	AZOTARA DOO SUBOTICA - U STEČAJU	Суботица	Микро	C-ПРЕРАЂИВАЧКА ИНДУСТРИЈА
97	07187769	TIGAR AD PIROT	Пирот	Велико	K-ФИНАНСИЈСКЕ ДЕЛАТНОСТИ И ДЕЛАТНОСТ ОСИГУРАЊА
98	08105472	HIPOL AD, ODŽACI - U STEČAJU	Оџаци	Средње	C-ПРЕРАЂИВАЧКА ИНДУСТРИЈА
99	08113483	VOJVODINAPUT-ВАЏКАПУТ DOO NOVI SAD	Нови Сад	Средње	F-ГРАЂЕВИНАРСТВО
100	17316257	ALPINE DOO - BEOGRAD - U STEČAJU	Београд	Микро	F-ГРАЂЕВИНАРСТВО

* Није достављена документација уз финансијски извештај у року који је прописан Законом о рачуноводству („Сл. гласник РС”, бр. 73/2019 и 43/2021-др. закон)

Област	Губитак	Број запослених	Пословни приходи	Нето добитак	Нето губитак	Пословна имовина	Капитал	Губитак изнад висине капитала
Косовска област	9.166.936	466	1.013.633		801.430	11.919.496		6.451.972
Расинска област	8.875.738	440	2.198.337	50.785		1.918.594		7.379.989
Мацванска област	8.791.315	0			4.884	2.744		8.791.315
Расинска област	8.750.956	1.140	6.143.998	1.649.737		11.585.360	5.891.798	
Београдска област	8.730.468	545	9.584.128		254.372	11.248.469	1.000.930	
Јужнобачка област	8.230.801	0			131.119	92.029		8.090.506
Београдска област	8.151.416	8.352	81.406.838		1.628.999	53.134.586		143.059
Јужнобачка област	8.105.036	98	6.090.256	142.316		196.616.495	64.318.358	
Београдска област	7.987.786	1	691.761	31.862		803.018	671.876	
Београдска област	7.955.102	0	1.058	5.182		441.390		6.704.856
Београдска област	7.731.744	0			367	25.542		6.573.920
Београдска област	7.712.424	20	139.123		33.671	30.904.706	1.917.109	
Београдска област	7.704.951	0	12.322		2.299.560	15.544.920	4.626.782	
Расинска област	7.692.708	4	180.340		32.374	1.111.490		4.053.578
Београдска област	7.591.152	0	1.708		491.152	1.361.000		3.090.580
Београдска област	7.433.727	0			2.384	8.005		3.222.826
Београдска област	7.408.165	0		1.271		4.023.927		4.627.861
Београдска област	7.406.252	305	8.422.421	599.965		10.441.818	7.029.533	
Београдска област	7.370.612	0	4.899		6.627	2.730.937		5.379.682
Београдска област	7.271.729	170	568.630	33.032		1.057.425		132.155
Шумадијска област	7.208.035	0			1.315	907.256		6.044.215
Београдска област	7.188.522	0		2.084		38.908		5.660.063
Београдска област	7.078.086	2.256	5.503.202	200.830		36.597.038	17.603.739	
Севернобачка област	7.014.601	388	2.004.300		129.236	3.143.364		182.641
Шумадијска област	6.870.544	148	6.967.092		645	9.000.293	1.801.517	
Сремска област	6.830.484	466	1.788.690		535.714	2.694.769		449.238
Београдска област	6.811.314	3		457		854		6.810.857
Београдска област	6.750.858	5	26.799	29.855		334.319		6.393.848
Средњебанатска област	6.552.974	0			956	129.581		5.105.960
Севернобачка област	6.509.385	0			1.907	333.048		4.900.046
Пиротска област	6.372.801	841	2.698.047		644.232	5.195.771		3.105.549
Западнобачка област	6.285.302	191	1.527.004	267.907		4.574.700		1.402.790
Јужнобачка област	6.191.219	240	1.243.361	531.212		1.015.217		4.656.659
Београдска област	6.139.053	0			2.065	4.642.624		4766444



Република Србија
Агенција за
привредне регистре