



Република Србија
Агенција за
привредне регистре

ГОДИШЊИ ИЗВЕШТАЈ О ПОСЛОВАЊУ ЕКОНОМСКИХ ЦЕЛИНА У ПРИВРЕДИ

2022

УПОРЕДНИ ПОДАЦИ ИЗ КОНСОЛИДОВАНИХ ГОДИШЊИХ ФИНАНСИЈСКИХ ИЗВЕШТАЈА ЗА 2022. И 2021. ГОДИНУ

БЕОГРАД, ДЕЦЕМБАР 2023

ИЗДАЈЕ: Агенција за привредне регистре
Београд, Бранкова 25
Телефон: + 381 11 418 1000
E-mail: bonitet@apr.gov.rs
<http://www.apr.gov.rs>



Приликом коришћења података из ове публикације обавезно
навести Агенцију за привредне регистре као њихов извор.



САДРЖАЈ

Увод	5
1 ФИНАНСИЈСКЕ ПЕРФОРМАНСЕ ЕКОНОМСКИХ ЦЕЛИНА У ПРИВРЕДИ	8
1.1 Резултати пословања економских целина у привреди	8
1.2 Пословна имовина и извори финансирања економских целина у привреди	10
2 КОНЦЕНТРАЦИЈА ФИНАНСИЈСКИХ ПЕРФОРМАНСИ У ОКВИРУ ОДРЕЂЕНИХ ЕКОНОМСКИХ ЦЕЛИНА У ПРИВРЕДИ	12
2.1 Економске целине са највећим пословним приходима и нето добитком	12
2.2 Економске целине са највећом пословном имовином и капиталом	19
2.3 Економске целине са највећим нето губитком и укупним губитком	24
Списак табела и графикана	30
Прилози	31



ПОСЛОВАЊЕ ЕКОНОМСКИХ ЦЕЛИНА У ПРИВРЕДИ У 2022. ГОДИНИ¹

УВОД

Упркос бројним изазовима са којима се суочавала привреда Републике Србије током 2022. године, њеном успешном пословању допринели су и добри резултати економских целина.

Превазилажење појединачних ограничења, боље искоришћавање ресурса, те последично остваривање задовољавајућих перформанси, обезбеђено је удруживањем правних лица у економске целине², чије је управљање поверено матичном правном лицу. Како би се сагледала успешност постизања заједничких циљева, матична правна лица сачињавају консолидоване годишње финансијске извештаје³ у којима исказују финансијски положај и резултате целина.

У складу са наведеним, за 666 економских целина⁴ матична правна лица су доставила консолидовани годишњи финансијски извештај за 2022. годину. Од тог броја, анализом су обухваћене 664 економске целине⁵ са укупно 2.173 зависна и придружена правна лица. У поређењу са претходном годином, број целина је по-

већан за 21, а број зависних и придружених правних лица за 78, док је број запослених порастао са 320.441 на 321.098 радника, што представља четвртину ангажованих у привреди.

Још једну годину за редом, највише повезаних правних лица пословало је под окриљем групе **DELTA HOLDING DOO BEOGRAD**, при чему је од 65 друштава у саставу (претходне године 61), седиште у иностранству имало 18 ентитета. Матично друштво, које је у власништву једног домаћег и три правна лица са Кипра, регистровано је у делатности рачуноводствених, књиговодствених, ревизорских послова и пореског саветовања. Пословање групе остварено је посредством пет организационих целина - Delta Agrar, Delta Food Processing, Delta Real Estate, Delta Distribucija и Нове Технологије, а у оквиру њих су се обављале делатности аграрне производње, производње хране, извоза, увоза, заступања иностраних компанија, дистрибуција робе широке потрошње, производња аутомобила и хотелско пословање, али и развој некретнина и развој нових технологија.

¹ Основ за израду Годишњег извештаја представљају подаци из консолидованих годишњих финансијских извештаја за 2022. и 2021. годину, које су матична правна лица доставила Агенцији за привредне регистре у складу са прописима којима се уређује рачуноводство. Детаљан приказ наведених података дат је у табелама у прилогу Годишњег извештаја

² Концентрација интереса економске целине може имати форму групе друштава - концерна (контролно друштво које у повезаним привредним друштвима има за претежну делатност неку пословну делатност поред делатности управљања подређеним друштвима), холдинга (контролно друштво које у повезаним привредним друштвима има искључиво делатност управљања и финансирања подређених друштава) и друштава са узајамним учешћем у капиталу у складу са Законом о привредним друштвима („Сл. гласник РС”, бр. 36/2011, 99/2011, 83/2014 - др. закон, 5/2015, 44/2018, 95/2018, 91/2019 и 109/2021)

³ Извештаји економске целине су консолидовани годишњи финансијски извештаји групе правних лица, коју чине матично и зависна односно повезана правна лица и имају за циљ да пруже информације о имовинском, финансијском и приносном положају сложеног интереса. Матично правно лице има једно или више зависних или повезаних правних лица, док је зависно односно повезано правно лице под контролом матичног правног лица. Састављање и презентација консолидованих финансијских извештаја за групу правних лица, која су под контролом матичног правног лица врши се у складу са Директивом 2013/34 Европске уније и МРС/МСФИ (МСФИ 10 - Консолидовани финансијски извештаји, МСФИ 11 - Заједнички аранжмани, МСФИ 12 - Обелодањивања о учешћима у другим ентитетима, МРС 27 - Појединачни финансијски извештаји и МРС 28 - Инвестиције у придружене ентитете и заједничке подухвате), пошто се исти састављају као да су извештаји једног правног лица. У консолидоване годишње финансијске извештаје укључују се само позиције које потичу из односа са правним лицима, која се налазе изван групе у консолидацији, тако да су искључени интерни односи између правних лица која учествују у кругу консолидовања (по основу улагања капитала, кредитирања, међусобних испорука производа и услуга и др.)

⁴ Консолидовани годишњи финансијски извештаји за две економске целине у привреди нису обухваћени обрадом (стање на дан 26. октобар 2023. године), услед неисправности у састављању у складу са прописима који уређују рачуноводство. Од свих достављених консолидованих годишњих финансијских извештаја на извештаје те две целине односи се у просеку 0,04% основних финансијских позиција

⁵ Списак матичних правних лица у привреди дат је у прилогу Годишњег извештаја

Велики обим консолидације присутан је и код две групе са по 43 повезана правна лица – **KOEFIK DOO BEOGRAD** и **МПЗ АГРАР ДВА ДОО НОВИ САД**. Економску целину **KOEFIK DOO BEOGRAD** чинило је девет правних лица мање у поређењу са претходном годином, а са седиштем у иностранству пословало је њих 19. Матично друштво, основано од стране домаћег физичког лица, обављало је делатност трговине на велико, при чему се група бавила и изградњом зграда, трговином на мало, осим трговине моторним возилима и мотоциклима, поштанским активностима, телекомуникацијом, рачунарским програмирањем, консултантским и с тим повезаним делатностима, помоћним делатностима у пружању финансијских услуга и осигурања, пословањем некретницама, правним и рачуноводственим пословима, управљачким делатностима и саветовањем у вези са управљањем, заштитним и истражним делатностима, канцеларијско-административним и другим помоћним пословним делатностима, али и поправком рачунара и предмета за личну употребу и употребу у домаћинству. С друге стране, група **МПЗ АГРАР ДВА ДОО НОВИ САД** са свега једним друштвом мање него 2021. године и послујући у домаћим оквирима, обављала је делатност у области пољопривредне производње, лова и пратећих услужних делатности. Матично друштво ове економске целине настало је 2019. године издвајањем дела имовине из друштва **ИМ МАТИЈЕВИЋ ДОО НОВИ САД**, при чему се регистровало за гајење жита (осим пиринча), легуминоза и уљарица.

Економска целина **МПЗ-АГРАР ДОО НОВИ САД** истакла се међу анализираним целинама са 35 повезаних правних лица која су пословање обављала на територији Републике Србије (претходне године 37). Матично друштво, у власништву два физичка лица, регистровано је за делатност гајења жита (осим пиринча), легуминоза и уљарица, а зависна правна лица за пољопривредну производњу, лов и пратеће услужне делатности, рибарство и аквакултуре, производњу прехранбених производа, али и непоменутих машина и непоменути опреме, као и моторних возила, приколица и полуприколица, потом снабдевање електричном енергијом, гасом, паром и климатизацијом, сакупљањем, третманом и одлагањем отпада, трговином на велико, архитектонским и инжењерским делатностима и ветеринарским делатностима.

По 26 повезаних правних лица груписано је у оквиру економских целина **MK GROUP DOO BEOGRAD** и **GALENS INVEST DOO NOVI SAD**. Консолидована целина **MK GROUP DOO BEOGRAD**, код које је највећи број друштава са седиштем у Републици Србији, пословала је са 16 лица мање него претходне године, што је последица великог броја спроведених промена у структури групе током 2022. године. Крајњи власник матичног друштва је правно лице из Швајцарске, при чему је матично друштво регистровано за обављање делатности холдинг компанија, док се група бавила пољопривред-

ном производњом, трговином, прерадом меса, али и услугама транспорта. У посматраном периоду, целина **GALENS INVEST DOO NOVI SAD**, са четири правна лица чије је седиште у иностранству, успоставила је контролу над још седам правних лица у поређењу са кругом консолидације у 2021. години. Матично друштво, у власништву два правна лица из Новог Сада, регистровано је за обављање делатности производње стамбених и нестамбених зграда, а група је пословала и у областима специјализованих грађевинских радова, трговине на велико, издавачких делатности, изнајмљивања и лизинга, заштитне и истражне делатности, као и услуга одржавања објеката и околине.

Економске целине су задржале позитивне резултате остварене претходне године и током 2022. године генерисале су укупне приходе у висини од 5.470.727 милиона динара, веће за 23,0%, које је пратио готово уједначен раст (22,6%) укупних расхода, исказаних у износу од 5.139.515 милиона динара. Из пословних активности, које су и главни носилац резултата, остварен је добитак од 351.725 милиона динара, увећан по стопи од 28,3%. Губитак из финансирања је смањен за 41,5% на годишњем нивоу и износи 16.135 милиона динара, а из осталих активности је забележен негативан резултат од 4.379 милиона динара, наспрам добитка исказаног претходне године (8.766 милиона динара). Последично, позитиван нето резултат је реализован у износу од 271.243 милиона динара и већи је за 28,1% од прошлогодишњег.

Са нето добитком је пословало 577 економских целина, у чијем саставу се налазило 1.866 зависних и придружених правних лица (претходне године 554 целине са 1.846 зависних и придружених правних лица). Нето губитак је забележило преосталих 87 консолидованих целина, које обухватају 307 зависних и придружених правних лица (89 целина са 249 зависних и придружених правних лица у 2021. години).

Посматрано са аспекта финансијских капацитета, као и код привреде, економске целине бележе пораст пословне имовине за 13,0% на вредност од 6.673.391 милион динара, али и капитала, чији је износ увећан за 6,1% у односу на претходну годину, на 3.066.875 милиона динара. Истовремено, целине су у финансирању примарно користиле позајмљена средства, при чему је рацио сопственог капитала опао са 46,7% на 44,3%. С тим у вези, укупне обавезе порасле су по стопи од 19,7% на годишњем нивоу и исказане су у висини од 3.717.491 милион динара, док су сопствени извори финансирања расли спорије (7,1%), до износа од 2.953.324 милиона динара, па је степен укупне задужености увећан са 1,14 на 1,26.

Анализа консолидованих финансијских извештаја достављених за 664 економске целине указује да су оне определиле у просеку 29,0% укупних финансијских

перформанси привреде. У укупним приходима и укупним расходима учествују са нешто мање од трећине, док је њихов удео у генерисаном нето добитку и нето губитку привреде 30,6% и 28,8%. На њих се односи и скоро трећина пословне имовине и капитала привреде, као и петина укупног губитка.

Главни носиоци пословних активности и финансијских капацитета економских целина током 2022. годину јесу целине које се издвајају према реализованом нето добитку и нето губитку.

Двадесет економских целина које се истичу према нето добитку остварило је 52,9% нето добитка свих целина, при чему је у кључним финансијским перформансама њихов удео у просеку 31,8%. Осим тога, запошљавале су 23,0% радника од укупног броја ангажованих у свим економским целинама.

Насупрот њима, чак 94,9% губитка генерисало је двадесет целина са највећим нето губитком, које у основним финансијским перформансама учествују са 40,1%. Са аспекта броја запослених, губиташи су у укупном броју радника економских целина имали удео од 13,8%.

Графикон 1: Учешће двадесет економских целина са највећим нето добитком и нето губитком у укупним финансијским перформансама економских целина



1. ФИНАНСИЈСКЕ ПЕРФОРМАНСЕ ЕКОНОМСКИХ ЦЕЛИНА У ПРИВРЕДИ⁶

1.1 РЕЗУЛТАТИ ПОСЛОВАЊА ЕКОНОМСКИХ ЦЕЛИНА У ПРИВРЕДИ

Наставак раста домаће привреде током 2022. године повољно се одразио и на пословање економских целина, које су и својим финансијским перформансама значајно допринеле таквим кретањима.

Пословне активности економских целина ишле су у корак са позитивним тенденцијама израженим на нивоу привреде. С тим у вези, 664 економске целине (претходне године њих 643) исказале су укупне приходе у вредности од 5.470.727 милиона динара, уз годишњи раст од 23,0%, што је брже од пораста те категорије на нивоу целе привреде (19,2%). Незнатно споријим темпом, по стопи од 22,6% порасли су укупни расходи економских целина, те износе 5.139.515 милиона динара, док су укупни расходи привреде увећани за 18,8%.

Са учешћем од 96,9% у укупним приходима истичу се пословни приходи, чији је износ од 5.301.764 милиона динара већи за 23,4% од прошлогодишњег.

У пословним приходима, приходи од продаје производа и услуга чине 56,9% исказане вредности, а следе их приходи од продаје робе који учествују са 37,1%. Ови приходи су током 2022. године износили 3.018.011 милиона динара и 1.966.444 милиона динара, а порасли су за 24,7% и 18,3% у поређењу са претходном годином.

У укупним расходима преовлађују (96,3%) пословни расходи, већи за 23,1% на годишњем нивоу, који су исказани у износу од 4.950.039 милиона динара.

Набавна вредност продате робе са 34,9% учешћа је доминантна категорија пословних расхода, а њен износ од 1.726.349 милиона динара увећан је по стопи од 26,0%.

Осим њих, нешто испод трећине пословних расхода односи се на трошкове материјала, горива и енергије, веће за 30,6% и исказане у нивоу од 1.559.827 милиона динара. Потом следе трошкови зарада, накнада зарада и остали лични расходи, као и трошкови производних услуга (11,9% и 11,6%), који износе 590.087 милиона динара и 572.457 милиона динара, а порасли су за 13,9% и 18,3% у поређењу са 2021. годином.

Последично, економске целине су из пословања оствариле добитак у износу од 351.725 милиона динара, повећан за 28,3% у односу на претходну годину, док привреда из истих активности бележи нешто спорији раст – 25,8%.

У делу финансирања, целине су, као и целокупна привреда, смањиле губитак, с тим да је негативан резултат консолидованих целина нижи за 41,5% од прошлогодишњег и износи 16.135 милиона динара, док је код привреде опао за 28,0%. Финансијски приходи порасли су 2,1 пут и износе 79.693 милиона динара, при чему су позитивне курсне разлике утростручиле своју вредност (32.427 ми-

Табела 1: Структура укупних прихода и укупних расхода економских целина у привреди

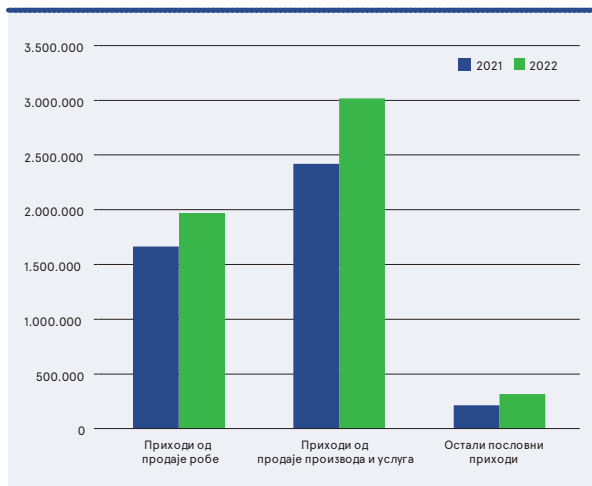
у милионима динара

О П И С	ГОДИНА		ИНД.
	2022	2021	
Пословни приходи	5.301.764	4.296.579	123,4
Пословни расходи	4.950.039	4.022.338	123,1
I Пословни резултат	351.725	274.241	128,3
Финансијски приходи	79.693	38.175	208,8
Финансијски расходи	95.828	65.778	145,7
II Резултат из финансирања	-16.135	-27.603	58,5
Приходи из осталих активности	89.269	114.111	78,2
Расходи из осталих активности	93.648	105.346	88,9
III Резултат из осталих активности	-4.379	8.766	n/a
Укупни приходи	5.470.727	4.448.865	123,0
Укупни расходи	5.139.515	4.193.462	122,6
IV Резултат из редовног пословања пре опорезивања	331.211	255.404	129,7
Позитиван нето ефекат на резултат по основу добитка пословања које се обуставља, промена рачуноводствених политика и исправки рачуноводствених грешака	2.451	2.640	92,8
Негативан нето ефекат на резултат по основу добитка пословања које се обуставља, промена рачуноводствених политика и исправки рачуноводствених грешака	1.665	2.070	80,4
V Резултат пре опорезивања	331.997	255.974	129,7
VI Нето резултат	271.243	211.772	128,1

⁶ Детаљан приказ финансијских перформанси економских целина у привреди дат је на страни 32

Графикон 2: Структура пословних прихода економских целина у привреди

у милионима динара

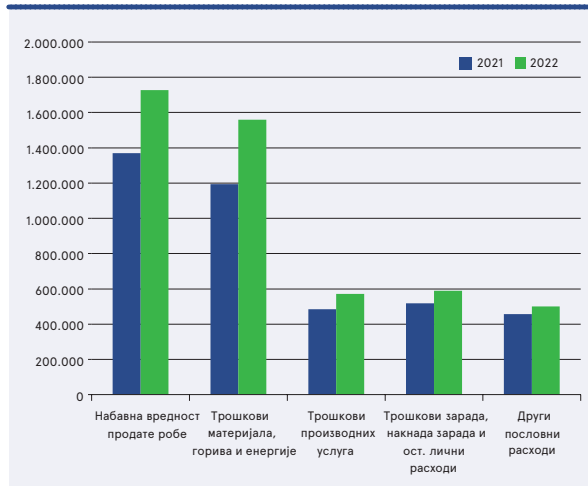


лиона динара). С друге стране, и финансијски расходи су расли, али споријим темпом – по стопи од 45,7%, те су исказани у вредности од 95.828 милиона динара. Томе су највише допринели за 26,0% увећани расходи камата (43.688 милиона динара) и више него удвостручене негативне курсне разлике (34.053 милиона динара).

За разлику од претходне године, из осталих активности економске целине у 2022. години бележе губитак од 4.379 милиона динара, превасходно као последица за 21,8% мањих осталих прихода (89.269 милиона динара), док су расходи по истом основу опали за 11,1% (93.648 милиона динара). С друге стране, на нивоу целе привреде остали негативан резултат је 4,9 пута увећан.

Графикон 3: Структура пословних расхода економских целина у привреди

у милионима динара



Позитиван нето резултат економских целина остварен је у износу од 271.243 милиона динара и већи је за 28,1% од прошлогодишњег, а представља 31,4% реализованог добитка привреде, који је у посматраном периоду порастао за нешто више од четвртине, на 864.190 милиона динара.

Нето добитак су оствариле 23 економске целине више него претходне године, тако да њих 577 бележи позитиван резултат од 379.257 милиона динара, увећан за 44,5% на годишњем нивоу. Поред тога, са 2,1 пут већим нето губитком, у висини од 108.014 милиона динара, пословало је 87 економских целина, што је две мање него 2021. године.

Табела 2: Резултати пословања економских целина у привреди

ОПИС	ГОДИНА					
	2022			2021		
	Износ (у мил. динара)	Број економских целина	Број зависних правних лица	Износ (у мил. динара)	Број економских целина	Број зависних правних лица
1. Нето добитак	379.257	577	1.866	262.380	554	1.846
2. Нето губитак	108.014	87	307	50.608	89	249
Нето резултат	271.243	-	-	211.772	-	-

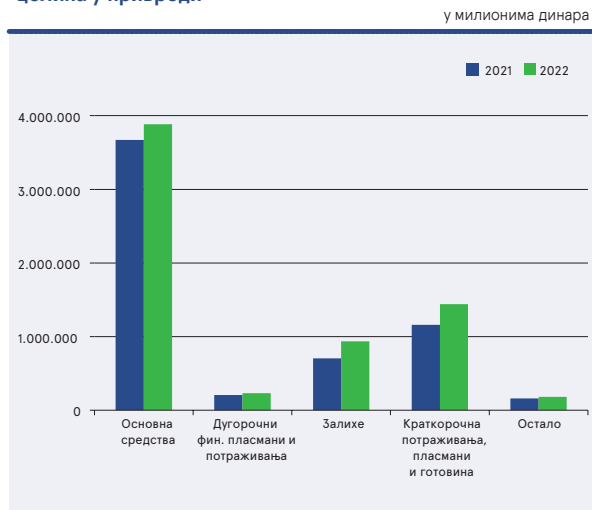
1.2 ПОСЛОВНА ИМОВИНА И ИЗВОРИ ФИНАНСИРАЊА ЕКОНОМСКИХ ЦЕЛИНА У ПРИВРЕДИ

У делу пословне имовине и извора финансирања, економске целине пратиле су тенденције изражене на нивоу привреде, са нешто другачијим темпом раста.

Консолидоване целине располагале су са пословном имовином вредном 6.673.391 милион динара, притом већом за 13,0% од прошлогодишње, док је имовина целокупне привреде увећана по стопи од 10,6%.

У сталну имовину, која чини нешто преко три петине пословне имовине економских целина, уложено је 4.123.743 милиона динара, што је раст од 6,2% на годишњем нивоу. За обртну имовину је издвојено 26,3% више него претходне године, те она износи 2.535.515 милиона динара. На нивоу привреде, у сталну и обртну имовину у истом периоду инвестирана су за 7,1% и 15,5% већа средства, у вредности од 12.134.728 милиона динара и 9.128.994 милиона динара.

Графикон 4: Структура пословне имовине економских целина у привреди



Некретнине, постројења и опрема представљају доминантну категорију (81,5%) сталне имовине, чији је износ од 3.359.023 милиона динара повећан за 5,2% у односу на 2021. годину. Са нижим уделима, од 12,2% и 5,6% у сталној имовини, следе нематеријална имовина и дугорочни финансијски пласмани и дугорочна потраживања, забележени у висини од 504.730 милиона динара и 232.012 милиона динара, увећани по стопима од 10,3% и 11,4%.

У оквиру обртне имовине, на залихе и потраживања по основу продаје се односи 36,9% и 26,4% исказане вредности, а они износе 935.672 милиона динара и 668.546 милиона динара, при чему су повећани за трећину, односно 8,1% у односу на претходну годину. Више него удвостуцена вредност исказана је на позицији осталих краткорочних потраживања са износом од 186.858 милиона динара, док су готовина и готовински еквиваленти и краткорочни финансијски пласмани

расли по готово уједначеним стопима – 28,3% и 27,9%, те бележе 418.183 милиона динара и 165.998 милиона динара.

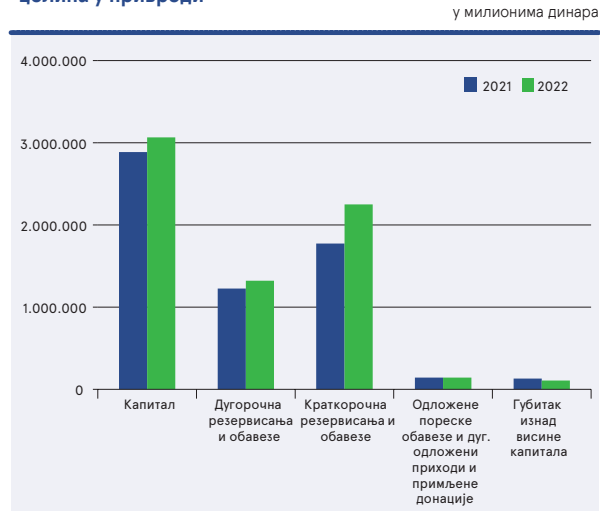
Структура извора финансирања економских целина, такође, прати структуру на нивоу привреде, па су тако позајмљена средства већа за петину од прошлогодишњих и износе 3.717.491 милион динара, док је капитал увећан за 6,1% и вредео је 3.066.875 милиона динара. На нивоу целокупне привреде, укупне обавезе и капитал порасли су по стопима од 11,1% и 8,8%.

Осим тога, иако економске целине бележе повећање сопствених извора финансирања⁷ за 7,1% у односу на претходну годину, на износ од 2.953.324 милиона динара, рачио сопственог капитала је опао са 46,7% на 44,3% и, последично, степен укупне задужености је порастао са 1,14 на 1,26. С тим у вези, целине су још једну годину за редом исказале бољу финансијску структуру од привреде, код које је рачио сопственог капитала 37,5%, а степен укупне задужености 1,67.

У оквиру капитала највеће учешће има нераспоређени добитак у висини од 1.484.525 милиона динара, док је основни капитал вредео 1.383.880 милиона динара. Потом следе позитивне ревалоризационе резерве и нереализовани добици по основу финансијских средстава у износу од 731.072 милиона динара, као и резерве од 91.674 милиона динара. Одбитне ставке капитала, губитак и нереализовани губици по основу финансијских средстава, изражени су у вредности од 800.851 милион динара и 17.349 милиона динара.

Краткорочни извори су, као и претходне године, били преовлађујући начин задуживања економских целина и представљају три петине укупних обавеза, а њихов износ од 2.251.213 милиона динара увећан је за 26,8% на годишњем нивоу. Поред тога, и дугорочна резервисања и обавезе бележе повећање, али умеренијим темпом (7,8%), на ниво од 1.323.084 милиона динара.

Графикон 5: Структура извора финансирања економских целина у привреди



⁷ Капитал умањен за губитак изнад висине капитала и уписани а неуплаћени капитал

У краткорочним изворима финансирања најзаступљеније су краткорочне финансијске обавезе, веће за четвртину од прошлогодишњих, исказане у износу од 805.938 милиона динара, а одмах потом и обавезе из пословања у висини од 777.676 милиона динара, увећане по стопи од 17,4%. Осим њих, раст је забележен и код осталих краткорочних обавеза и примљених аванса, депозита и кауција (47,3% и 41,3%) евидентираних у вредности од 266.777 милиона динара и 248.048 милиона динара.

Кумулирани губитак економских целина износи 800.851 милион динара и увећан је за 8,2% у поређењу са претходном годином, при чему се на губитак изнад висине капитала односи 110.975 милиона динара, што је пад од 15,2%. Истовремено, стопа изгубљеног капитала од 21,3% је готово остала на прошлогодишњем нивоу. С друге стране, губитак привреде у истом периоду бележи раст од 4,3%, док стопа изгубљеног ка-

питала од 32,9% знатно превазилази ту стопу код економских целина.

Укупан губитак исказало је 15 економских целина више него 2021. године, односно њих 277, од чега је код 45 целина (за једну целину више у односу на претходну годину) губитак превазилазио висину капитала.

Нето обртни капитал консолидованих целина пратио је тенденције привреде, те тако његова позитивна вредност у 2022. години износи 191.365 милиона динара, при чему је већа за 35,1%, док је на нивоу привреде изражен у нивоу од 56.323 милиона динара. За потпуно покриће сталне имовине и залиха дугорочним изворима финансирања економским целинама је недостајало готово трећина више средстава него претходне године, односно 744.307 милиона динара, док је привреди било потребно додатних 3.173.234 милиона динара.

Табела 3: **Укупан губитак економских целина у привреди**

ОПИС	ГОДИНА					
	2022			2021		
	Износ (у мил. динара)	Број економских целина	Број зависних правних лица	Износ (у мил. динара)	Број економских целина	Број зависних правних лица
1. Губитак	800.851	277	942	740.161	262	800
2. Губитак изнад висине капитала	110.975	45	133	130.855	44	136

2. КОНЦЕНТРАЦИЈА ФИНАНСИЈСКИХ ПЕРФОРМАНСИ У ОКВИРУ ОДРЕЂЕНИХ ЕКОНОМСКИХ ЦЕЛИНА У ПРИВРЕДИ

Економске целине су својим финансијским перформансама значајно допринеле наставку раста домаће привреде, реализујући већи обим пословне активности и виши ниво профитабилности, уз упошљавање вредних финансијских капацитета и великог броја радника.

2.1 ЕКОНОМСКЕ ЦЕЛИНЕ СА НАЈВЕЋИМ ПОСЛОВНИМ ПРИХОДИМА⁸ И НЕТО ДОБИТКОМ⁹

Као и претходне године најуспешнија економска целина је група **НИС А.Д. НОВИ САД** са нето добитком од 92.375 милиона динара, увећаним 4,4 пута у односу на прошло-годишњи. Истовремено, она је и водећа према исказаним пословним приходима у износу од 536.302 милиона динара, који су у посматраном периоду порасли за 72,9%, претежно због значајно већих прихода од продаје производа и услуга (80,5%), и то углавном на домаћем тржишту. Оваквој динамици прихода од продаје допринео је раст цена нафте и нафтних деривата изазван кризом на тржишту енергената и неизвесним снабдевањем условљеним сукобом у Украјини. У односу на пословне приходе, пословни расходи су увећани по нижој стопи (51,1%), највећим делом због повећања трошкова материјала за израду. Последице, ова група је готово четворостручила пословни добитак на 110.341 милион динара, што је и генерисало њену високу профитабилност. На пораст нето добитка утицало је и значајно смањење губитка из активности финансирања, који износи 26,5% прошлогодишњег односно 725 милиона динара, али и прелазак у зону позитивног резултата из осталих активности и реализовање добитка по том основу од 222 милиона динара (претходне године губитак од 463 милиона динара). Смањење финансијског губитка је преваходно последица повећања курсних разлика од трансакција са повезаним лицима, као и већих прихода од камата и остварених добитака од реструктурирања зајмова. С друге стране, позитиван остали резултат потиче од увећаних прихода од укидања дугорочних резервисања и вишкова по основу пописа, али и нижих осталих непомених расхода. Група НИС А.Д. НОВИ САД је ангажовала вредне финансијске капацитете, и то 514.816 милиона динара пословне имовине (увећану за више од четвртину у односу на претходну годину) и 349.228 милиона динара капитала (готово за трећину већег на годишњем нивоу), те заузима треће односно друго место. Матично друштво је имало контролу над 12 зависних правних лица (непромењено у односу на претходну годину) од којих је шест пословало у иностранству. Група је обављала активности истраживања, развоја и производње сирове нафте и гаса, производње нафтних деривата, трговине нафтним дериватима и гасом и производње и трговине електричном енергијом. Запошљавала је 11.255 радника односно 289 мање у односу на 2021. годину.

Након прошлогодишњег најдинамичнијег раста нето добитка економска целина **ELIXIR GROUP DOO ŠABAC** је наставила профитабилно пословање и генерисала по-

зитиван нето резултат од 12.815 милиона динара (друго место), већи 3,7 пута у поређењу са претходном годином. Главни чинилац овог резултата је више него удвостручен пословни добитак у износу од 14.627 милиона динара. Целина је повећала обим активности забележивши пословне приходе увећане за 87,7% на годишњем нивоу који су достигли 69.164 милиона динара (11. место), а претежно остварене продајом производа и услуга на иностраном и домаћем тржишту. Интензивирани продаја сировина за производњу минералних ђубрива, фосфорне киселине, минералних ђубрива и разних услуга праћена је повећаним производним активностима, што се одразило на раст пословних расхода за 80,3%, који су највећим делом условљени порастом набавне цене продате робе. У односу на претходну годину ова економска целина је смањила губитке из активности финансирања и осталих активности. У подбилансу финансирања исказала је губитак од 293 милиона динара, што чини 58,3% прошлогодишње вредности, чему је највише допринело увећање позитивних курсних разлика. Поред тога, добици од продаје хартија од вредности, који се односе на продају финансијских деривата – каматних опција, у одређеној мери су компензовали негативан остали резултат забележен претходне године, те је он смањен за 62,4% и износи 683 милиона динара. Успешно пословање реализовала је уз интензивније коришћење финансијских капацитета односно уз 37,5% више пословне имовине, у укупном износу од 64.717 милиона динара и са капиталом већим за 49,1% вредним 32.841 милион динара, те је у оба случаја на 12. месту релевантних листа. Целина **ELIXIR GROUP DOO ŠABAC** је поред главне делатности производње фосфорне киселине и комплексних минералних ђубрива пословала и у области агробизниса, управљања отпадом, логистике и транспорта, изградње и одржавања и сл. Поред матичног правног лица, консолидацијом је обухваћено и 13 зависних правних лица, од којих четири са седиштем у иностранству. Укупно је запошљавала 1.507 радника, што је 47 више наспрам претходне године.

Трећепласирана економска целина према нето добитку, али и према реализованим пословним приходима је **ЈП СРБИЈАГАС НОВИ САД**, са 8.561 милион динара позитивног нето резултата, увећаног за 47,5% у односу на прошлогодишњи и пословним приходима од 220.072 милиона динара већим за готово четири петине. Поред већег промета природног гаса, на раст пословних прихода утицали су приходи од субвенција по основу обрачунатих надокнада изгубљеног прихода од продаје природног гаса (у складу са Уредбом о привременој мери ограничавања цене гаса и надокнади разлике у цени природног гаса набављеног из увоза или произведеног у Републици Србији у случају поремећаја на тржишту природног гаса, од 30.12.2021. године и према уредбама донетим у току 2022. године), као и приходи по основу изградње магистралног гасовода од границе са Републиком Бугарском до границе са Републиком Мађарском. Истовремено, пословни расходи су интензивније расли (84,1%) и достигли

⁸ Листа двадесет економских целина према пословним приходима дата је на страни 17

⁹ Листа двадесет економских целина према нето добитку дата је на страни 18

Табела 4: Економске целине у привреди са највећим пословним приходима и нето добитком

у милионима динара

Економске целине са највећим пословним приходима		Економске целине са највећим нето добитком	
Назив	Износ	Назив	Износ
1. НИС А.Д. НОВИ САД	536.302	1. НИС А.Д. НОВИ САД	92.375
2. ЈП ЕПС БЕОГРАД	358.516	2. ELIXIR GROUP DOO ŠABAC	12.815
3. ЈП СРБИЈАГАС НОВИ САД	220.072	3. ЈП СРБИЈАГАС НОВИ САД	8.561
4. ТЕЛЕКОМ СРБИЈА А.Д. БЕОГРАД	158.427	4. EMC АД БЕОГРАД	8.246
5. DELHAIZE SERBIA DOO БЕОГРАД	134.492	5. MK GROUP DOO БЕОГРАД	8.048

214.383 милиона динара, на шта је највећи утицај имало увећање набавне вредности продате робе (2,3 пута на годишњем нивоу). Поменуто повећање пословних расхода је директна последица увоза додатних количина природног гаса из Републике Мађарске, по знатно вишим берзанским ценама, ради сигурног снабдевања крајем 2021. године и већим делом 2022. године. Услед наведеног, реализован је за 5,3% мањи пословни добитак у износу од 5.690 милиона динара. Укупном позитивном нето резултату ове економске целине значајно је допринео и добитак из активности финансирања од 4.615 милиона динара, увећан 2,7 пута наспрам прошлогодишњег. Оваква кретања у подбилансу финансирања условљена су растом финансијских прихода по основу већих прихода од камата, као и приказивањем ефекта консолидовања појединачних финансијских извештаја придружених правних лица и евидентирањем прихода по основу припадајућег дела добити Транспортгас Србија д.о.о. Нови Сад, за 2021. годину. Из осталих активности целина је наставила да бележи негативан резултат, с тим да је он за 17,2% мањи у односу на претходну годину и износи 1.325 милиона динара. Са аспекта финансијских капацитета задржала је четврту позицију ангажујући 447.431 милион динара пословне имовине, увећане за 55,6% и 135.868 милиона динара капитала, већег за 4,7%. Консолидацијом је, поред матичног јавног предузећа које је обављало делатност транспорта, дистрибуције и трговине природним гасом, било обухваћено и 15 зависних и придружених правних лица, од којих четири са седиштем у иностранству. Ова економска целина је запошљавала укупно 2.501 радника, што је 30 више у односу на 2021. годину.

На четвртм месту према оствареном нето добитку је група **EMC АД БЕОГРАД** са забележених 8.246 милиона динара добитка, који је на годишњем нивоу повећан 3,5 пута. Главни допринос растућој профитабилности дао је позитиван пословни резултат од 9.841 милион динара, увећан 2,8 пута у истом периоду. Значајан пораст добитка из пословних активности последица је интензивнијег раста пословних прихода (55,8%), реализованих на нивоу од 60.817 милиона динара (15. место), у односу на пословне расходе (43,6%) који су исказани у вредности од 50.976 милиона динара. Увећани пословни приходи претежно су резултат повећане реализације робе на домаћем тржишту (1,9 пута) и производа и услуга на иностраном тржишту (2,8 пута). С друге стране, порасту пословних расхода доминантно је допринела већа набавна вредност продате робе (повећана за 63,0% на 25.811 милиона динара) коју, у готово целокупном износу чини вредност набављене балансне електричне енергије за потребе стабилности система у 2022. години. Из активности финансирања ова група је увећала губитак за 54,9%, те он износи 282 милиона динара, и то

услед значајно нижих финансијских прихода из односа са матичним, зависним и осталим повезаним лицима (15 милиона динара наспрам 154 милиона динара). По основу осталих активности, после прошлогодишњег губитка (656 милиона динара), исказала је позитиван резултат од 130 милиона динара највећим делом због нижих осталих расхода, односно обезвређења потраживања од купаца за електричну енергију. Према вредности пословне имовине од 112.186 милиона динара (већој за 6,5% на годишњем нивоу) и капитала од 77.975 милиона динара (увећаног за 12,1% у односу на претходну годину) налази се на шестом месту релевантних листа. Матично друштво, које једино у Републици Србији има лиценце за делатности преноса електричне енергије и управљања преносним системом, контролисало је четири зависна правна лица од којих су два обављала основну делатност групе, једно се бавило изградњом електроенергетских објеката, а једно пројектовањем, консалтингом и инжењерингом електроенергетских и телекомуникационих објеката и система. Број запослених је већи за осам у односу на 2021. годину, те је било ангажовано укупно 1.664 радника.

Иако у односу на претходну годину бележи пад нето добитка, на петом месту према његовој вредности је **MK GROUP DOO БЕОГРАД** са остварених 8.048 милиона динара, што је за 53,9% мање него у претходној години. Основне делатности групе укључују пољопривредну производњу, трговину пољопривредним производима, прераду меса и услуге транспорта, а матично друштво је контролисало 25 зависних правних лица (16 мање у односу на претходну годину), од којих је три са седиштем у иностранству. Током 2022. године отуђено је зависно правно лице које се бавило трговином пољопривредним производима, што се између осталог одразило и на пословни резултат групе. У том смислу, реализовани су за 46,6% нижи пословни приходи који износе 30.795 милиона динара. Истовремено, пад пословних расхода био је нешто интензивнији (48,0%) и они су исказани у вредности од 28.772 милиона динара, па је и пословни добитак за 13,7% мањи у односу на прошлогодишњи и износи 2.023 милиона динара. Из активности финансирања група је забележила за 60,9% већи позитиван резултат од 5.743 милиона динара, који је и највећим делом допринео оствареном нето добитку, а последица је прихода од учешћа у добити односно дивиденди од осталог повезаног лица SUNOKO DOO NOVI SAD. Из осталих активности исказан је позитиван резултат од 558 милиона динара, нижи за 95,8% у односу на претходну годину, када је на његову високу вредност утицала продаја удела у зависним лицима VICTORIA GROUP DOO NOVI SAD и СОЈАПРОТЕИН Д.О.О. БЕЧЕЈ. Финансијски капацитети групе су током посматраног периода умањени - пословна имовина за 28,6%, те је вредела 67.460 милиона динара, а

капитал за 29,0% и износи 33.232 милиона динара, што је сврстава на 11. место конкретних листа. Смањен обим консолидације одразио се и на пад броја запослених у оквиру групе за 287 радника, што чини укупно њих 1.864.

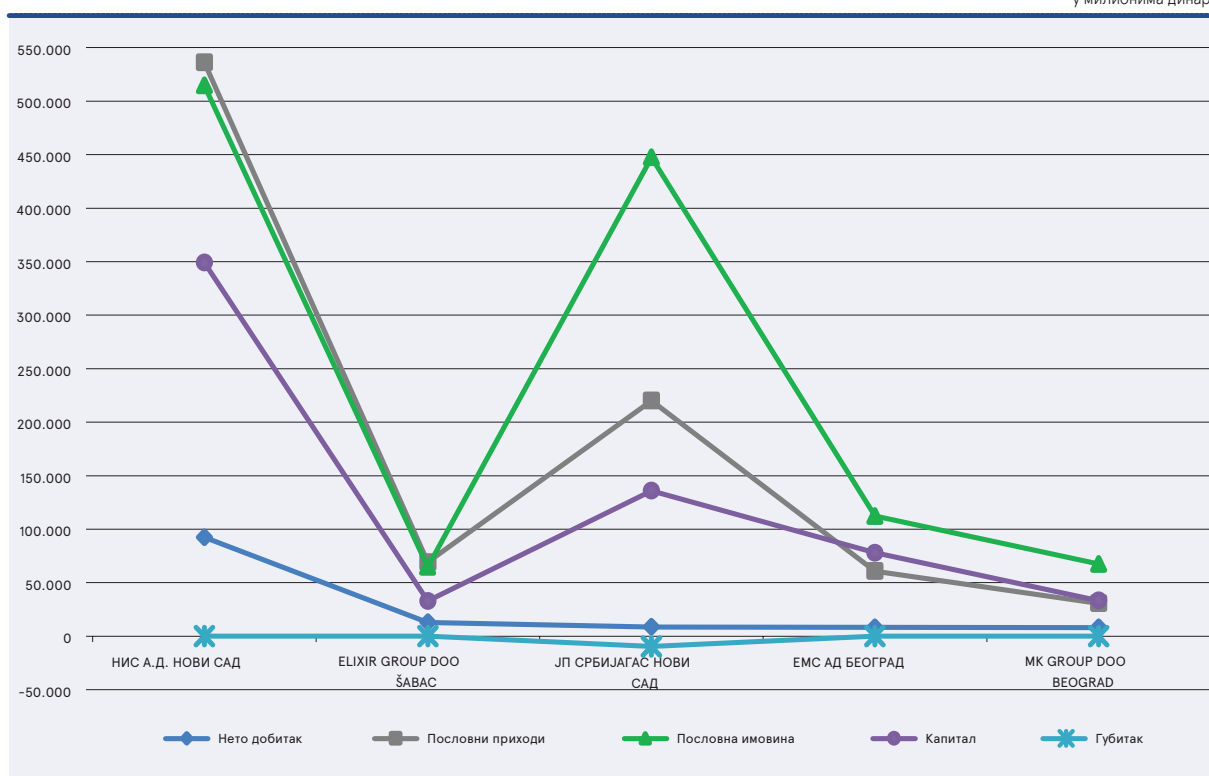
Према значајном обиму пословне активности истакла се економска целина **ЈП ЕПС БЕОГРАД**, која је остварила 358.516 милиона динара пословних прихода (друго место), уз годишњи раст од 12,1%. Међутим, како због поремећаја у производњи електричне енергије до којих је дошло крајем претходне године сопствена производња није била довољна за стабилно снабдевање, додатне количине електричне енергије обезбеђене су из увоза. Услед кризе на тржишту енергената и вишеструког раста берзанских цена, додатне количине електричне енергије су увезене по рекордно високим ценама, што се одразило на раст пословних расхода за 26,8% и они износе 420.191 милион динара. Из наведених разлога, група је 5,4 пута увећала губитак из пословања, исказавши 61.674 милиона динара. У подбилансу финансирања је забележен бржи раст финансијских прихода (73,8%), у односу на финансијске расходе (32,2%), претежно због позитивних курсних разлика, те је негативан резултат по овом основу смањен за 82,7% и бележи 294 милиона динара, док је из осталих активности губитак повећан на 12.939 милиона динара (претходне године 2.614 милиона динара). Последично, ова економска целина је водећа према исказаном нето губитку, који је у односу на прошлогодишњи увећан 4,7 пута, на 72.735 милиона динара, што је више од две трећине нето губитка свих економских целина. Као и претходне године, заузима водеће позиције према ангажованим финансијским капацитетима, са 985.170 милиона динара пословне имовине и 524.809 милиона динара капитала, али је на првом месту и према укупном губитку од 278.823 милиона динара. Консолидација је, поред матичног друштва, обухватала и четири зависна правна лица (три са седиштем ван Репу-

блике Србије), а запошљавала је укупно 20.481 радника односно 3.532 мање у односу на претходну годину.

На четвртм месту према износу пословних прихода је група **ТЕЛЕКОМ СРБИЈА А.Д. БЕОГРАД**, са реализованих 158.427 милиона динара, што је на годишњем нивоу више за 9,5%. Раст пословних прихода пратио је нешто бржи раст пословних расхода (10,4%), а то је утицало да позитиван резултат из пословања буде на приближно истом нивоу као претходне године и износи 14.496 милиона динара. Истовремено, губитак по основу финансирања је повећан за 51,7% на 7.347 милиона динара, претежно због исказивања већих расхода камата по основу кредита, зајмова, финансијског лизинга и корпоративних обвезница. Поред тога, и из осталих активности је исказан негативан резултат (263 милиона динара), након прошлогодишњег добитка (девет милиона динара). Услед наведеног, забележено је смањење нето добитка за 48,3% на износ од 3.466 милиона динара. Група је располагала вредним финансијским капацитетима – пословном имовином од 549.954 милиона динара (друго место) и капиталом од 178.736 милиона динара (треће место). Осим телекомуникационим услугама бавила се и пружањем услуга у области закупа, изградње и управљања телекомуникационом инфраструктуром, али и пословним активностима издавања електронског новца и пружања платних услуга, а на основу издате дозволе од стране Народне банке Србије за пословање у својству институције електронског новца. Током 2022. године матично друштво је стекло 87,0% удела у капиталу затвореног алтернативног инвестиционог фонда који има својство правног лица TS VENTURES FOND DOO BEOGRAD, чиме се број зависних правних лица повећао за један, те их је укупно било десет. На нивоу консолидације било је запослено 12.525 радника односно 192 више у односу на претходну годину.

Графикон 6: Финансијске перформансе пет економских целина са највећим нето добитком

у милионима динара



Група **DELHAIZE SERBIA DOO BEOGRAD**, која обавља делатност трговине на мало и велико, је на петом месту према исказаним пословним приходима од 134.492 милиона динара већим за 13,1% у односу на претходну годину. Повећана активност условила је пораст прихода од продаје робе на домаћем тржишту, што је утицало и на увећање набавне вредности продате робе као основне компоненте раста пословних расхода за 11,9% на вредност од 125.413 милиона динара. Интензивније повећање пословних прихода у односу на пословне расходе допринело је расту пословног добитка за 32,8% на 9.078 милиона динара. Услед пораста прихода од камата (3,3 пута на годишњем нивоу) у делу финансирања је забележила добитак од 173 милиона динара након прошлогодишњег губитка (204 милиона динара). Истовремено, по основу осталих активности исказала је губитак од 1.326 милиона динара, мањи за 53,9%. Поред тога, група је увећала финансијске ресурсе – пословна имовина је већа за 9,7% и износи 91.401 милион динара (седмо место), док је капитал повећан за 7,0% и вредео је 45.905 милиона динара (осмо место). Група је у власништву правног лица из Луксембурга и поред матичног друштва укључује и једно зависно правно лице. Укупан број запослених био је 11.426, што је 211 радника мање у односу на 2021. годину.

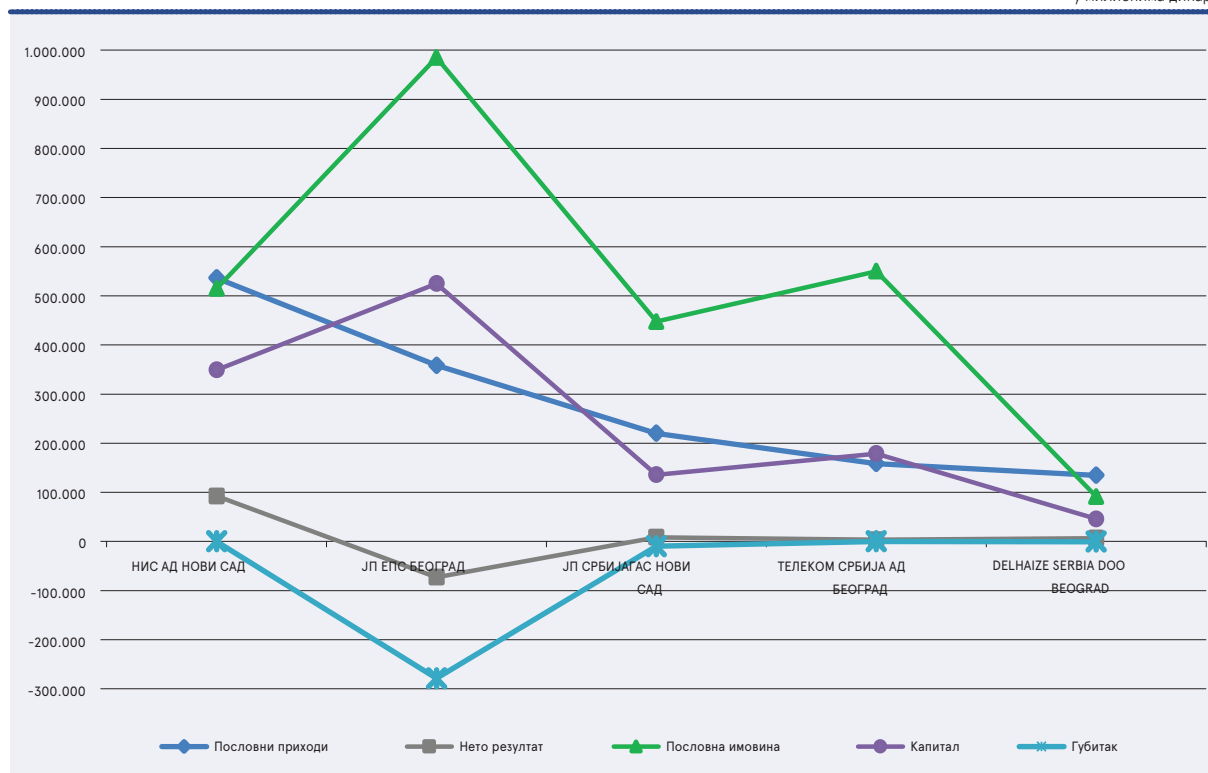
Највећи раст нето добитка, уз истовремено најинтензивније повећање пословних прихода, забележила је група **ETER CONSULTING DOO BEOGRAD-PALILULA** са 5.552 милиона динара позитивног нето резултата (осмо место) увећаног 9,5 пута у односу на прошлогодишњи и пословне приходе од 43.876 милиона динара (20. место) веће 7,8 пута. С друге стране, пословни расходи су расли нешто спорије (7,4 пута), па је реализовала пословни добитак од 1.688 милиона динара, после губитка исказаног претходне године (24 милиона динара). Истовремено, услед вишеструко повећаних финансијских прихода из одно-

са са матичним, зависним и осталим повезаним лицима остварен је 5,3 пута већи финансијски добитак у износу од 3.368 милиона динара који је у највећој мери и определио раст нето добитка. По основу осталих активности група је, после губитка у 2021. години (шест милиона динара), забележила добитак од 759 милиона динара. Поред матичног друштва, чија су претежна делатност консултантске активности у вези с пословањем и осталим управљањем, консолидација је обухватала и седам зависних правних лица (шест у 2021. години) од којих три са седиштем у иностранству, а бавила се коцкањем, клађењем и играма на срећу. На нивоу групе било је запослено укупно 1.820 радника, што је 883 више у односу на претходну годину.

Према исказаном расту нето добитка истакле су се две економске целине из области производње папира и производа од папира – **УМКА Д.О.О. УМКА** (10. место) и **DRENİK ND DOO BEOGRAD** (19. место). УМКА Д.О.О. УМКА је на годишњем нивоу увећала нето добитак 4,9 пута остваривши 5.335 милиона динара. Главни подстицај расту позитивног нето резултата дао је пословни добитак од 6.430 милиона динара (већи 5,3 пута у односу на прошлогодишњи) генерисан претежно растом прихода од продаје производа и услуга на иностраном тржишту. Из финансијских и осталих активности целина је исказала губитке од 82 милиона динара односно 55 милиона динара. Матично друштво са Кипра обављало је делатност производње и продаје картона и контролисало је два зависна правна лица која су се бавила изнајмљивањем властитих и изнајмљених некретнина и управљањем њима и осталим пратећим делатностима у саобраћају. У оквиру консолидације био је ангажован 21 радник више наспрам 2021. године односно укупно њих 451. Раст профитабилности групе DRENİK ND DOO BEOGRAD определио је позитиван резултат из пословања од 3.702 милиона динара (увећан 2,2 пута), те нето добитак износи 3.407 милиона динара, што је 2,8

Графикон 7: Финансијске перформансе пет економских целина са највећим пословним приходима

у милионима динара



пута више него претходне године. У подбилансу финансирања исказан је губитак од 266 милиона динара, док је по основу осталих активности прешла у зону позитивног резултата од 60 милиона динара. Основна делатност матичног друштва је била производња предмета од папира за личну употребу и употребу у домаћинству, а поред њега група је обухватала и шест зависних правних лица, од којих је једно пословало у области образовања, једно у области снабдевања електричном енергијом, паром и климатизацијом, а четири су са седиштем у иностранству. Број запослених је, у односу на претходну годину, смањен за 18, те је било ангажовано укупно 839 радника.

Значајан раст профитабилности забележила је и економска целина **SUNOKO DOO NOVI SAD** (12. место), чији је нето добитак на годишњем нивоу повећан 2,5 пута на 5.049 милиона динара. Тај раст је условило еквивалентно повећање пословног добитка који износи 6.426 милиона динара. По основу активности финансирања група је наставила прошлогодишњи тренд исказивања негативног резултата, увећавши губитак на 425 милиона динара. Истовремено, бележи и губитак из осталих активности од 29 милиона динара, после добитка претходне године. Матично друштво чија је основна делатност производња и продаја шећера, као и спољнотрговински промет у оквиру те делатности, контролисало је три правна лица, с тим да једно има седиште у иностранству, а друштва која су пословала у домаћим оквирима су се бавила дестилацијом, пречишћавањем и мешањем пића, као и консултантским услугама. На нивоу консолидације било је ангажовано укупно 468 радника, што је 13 више у поређењу са 2021. годином.

За разлику од претходне године, када је пословала уз раст нето добитка и пословних прихода, група **ЈП ПОШТА СРБИЈЕ БЕОГРАД** је забележила нижи позитиван нето резултат за 6,7%, који износи 3.581 милион динара (17. место) и незнатно мање (0,6%) пословне приходе реализоване на нивоу од 27.542 милиона динара. Упоредо, пословни расходи су порасли за 8,4%, што је условило пад пословног добитка за 71,0%, на 913 милиона динара. Негативан ефекат по основу смањења добитка из основне делатности ублажио је вишеструко увећан позитиван остали резултат од 1.985 милиона динара, који је последица оствареног добитка од продаје дела опреме по основу уговора о купопродаји имовине (пренос дела имовине Радне јединице „Пошта Нет“ на ТЕЛЕКОМ СРБИЈА А.Д. БЕОГРАД након истека прелазног периода, који се завршио у 2022. години). У подбилансу финансирања исказан је добитак од 1.287 милиона динара, већи за 9,6%. Матично јавно предузеће, чија су претежна делатност поштанске активности јавног сервиса, контролисало је три зависна правна лица и то једну банку, док су се преостала два бавила пословањем некретнинама и посредовањем у продаји разноврсних производа. Група се истиче и према укупном броју запослених од 14.831 радника односно 73 мање наспрам претходне године.

Међу водећим економским целинама према расту пословних прихода је **DOO VIMEKSIM SRB NOVI SAD** (18. место), са реализованих 52.127 милиона динара, што је 5,4 пута више у односу на 2021. годину. Овакав вишеструки раст пословних прихода остварен је обављањем примарне делатности неспецијализоване трговине на велико, искључиво

житарицама, и то претежно на иностраном тржишту. Повећана пословна активност праћена је готово уједначеним растом пословних расхода па је, последично целина забележила 2,5 пута већи пословни добитак у износу од 716 милиона динара, који је и определио позитиван нето резултат вредан 268 милиона динара, учетворостручен на годишњем нивоу. У делу финансирања и осталих активности исказала је губитке од 19 милиона динара и 368 милиона динара. Под контролом матичног друштва пословало је пет зависних правних лица, од којих једно са седиштем у иностранству, а њихове делатности су поред продаје житарица обухватале и изградњу стамбених и нестамбених зграда и пружање услуга из области логистике и транспорту. На нивоу целине број запослених је, у односу на претходну годину, смањен за седам односно било је ангажовано укупно 30 радника.

Високе пословне приходе реализовала је **AIR SERBIA A.D. БЕОГРАД**, која је након исказаног негативног нето резултата претходне године, остварила нето добитак од 2.539 милиона динара. Група AIR SERBIA A.D. БЕОГРАД је прешла у зону позитивног пословања обављањем основне делатности и генерисањем осам пута већег пословног добитка у износу од 3.597 милиона динара. Интензивирањем обима активности, у односу на 2021. годину када је био период рестрикција услед пандемије вируса COVID-19, забележени су пословни приходи од 49.284 милиона динара (19. место) који су расли брже (79,6%) у односу на пословне расходе (69,2%). Губици у подбилансу финансирања и из осталих активности су у посматраном периоду смањени, те износе 710 милиона динара и 155 милиона динара. Консолидацијом је, поред матичног друштва које се бавило превозом путника и робе у редовном и чартер саобраћају, обухваћено још пет зависних лица, чије су делатности биле у области саобраћаја и складиштења односно припремање и послуживање хране и пића, а два су била са седиштем у иностранству. На нивоу групе, у односу на претходну годину, број запослених је повећан за 20, што чини укупно 1.130 радника.

Са високим пословним приходима пословала је економска целина **MOJ KIOSK GROUP DOO БЕОГРАД**, која се током 2022. године вратила међу губиташе са исказаних 131 милион динара негативног нето резултата (нето добитак претходне године од 596 милиона динара). Иако су, претежно по основу већих прихода од продаје дувана и галантерије, реализовани пословни приходи вредни 69.667 милиона динара (десето место) увећани за 8,2% наспрам прошлогодишњих, упоредо је дошло до нешто бржег раста пословних расхода (9,6%), те добитак из пословања износи 87 милиона динара односно свега 10,0% његове вредности претходне године. Истовремено, повећани су губици из финансирања (64 милиона динара, већи за 57,9%) и из осталих активности (128 милиона динара, више за 51,9%), што се додатно одразило на заокрет нето резултата у негативном смеру. Овом економском целином управља матично друштво које је обављало делатност холдинг компанија, а од његових шест зависних правних лица два су се бавила трговином на мало осим трговине моторним возилима и мотоциклима, по једно копненим саобраћајем и цевоводним транспортом и изградњом зграда, док су преостала два пословала у иностранству. Ангажовала је 58 радника више у односу на претходну годину односно укупно 3.647 запослених.

Листа 1: ДВАДЕСЕТ ЕКОНОМСКИХ ЦЕЛИНА ПРЕМА ПОСЛОВНИМ ПРИХОДИМА У 2022. ГОДИНИ

износи у 000 рсд

РБ	МБ	Назив матичног правног лица	Место	Број зависних правних лица	Сектор	Област	Пословни приходи	Број запослених	Нето добитак	Нето губитак	Пословна имовина	Капитал	Губитак	Губитак изнад висине капитала
1	20084693	NIS A.D. NOVI SAD	Нови Сад	12	В-РУДАРСТВО	Јужнобачка област	536.302.367	11.255	92.374.653		514.816.107	349.227.637		
2	20053658	JP EPS BEOGRAD	Београд	4	Д-СНАБДЕВАЊЕ ЕЛЕКТРИЧНОМ ЕНЕРГИЈОМ, ГАСОМ, ПАРОМ И КЛИМАТИЗАЦИЈА	Београдска област	358.516.446	20.481		72.734.964	985.170.129	524.808.854	278.822.683	
3	20084600	JP SRBIJAGAS NOVI SAD	Нови Сад	15	Д-СНАБДЕВАЊЕ ЕЛЕКТРИЧНОМ ЕНЕРГИЈОМ, ГАСОМ, ПАРОМ И КЛИМАТИЗАЦИЈА	Јужнобачка област	220.072.479	2.501	8.561.064		447.431.475	135.867.725	9.598.505	
4	17162543	TELEKOM SRBIJA A.D., BEOGRAD	Београд	10	Ј-ИНФОРМИСАЊЕ И КОМУНИКАЦИЈЕ	Београдска област	158.426.610	12.525	3.466.171		549.954.482	178.736.190		
5	17569171	DELHAIZE SERBIA DOO BEOGRAD	Београд	1	Г-ТРГОВИНА НА ВЕЛИКО И ТРГОВИНА НА МАЛО; ПОПРАВКА МОТОРНИХ ВОЗИЛА И МОТОЦИКАЛА	Београдска област	134.491.634	11.426	6.755.217		91.400.540	45.904.682	398.109	
6	17304712	NELT CO. DOO BEOGRAD	Добановци	10	Г-ТРГОВИНА НА ВЕЛИКО И ТРГОВИНА НА МАЛО; ПОПРАВКА МОТОРНИХ ВОЗИЛА И МОТОЦИКАЛА	Београдска област	99.887.004	3.458	78.628		41.720.339	13.750.465		
7	17156730	DELTA HOLDING DOO BEOGRAD	Београд	64	М-СТРУЧНЕ, НАУЧНЕ, ИНОВАЦИОНЕ И ТЕХНИЧКЕ ДЕЛАТНОСТИ	Београдска област	95.244.924	3.805	2.248.268		163.979.645	88.374.094		
8	08762023	MERCATA VT DOO	Нови Сад	1	Г-ТРГОВИНА НА ВЕЛИКО И ТРГОВИНА НА МАЛО; ПОПРАВКА МОТОРНИХ ВОЗИЛА И МОТОЦИКАЛА	Јужнобачка област	82.650.151	1.102	1.094.835		14.990.651	1.512.536		
9	07517807	PHOENIX PHARMA DOO BEOGRAD	Београд	9	Г-ТРГОВИНА НА ВЕЛИКО И ТРГОВИНА НА МАЛО; ПОПРАВКА МОТОРНИХ ВОЗИЛА И МОТОЦИКАЛА	Београдска област	81.118.413	2.876	2.080.355		40.284.022	12.956.622		
10	07040580	MOJ KIOSK GROUP DOO	Београд	6	К-ФИНАНСИЈСКЕ ДЕЛАТНОСТИ И ДЕЛАТНОСТ ОСИГУРАЊА	Београдска област	69.667.267	3.647		130.779	13.482.113	2.479.841	130.779	
11	07627645	ELIXIR GROUP DOO	Шабач	13	Г-ТРГОВИНА НА ВЕЛИКО И ТРГОВИНА НА МАЛО; ПОПРАВКА МОТОРНИХ ВОЗИЛА И МОТОЦИКАЛА	Мачванска област	69.163.855	1.507	12.814.779		64.716.840	32.841.332		
12	06741649	KNEZ PETROL COMPANY D.O.O. BEOGRAD	Борча	2	М-СТРУЧНЕ, НАУЧНЕ, ИНОВАЦИОНЕ И ТЕХНИЧКЕ ДЕЛАТНОСТИ	Београдска област	64.719.965	1.240	344.490		11.524.825	3.236.842		
13	08756716	TARKETT DOO ВАЏКА PALANKA	Бачка Паланка	9	С-ПРЕРАЂИВАЧКА ИНДУСТРИЈА	Јужнобачка област	62.225.254	3.044	2.663.740		41.503.688	20.709.359	21.013.518	
14	06911722	MILŠPED DOO BEOGRAD	Београд	17	Н-САОБРАЂАЈ И СКЛАДИШТЕЊЕ	Београдска област	61.196.752	3.034	2.007.362		32.806.791	4.634.122		
15	20054182	EMC АД БЕОГРАД	Београд	4	Д-СНАБДЕВАЊЕ ЕЛЕКТРИЧНОМ ЕНЕРГИЈОМ, ГАСОМ, ПАРОМ И КЛИМАТИЗАЦИЈА	Београдска област	60.817.134	1.664	8.245.897		112.186.475	77.974.784		
16	07462905	COCA-COLA HBC - SRBIJA DOO ZEMUN	Београд	4	С-ПРЕРАЂИВАЧКА ИНДУСТРИЈА	Београдска област	59.890.970	1.773	7.783.671		63.866.558	45.206.616		
17	08010536	HEMOPHARM AD VRŠAC	Вршац	6	С-ПРЕРАЂИВАЧКА ИНДУСТРИЈА	Јужнобанатска област	56.825.372	4.086	5.193.598		70.330.313	53.052.204		
18	21093505	DOO VIMEKSIM SRB	Нови Сад	5	Г-ТРГОВИНА НА ВЕЛИКО И ТРГОВИНА НА МАЛО; ПОПРАВКА МОТОРНИХ ВОЗИЛА И МОТОЦИКАЛА	Јужнобачка област	52.126.699	30	267.877		8.509.533	792.537	2.351	
19	07044275	AIR SERBIA A.D. BEOGRAD	Београд	5	Н-САОБРАЂАЈ И СКЛАДИШТЕЊЕ	Београдска област	49.284.108	1.130	2.538.903		32.258.494	2.779.921	20.491.175	
20	21344303	ETER CONSULTING DOO BEOGRAD	Београд	7	М-СТРУЧНЕ, НАУЧНЕ, ИНОВАЦИОНЕ И ТЕХНИЧКЕ ДЕЛАТНОСТИ	Београдска област	43.875.614	1.820	5.552.346		19.800.924	7.804.332	182.418	

Листа 2: ДВАДЕСЕТ ЕКОНОМСКИХ ЦЕЛИНА ПРЕМА НЕТО ДОБИТКУ У 2022. ГОДИНИ

износи у 000 рсд

РБ	МБ	Назив матичног правног лица	Место	Број зависних правних лица	Сектор	Област	Нето добитак	Број запослених	Пословни приходи	Пословна имовина	Капитал	Губитак	Губитак изнад висине капитала
1	20084693	NIS A.D. NOVI SAD	Нови Сад	12	В-РУДАРСТВО	Јужнобачка област	92.374.653	11.255	536.302.367	514.816.107	349.227.637		
2	07627645	ELIXIR GROUP DOO	Шабац	13	Г-ТРГОВИНА НА ВЕЛИКО И ТРГОВИНА НА МАЛО; ПОПРАВКА МОТОРНИХ ВОЗИЛА И МОТОЦИКАЛА	Маичванска област	12.814.779	1.507	69.163.855	64.716.840	32.841.332		
3	20084600	JP SRBIJAGAS NOVI SAD	Нови Сад	15	Д-СНАБДЕВАЊЕ ЕЛЕКТРИЧНОМ ЕНЕРГИЈОМ, ГАСОМ, ПАРОМ И КЛИМАТИЗАЦИЈА	Јужнобачка област	8.561.064	2.501	220.072.479	447.431.475	135.867.725	9.598.505	
4	20054182	ЕМС АД БЕОГРАД	Београд	4	Д-СНАБДЕВАЊЕ ЕЛЕКТРИЧНОМ ЕНЕРГИЈОМ, ГАСОМ, ПАРОМ И КЛИМАТИЗАЦИЈА	Београдска област	8.245.897	1.664	60.817.134	112.186.475	77.974.784		
5	08179107	MK GROUP DOO BEOGRAD	Београд	25	К-ФИНАНСИЈСКЕ ДЕЛАТНОСТИ И ДЕЛАТНОСТ ОСИГУРАЊА	Београдска област	8.048.118	1.864	30.794.874	67.459.877	33.231.741		
6	07462905	COCA-COLA HBC - SRBIJA DOO ZEMUN	Београд	4	С-ПРЕРАЂИВАЧКА ИНДУСТРИЈА	Београдска област	7.783.671	1.773	59.890.970	63.866.558	45.206.616		
7	17569171	DELHAIZE SERBIA DOO BEOGRAD	Београд	1	Г-ТРГОВИНА НА ВЕЛИКО И ТРГОВИНА НА МАЛО; ПОПРАВКА МОТОРНИХ ВОЗИЛА И МОТОЦИКАЛА	Београдска област	6.755.217	11.426	134.491.634	91.400.540	45.904.682	398.109	
8	21344303	ETER CONSULTING DOO BEOGRAD-PALILULA	Београд	7	М-СТРУЧНЕ, НАУЧНЕ, ИНОВАЦИОНЕ И ТЕХНИЧКЕ ДЕЛАТНОСТИ	Београдска област	5.552.346	1.820	43.875.614	19.800.924	7.804.332	182.418	
9	07593252	AGROMARKET DOO KRAGUJEVAC	Крагујевац	12	Г-ТРГОВИНА НА ВЕЛИКО И ТРГОВИНА НА МАЛО; ПОПРАВКА МОТОРНИХ ВОЗИЛА И МОТОЦИКАЛА	Шумадијска област	5.416.493	1.092	43.648.334	51.858.072	37.343.914		
10	07007019	UMKA D.O.O. UMKA	Умка	2	С-ПРЕРАЂИВАЧКА ИНДУСТРИЈА	Београдска област	5.334.599	451	17.780.546	15.325.671	7.538.912	36.174	
11	08010536	HEMOPHARM AD VRŠAC	Вршац	6	С-ПРЕРАЂИВАЧКА ИНДУСТРИЈА	Јужнобанатска област	5.193.598	4.086	56.825.372	70.330.313	53.052.204		
12	20051183	SUNOKO DOO NOVI SAD	Нови Сад	3	С-ПРЕРАЂИВАЧКА ИНДУСТРИЈА	Јужнобачка област	5.049.163	468	20.973.145	30.129.176	4.072.495		
13	17430599	METALFER DOO SREMSKA MITROVICA	Сремска Митровица	9	М-СТРУЧНЕ, НАУЧНЕ, ИНОВАЦИОНЕ И ТЕХНИЧКЕ ДЕЛАТНОСТИ	Сремска област	4.129.375	720	41.917.476	24.506.439	10.706.694		
14	07652992	PEŠTAN DOO BUKOVIK	Буковик	2	С-ПРЕРАЂИВАЧКА ИНДУСТРИЈА	Шумадијска област	4.065.259	1.046	20.335.698	25.491.278	22.313.172	51.982	
15	17280554	SBB DOO BEOGRAD	Београд	5	Ј-ИНФОРМИСАЊЕ И КОМУНИКАЦИЈЕ	Београдска област	4.043.237	1.581	29.913.800	73.173.753	31.682.804	8.361.902	
16	08325316	DOO ALMEX PANČEVO	Панчево	14	А-ПОЉОПРИВРЕДА, ШУМАРСТВО И РИБАРСТВО	Јужнобанатска област	3.953.235	1.034	25.778.464	40.794.833	25.978.609		
17	07461429	ЈП ПОШТА СРБИЈЕ БЕОГРАД	Београд	3	Н-САОБРАЋАЈ И СКЛАДИШТЕЊЕ	Београдска област	3.580.999	14.831	27.542.348	40.087.846	30.810.064		
18	17162543	TELEKOM SRBIJA A.D., BEOGRAD	Београд	10	Ј-ИНФОРМИСАЊЕ И КОМУНИКАЦИЈЕ	Београдска област	3.466.171	12.525	158.426.610	549.954.482	178.736.190		
19	17094726	DRENİK ND DOO BEOGRAD	Београд	6	С-ПРЕРАЂИВАЧКА ИНДУСТРИЈА	Београдска област	3.407.297	839	22.468.259	21.025.816	10.589.127	138.965	
20	17380516	SPORT VISION DOO BEOGRAD	Београд	1	Г-ТРГОВИНА НА ВЕЛИКО И ТРГОВИНА НА МАЛО; ПОПРАВКА МОТОРНИХ ВОЗИЛА И МОТОЦИКАЛА	Београдска област	2.902.079	1.460	17.672.981	23.110.049	12.915.995	625	

2.2 ЕКОНОМСКЕ ЦЕЛИНЕ СА НАЈВЕЋОМ ПОСЛОВНОМ ИМОВИНОМ¹⁰ И КАПИТАЛОМ¹¹

Највећа економска целина **ЈП ЕПС БЕОГРАД** располагала је са највреднијим пословном имовином и капиталом, друга је према значајном обиму пословне активности и запошљавала је највише радника. Поред тога, издваја се и као целина са највећим нето губитком и кумулираним губитком. Пословна имовина целине увећана је за 2,6% у односу на претходну годину и исказана је у вредности од 985.170 милиона динара, што представља 4,6% имовине домаће привреде. При томе, њен највећи део чини стална имовина (853.779 милиона динара), чији је раст условљен улагањима у некретнине, постројења и опрему узете у лизинг и некретнине, постројења и опрему у припреми, који су за 35,0% већи и износе 143.449 милиона динара. Истовремено, ангажовани капитал економске целине учествује са 5,4% у укупном капиталу домаће привреде, а забележен је у износу од 524.809 милиона динара, за 12,8% мањем од прошлогодишњег. Томе је допринео раст укупног губитка од 37,2%, који је исказан у висини од 278.823 милиона динара, услед 4,7 пута увећаног текућег губитка, у износу од 72.735 милиона динара. За финансирање свог пословања целина је додатна средства обезбедила позајмљивањем са отплатом на дуги рок, те су укупне обавезе порасле за 28,6% на 460.361 милион динара, при чему је ратио сопственог капитала опао са 62,7% на 53,3%. Поред претежне делатности снабдевања електричном енергијом, матично друштво је обављало и делатности производње електричне енергије, као и производње, прераде и транспорта угља, производње паре и топле воде у комбинованим процесима и друго. Имало је контролу над четири зависна правна лица од којих се једно бавило специјализованим грађевинским радовима, а три су са седиштем у иностранству. На нивоу економске целине било је запослено за 3.532 мање радника у односу на 2021. годину, односно укупно је ангажован 20.481 радник.

Група **ТЕЛЕКОМ СРБИЈА А.Д. БЕОГРАД** издваја се, као и претходне године, према значајном финансијском потенцијалу, али и према оствареном обиму пословне активности и реализованом нето добитку. Са пословном имовином од 549.954 милиона динара, увећаном за 12,0% у односу на прошлогодишњу, заузима друго место. При томе, појачана улагања у земљиште, грађевинске објекте, постројења и опрему, као и у нематеријалну имовину, условила су раст сталне имовине за 14,4%, те је исказана у вредности од 475.866 милиона динара. Поред тога, група се налази на трећем месту према капиталу од 178.736 милиона динара, који је за 3,7% мањи него претходне године, превасходно услед смањења нераспореденог добитка услед исплате дивиденди акционарима. Из сопствених извора је финансирано 32,5% пословне имовине, што је мање него претходне године (37,8%). При томе, на повећану задуженост указују и укупне обавезе исказане у висини од 371.218 милиона динара, веће за петину, претежно услед раста дугорочних кредита, зајмова и обавеза по основу лизинга у земљи и иностранству. Остваривши пословне приходе од 158.427 милиона динара група је пласирана на четврто место, а услед рас-

та губитка из финансирања (51,7%) бележи нето добитак умањен готово за половину, у висини од 3.466 милиона динара (18. место, наспрам прошлогодишњег четвртог). Круг консолидације, поред матичног правног лица чија је основна делатност пружање телекомуникационих услуга, чини десет зависних правних лица (једно више у односу на претходну годину), од којих су три пословала у области телекомуникација, једно у области заштитне и истражне делатности, једно у области помоћних делатности у пружању финансијских услуга, једно у области финансијских услуга, осим осигурања и пензијских фондова, док је једно затворени алтернативни инвестициони фонд са статусом правног лица, а три су имала седиште у иностранству. Број запослених је повећан за 192 радника, тако да је група запошљавала укупно 12.525 радника.

Економска целина **НИС А.Д. НОВИ САД** је трећа према вредности пословне имовине и друга према капиталу, а издваја се као најуспешнија међу свим економским целинама у 2022. години, обзиром да је исказала највеће пословне приходе (536.302 милиона динара) и пословала са највећим нето добитком (92.375 милиона динара). Располагала је пословном имовином, која је увећана за четвртину у односу на претходну годину и исказана у износу од 514.816 милиона динара. Томе су допринела повећана улагања у обртну имовину (200.638 милиона динара), што је највећим делом последица раста пласираних депозита у пословним банкама у износу од 69.223 милиона динара (претходне године 7.817 милиона динара), као и повећања вредности залиха (са 37.503 милиона динара на 59.145 милиона динара). Ова економска целина је ангажовала капитал од 349.228 милиона динара, који је повећан за 32,9% захваљујући 4,4 пута већем текућем добитку исказаном у нивоу од 92.375 милиона динара. Последично, удео сопственог капитала у укупним изворима финансирања је порастао са 63,9% на 67,8%. Као и претходне године, матично друштво је контролисало 12 зависних правних лица, од којих је шест имало седиште у Републици Србији. Основне активности економске целине биле су истраживање, развој и производња сирове нафте и гаса, производња нафтних деривата, трговина нафтним дериватима и гасом, као и производња и трговина електричном енергијом, при чему је за њихово обављање ангажовала 11.255 запослених, што је 289 мање у поређењу са претходном годином.

Уз значајне финансијске ресурсе пословала је група **ЈП СРБИЈАГАС НОВИ САД**, која је рангирана на четвртом месту према пословној имовини и према капиталу. Ангажовала је пословну имовину већу за 55,6% у поређењу са претходном годином, у укупном износу од 447.431 милион динара. Стална имовина, која је чинила највећи део пословне имовине у 2021. години, је увећана за 7,8%, а претежно се односи на некретнине, постројења и опрему. Насупрот томе, вредност обртне имовине повећана је 2,8 пута и износи 224.684 милиона динара, услед пораста осталих краткорочних потраживања (са 1.039 милиона динара на 85.502 милиона динара), као и услед повећања вредности залиха робе (са прошлогодишњих 5.506 милиона динара на 79.725 милиона динара). Поред тога, капитал је исказан у износу од 135.868

¹⁰ Листа двадесет економских целина према пословној имовини дата је на страни 22

¹¹ Листа двадесет економских целина према капиталу дата је на страни 23

Табела 5: Економске целине у привреди са највећом пословном имовином и капиталом

у милионима динара

Економске целине са највећом пословном имовином		Економске целине са највећим капиталом	
Назив	Износ	Назив	Износ
1. ЈП ЕПС БЕОГРАД	985.170	1. ЈП ЕПС БЕОГРАД	524.809
2. ТЕЛЕКОМ СРБИЈА А.Д. БЕОГРАД	549.954	2. НИС А.Д. НОВИ САД	349.228
3. НИС А.Д. НОВИ САД	514.816	3. ТЕЛЕКОМ СРБИЈА А.Д. БЕОГРАД	178.736
4. ЈП СРБИЈАГАС НОВИ САД	447.431	4. ЈП СРБИЈАГАС НОВИ САД	135.868
5. DELTA HOLDING DOO BEOGRAD	163.980	5. DELTA HOLDING DOO BEOGRAD	88.374

милиона динара, са међугодишњом стопом раста од 4,7%, чему је допринео пораст нераспоређеног добитка. Група је повећала укупне обавезе за 97,4% и оне на крају 2022. године износе 311.564 милиона динара, с тим да највећи део чине краткорочни кредити који су увећани 2,7 пута на 182.009 милиона динара. Истовремено, смањила је кумулирани губитак за 5,5% у односу на прошлогодишњи, тако да је исказан у износу од 9.599 милиона динара (15. место). Група ЈП СРБИЈАГАС НОВИ САД је на трећем месту и према пословним приходима у висини од 220.072 милиона динара, као и према оствареном позитивном нето резултату од 8.561 милион динара. Матично јавно предузеће имало је контролу над осам зависних и седам придружених правних лица, која су обављала послове у секторима снабдевања електричном енергијом, гасом, паром и климатизацијом, саобраћаја и складиштења, прерађивачке индустрије, трговине на велико и мало, делатности осигурања, док су четири пословала у иностранству. Група је ангажовала 30 радника више у односу на претходну годину, односно укупно 2.501 запосленог.

Са вредним финансијским капацитетима, на петом месту, налази се група са највећим обимом консолидације **DELTA HOLDING DOO BEOGRAD**. Она је располагала са пословном имовином у вредности од 163.980 милиона динара, за 9,9% већом у односу на претходну годину. Главни утицај на тај раст имала су увећана улагања у залихе, која су условила раст обртне имовине за 33,0%, тако да је исказана у висини од 42.153 милиона. Поред тога, инвестиције у некретнине, постројења и опрему допринеле су порасту сталне имовине за 3,7%, наспрам прошлогодишње. Истовремено, капитал је ангажован у 5,6% већој вредности у износу од 88.374 милиона динара, при чему је задржана структура извора финансирања у којој је доминантно учешће сопственог капитала од 53,9% (претходне године 56,1%). Група је из пословних активности остварила за четвртину веће пословне приходе, у висини од 95.245 милиона динара (седмо место). Међутим, и поред благог раста пословног добитка (1,2%), услед повећаног губитка из подбиланса финансирања за трећину, реализован је за 10,0% мањи нето добитак, чија је вредност 2.248 милиона динара. Матично правно лице контролисало је 64 зависна правна лица, односно четири више у односу на претходну годину, од којих је 18 пословало у иностранству. Група се бавила аграрном производњом, производњом хране, извозом, увозом, заступањем иностраних компанија, дистрибуцијом робе широке потрошње, продајом аутомобила и хотелским пословањем, развојем некретнина и развојем нових технологија, а запошљавала је укупно 3.805 запослених,

што је 494 радника више у поређењу са претходном годином.

Најизраженији раст пословне имовине (66,5%) бележи економска целина **ALTA PAY GROUP DOO BEOGRAD**, код које исказана у вредности од 58.029 милиона динара (14. место, претходне године није била на листи). Обртна имовина је повећана за 86,8% и износи 44.926 милиона динара, услед већег износа готовине и готовинских еквивалената (37.009 милиона динара наспрам 16.998 милиона динара). Поред тога, увећана су улагања у сталну имовину за 21,1% претежно због повећаних дугорочних финансијских пласмана, односно датих кредита и зајмова у земљи (9.922 милиона динара). У изворима финансирања преовлађују позајмљени извори, обзиром да је економска целина располагала капиталом од 5.125 милиона динара, док се 52.904 милиона динара односи на укупне обавезе. При томе, њихов највећи део чине примљени аванси, депозити и кауције, који су порасли за 74,4% и износе 49.997 милиона динара. Економска целина је током 2022. године остварила 2,8 пута већи добитак из активности финансирања, у висини од 2.103 милиона динара, услед раста прихода од камата, позитивних курсних разлика и осталих финансијских прихода. Истовремено, изразит пораст расхода од усклађивања вредности остале имовине која се усклађује по фер вредности кроз биланс успеха, условио је преокрет резултата из осталих активности, тако да је исказан губитак од 996 милиона динара (претходне године добитак 1.332 милиона динара). Последице, остварила је за 71,2% мањи нето добитак у износу од 481 милион динара. Матично друштво економске целине регистровано је као хибридна платна институција, подељена на сектор платне институције и сектор мењачких послова, а управљало је са два зависна правна лица, од којих је једно банка, а друго се бавило осталим прерађивачким делатностима. Правна лица у консолидацији увећала су број запослених за 70 радника и пословала су са укупно 284 радника.

Група **ELIXIR GROUP DOO ŠABAC** бележи раст пословне имовине од 37,5%, при чему је она исказана у вредности од 64.717 милиона динара (12. место). На то је претежно утицао пораст обртне имовине за 59,6%, која је услед повећаних залиха, приказана у износу од 33.597 динара. Група бележи и најизраженији раст капитала (49,1%) међу 20 економских целина са највећим капиталом, а он је ангажован у висини од 32.841 милион динара (12. место). При томе, ово повећање је у највећем делу резултат профитабилног пословања, односно знатно увећаног нераспоређеног добитка. Истовремено, издваја се и према значајним пословним приходима, који су уз раст

од 87,7% исказани у висини од 69.164 милиона динара (11. место), док је на другом месту према нето добитку у износу од 12.815 милиона динара. Учешће сопственог капитала у укупним изворима финансирања порасло је са 46,8% на 50,7%, с тим да су укупне обавезе увећане за 27,3%, на износ од 31.876 милиона динара. Основна делатност матичног друштва је неспецијализована трговина на велико, а оно је управљало са 13 зависних правних лица, односно са два више у односу на претходну годину. Три зависна правна лица пословала су у сектору стручне, научне, иновационе и техничке делатности, два су се бавила производњом хемикалија и хемијских производа, два су обављала делатност трговине на велико, једно је изводило специјализоване грађевинске радове, једно је обављало здравствене делатности, док су четири пословала у иностранству. У групи је било запослено 1.507 радника, што је за 47 више у односу на претходну годину.

Са значајним растом пословне имовине и капитала издваја се група **МПЗ-АГРАР ДОО НОВИ САД**, при чему су ти финансијски капацитети увећани по међугодишњој стопи од 25,8% и 28,5% и исказани у висини од 46.186 милиона динара и 31.612 милиона динара (17. и 14. место). Улагање у гудвил је поред веће вредности инвестиционих некретнина, условило повећање сталне имовине за 24,0% на износ од 31.556 милиона динара, док су интензивнија улагања у залихе допринела расту вредности обртне имовине за 29,8%. Истовремено, на пораст капитала претежно је утицало повећање основног капитала са прошлогодишњих 1.848 милиона динара на 6.983 милиона динара. Уз раст прихода из пословних активности (18,3%) исказаних у износу од 19.737 милиона динара, група је пословала са позитивним нето резултатом од 2.106 милиона динара, за 77,8% већим од прошлогодишњег. Група се, такође, издваја према великом броју зависних правних лица, обзиром да су консолидована 34 зависна правна лица (два мање у односу на претходну годину), која су пословала у Републици Србији, а запошљавала је 22 радника више него претходне године, односно укупно 854 радника. При томе, матично друштво је обављало делатност гајење жита (осим пиринча), легуминоза и уљарица, док су зависна правна лица пословала у области пољопривредне производње, лова и пратећих услужних делатности (23), затим у секторима прерађивачке индустрије (три) и снабдевања електричном енергијом, гасом, паром и климатизацијом (два), док су се два бавила ветеринарским делатностима, по једно архитектонским и инжењерским делатностима, затим трговином на велико, рибарством и аквакултуром, као и сакупљањем, третманом и одлагањем отпада.

Знатно смањене финансијске ресурсе ангажовала је група **МК GROUP DOO BEOGRAD**, која је располагала за 28,6% мањом пословном имовином у износу од 67.460 милиона динара (11. место). Највећи део имовине уложен је у сталну имовину, која је готово непромењена, док обртна имовина чини 46,5% прошлогодишње и износи 23.220 милиона динара. Опадање њене вредности је последица значајно смањеног износа готовине и готовинских еквивалената (19.152 милиона динара наспрам 2.539 милиона динара), али и за 45,1% мањих потраживања по основу продаје (5.241 милион динара). Са капиталом у нивоу од 33.232 милиона динара, ова група заузима, та-

кође, 11. место. При томе, пад његове вредности за 29,0% је последица мањег износа нераспоређеног добитка, будући да је нето добитак исказан у износу од 8.048 милиона динара. Уз готово двоструко смањен обим пословних активности, ова група је реализовала пословне приходе од 30.795 милиона динара. Матично друштво је контролисало 25 повезаних лица (претходне године 41), од којих су три имала седиште у иностранству. Основне делатности групе обухватају пољопривредну производњу, трговину пољопривредним производима и прерадом меса и услуге транспорта, а запошљавала је 1.864 радника, односно за 287 мање у односу на претходну годину.

Економска целина **АД ИМЛЕК ПАДИНСКА СКЕЛА** располагала је са 2,6% мањом пословном имовином (16. место), у вредности од 50.128 милиона динара. При томе, највећи део се односи на сталну имовину (38.594 милиона динара), која је умањена услед снижене вредности некретнина, постројења и опреме приказане у висини од 16.791 милион динара. Истовремено, повећање нераспоређеног добитка условило је раст капитала за 11,4%, те он износи 16.462 милиона динара. Ова економска целина је услед пораста прихода од продаје на домаћем и иностраном тржишту, за петину повећала пословне приходе остваривши 39.268 милиона динара и реализовала је нето добитак већи за 19,6% у односу на претходну годину, у висини од 1.785 милиона динара. Матично друштво, чија је претежна делатност прерада млека и производња сирева, имало је контролу над седам зависних правних лица која су своју делатност обављала у иностраним земљама, а укупно су запошљавала 1.506 радника, једног више него претходне године.

Са умањеном вредношћу капитала (за 4,4%) пословала је и економска целина **ЈП ПОШТА СРБИЈЕ БЕОГРАД**, која је исказала 30.810 милиона динара (15. место). При томе, његов највећи део односи се на основни капитал који износи 16.482 милиона динара, док су на смањење претежно утицали исказани нереализовани губици по основу хартија од вредности расположивих за продају у износу од 1.466 милиона динара. Пословна имовина групе је остала на прошлогодишњем нивоу од 40.088 милиона динара. Стална имовина је порасла за 1,3%, те износи 24.455 милиона динара, а њен највећи део односи се на некретнине, постројења и опрему (19.115 милиона динара). Током 2022. године економска целина је из пословних активности исказала приходе од 27.542 милиона динара, али је услед раста пословних расхода, остварен за 71,0% мањи пословни добитак (913 милиона динара). Истовремено, добитак из осталих активности је преко 30 пута увећан (на 1.985 милиона динара), услед повећања добитака од продаје нематеријалних улагања (са 33 милиона динара на 2.371 милион динара). Последице, реализован је нето добитак од 3.581 милион динара, који је за 6,7% нижи у односу на прошлогодишњи. На нивоу консолидације било је запослено 73 радника мање него претходне године, односно укупно 14.831 радник. Матично друштво, које се бави поштанским активностима, имало је контролу над три зависна правна лица, од којих се једно бавило пословањем некретнинама, друго финансијским услугама, осим осигурања и пензијских фондова (банка), а треће трговином на велико, осим трговине моторним возилима и мотоциклима.

Листа 3: ДВАДЕСЕТ ЕКОНОМСКИХ ЦЕЛИНА ПРЕМА ПОСЛОВНОЈ ИМОВИНИ У 2022. ГОДИНИ

износи у 000 рсд

РБ	МБ	Назив матичног правног лица	Место	Број зависних правних лица	Сектор	Област	Пословна имовина	Број запослених	Пословни приходи	Нето добитак	Нето губитак	Капитал	Губитак	Губитак изнад висине капитала
1	20053658	JP EPS BEOGRAD	Београд	4	D-СНАБДЕВАЊЕ ЕЛЕКТРИЧНОМ ЕНЕРГИЈОМ, ГАСОМ, ПАРОМ И КЛИМАТИЗАЦИЈА	Београдска област	985.170.129	20.481	358.516.446		72.734.964	524.808.854	278.822.683	
2	17162543	TELEKOM SRBIJA A.D., BEOGRAD	Београд	10	J-ИНФОРМИСАЊЕ И КОМУНИКАЦИЈЕ	Београдска област	549.954.482	12.525	158.426.610	3.466.171		178.736.190		
3	20084693	NIS A.D. NOVI SAD	Нови Сад	12	B-РУДАРСТВО	Јужнобачка област	514.816.107	11.255	536.302.367	92.374.653		349.227.637		
4	20084600	JP SRBIJAGAS NOVI SAD	Нови Сад	15	D-СНАБДЕВАЊЕ ЕЛЕКТРИЧНОМ ЕНЕРГИЈОМ, ГАСОМ, ПАРОМ И КЛИМАТИЗАЦИЈА	Јужнобачка област	447.431.475	2.501	220.072.479	8.561.064		135.867.725	9.598.505	
5	17156730	DELTA HOLDING DOO BEOGRAD	Београд	64	M-СТРУЧНЕ, НАУЧНЕ, ИНОВАЦИОНЕ И ТЕХНИЧКЕ ДЕЛАТНОСТИ	Београдска област	163.979.645	3.805	95.244.924	2.248.268		88.374.094		
6	20054182	EMC АД БЕОГРАД	Београд	4	D-СНАБДЕВАЊЕ ЕЛЕКТРИЧНОМ ЕНЕРГИЈОМ, ГАСОМ, ПАРОМ И КЛИМАТИЗАЦИЈА	Београдска област	112.186.475	1.664	60.817.134	8.245.897		77.974.784		
7	17569171	DELHAIZE SERBIA DOO BEOGRAD	Београд	1	G-ТРГОВИНА НА ВЕЛИКО И ТРГОВИНА НА МАЛО; ПОПРАВКА МОТОРНИХ ВОЗИЛА И МОТОЦИКАЛА	Београдска област	91.400.540	11.426	134.491.634	6.755.217		45.904.682	398.109	
8	07051751	JUGOIMPORT-SDPR JP BEOGRAD	Београд	11	G-ТРГОВИНА НА ВЕЛИКО И ТРГОВИНА НА МАЛО; ПОПРАВКА МОТОРНИХ ВОЗИЛА И МОТОЦИКАЛА	Београдска област	81.681.629	1.622	15.502.976		1.561.247	17.963.820	5.756.458	
9	17280554	SBB DOO BEOGRAD	Београд	5	J-ИНФОРМИСАЊЕ И КОМУНИКАЦИЈЕ	Београдска област	73.173.753	1.581	29.913.800	4.043.237		31.682.804	8.361.902	
10	08010536	HEMOPARM AD VRŠAC	Вршац	6	C-ПРЕРАЂИВАЧКА ИНДУСТРИЈА	Јужнобанатска област	70.330.313	4.086	56.825.372	5.193.598		53.052.204		
11	08179107	MK GROUP DOO BEOGRAD	Београд	25	K-ФИНАНСИЈСКЕ ДЕЛАТНОСТИ И ДЕЛАТНОСТ ОСИГУРАЊА	Београдска област	67.459.877	1.864	30.794.874	8.048.118		33.231.741		
12	07627645	ELIXIR GROUP DOO	Шабац	13	G-ТРГОВИНА НА ВЕЛИКО И ТРГОВИНА НА МАЛО; ПОПРАВКА МОТОРНИХ ВОЗИЛА И МОТОЦИКАЛА	Мачванска област	64.716.840	1.507	69.163.855	12.814.779		32.841.332		
13	07462905	COCA-COLA HBC - SRBIJA DOO ZEMUN	Београд	4	C-ПРЕРАЂИВАЧКА ИНДУСТРИЈА	Београдска област	63.866.558	1.773	59.890.970	7.783.671		45.206.616		
14	21035254	ALTA PAY GROUP DOO BEOGRAD	Београд	2	K-ФИНАНСИЈСКЕ ДЕЛАТНОСТИ И ДЕЛАТНОСТ ОСИГУРАЊА	Београдска област	58.029.256	284	2.762.363	481.470		5.124.768		
15	07593252	AGROMARKET DOO KRAGUJEVAC	Крагујевац	12	G-ТРГОВИНА НА ВЕЛИКО И ТРГОВИНА НА МАЛО; ПОПРАВКА МОТОРНИХ ВОЗИЛА И МОТОЦИКАЛА	Шумадијска област	51.858.072	1.092	43.648.334	5.416.493		37.343.914		
16	07042701	AD IMLEK	Падинска Скела	7	C-ПРЕРАЂИВАЧКА ИНДУСТРИЈА	Београдска област	50.128.167	1.506	39.267.957	1.784.670		16.462.135		
17	21027146	MPZ-AGRAR Д.О.О.	Нови Сад	34	A-ПОЉОПРИВРЕДА, ШУМАРСТВО И РИБАРСТВО	Јужнобачка област	46.185.682	854	19.737.110	2.105.805		31.612.420	1.514.622	
18	17304712	NELT CO. DOO BEOGRAD	Добановци	10	G-ТРГОВИНА НА ВЕЛИКО И ТРГОВИНА НА МАЛО; ПОПРАВКА МОТОРНИХ ВОЗИЛА И МОТОЦИКАЛА	Београдска област	41.720.339	3.458	99.887.004	78.628		13.750.465		
19	08756716	TARKETT DOO БАЧКА ПАЛАНКА	Бачка Паланка	9	C-ПРЕРАЂИВАЧКА ИНДУСТРИЈА	Јужнобачка област	41.503.688	3.044	62.225.254	2.663.740		20.709.359	21.013.518	
20	08325316	DOO ALMEX PANČEVO	Панчево	14	A-ПОЉОПРИВРЕДА, ШУМАРСТВО И РИБАРСТВО	Јужнобанатска област	40.794.833	1.034	25.778.464	3.953.235		25.978.609		

Листа 4: ДВАДЕСЕТ ЕКОНОМСКИХ ЦЕЛИНА ПРЕМА КАПИТАЛУ У 2022. ГОДИНИ

износи у 000 рсд

РБ	МБ	Назив матичног правног лица	Место	Број зависних правних лица	Сектор	Област	Капитал	Број запослених	Пословни приходи	Нето добитак	Нето губитак	Пословна имовина	Губитак	Губитак изнад висине капитала
1	20053658	JP EPS BEOGRAD	Београд	4	D-СНАБДЕВАЊЕ ЕЛЕКТРИЧНОМ ЕНЕРГИЈОМ, ГАСОМ, ПАРОМ И КЛИМАТИЗАЦИЈА	Београдска област	524.808.854	20.481	358.516.446		72.734.964	985.170.129	278.822.683	
2	20084693	NIS A.D. NOVI SAD	Нови Сад	12	В-РУДАРСТВО	Јужнобачка област	349.227.637	11.255	536.302.367	92.374.653		514.816.107		
3	17162543	TELEKOM SRBIJA A.D., BEOGRAD	Београд	10	Ј-ИНФОРМИСАЊЕ И КОМУНИКАЦИЈЕ	Београдска област	178.736.190	12.525	158.426.610	3.466.171		549.954.482		
4	20084600	JP SRBIJAGAS NOVI SAD	Нови Сад	15	D-СНАБДЕВАЊЕ ЕЛЕКТРИЧНОМ ЕНЕРГИЈОМ, ГАСОМ, ПАРОМ И КЛИМАТИЗАЦИЈА	Јужнобачка област	135.867.725	2.501	220.072.479	8.561.064		447.431.475	9.598.505	
5	17156730	DELTA HOLDING DOO BEOGRAD	Београд	64	М-СТРУЧНЕ, НАУЧНЕ, ИНОВАЦИОНЕ И ТЕХНИЧКЕ ДЕЛАТНОСТИ	Београдска област	88.374.094	3.805	95.244.924	2.248.268		163.979.645		
6	20054182	EMC АД БЕОГРАД	Београд	4	D-СНАБДЕВАЊЕ ЕЛЕКТРИЧНОМ ЕНЕРГИЈОМ, ГАСОМ, ПАРОМ И КЛИМАТИЗАЦИЈА	Београдска област	77.974.784	1.664	60.817.134	8.245.897		112.186.475		
7	08010536	HEMOFARM AD VRŠAC	Вршац	6	С-ПРЕРАЂИВАЧКА ИНДУСТРИЈА	Јужнобанатска област	53.052.204	4.086	56.825.372	5.193.598		70.330.313		
8	17569171	DELHAIZE SERBIA DOO BEOGRAD	Београд	1	G-ТРГОВИНА НА ВЕЛИКО И ТРГОВИНА НА МАЛО; ПОПРАВКА МОТОРНИХ ВОЗИЛА И МОТОЦИКАЛА	Београдска област	45.904.682	11.426	134.491.634	6.755.217		91.400.540	398.109	
9	07462905	COCA-COLA HBC - SRBIJA DOO ZEMUN	Београд	4	С-ПРЕРАЂИВАЧКА ИНДУСТРИЈА	Београдска област	45.206.616	1.773	59.890.970	7.783.671		63.866.558		
10	07593252	AGROMARKET DOO KRAGUJEVAC	Крагујевац	12	G-ТРГОВИНА НА ВЕЛИКО И ТРГОВИНА НА МАЛО; ПОПРАВКА МОТОРНИХ ВОЗИЛА И МОТОЦИКАЛА	Шумадијска област	37.343.914	1.092	43.648.334	5.416.493		51.858.072		
11	08179107	MK GROUP DOO BEOGRAD	Београд	25	К-ФИНАНСИЈСКЕ ДЕЛАТНОСТИ И ДЕЛАТНОСТ ОСИГУРАЊА	Београдска област	33.231.741	1.864	30.794.874	8.048.118		67.459.877		
12	07627645	ELIXIR GROUP DOO	Шабач	13	G-ТРГОВИНА НА ВЕЛИКО И ТРГОВИНА НА МАЛО; ПОПРАВКА МОТОРНИХ ВОЗИЛА И МОТОЦИКАЛА	Маџанска област	32.841.332	1.507	69.163.855	12.814.779		64.716.840		
13	17280554	SBB DOO BEOGRAD	Београд	5	Ј-ИНФОРМИСАЊЕ И КОМУНИКАЦИЈЕ	Београдска област	31.682.804	1.581	29.913.800	4.043.237		73.173.753	8.361.902	
14	21027146	MPZ-AGRAR Д.О.О.	Нови Сад	34	А-ПОЉОПРИВРЕДА, ШУМАРСТВО И РИБАРСТВО	Јужнобачка област	31.612.420	854	19.737.110	2.105.805		46.185.682	1.514.622	
15	07461429	ЈП ПОШТА СРБИЈЕ БЕОГРАД	Београд	3	Н-САОБРАЂАЈ И СКЛАДИШТЕЊЕ	Београдска област	30.810.064	14.831	27.542.348	3.580.999		40.087.846		
16	21372536	AL DANRA SRBIJA DOO	Падинска Скела	3	А-ПОЉОПРИВРЕДА, ШУМАРСТВО И РИБАРСТВО	Београдска област	28.821.064	1.007	7.590.468	205.785		38.041.943	2.202	
17	21468827	MPZ AGRAR DVA DOO	Нови Сад	42	А-ПОЉОПРИВРЕДА, ШУМАРСТВО И РИБАРСТВО	Јужнобачка област	27.827.810	283	2.945.446	229.111		29.543.190	480.123	
18	07011458	MESSER TEHNOGAS AD BEOGRAD	Београд	4	С-ПРЕРАЂИВАЧКА ИНДУСТРИЈА	Београдска област	26.780.803	482	16.967.579	2.295.490		29.123.544	65.231	
19	08325316	DOO ALMEX PANČEVO	Панчево	14	А-ПОЉОПРИВРЕДА, ШУМАРСТВО И РИБАРСТВО	Јужнобанатска област	25.978.609	1.034	25.778.464	3.953.235		40.794.833		
20	08770549	DOO PROMIST NOVI SAD 1)	Нови Сад	2	G-ТРГОВИНА НА ВЕЛИКО И ТРГОВИНА НА МАЛО; ПОПРАВКА МОТОРНИХ ВОЗИЛА И МОТОЦИКАЛА	Јужнобачка област	22.886.332	308	36.951.261	1.481.939		36.976.627		

1) Матично друштво није доставило документацију уз консолидован годишњи финансијски извештај у складу са Законом о рачуноводству

2.3 ЕКОНОМСКЕ ЦЕЛИНЕ СА НАЈВЕЋИМ НЕТО ГУБИТОМ¹² И УКУПНИМ ГУБИТОМ¹³

Група **ЈП ЕПС БЕОГРАД** генерисала је највећи нето губитак у 2022. години, у износу од 72.735 милиона динара, што је 4,7 пута више у поређењу са прошлогодишњим. Истовремено, водећа је и према укупном губитку од 278.823 милиона динара, већем за 37,2% него претходне године. Проблеми са примарном производњом електричне енергије који су довели до увоза електричне енергије по изузетно високим ценама, као и велике потрошње мазута и гаса због повећаног ангажовања Панонских ТЕ-ТО, уз неповољну хидролошку ситуацију, имали су значајан утицај на раст трошкова материјала, горива и енергије (52,1%) исказаних у износу од 285.394 милиона динара, што је условило и повећање пословних расхода за 26,8%, до нивоа од 420.191 милион динара. Пословни приходи расли су нешто спорије (12,1%) и износе 358.516 милиона динара (друго место), па је последично остварен 5,4 пута већи пословни губитак у висини од 61.674 милиона динара, који је највећим делом определио негативан нето резултат. Додатни негативан утицај на резултат имале су финансијске и остале активности по основу којих је остварен губитак од 294 милиона динара (мањи за 82,7%) и 12.939 милиона динара (већи 4,9 пута). Група је расплаћивала са највише пословне имовине и капитала (985.170 милиона динара односно 524.809 милиона динара) и запошљавала је највећи број радника – њих 20.481, што је за 3.532 радника мање у поређењу са 2021. годином. Матично друштво је имало контролу над четири ентитета, од којих су три са седиштем у иностранству.

После прошлогодишњег трећег места, економска целина **FCA SRBIJA D.O.O. KRAGUJEVAC** заузима друго место са три пута већим негативним нето резултатом, у износу од 11.691 милион динара. Као последица смањења прихода од продаје производа на иностраном тржишту за скоро две трећине, исказани су за 48,5% мањи пословни приходи у висини од 21.376 милиона динара. И поред смањења пословних расхода (34.214 милиона динара) за четвртину, економска целина је генерисала 2,8 пута већи пословни губитак, од 12.838 милиона динара. Губитак из финансирања смањен је за 63,5%, те износи 10 милиона динара, док је из осталих активности остварен добитак од 1.196 милиона динара, који је увећан за две петине. Негативно пословање се одразило и на исказивање укупног губитка од 11.691 милион динара (11. место), који се у пот-

пуности односи на губитак текуће године и повећан је три пута у односу на претходну годину. При томе, ова целина се издваја према најинтензивнијем расту тог губитка међу 20 економских целина са највећим укупним губитком. Пораст укупног губитка одразио се на пад вредности капитала (37,4%) који је исказан у износу од 19.514 милиона динара, а по готово истој стопи (37,5%) је опала и пословна имовина, која износи 30.952 милиона динара. Поред матичног правног лица које је обављало делатност производње моторних возила, у круг консолидације је ушло још једно правно лице, а она су у 2022. години у просеку запошљавала 1.345 радника, што је за 727 мање него претходне године.

Након позитивног нето резултата претходне године, на овогодишњој листи губитаха треће место припада групи **КОЕФИК ДОО БЕОГРАД** са нето губитком од 2.614 милиона динара. Услед пада пословних прихода (4,7%) и раста пословних расхода (1,1%), у 2022. години је реализовала негативан пословни резултат од 1.984 милиона динара, за разлику од претходне године када је исказан пословни добитак (227 милиона динара). Истовремено, по основу обављања активности финансирања забележен је губитак од 342 милиона динара (већи за 7,5%), а из осталих активности је након добитка протекле године генерисан негативан резултат од 84 милиона динара. Укупан губитак је у потпуности једнак текућем губитку што је, уз мањи износ нераспореденог добитка, изазвало смањење капитала за 35,7% који је на крају 2022. године исказан у висини од 5.469 милиона динара. Пословна имовина је умањена за 12,3% и вредела је 30.450 милиона динара. Матично привредно друштво је, поред основне делатности остале трговине на велико, регистровано и за обављање делатности спољнотрговинског промета и услуга у спољнотрговинском промету и имало је контролу над 42 правна лица. Укупан број запослених у групи од 2.695 радника, мањи је за 288 у односу на претходну годину.

Четвртопласирана економска целина према износу негативног нето резултата у 2022. години је **ЈП ПЕУ ПЕСАВИЦА** са нето губитком од 1.829 милиона динара, за разлику од претходне године када је остварила нето добитак од 2.631 милион динара. Опадање осталих пословних прихода за 42,9% утицало је на пад пословних прихода за 28,1%, те су они реализовани у износу од 7.437 милиона динара. То је уз пословне расходе од

Табела 6: Економске целине у привреди са највећим нето губитком и укупним губитком

у милионима динара

Економске целине са највећим нето губитком		Економске целине са највећим укупним губитком	
Назив	Износ	Назив	Износ
1. ЈП ЕПС БЕОГРАД	72.735	1. ЈП ЕПС БЕОГРАД	278.823
2. FCA SRBIJA D.O.O. KRAGUJEVAC	11.691	2. MOLSON COORS SER DOO APATIN	74.364
3. КОЕФИК ДОО БЕОГРАД	2.614	3. ЖЕЛЕЗНИЦЕ СРБИЈЕ АД БЕОГРАД	60.606
4. ЈП ПЕУ ПЕСАВИЦА	1.829	4. ЈП ПЕУ ПЕСАВИЦА	27.923
5. YUGO ELITE AGRO D.O.O. ВАЌКА ТОПОЛА	1.788	5. ХОЛДИНГ КАБЛОВИ АД ЈАГОДИНА	27.841

¹² Листа двадесет економских целина са највећим нето губитком дата је на страни 28

¹³ Листа двадесет економских целина са највећим укупним губитком дата је на страни 29

8.222 милиона динара, веће за 11,4%, условило прелазак у зону негативног пословног резултата са исказаних 785 милиона динара. Негативном пословању допринели су и растући губитак из финансијских активности од 791 милион динара и губитак из осталих активности од 169 милиона динара (у 2021. години добитак 153 милиона динара). Ова економска целина је четврта и према укупном губитку, који је увећан за 8,2% и исказан у нивоу од 27.923 милиона динара, а од тог износа 10.662 милиона динара се односи на губитак изнад висине капитала. Укупне обавезе су порасле за 10,8%, на 18.657 милиона динара, а пословна имовина је смањена за 3,7% у односу на претходну годину и вредела је 7.994 милиона динара. Круг консолидације су, поред матичног правног лица које се бавило експлоатацијом угља, чинила и два зависна друштва која су обављала делатност копененог саобраћаја и цевоводног транспорта и смештаја, при чему је целина запошљавала 3.806 радника (3.788 радника у 2021. години).

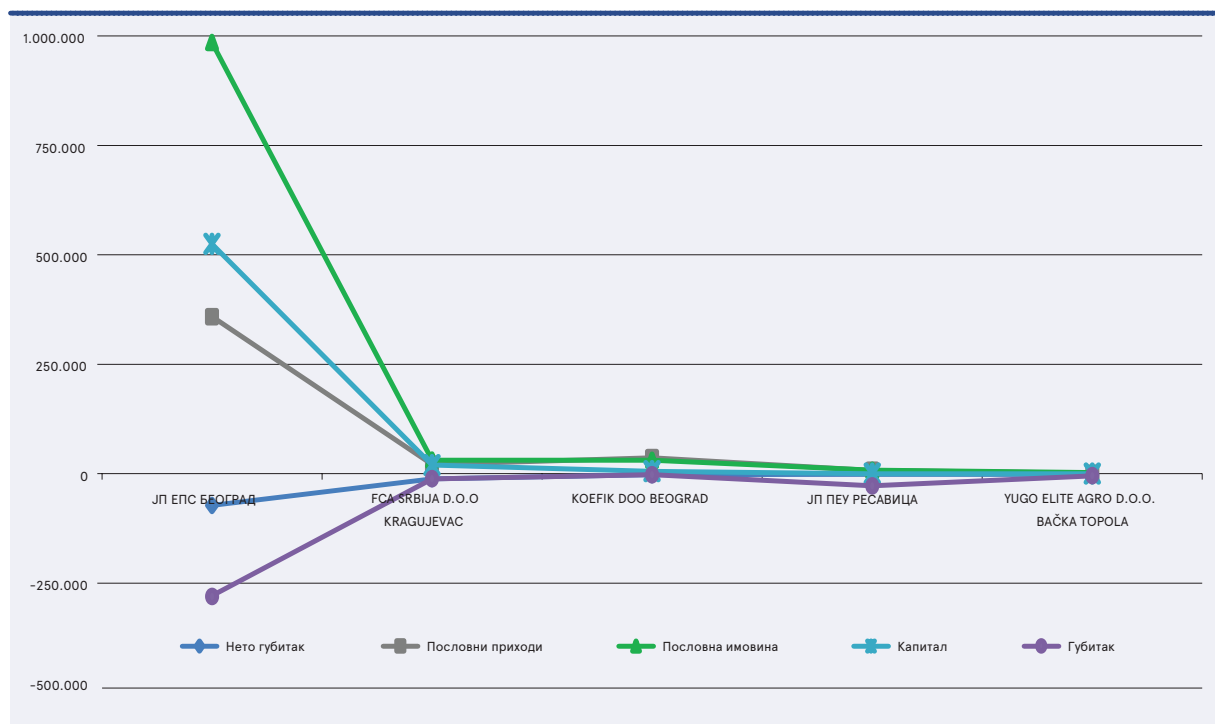
Група **YUGO ELITE AGRO D.O.O. ВАЃКА ТОПОЛА** налази се на петом месту према висини нето губитка у 2022. години, са 1.788 милиона динара негативног нето резултата, уз годишњи раст од 57,4%. Пословни расходи друштва, који су исказани у износу од 2.569 милиона динара, увећани су за половину највећим делом услед раста расхода по основу обезвређења биолошких средстава, док су пословни приходи од 969 милиона динара расли нешто споријим интензитетом (36,4%). Последично, нето губитак је превасходно остварен обављањем основне делатности, будући да је реализован пословни губитак од 1.600 милиона динара (већи за 58,4%), при чему је и из финансијских и осталих активности, такође, забележен губитак од 186 милиона динара и 16 милиона динара. Укупан губитак и губитак изнад висине капитала увећани су за износ текућег губитка и на крају 2022. године износе 4.991 милион динара и

4.861 милион динара. Укупне обавезе су повећане за 9,9% и приказане су у нивоу од 7.614 милиона динара, док је, као последица смањења сталне имовине за две петине, пословна имовина групе нижа за 28,6% и вредела је 2.754 милиона динара. Матично и једно зависно правно лице пословали су у оквиру делатности пољопривредна производња, лов и пратеће услужне делатности, а за обављање исте ангажовали су 137 радника.

Значајан износ негативног нето резултата бележи група **JUGOIMPORT-SDPR JP БЕОГРАД**, чији нето губитак износи 1.561 милион динара (шесто место) за разлику од претходне године када је пословала профитабилно (169 милиона динара). Пословни приходи групе су реализовани у износу од 15.503 милиона динара и увећани за 12,7%, док су пословни расходи већи за 13,5% и забележени су у нивоу од 17.148 милиона динара. Услед наведеног, остварен је негативан пословни резултат од 1.645 милиона динара, виши за петину од прошлогодишњег, при чему је и из активности финансирања генерисан губитак од 1.138 милиона динара, уз пораст од 10,2%. Позитиван резултат из осталих активности је умањен за више од две петине највећим делом услед смањења прихода од усклађивања вредности финансијске имовине која се исказује по фер вредности кроз биланс успеха, као и осталих прихода, те је у 2022. години забележен у износу од 1.150 милиона динара. Укупан губитак групе већи је 5,3 пута од прошлогодишњег и генерисан је на нивоу од 5.756 милиона динара, што је имало значајан утицај на смањење капитала (21,3%) који је исказан у вредности од 17.964 милиона динара. Истовремено, пословна имовина је увећана за 23,0% и износи 81.682 милиона динара. Матично јавно предузеће је имало контролу над 11 правних лица, а за обављање основне делатности извоза и увоза наоружања, војне опреме и војни инжењеринг укупно су запошљавали 1.622 радника.

Графикон 8: Финансијске перформансе пет економских целина са највећим нето губитком

у милионима динара



Вишеструки раст негативног нето резултата забележила је економска целина **АД ВИНО ЖУПА АЛЕКСАНДРОВАЦ**, чији је нето губитак увећан са милион динара на 822 милиона динара. Тај губитак највише потиче од обављања пословних активности обзиром да су пословни приходи опали за 32,6% и бележе 1.494 милиона динара, док су пословни расходи нижи за 5,5% и износе 2.017 милиона динара, те је остварен пословни губитак од 523 милиона динара (претходне године добитак од 81 милиона динара). Финансијски губитак је умањен скоро за четири петине и исказан је у нивоу од 55 милиона динара, док је након прошлогодишњег добитка из осталих активности у 2022. години реализован губитак од 240 милиона динара. Кумулирани губитак целине је увећан за износ текућег губитка и исказан је у висини од 9.730 милиона динара, с тим да је од капитала био већи за 7.473 милиона динара. Укупни позајмљени извори финансирања су порасли за 4,3%, до 9.975 милиона динара, а вредност пословне имовине, уз годишњи раст од 18,2%, износи 2.502 милиона динара. Број запослених на нивоу групе је опао за петину, те је у просеку запошљавала 385 радника, а поред матичног правног лица, које се бавило производњом пића, консолидацијом је обухваћено још једно правно лице.

Група **СИМПО АД ВРАЊЕ** бележи изражен пад нето губитка – за 34,8%, те је он исказан у износу од 1.191 милион динара (осмо место). То је, превасходно, одраз кретања у делу финансирања, где је губитак који износи 290 милиона динара нижи за две трећине у поређењу са претходном годином, највећим делом услед смањења расхода камата. С друге стране, пословни губитак је увећан (3,3%) и остварен је у нивоу од 1.035 милиона динара, а из осталих активности је забележен добитак од 134 милиона динара, већи за трећину. Укупан губитак је порастао за 27,1%, на 11.249 милиона динара, па према његовом износу заузима 12. место. Капитал групе је на крају 2022. године вредео 822 милиона динара, што чини 25,5% прошлогодишње вредности, а укупне обавезе су увећане за 17,9% и исказане су у износу од 12.571 милион динара. Група је располагала пословном имовином вредном 13.393 милиона динара, која је мања за 3,5% него претходне године. У круг консолидације је, поред матичног правног лица, ушло и 16 зависних правних лица, од којих су четири делатност обављала у иностранству. За обављање делатности производње намештаја група је ангажовала 2.054 радника (2.105 у претходној години).

Смањење негативног нето резултата као последица мањег губитка из активности финансирања присутно је и код групе **ЗАСТАВА ОРУЖЈЕ АД КРАГУЈЕВАЦ**, код које је нето губитак умањен за 35,5% у поређењу са претходном годином и износи 690 милиона динара (14. место). Као последица исказивања мањих расхода камата, финансијски губитак је смањен за три петине и исказан је у износу од 231 милион динара. Истовремено, она бележи негативне резултате и из пословних и осталих активности – 508 милиона динара и 17 милиона динара, који су увећани за 14,8% и 33,7%. Кумулирани губитак износи 16.942 милиона динара (осмо место) и опао је за 6,6% на годишњем нивоу, при чему превазилази вредност капитала за 3.252 милиона динара. Укупне обавезе су исказане у вредности од 19.928 милиона динара, ма-

њој за 1,7%, док је пословна имовина повећана за 5,4% и износи 16.675 милиона динара. У кругу консолидације је, уз матично друштво за производњу и промет оружја, било још једно зависно правно лице, а она су запошљавала 2.610 радника (71 мање него у 2021. години).

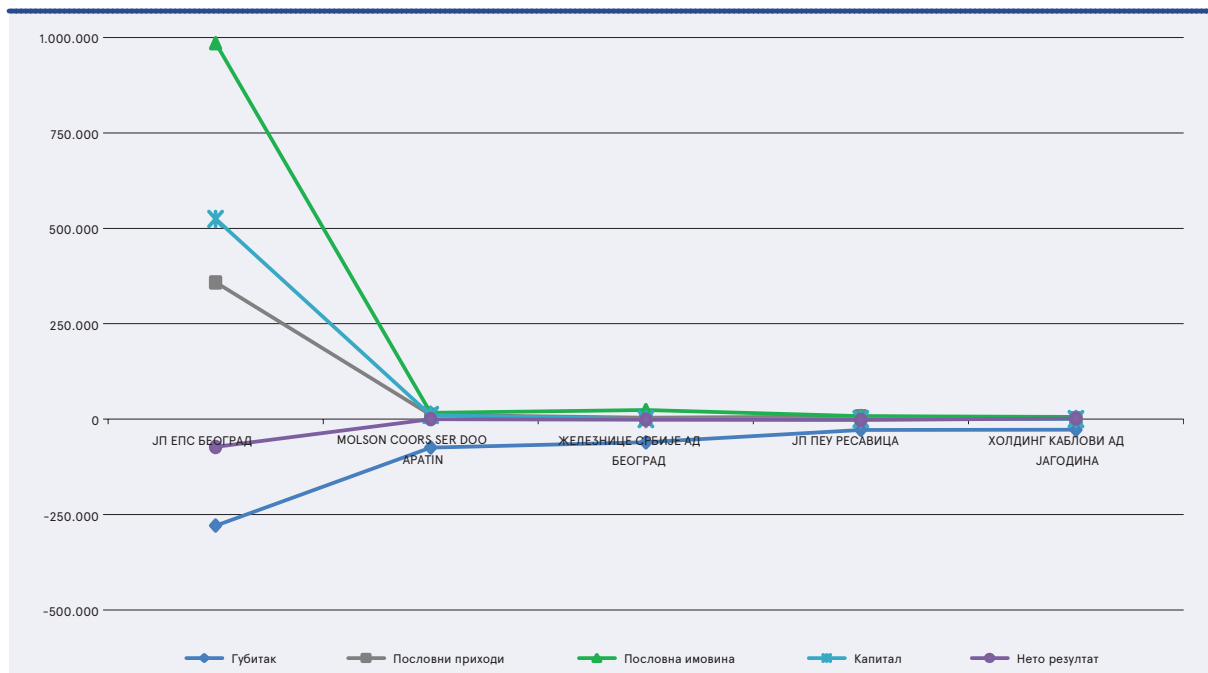
Друго место према укупном губитку у 2022. години заузела је група **MOLSON COORS SER D.O.O. APATIN** са 74.364 милиона динара губитка, који је непромењен у поређењу са претходном годином. При томе, она је позитивно пословала, са реализованим нето добитком од 54 милиона динара, за разлику од претходне године када је остварила нето губитак (8.050 милиона динара). У сферу позитивног пословања прешла је превасходно услед исказивања позитивног резултата из осталих активности од 130 милиона динара, док је у 2021. години губитак по том основу износио 7.376 милиона динара (услед високих расхода по основу обезвређења гудвила). И из активности финансирања бележи добитак од 45 милиона динара, који је већи 4,9 пута, док је из пословних активности генерисан губитак у износу од 71 милион динара (претходне године добитак од 173 милиона динара). Капитал групе од 10.633 милиона динара готово је у нивоу прошлогодишњег, за разлику од пословне имовине која је увећана за 4,4% и вредела је 16.627 милиона динара. Консолидовану целину, која је запошљавала 697 радника, обухвата матично друштво регистровано за обављање делатности холдинг компанија и једно зависно правно лице за производњу пива.

Група **ЖЕЛЕЗНИЦЕ СРБИЈЕ АД БЕОГРАД** задржала је треће место на листи губиташа, са кумулираним губитком од 60.606 милиона динара, који је увећан за 2,2% у односу на претходну годину, од чега се на губитак изнад висине капитала односи 51.751 милион динара. Нето губитак је исказан је у износу од 1.196 милиона динара (седмо место) и чини 37,3% прошлогодишњег, па од 20 економских целина са највећим нето губитком бележи најинтензивнији пад тог губитка. Главни носилац негативног резултата је губитак из финансијских активности који је реализован у нивоу од 1.453 милиона динара и мањи је за 8,8%. Истовремено, евидентиран је позитиван пословни и остали резултат у износу од 89 милиона динара односно 194 милиона динара, за разлику од 2021. године када су остварени губици (28 милиона динара односно 1.574 милиона динара). Пословна имовина је готово у нивоу прошлогодишње и вредела је 24.028 милиона динара, док су укупне обавезе порасле за 1,4%, на 75.779 милиона динара. Матично друштво, које је регистровано за обављање архитектонских и инжењерских делатности и инжењерског испитивања и анализа, контролисало је пет правних лица, а укупно су ангажовали 1.441 радника (25 мање него у претходној години).

Економска целина **ХОЛДИНГ КАБЛОВИ АД ЈАГОДИНА** исказала је за 10,6% мањи укупан губитак у поређењу са претходном годином, у износу од 27.841 милион динара, те је на петом месту. За разлику од претходне године када је пословала негативно (146 милиона динара), у 2022. години је остварила нето добитак од 1.598 милиона динара. Томе је допринео добитак из осталих активности од 1.732 милиона динара услед исказаних прихода од смањења обавеза (1.871 милион динара). С

Графикон 9: Финансијске перформансе пет економских целина са највећим укупним губитком

у милионима динара



друге стране, губици из пословних и финансијских активности су умањени (2,0% и 22,3%) и износе 108 милиона динара и 24 милиона динара. Услед повећања основног капитала (за 20.302 милиона динара) као последица конверзије резервисања у капитал по основу унапред припремљеног плана реорганизације, укупан капитал је на крају 2022. године вредео 460 милиона динара, за разлику од претходне године када је губитак превазилазио вредност капитала за 23.755 милиона динара. Због наведене конверзије, укупне обавезе су смањене за 82,7% на 5.207 милиона динара, док је пословна имовина у нивоу од 5.666 милиона динара и мања је за 11,4%. Поред матичног правног лица, које се бавило производњом електричне опреме у круг консолидације су ушла три правна лица, а економска целина је ангажовала 362 радника.

Значајано смањење укупног губитка од 31,6% бележи група **SBB DOO BEOGRAD**, са генерисаних 8.362 милиона динара. Она је и у 2022. години наставила профитабилно пословање остваривши нето добитак од 4.043 милиона динара, увећан за 5,0% у односу на прошлогодишњи. Главни носилац позитивног нето резултата је добитак из пословних активности, који је реализован у износу од 5.717 милиона динара, мањем за 7,6% него претходне године. Група бележи и ниже губитке по основу обављања финансијских и осталих активности,

у висини од 1.326 милиона динара и 159 милиона динара. Вредност капитала је повећана за 14,7% и он износи 31.683 милиона динара, док је пословна имовина од 73.174 милиона динара готово у нивоу прошлогодишње. Матично правно лице је имало контролу над пет правних лица, од којих су три регистрована у иностранству. Основна делатност групе била је пружање услуга кабловске телевизије, интернета и телефоније физичким и правним лицима, а број запослених на нивоу групе је смањен са 1.613 на 1.581 радника.

Економске целине **КЊАЗ МИЛОШ АД АРАНЂЕЛОВАЦ** и **NESTLE ADRIATIC S DOO BEOGRAD** исказале су непромењен кумулирани губитак у поређењу са претходном годином, у износу од 11.695 милиона динара односно 10.823 милиона динара. У 2022. години пословале су профитабилно са оствареним нето добитком од 1.084 милиона динара односно 135 милиона динара, чему је допринео позитиван резултат из пословних активности (1.651 милион динара односно 434 милиона динара). Економска целина **КЊАЗ МИЛОШ АД АРАНЂЕЛОВАЦ** исказала је губитак изнад висине капитала од 6.352 милиона динара. У свом саставу је поред матичног друштва имала још три правна лица, док је целина **NESTLE ADRIATIC S DOO BEOGRAD-SURČIN** консолидацијом обухватила једно правно лице које је пословало у Црној Гори.

Листа 5: ДВАДЕСЕТ ЕКОНОМСКИХ ЦЕЛИНА ПРЕМА НЕТО ГУБИТКУ У 2022 . ГОДИНИ

износи у 000 рсд

РБ	МБ	Назив матичног правног лица	Место	Број зависних правних лица	Сектор	Област	Нето губитак	Број запослених	Пословни приходи	Пословна имовина	Капитал	Губитак	Губитак изнад висине капитала
1	20053658	JP EPS BEOGRAD	Београд	4	Д-СНАБДЕВАЊЕ ЕЛЕКТРИЧНОМ ЕНЕРГИЈОМ, ГАСОМ, ПАРОМ И КЛИМАТИЗАЦИЈА	Београдска област	72.734.964	20.481	358.516.446	985.170.129	524.808.854	278.822.683	
2	20468122	FCA SRBIJA D.O.O. KRAGUJEVAC	Крагујевац	1	С-ПРЕРАЂИВАЧКА ИНДУСТРИЈА	Шумадијска област	11.691.264	1.345	21.375.867	30.951.509	19.513.540	11.691.264	
3	20246847	KOEFIK DOO BEOGRAD	Београд	42	Г-ТРГОВИНА НА ВЕЛИКО И ТРГОВИНА НА МАЛО; ПОПРАВКА МОТОРНИХ ВОЗИЛА И МОТОЦИКАЛА	Београдска област	2.614.428	2.695	36.275.655	30.449.688	5.469.376	2.614.428	
4	17507699	JP PEU RESAVICA	Ресавица	2	В-РУДАРСТВО	Поморавска област	1.828.686	3.806	7.437.149	7.994.465		27.923.193	10.662.403
5	20995653	YUGO ELITE AGRO D.O.O. BACKA TOPOLA	Зобнатица	1	А-ПОЉОПРИВРЕДА, ШУМАРСТВО И РИБАРСТВО	Севернобачка област	1.787.788	137	968.612	2.753.850		4.990.505	4.860.534
6	07051751	JUGOIMPORT-SDPR JP BEOGRAD	Београд	11	Г-ТРГОВИНА НА ВЕЛИКО И ТРГОВИНА НА МАЛО; ПОПРАВКА МОТОРНИХ ВОЗИЛА И МОТОЦИКАЛА	Београдска област	1.561.247	1.622	15.502.976	81.681.629	17.963.820	5.756.458	
7	20038284	ЖЕЛЕЗНИЦЕ СРБИЈЕ АД	Београд	5	М-СТРУЧНЕ, НАУЧНЕ, ИНОВАЦИОНЕ И ТЕХНИЧКЕ ДЕЛАТНОСТИ	Београдска област	1.195.838	1.441	3.843.236	24.027.701		60.605.960	51.750.853
8	07105681	SIMPO AD	Врање	16	С-ПРЕРАЂИВАЧКА ИНДУСТРИЈА	Пчињска област	1.190.898	2.054	3.465.362	13.392.762	822.076	11.248.883	
9	21492868	GLOVOAPP TECHNOLOGY D.O.O. 1)	Београд	3	Ј-ИНФОРМИСАЊЕ И КОМУНИКАЦИЈЕ	Београдска област	1.125.882	113	2.230.962	1.972.530		2.430.221	2.406.984
10	07019734	SP LASTA AD BEOGRAD	Београд	3	Н-САОБРАЋАЈ И СКЛАДИШТЕЊЕ	Београдска област	935.156	2.332	8.014.018	10.852.662	2.766.673	936.515	
11	07176074	AD VINO ŽUPA ALEKSANDROVAC	Александровац	1	С-ПРЕРАЂИВАЧКА ИНДУСТРИЈА	Расинска област	821.620	385	1.493.971	2.502.136		9.729.711	7.472.792
12	07187769	TIGAR AD PIROT	Пирот	7	К-ФИНАНСИЈСКЕ ДЕЛАТНОСТИ И ДЕЛАТНОСТ ОСИГУРАЊА	Пиротска област	806.116	1.013	3.166.605	4.841.478		7.685.891	4.301.147
13	17178199	A&P DOO BEOGRAD	Добановци	1	С-ПРЕРАЂИВАЧКА ИНДУСТРИЈА	Београдска област	747.880	205	3.598.615	4.778.224	879.966	2.466.192	
14	07249845	ZASTAVA ORUŽJE AD KRAGUJEVAC	Крагујевац	1	С-ПРЕРАЂИВАЧКА ИНДУСТРИЈА	Шумадијска област	690.124	2.610	4.995.517	16.675.274		16.942.451	3.252.253
15	21217328	ASTERFARM D.O.O. BEOGRAD	Београд	12	М-СТРУЧНЕ, НАУЧНЕ, ИНОВАЦИОНЕ И ТЕХНИЧКЕ ДЕЛАТНОСТИ	Београдска област	601.333	1.191	10.810.296	11.751.659	5.208.637	1.958.462	
16	21143413	DIGITAL FINANCE INTERNATIONAL D.O.O. 2)	Београд	1	Ј-ИНФОРМИСАЊЕ И КОМУНИКАЦИЈЕ	Београдска област	552.372	238	31.498	1.898.879		1.372.179	379.517
17	21067938	MITROS FLEISCHWAREN DOO	Сремска Митровица	4	С-ПРЕРАЂИВАЧКА ИНДУСТРИЈА	Сремска област	469.368	555	5.953.369	4.954.381		1.767.205	1.525.298
18	07105720	YUMCO AD VRANJE	Врање	6	С-ПРЕРАЂИВАЧКА ИНДУСТРИЈА	Пчињска област	425.578	1.710	3.969.669	7.984.222	2.688.695	15.248.826	
19	07046839	LUKA BEOGRAD AD BEOGRAD	Београд	8	Н-САОБРАЋАЈ И СКЛАДИШТЕЊЕ	Београдска област	414.299	172	1.083.270	7.979.183		4.869.686	889.865
20	07369093	DOO KOTLENIK-PROMET LAĐEVCI	Лађевци	1	С-ПРЕРАЂИВАЧКА ИНДУСТРИЈА	Рашка област	330.169	208	1.582.177	966.854	31.648	330.169	

1) Након израде пресека за овај Извештај матично друштво је доставило коригован консолидован годишњи финансијски извештај са документацијом уз тај извештај и исти су јавно објављени на интернет страници Агенције као потпуни и рачунски тачни у складу са Законом о рачуноводству

2) Матично друштво није доставило документацију уз консолидован годишњи финансијски извештај у складу са Законом о рачуноводству

Листа 6: ДВАДЕСЕТ ЕКОНОМСКИХ ЦЕЛИНА ПРЕМА УКУПНОМ ГУБИТКУ У 2022. ГОДИНИ

износи у 000 рсд

РБ	МБ	Назив матичног правног лица	Место	Број зависних правних лица	Сектор	Област	Губитак	Број запослених	Пословни приходи	Нето добитак	Нето губитак	Пословна имовина	Капитал	Губитак изнад висине капитала
1	20053658	JP EPS BEOGRAD	Београд	4	Д-СНАБДЕВАЊЕ ЕЛЕКТРИЧНОМ ЕНЕРГИЈОМ, ГАСОМ, ПАРОМ И КЛИМАТИЗАЦИЈА	Београдска област	278.822.683	20.481	358.516.446		72.734.964	985.170.129	524.808.854	
2	20836857	MOLSON COORS SER D.O.O.	Апатин	1	К-ФИНАНСИЈСКЕ ДЕЛАТНОСТИ И ДЕЛАТНОСТ ОСИГУРАЊА	Западнобачка област	74.364.406	697	11.405.405	53.628		16.626.575	10.633.440	
3	20038284	ЖЕЛЕЗНИЦЕ СРБИЈЕ АД	Београд	5	М-СТРУЧНЕ, НАУЧНЕ, ИНОВАЦИОНЕ И ТЕХНИЧКЕ ДЕЛАТНОСТИ	Београдска област	60.605.960	1.441	3.843.236		1.195.838	24.027.701		51.750.853
4	17507699	JP PEU RESAVICA	Ресавица	2	В-РУДАРСТВО	Поморавска област	27.923.193	3.806	7.437.149		1.828.686	7.994.465		10.662.403
5	07114192	HOLDING KABLOVI AD JAGODINA	Јагодина	3	С-ПРЕРАЂИВАЧКА ИНДУСТРИЈА	Поморавска област	27.840.936	362	2.449.864	1.598.341		5.666.479	459.576	
6	08756716	TARKETT DOO ВАЏКА PALANKA	Бачка Паланка	9	С-ПРЕРАЂИВАЧКА ИНДУСТРИЈА	Јужнобачка област	21.013.518	3.044	62.225.254	2.663.740		41.503.688	20.709.359	
7	07044275	AIR SERBIA A.D. BEOGRAD	Београд	5	Н-САОБРАЋАЈ И СКЛАДИШТЕЊЕ	Београдска област	20.491.175	1.130	49.284.108	2.538.903		32.258.494	2.779.921	
8	07249845	ZASTAVA ORUŽJE AD KRAGUJEVAC	Крагујевац	1	С-ПРЕРАЂИВАЧКА ИНДУСТРИЈА	Шумадијска област	16.942.451	2.610	4.995.517		690.124	16.675.274		3.252.253
9	07105720	YUMCO AD VRANJE	Врање	6	С-ПРЕРАЂИВАЧКА ИНДУСТРИЈА	Пчињска област	15.248.826	1.710	3.969.669		425.578	7.984.222	2.688.695	
10	07347383	KNJAZ MILOŠ AD ARANĐELOVAC	Аранђеловац	3	С-ПРЕРАЂИВАЧКА ИНДУСТРИЈА	Шумадијска област	11.694.569	714	13.806.916	1.084.420		9.854.438		6.352.009
11	20468122	FCA SRBIJA D.O.O. KRAGUJEVAC	Крагујевац	1	С-ПРЕРАЂИВАЧКА ИНДУСТРИЈА	Шумадијска област	11.691.264	1.345	21.375.867		11.691.264	30.951.509	19.513.540	
12	07105681	SIMPO AD	Врање	16	С-ПРЕРАЂИВАЧКА ИНДУСТРИЈА	Пчињска област	11.248.883	2.054	3.465.362		1.190.898	13.392.762	822.076	
13	20736704	NESTLE ADRIATIC S DOO BEOGRAD-SURČIN	Сурчин	1	С-ПРЕРАЂИВАЧКА ИНДУСТРИЈА	Београдска област	10.823.064	699	14.974.081	134.634		18.133.402	3.616.025	
14	07176074	AD VINO ŽUPA ALEKSANDROVAC	Александровац	1	С-ПРЕРАЂИВАЧКА ИНДУСТРИЈА	Расинска област	9.729.711	385	1.493.971		821.620	2.502.136		7.472.792
15	20084600	JP SRBIJAGAS NOVI SAD	Нови Сад	15	Д-СНАБДЕВАЊЕ ЕЛЕКТРИЧНОМ ЕНЕРГИЈОМ, ГАСОМ, ПАРОМ И КЛИМАТИЗАЦИЈА	Јужнобачка област	9.598.505	2.501	220.072.479	8.561.064		447.431.475	135.867.725	
16	17280554	SBB DOO BEOGRAD	Београд	5	Ј-ИНФОРМИСАЊЕ И КОМУНИКАЦИЈЕ	Београдска област	8.361.902	1.581	29.913.800	4.043.237		73.173.753	31.682.804	
17	07144083	TRAYAL KORPORACIJA AD KRUŠEVAC	Крушевац	2	С-ПРЕРАЂИВАЧКА ИНДУСТРИЈА	Расинска област	8.030.254	1.254	8.463.079	121.794		11.637.261	5.823.823	
18	07187769	TIGAR AD PIROT	Пирот	7	К-ФИНАНСИЈСКЕ ДЕЛАТНОСТИ И ДЕЛАТНОСТ ОСИГУРАЊА	Пиротска област	7.685.891	1.013	3.166.605		806.116	4.841.478		4.301.147
19	17173006	ATLANTIC GRAND DOO	Београд	4	С-ПРЕРАЂИВАЧКА ИНДУСТРИЈА	Београдска област	7.422.225	1.015	30.393.032	544.048		20.152.460	9.543.279	
20	08067473	ATB SEVER DOO	Суботица	2	С-ПРЕРАЂИВАЧКА ИНДУСТРИЈА	Севернобачка област	7.159.817	568	3.320.804	13.302		4.104.173		310.801

СПИСАК ТАБЕЛА И ГРАФИКОНА

I Табеле

1. Структура укупних прихода и укупних расхода економских целина у привреди
2. Резултати пословања економских целина у привреди
3. Укупан губитак економских целина у привреди
4. Економске целине у привреди са највећим пословним приходима и нето добитком
5. Економске целине у привреди са највећом пословном имовином и капиталом
6. Економске целине у привреди са највећим нето губитком и укупним губитком

II Графициони

1. Учешће двадесет економских целина са највећим нето добитком и нето губитком у укупним финансијским перформансама економских целина у привреди
2. Структура пословних прихода економских целина у привреди
3. Структура пословних расхода економских целина у привреди
4. Структура пословне имовине економских целина у привреди
5. Структура извора финансирања економских целина у привреди
6. Финансијске перформансе пет економских целина са највећим нето добитком
7. Финансијске перформансе пет економских целина са највећим пословним приходима
8. Финансијске перформансе пет економских целина са највећим нето губитком
9. Финансијске перформансе пет економских целина са највећим укупним губитком



ПРИЛОЗИ

ЕКОНОМСКЕ ЦЕЛИНЕ

Опис	Година		Инд.
	2022	2021	
Број економских целина	664	643	103,3
Број запослених	321.098	320.441	100,2

БИЛАНС СТАЊА

износи у 000 динара

Опис	Година		Инд.
	2022	2021	
АКТИВА			
A. Уписани а неуплаћени капитал	2.576.583	2.264.650	113,8
Б. Стална имовина	4.123.743.138	3.882.426.302	106,2
I. Нематеријална имовина	504.730.028	457.579.606	110,3
II. Некретнине, постројења и опрема	3.359.023.260	3.192.425.298	105,2
III. Биолошка средства	20.147.101	19.633.367	102,6
IV. Дугорочни финансијски пласмани и дугорочна потраживања	232.011.984	208.305.234	111,4
V. Дугорочна активна временска разграничења	7.830.765	4.482.797	174,7
В. Одложена пореска средства	11.556.884	12.401.548	93,2
Г. Обртна имовина	2.535.514.887	2.008.101.801	126,3
I. Залихе	935.672.288	704.909.251	132,7
II. Потраживања по основу продаје	668.545.546	618.363.707	108,1
III. Остала краткорочна потраживања	186.858.487	86.680.237	215,6
IV. Краткорочни финансијски пласмани	165.997.862	129.766.677	127,9
V. Готовина и готовински еквиваленти	418.182.963	325.980.812	128,3
VI. Краткорочна активна временска разграничења	160.257.741	142.401.117	112,5
Д. Укупна актива = Пословна имовина	6.673.391.492	5.905.194.301	113,0
Ђ. Ванбилансна актива	1.536.595.729	1.447.962.787	106,1

БИЛАНС СТАЊА
 (НАСТАВАК)

износи у 000 динара

Опис	Година		Инд.
	2022	2021	
ПАСИВА			
A. Капитал	3.066.874.849	2.890.093.298	106,1
I. Основни капитал	1.383.880.237	1.372.962.416	100,8
II. Уписани а неуплаћени капитал	2.576.583	2.264.650	113,8
III. Емисиона премија	12.640.878	12.774.592	99,0
IV. Резерве	91.673.622	84.522.267	108,5
V. Позитивне ревалоризационе резерве и нереализовани добици по основу финансијских средстава ¹	731.072.173	735.018.791	99,5
VI. Нереализовани губици по основу финансијских средстава ²	17.348.541	13.300.514	130,4
VII. Нераспоређени добитак	1.484.524.708	1.233.146.429	120,4
VIII. Учешће без права контроле	67.732.017	72.010.534	94,1
IX. Губитак	800.851.484	740.160.591	108,2
Б. Дугорочна резервисања и обавезе	1.323.083.539	1.227.041.685	107,8
I. Дугорочна резервисања	98.927.619	119.851.327	82,5
II. Дугорочне обавезе	1.219.705.976	1.102.604.339	110,6
III. Дугорочна пасивна временска разграничења	4.449.944	4.586.019	97,0
В. Одложене пореске обавезе	104.493.112	103.797.972	100,7
Г. Дугорочни одложени приходи и примљене донације	38.701.473	40.100.851	96,5
Д. Краткорочна резервисања и краткорочне обавезе	2.251.213.175	1.775.015.219	126,8
I. Краткорочна резервисања	4.814.160	4.086.713	117,8
II. Краткорочне финансијске обавезе	805.938.216	640.899.293	125,8
III. Примљени аванси, депозити и кауције	248.047.657	175.577.278	141,3
IV. Обавезе из пословања	777.676.388	662.682.786	117,4
V. Остале краткорочне обавезе	266.776.511	181.155.490	147,3
VI. Краткорочна пасивна временска разграничења	147.960.243	110.613.659	133,8
Ђ. Губитак изнад висине капитала	110.974.656	130.854.724	84,8
Е. Укупна пасива	6.673.391.492	5.905.194.301	113,0
Ж. Ванбилансна пасива	1.536.595.729	1.447.962.787	106,1

¹ Позитивне ревалоризационе резерве и нереализовани добици по основу финансијских средстава и других компоненти осталог свеобухватног резултата

² Нереализовани губици по основу финансијских средстава и других компоненти осталог свеобухватног резултата

БИЛАНС УСПЕХА

износи у 000 динара

Опис	Година		Инд.
	2022	2021	
A. Пословни приходи	5.301.763.822	4.296.579.005	123,4
I. Приходи од продаје робе	1.966.443.654	1.662.878.605	118,3
II. Приходи од продаје производа и услуга	3.018.010.776	2.419.768.608	124,7
III. Приходи од активирања учинака и робе	61.318.325	53.992.868	113,6
IV. Повећање вредности залиха ³	104.599.102	68.547.567	152,6
V. Смањење вредности залиха ³	59.791.315	53.073.489	112,7
VI. Остали пословни приходи	204.193.393	123.674.754	165,1
VII. Приходи од усклађивања вредности имовине (осим финансијске)	6.989.887	20.790.092	33,6
Б. Пословни расходи	4.950.038.893	4.022.338.138	123,1
I. Набавна вредност продате робе	1.726.349.292	1.369.720.319	126,0
II. Трошкови материјала, горива и енергије	1.559.826.864	1.194.672.393	130,6
III. Трошкови зарада, накнада зарада и остали лични расходи	590.087.035	517.994.694	113,9
IV. Трошкови амортизације	265.675.410	242.334.869	109,6
V. Расходи од усклађивања вредности имовине (осим финансијске)	22.778.893	22.604.083	100,8
VI. Трошкови производних услуга	572.456.713	483.950.225	118,3
VII. Трошкови резервисања	18.391.875	12.993.481	141,5
VIII. Нематеријални трошкови	194.472.811	178.068.074	109,2
В. Пословни добитак	445.108.951	306.897.163	145,0
Г. Пословни губитак	93.384.022	32.656.296	286,0
Д. Финансијски приходи	79.693.310	38.174.908	208,8
I. Финансијски приходи из односа са матичним, зависним и осталим повезаним лицима	17.618.353	11.808.842	149,2
II. Приходи од камата	15.646.031	10.243.314	152,7
III. Позитивне курсне разлике ⁴	32.426.931	10.730.154	302,2
IV. Остали финансијски приходи	14.001.995	5.392.598	259,7

³ Повећање / Смањење вредности залиха недовршених и готових производа⁴ Позитивне курсне разлике и позитивни ефекти валутне клаузуле

БИЛАНС УСПЕХА
 (НАСТАВАК)

износи у 000 динара

Опис	Година		Инд.
	2022	2021	
Ђ. Финансијски расходи	95.828.114	65.777.785	145,7
I. Финансијски расходи из односа са матичним, зависним и осталим повезаним лицима	11.342.615	9.673.277	117,3
II. Расходи камата	43.688.340	34.660.763	126,0
III. Негативне курсне разлике ⁵	34.052.589	16.546.321	205,8
IV. Остали финансијски расходи	6.744.570	4.897.424	137,7
Е. Добитак из финансирања	23.791.260	12.213.280	194,8
Ж. Губитак из финансирања	39.926.064	39.816.157	100,3
З. Приходи од усклађивања вредности финансијске имовине ⁶	16.266.539	20.981.118	77,5
И. Расходи од усклађивања вредности финансијске имовине ⁶	39.593.644	43.618.428	90,8
Ј. Остали приходи	73.002.921	93.130.114	78,4
К. Остали расходи	54.054.822	61.727.217	87,6
Л. Укупни приходи	5.470.726.592	4.448.865.145	123,0
Љ. Укупни расходи	5.139.515.473	4.193.461.568	122,6
М Добитак из редовног пословања пре опорезивања	440.908.693	305.265.348	144,4
Н Губитак из редовног пословања пре опорезивања	109.697.574	49.861.771	220,0
Њ. Позитиван нето ефекат на резултат по основу добитка пословања које се обуставља ⁷	2.450.745	2.640.248	92,8
О. Негативан нето ефекат на резултат по основу губитка пословања које се обуставља ⁷	1.664.721	2.069.604	80,4
П. Добитак пре опорезивања	441.759.527	305.546.019	144,6
Р. Губитак пре опорезивања	109.762.384	49.571.798	221,4
С. Порез на добитак	59.932.939	42.673.233	140,4
Т. Исплаћена лична примања послодавца	820.850	1.528.618	53,7
Ћ. Нето добитак	379.257.039	262.380.022	144,5
У. Нето губитак	108.013.685	50.607.652	213,4
Позитиван нето резултат	271.243.354	211.772.370	128,1
Негативан нето резултат	0	0	n/a

⁵ Негативне курсне разлике и негативни ефекти валутне клаузуле

⁶ Приходи / Расходи од усклађивања вредности финансијске имовине која се исказује по фер вредности кроз биланс успеха

⁷ Позитиван нето ефекат/Негативан нето ефекат на резултат по основу добитка/губитка пословања које се обуставља, промена рачуноводствених политика и исправки грешака из ранијих периода

СПИСАК МАТИЧНИХ ПРАВНИХ ЛИЦА У ПРИВРЕДИ У 2022. ГОДИНИ

(подаци из консолидованих финансијских извештаја)

РБ	МБ	НАЗИВ	МЕСТО	БРОЈ ЗАВИСНИХ ПРАВНИХ ЛИЦА	СЕКТОР	ОБЛАСТ
1	06001629	EX ING B&P DOO BEOGRAD	БЕОГРАД	4	F-ГРАЂЕВИНАРСТВО	43-Специјализовани грађевински радови
2	06012990	ZLATIBORAC DOO BEOGRAD	БЕОГРАД	1	C-ПРЕРАЂИВАЧКА ИНДУСТРИЈА	10-Производња прехрамбених производа
3	06020771	FANTASY SWEET DOO BEOGRAD-NOVI BEOGRAD	БЕОГРАД	3	C-ПРЕРАЂИВАЧКА ИНДУСТРИЈА	10-Производња прехрамбених производа
4	06035663	PRIVREDNO DRUŠTVO ZA EKONOMSKE, FINANSIJSKE, INFORMATIČKE I TRGOVINSKO-PROIZVODNE USLUGE FINA-BEO DOO BEOGRAD (ZEMUN)	БЕОГРАД	3	J-ИНФОРМИСАЊЕ И КОМУНИКАЦИЈЕ	62-Рачунарско програмирање, консултантске и с тим повезане делатности
5	06042627	NIKŠA KOMERC DOO BEOGRAD	БЕОГРАД	1	G-ТРГОВИНА НА ВЕЛИКО И ТРГОВИНА НА МАЛО; ПОПРАВКА МОТОРНИХ ВОЗИЛА И МОТОЦИКАЛА	46-Трговина на велико, осим трговине моторним возилима и мотоциклима
6	06043429	G4S SECURE SOLUTIONS DOO BEOGRAD	БЕОГРАД	1	N-АДМИНИСТРАТИВНЕ И ПОМОЋНЕ УСЛУЖНЕ ДЕЛАТНОСТИ	80-Заштитне и истражне делатности
7	06100155	UNIVERZUM EXPORT-IMPORT DOO ARANĐELOVAC	АРАНЂЕЛОВАЦ	1	G-ТРГОВИНА НА ВЕЛИКО И ТРГОВИНА НА МАЛО; ПОПРАВКА МОТОРНИХ ВОЗИЛА И МОТОЦИКАЛА	46-Трговина на велико, осим трговине моторним возилима и мотоциклима
8	06136834	D-COMPANY DOO BABUŠNICA	БАБУШНИЦА	1	C-ПРЕРАЂИВАЧКА ИНДУСТРИЈА	25-Производња металних производа, осим машина и уређаја
9	06198821	БЕОКОМ DOO BEOGRAD	БЕОГРАД	3	C-ПРЕРАЂИВАЧКА ИНДУСТРИЈА	23-Производња производа од осталих неметалних минерала
10	06201440	FERBILD DOO BEOGRAD	БЕОГРАД	1	F-ГРАЂЕВИНАРСТВО	43-Специјализовани грађевински радови
11	06207553	КЕМОИМПЕХ АД	БЕОГРАД	6	G-ТРГОВИНА НА ВЕЛИКО И ТРГОВИНА НА МАЛО; ПОПРАВКА МОТОРНИХ ВОЗИЛА И МОТОЦИКАЛА	45-Трговина на велико и трговина на мало и поправка моторних возила и мотоцикала
12	06216331	IPSOS STRATEGIC MARKETING DOO BEOGRAD	БЕОГРАД	4	M-СТРУЧНЕ, НАУЧНЕ, ИНОВАЦИОНЕ И ТЕХНИЧКЕ ДЕЛАТНОСТИ	73-Рекламирање и истраживање тржишта
13	06242413	ERWIN DOO NOVI PAZAR	НОВИ ПАЗАР	1	H-САОБРАЋАЈ И СКЛАДИШТЕЊЕ	49-Копнени саобраћај и ценоводни транспорт
14	06285783	MASTER FRIGO D.O.O. ¹⁾	ЗЛАТИБОР	3	C-ПРЕРАЂИВАЧКА ИНДУСТРИЈА	28-Производња непоменутих машина и непоменуте опреме
15	06301401	STUBLINA DOO STOJNIK, ARANĐELOVAC	СТОЈНИК	4	C-ПРЕРАЂИВАЧКА ИНДУСТРИЈА	25-Производња металних производа, осим машина и уређаја
16	06305563	LINK GROUP DOO	БЕОГРАД	6	P-ОБРАЗОВАЊЕ	85-Образовање
17	06308805	DEWACO DOO BEOGRAD	БЕОГРАД	1	G-ТРГОВИНА НА ВЕЛИКО И ТРГОВИНА НА МАЛО; ПОПРАВКА МОТОРНИХ ВОЗИЛА И МОТОЦИКАЛА	46-Трговина на велико, осим трговине моторним возилима и мотоциклима
18	06319963	SPEED DOO	БЕОГРАД	2	G-ТРГОВИНА НА ВЕЛИКО И ТРГОВИНА НА МАЛО; ПОПРАВКА МОТОРНИХ ВОЗИЛА И МОТОЦИКАЛА	46-Трговина на велико, осим трговине моторним возилима и мотоциклима
19	06327311	BEOROL DOO BEOGRAD	БЕОГРАД	5	G-ТРГОВИНА НА ВЕЛИКО И ТРГОВИНА НА МАЛО; ПОПРАВКА МОТОРНИХ ВОЗИЛА И МОТОЦИКАЛА	46-Трговина на велико, осим трговине моторним возилима и мотоциклима
20	06328644	NUKLEUS DOO LAZAREVAC	ЛАЗАРЕВАЦ	3	F-ГРАЂЕВИНАРСТВО	42-Изградња осталих грађевина
21	06400086	GRADING DOO BEOGRAD	БЕОГРАД	1	F-ГРАЂЕВИНАРСТВО	41-Изградња зграда
22	06409849	PROGRES INŽENJERING DOO ČAČAK	ЧАЧАК	1	C-ПРЕРАЂИВАЧКА ИНДУСТРИЈА	28-Производња непоменутих машина и непоменуте опреме
23	06419844	ECOMEX DOO BEOGRAD ¹⁾	БЕОГРАД	1	G-ТРГОВИНА НА ВЕЛИКО И ТРГОВИНА НА МАЛО; ПОПРАВКА МОТОРНИХ ВОЗИЛА И МОТОЦИКАЛА	46-Трговина на велико, осим трговине моторним возилима и мотоциклима
24	06428231	EXPRO DOO BEOGRAD	БЕОГРАД	1	G-ТРГОВИНА НА ВЕЛИКО И ТРГОВИНА НА МАЛО; ПОПРАВКА МОТОРНИХ ВОЗИЛА И МОТОЦИКАЛА	46-Трговина на велико, осим трговине моторним возилима и мотоциклима
25	06432514	ITN GROUP DOO	БЕОГРАД	1	M-СТРУЧНЕ, НАУЧНЕ, ИНОВАЦИОНЕ И ТЕХНИЧКЕ ДЕЛАТНОСТИ	70-Управљачке делатности; саветовање у вези са управљањем
26	06460925	DOO SLOVAS ČAČAK	ЧАЧАК	1	G-ТРГОВИНА НА ВЕЛИКО И ТРГОВИНА НА МАЛО; ПОПРАВКА МОТОРНИХ ВОЗИЛА И МОТОЦИКАЛА	46-Трговина на велико, осим трговине моторним возилима и мотоциклима
27	06462391	METLAKOMERC DOO VINARCE, LESKOVAC	ЛЕСКОВАЦ	2	G-ТРГОВИНА НА ВЕЛИКО И ТРГОВИНА НА МАЛО; ПОПРАВКА МОТОРНИХ ВОЗИЛА И МОТОЦИКАЛА	46-Трговина на велико, осим трговине моторним возилима и мотоциклима

СПИСАК МАТИЧНИХ ПРАВНИХ ЛИЦА У ПРИВРЕДИ У 2022. ГОДИНИ

(подаци из консолидованих финансијских извештаја)

РБ	МБ	НАЗИВ	МЕСТО	БРОЈ ЗАВИСНИХ ПРАВНИХ ЛИЦА	СЕКТОР	ОБЛАСТ
28	06523986	INTERFAST DOO BEOGRAD	ОВЧА	1	F-ГРАЂЕВИНАРСТВО	43-Специјализовани грађевински радови
29	06525474	NICCO DOO BEOGRAD	БЕОГРАД	18	L-ПОСЛОВАЊЕ НЕКРЕТНИНАМА	68-Пословање некретнинама
30	06586139	JUGOTEX DOO SMEDEREVO	СМЕДЕРЕВО	2	C-ПРЕРАЂИВАЧКА ИНДУСТРИЈА	14-Производња одевних предмета
31	06622453	MARMIL DOO PIROT	ПИРОТ	1	G-ТРГОВИНА НА ВЕЛИКО И ТРГОВИНА НА МАЛО; ПОПРАВКА МОТОРНИХ ВОЗИЛА И МОТОЦИКАЛА	46-Трговина на велико, осим трговине моторним возилима и мотоциклима
32	06657737	KOLUBARA DOO MIONICA	МИОНИЦА	1	F-ГРАЂЕВИНАРСТВО	41-Изградња зграда
33	06731678	INVEJ AD BEOGRAD-ZEMUN	БЕОГРАД	7	G-ТРГОВИНА НА ВЕЛИКО И ТРГОВИНА НА МАЛО; ПОПРАВКА МОТОРНИХ ВОЗИЛА И МОТОЦИКАЛА	46-Трговина на велико, осим трговине моторним возилима и мотоциклима
34	06737536	FASHION CO., DOO BEOGRAD	БЕОГРАД	8	G-ТРГОВИНА НА ВЕЛИКО И ТРГОВИНА НА МАЛО; ПОПРАВКА МОТОРНИХ ВОЗИЛА И МОТОЦИКАЛА	46-Трговина на велико, осим трговине моторним возилима и мотоциклима
35	06741649	KNEZ PETROL COMPANY D.O.O. BEOGRAD	БОРЧА	2	M-СТРУЧНЕ, НАУЧНЕ, ИНОВАЦИОНЕ И ТЕХНИЧКЕ ДЕЛАТНОСТИ	70-Управљачке делатности; саветовање у вези са управљањем
36	06763065	OPTICUS DOO BEOGRAD	БЕОГРАД	3	C-ПРЕРАЂИВАЧКА ИНДУСТРИЈА	26-Производња рачунара, електронских и оптичких производа
37	06844421	SANI GROUP D.O.O. ŠABAC	ШАБАЦ	3	C-ПРЕРАЂИВАЧКА ИНДУСТРИЈА	32-Остале прерађивачке делатности
38	06874991	KUČ-COMPANY D.O.O.	КРАГУЈЕВАЦ	2	C-ПРЕРАЂИВАЧКА ИНДУСТРИЈА	10-Производња прехрамбених производа
39	06889875	FCG DOO BEOGRAD	БЕОГРАД	2	H-САОБРАЋАЈ И СКЛАДИШТЕЊЕ	52-Складиштење и пратеће активности у саобраћају
40	06908381	PINK MEDIA GROUP D.O.O. BEOGRAD	БЕОГРАД	14	J-ИНФОРМИСАЊЕ И КОМУНИКАЦИЈЕ	60-Програмске активности и емитовање
41	06911722	MILŠPED DOO BEOGRAD	БЕОГРАД	17	H-САОБРАЋАЈ И СКЛАДИШТЕЊЕ	52-Складиштење и пратеће активности у саобраћају
42	06932614	MOSKVA DOO BEOGRAD	БЕОГРАД	3	I-УСЛУГЕ СМЕШТАЈА И ИСХРАНЕ	55-Смештај
43	06964419	FORMAPHARM ENGINEERING GROUP D.O.O.	БЕОГРАД	3	M-СТРУЧНЕ, НАУЧНЕ, ИНОВАЦИОНЕ И ТЕХНИЧКЕ ДЕЛАТНОСТИ	71-Архитектонске и инжењерске делатности; инжењерско испитивање и анализе
44	06978576	DITEL DOO BEOGRAD ¹⁾	БЕОГРАД	1	C-ПРЕРАЂИВАЧКА ИНДУСТРИЈА	26-Производња рачунара, електронских и оптичких производа
45	07006063	LILLY DROGERIE DOO BEOGRAD	БЕОГРАД	5	G-ТРГОВИНА НА ВЕЛИКО И ТРГОВИНА НА МАЛО; ПОПРАВКА МОТОРНИХ ВОЗИЛА И МОТОЦИКАЛА	47-Трговина на мало, осим трговине моторним возилима и мотоциклима
46	07006357	INSA AD BEOGRAD	БЕОГРАД	2	C-ПРЕРАЂИВАЧКА ИНДУСТРИЈА	26-Производња рачунара, електронских и оптичких производа
47	07007019	UMKA D.O.O. UMKA	УМКА	2	C-ПРЕРАЂИВАЧКА ИНДУСТРИЈА	17-Производња папира и производа од папира
48	07011458	MESSER TEHNOGAS AD BEOGRAD	БЕОГРАД	4	C-ПРЕРАЂИВАЧКА ИНДУСТРИЈА	20-Производња хемикалија и хемијских производа
49	07012756	TEHNOPROMET EXPORT-IMPORT AD BEOGRAD	БЕОГРАД	2	G-ТРГОВИНА НА ВЕЛИКО И ТРГОВИНА НА МАЛО; ПОПРАВКА МОТОРНИХ ВОЗИЛА И МОТОЦИКАЛА	46-Трговина на велико, осим трговине моторним возилима и мотоциклима
50	07014694	INSTITUT MIHAJLO PUPIN DOO BEOGRAD	БЕОГРАД	6	M-СТРУЧНЕ, НАУЧНЕ, ИНОВАЦИОНЕ И ТЕХНИЧКЕ ДЕЛАТНОСТИ	72-Научно истраживање и развој
51	07015488	PREDUZEĆE IVAN MILUTINOVIĆ-PIM AD BEOGRAD	БЕОГРАД	1	F-ГРАЂЕВИНАРСТВО	42-Изградња осталих грађевина
52	07017944	INSTITUT ZA STRANE JEZIKE AKCIONARSKO DRUŠTVO, BEOGRAD (STARI GRAD)	БЕОГРАД	1	P-ОБРАЗОВАЊЕ	85-Образовање
53	07018215	JUGOINSPEKT BEOGRAD AD	БЕОГРАД	3	M-СТРУЧНЕ, НАУЧНЕ, ИНОВАЦИОНЕ И ТЕХНИЧКЕ ДЕЛАТНОСТИ	71-Архитектонске и инжењерске делатности; инжењерско испитивање и анализе
54	07019734	SP LASTA AD BEOGRAD	БЕОГРАД	3	H-САОБРАЋАЈ И СКЛАДИШТЕЊЕ	49-Копнени саобраћај и ценоводни транспорт
55	07019904	TRANSPORTŠPED DOO BEOGRAD	БЕОГРАД	1	H-САОБРАЋАЈ И СКЛАДИШТЕЊЕ	52-Складиштење и пратеће активности у саобраћају
56	07020945	TELEOPTIK-ŽIROSKOPI DOO BEOGRAD-ZEMUN	БЕОГРАД	1	C-ПРЕРАЂИВАЧКА ИНДУСТРИЈА	26-Производња рачунара, електронских и оптичких производа

СПИСАК МАТИЧНИХ ПРАВНИХ ЛИЦА У ПРИВРЕДИ У 2022. ГОДИНИ

(подаци из консолидованих финансијских извештаја)

РБ	МБ	НАЗИВ	МЕСТО	БРОЈ ЗАВИСНИХ ПРАВНИХ ЛИЦА	СЕКТОР	ОБЛАСТ
57	07026013	IGM TRUDBENIK AD BEOGRAD	БЕОГРАД	1	L-ПОСЛОВАЊЕ НЕКРЕТНИМАМА	68-Пословање некретнинама
58	07026293	ПРВА ИСКРА-НАМЕНСКА ПРОИЗВОДЊА А.Д. БАРИЧ	БАРИЧ	1	С-ПРЕРАЂИВАЧКА ИНДУСТРИЈА	20-Производња хемикалија и хемијских производа
59	07032358	ЈАДРАН ДОО БЕОГРАД	БЕОГРАД	2	F-ГРАЂЕВИНАРСТВО	43-Специјализовани грађевински радови
60	07033648	SRBIJATEKS DOO	БЕОГРАД	1	L-ПОСЛОВАЊЕ НЕКРЕТНИМАМА	68-Пословање некретнинама
61	07034245	КОМПАНИЈА PROGRES AD BEOGRAD	БЕОГРАД	2	G-ТРГОВИНА НА ВЕЛИКО И ТРГОВИНА НА МАЛО; ПОПРАВКА МОТОРНИХ ВОЗИЛА И МОТОЦИКАЛА	46-Трговина на велико, осим трговине моторним возилима и мотоциклима
62	07034822	IPM ZMAJ AD ZEMUN-BEOGRAD	БЕОГРАД	1	С-ПРЕРАЂИВАЧКА ИНДУСТРИЈА	28-Производња непоменутих машина и непоменуће опреме
63	07037899	КОМУНАЛНО ПРЕДУЗЕЋЕ DIMNIČAR AD BEOGRAD	БЕОГРАД	2	N-АДМИНИСТРАТИВНЕ И ПОМОЋНЕ УСЛУЖНЕ ДЕЛАТНОСТИ	81-Услуге одржавања објеката и околине
64	07040571	CENTROPROM AD BEOGRAD ²⁾	БЕОГРАД	1	L-ПОСЛОВАЊЕ НЕКРЕТНИМАМА	68-Пословање некретнинама
65	07040580	МОЈ KIOSK GROUP DOO	БЕОГРАД	6	K-ФИНАНСИЈСКЕ ДЕЛАТНОСТИ И ДЕЛАТНОСТ ОСИГУРАЊА	64-Финансијске услуге, осим осигурања и пензијских фондова
66	07042701	AD IMLEK	ПАДИНСКА СКЕЛА	7	С-ПРЕРАЂИВАЧКА ИНДУСТРИЈА	10-Производња прехрамбених производа
67	07042728	FRIKOM DOO BEOGRAD	БЕОГРАД	1	С-ПРЕРАЂИВАЧКА ИНДУСТРИЈА	10-Производња прехрамбених производа
68	07043783	КОМПАНИЈА RATKO MITROVIĆ AD BEOGRAD-VOŽDOVAC ¹⁾	БЕОГРАД	7	F-ГРАЂЕВИНАРСТВО	41-Изградња зграда
69	07044275	AIR SERBIA A.D. BEOGRAD	БЕОГРАД	5	H-САОБРАЋАЈ И СКЛАДИШТЕЊЕ	51-Ваздушни саобраћај
70	07046839	LUKA BEOGRAD AD BEOGRAD	БЕОГРАД	8	H-САОБРАЋАЈ И СКЛАДИШТЕЊЕ	52-Складиштење и пратеће активности у саобраћају
71	07049528	INVEST-IMPORT AD BEOGRAD	БЕОГРАД	8	L-ПОСЛОВАЊЕ НЕКРЕТНИМАМА	68-Пословање некретнинама
72	07051751	JUGOIMPORT-SDPR JP BEOGRAD	БЕОГРАД	11	G-ТРГОВИНА НА ВЕЛИКО И ТРГОВИНА НА МАЛО; ПОПРАВКА МОТОРНИХ ВОЗИЛА И МОТОЦИКАЛА	46-Трговина на велико, осим трговине моторним возилима и мотоциклима
73	07068115	KODAR ENERGIJOMONTAŽA DOO	БЕОГРАД	4	F-ГРАЂЕВИНАРСТВО	42-Изградња осталих грађевина
74	07080816	DOO AGROPROGRES BEOGRAD	БЕОГРАД	3	G-ТРГОВИНА НА ВЕЛИКО И ТРГОВИНА НА МАЛО; ПОПРАВКА МОТОРНИХ ВОЗИЛА И МОТОЦИКАЛА	46-Трговина на велико, осим трговине моторним возилима и мотоциклима
75	07102259	DS SMITH PACKAGING D.O.O. KRUŠEVAC ³⁾	КРУШЕВАЦ	1	С-ПРЕРАЂИВАЧКА ИНДУСТРИЈА	17-Производња папира и производа од папира
76	07105380	KAVIM-JEDINSTVO DOO VRANJE	ВРАЊЕ	3	H-САОБРАЋАЈ И СКЛАДИШТЕЊЕ	49-Копнени саобраћај и цевоводни транспорт
77	07105681	SIMPO AD	ВРАЊЕ	16	С-ПРЕРАЂИВАЧКА ИНДУСТРИЈА	31-Производња намештаја
78	07105720	YUMCO AD VRANJE	ВРАЊЕ	6	С-ПРЕРАЂИВАЧКА ИНДУСТРИЈА	13-Производња текстила
79	07108079	PLANINKA AD KURŠUMLIJA	КУРШУМЛИЈА	1	С-ПРЕРАЂИВАЧКА ИНДУСТРИЈА	11-Производња пића
80	07112904	MORAVACEM D.O.O. POPOVAC	ПОПОВАЦ	2	С-ПРЕРАЂИВАЧКА ИНДУСТРИЈА	23-Производња производа од осталих неметалних минерала
81	07114192	HOLDING KABLOVI AD JAGODINA	ЈАГОДИНА	3	С-ПРЕРАЂИВАЧКА ИНДУСТРИЈА	27-Производња електричне опреме
82	07114737	PUT DOO, JAGODINA	ЈАГОДИНА	1	F-ГРАЂЕВИНАРСТВО	41-Изградња зграда
83	07133731	NIŠ-EKSPRES DOO NIŠ ČAMURLIJA	ЧАМУРЛИЈА	1	H-САОБРАЋАЈ И СКЛАДИШТЕЊЕ	49-Копнени саобраћај и цевоводни транспорт
84	07144083	TRAYAL KORPORACIJA AD KRUŠEVAC	КРУШЕВАЦ	2	С-ПРЕРАЂИВАЧКА ИНДУСТРИЈА	22-Производња производа од гуме и пластике
85	07147368	FMT DOO	ЗАЈЕЧАР	1	С-ПРЕРАЂИВАЧКА ИНДУСТРИЈА	27-Производња електричне опреме
86	07176074	AD VINO ŽUPA ALEKSANDROVAC	АЛЕКСАНДРОВАЦ	1	С-ПРЕРАЂИВАЧКА ИНДУСТРИЈА	11-Производња пића
87	07177984	METALAC A.D.	ГОРЊИ МИЛАНОВАЦ	16	K-ФИНАНСИЈСКЕ ДЕЛАТНОСТИ И ДЕЛАТНОСТ ОСИГУРАЊА	64-Финансијске услуге, осим осигурања и пензијских фондова

СПИСАК МАТИЧНИХ ПРАВНИХ ЛИЦА У ПРИВРЕДИ У 2022. ГОДИНИ

(подаци из консолидованих финансијских извештаја)

РБ	МБ	НАЗИВ	МЕСТО	БРОЈ ЗАВИСНИХ ПРАВНИХ ЛИЦА	СЕКТОР	ОБЛАСТ
88	07178107	SWISSLION-TAKOVO D.O.O. GORNJI MILANOVAC	ГОРЊИ МИЛАНОВАЦ	5	С-ПРЕРАЂИВАЧКА ИНДУСТРИЈА	10-Производња прехрамбених производа
89	07187769	TIGAR AD PIROT	ПИРОТ	7	К-ФИНАНСИЈСКЕ ДЕЛАТНОСТИ И ДЕЛАТНОСТ ОСИГУРАЊА	64-Финансијске услуге, осим осигурања и пензијских фондова
90	07188307	MPP JEDINSTVO AD SEVOJNO	СЕВОЈНО	7	Ф-ГРАЂЕВИНАРСТВО	43-Специјализовани грађевински радови
91	07190425	TCK DOO KOSJERIĆ	КОСЈЕРИЋ (ВАРОШ)	1	С-ПРЕРАЂИВАЧКА ИНДУСТРИЈА	23-Производња производа од осталих неметалних минерала
92	07193548	ISHRANA D.O.O. ČAČAK	ЧАЧАК	2	Г-ТРГОВИНА НА ВЕЛИКО И ТРГОВИНА НА МАЛО; ПОПРАВКА МОТОРНИХ ВОЗИЛА И МОТОЦИКАЛА	47-Трговина на мало, осим трговине моторним возилима и мотоциклима
93	07204817	ZDRAVLJE AD LESKOVAC	ЛЕСКОВАЦ	2	С-ПРЕРАЂИВАЧКА ИНДУСТРИЈА	21-Производња основних фармацеутских производа и препарата
94	07219601	PRVI PARTIZAN AD UŽICE	УЖИЦЕ	1	С-ПРЕРАЂИВАЧКА ИНДУСТРИЈА	25-Производња металних производа, осим машина и уређаја
95	07249845	ZASTAVA ORUŽJE AD KRAGUJEVAC	КРАГУЈЕВАЦ	1	С-ПРЕРАЂИВАЧКА ИНДУСТРИЈА	25-Производња металних производа, осим машина и уређаја
96	07326939	ПРВИ МАЈ ДОО	ЧАЧАК	3	Л-ПОСЛОВАЊЕ НЕКРЕТНИНАМА	68-Пословање некретнинама
97	07347383	KNJAZ MILOŠ AD ARANĐELOVAC	АРАНЂЕЛОВАЦ	3	С-ПРЕРАЂИВАЧКА ИНДУСТРИЈА	11-Производња пића
98	07359144	GALEB GROUP DOO BEOGRAD	БЕОГРАД	5	С-ПРЕРАЂИВАЧКА ИНДУСТРИЈА	28-Производња непоменутих машина и непоменути опреме
99	07362170	TODOR DOO BEOGRAD (STARI GRAD)	БЕОГРАД	1	С-ПРЕРАЂИВАЧКА ИНДУСТРИЈА	14-Производња одевних предмета
100	07364814	LIGRAP DOO BELOSAVCI, TOPOLA	БЕЛОСАВЦИ	1	С-ПРЕРАЂИВАЧКА ИНДУСТРИЈА	24-Производња основних метала
101	07369093	DOO KOTLENIK-PROMET LAĐEVCI	ЛАЂЕВЦИ	1	С-ПРЕРАЂИВАЧКА ИНДУСТРИЈА	10-Производња прехрамбених производа
102	07369140	TREND-COMPANY DOO JAGODINA	ЈАГОДИНА	3	Г-ТРГОВИНА НА ВЕЛИКО И ТРГОВИНА НА МАЛО; ПОПРАВКА МОТОРНИХ ВОЗИЛА И МОТОЦИКАЛА	46-Трговина на велико, осим трговине моторним возилима и мотоциклима
103	07373856	ELEKTROVAT DOO BEOGRAD	БЕОГРАД	5	С-ПРЕРАЂИВАЧКА ИНДУСТРИЈА	27-Производња електричне опреме
104	07390408	DRUŠTVO SA OGRANIČENOM ODGOVORNOSTU ZA TRGOVINU, PROIZVODNJU, KOOPERACIJU I INŽENJERING POSLOVE GRAND D INŽENJERING BOR	БОР	1	С-ПРЕРАЂИВАЧКА ИНДУСТРИЈА	24-Производња основних метала
105	07396023	INPHARM CO DOO	БЕОГРАД	3	Г-ТРГОВИНА НА ВЕЛИКО И ТРГОВИНА НА МАЛО; ПОПРАВКА МОТОРНИХ ВОЗИЛА И МОТОЦИКАЛА	46-Трговина на велико, осим трговине моторним возилима и мотоциклима
106	07402724	TOP-GAN DOO ČAČAK ²⁾	ЧАЧАК	1	Н-САОБРАЋАЈ И СКЛАДИШТЕЊЕ	49-Копнени саобраћај и ценоводни транспорт
107	07405669	JP STARA PLANINA KNJAŽEVAC	КЊАЖЕВАЦ	1	М-СТРУЧНЕ, НАУЧНЕ, ИНОВАЦИОНЕ И ТЕХНИЧКЕ ДЕЛАТНОСТИ	70-Управљачке делатности; саветовање у вези са управљањем
108	07412916	MING DOO BEOGRAD	БЕОГРАД	1	С-ПРЕРАЂИВАЧКА ИНДУСТРИЈА	33-Поправка и монтажа машина и опреме
109	07416695	TEKIJANKA DOO TEKIJA	ТЕКИЈА	3	Г-ТРГОВИНА НА ВЕЛИКО И ТРГОВИНА НА МАЛО; ПОПРАВКА МОТОРНИХ ВОЗИЛА И МОТОЦИКАЛА	47-Трговина на мало, осим трговине моторним возилима и мотоциклима
110	07428642	SINC NOVATION DOO BEOGRAD	БЕОГРАД	1	С-ПРЕРАЂИВАЧКА ИНДУСТРИЈА	18-Штампање и умножавање аудио и видео записа
111	07432461	ASSECO SEE DOO BEOGRAD	БЕОГРАД	1	Ј-ИНФОРМИСАЊЕ И КОМУНИКАЦИЈЕ	62-Рачунарско програмирање, консултантске и с тим повезане делатности
112	07437200	RADIX DOO BEOGRAD	БЕОГРАД	3	Г-ТРГОВИНА НА ВЕЛИКО И ТРГОВИНА НА МАЛО; ПОПРАВКА МОТОРНИХ ВОЗИЛА И МОТОЦИКАЛА	46-Трговина на велико, осим трговине моторним возилима и мотоциклима
113	07438044	ETAŽ DOO BEOGRAD	ВРЧИН	2	Г-ТРГОВИНА НА ВЕЛИКО И ТРГОВИНА НА МАЛО; ПОПРАВКА МОТОРНИХ ВОЗИЛА И МОТОЦИКАЛА	46-Трговина на велико, осим трговине моторним возилима и мотоциклима
114	07440626	XELLA SRBIJA DOO VREOCI	ВРЕОЦИ	1	С-ПРЕРАЂИВАЧКА ИНДУСТРИЈА	23-Производња производа од осталих неметалних минерала

СПИСАК МАТИЧНИХ ПРАВНИХ ЛИЦА У ПРИВРЕДИ У 2022. ГОДИНИ

(подаци из консолидованих финансијских извештаја)

РБ	МБ	НАЗИВ	МЕСТО	БРОЈ ЗАВИСНИХ ПРАВНИХ ЛИЦА	СЕКТОР	ОБЛАСТ
115	07441070	HIBRID DOO BEOGRAD	БЕОГРАД	1	А-ПОЉОПРИВРЕДА, ШУМАРСТВО И РИБАРСТВО	01-Пољопривредна производња, лов и пратеће услужне делатности
116	07443706	SLODES DOO BEOGRAD	БЕОГРАД	1	Г-ТРГОВИНА НА ВЕЛИКО И ТРГОВИНА НА МАЛО; ПОПРАВКА МОТОРНИХ ВОЗИЛА И МОТОЦИКАЛА	45-Трговина на велико и трговина на мало и поправка моторних возила и мотоцикала
117	07445997	COMES DOO BEOGRAD	БЕОГРАД	1	Г-ТРГОВИНА НА ВЕЛИКО И ТРГОВИНА НА МАЛО; ПОПРАВКА МОТОРНИХ ВОЗИЛА И МОТОЦИКАЛА	46-Трговина на велико, осим трговине моторним возилима и мотоциклима
118	07456263	BMP AD NOVI BEOGRAD	БЕОГРАД	1	И-УСЛУГЕ СМЕШТАЈА И ИСХРАНЕ	55-Смештај
119	07461135	EHOM DOO BEOGRAD	БЕОГРАД	1	Г-ТРГОВИНА НА ВЕЛИКО И ТРГОВИНА НА МАЛО; ПОПРАВКА МОТОРНИХ ВОЗИЛА И МОТОЦИКАЛА	47-Трговина на мало, осим трговине моторним возилима и мотоциклима
120	07461429	ЈП ПОШТА СРБИЈЕ БЕОГРАД	БЕОГРАД	3	Н-САОБРАЋАЈ И СКЛАДИШТЕЊЕ	53-Поштанске активности
121	07462905	COCA-COLA HBC - SRBIJA DOO ZEMUN	БЕОГРАД	4	С-ПРЕРАЂИВАЧКА ИНДУСТРИЈА	11-Производња пића
122	07463448	EKO-SAN DOO BEOGRAD	БЕОГРАД	4	Н-АДМИНИСТРАТИВНЕ И ПОМОЋНЕ УСЛУЖНЕ ДЕЛАТНОСТИ	81-Услуге одржавања објеката и околине
123	07465424	ZEPTEK INTERNATIONAL DOO BEOGRAD	БЕОГРАД	2	Г-ТРГОВИНА НА ВЕЛИКО И ТРГОВИНА НА МАЛО; ПОПРАВКА МОТОРНИХ ВОЗИЛА И МОТОЦИКАЛА	47-Трговина на мало, осим трговине моторним возилима и мотоциклима
124	07467354	ASPROM DOO BEOGRAD	БЕОГРАД	2	А-ПОЉОПРИВРЕДА, ШУМАРСТВО И РИБАРСТВО	01-Пољопривредна производња, лов и пратеће услужне делатности
125	07468768	TERMOINŽENJERING DOO BEOGRAD	БЕОГРАД	1	Ф-ГРАЂЕВИНАРСТВО	43-Специјализовани грађевински радови
126	07474954	REFOT B DOO BEOGRAD	БЕОГРАД	1	Г-ТРГОВИНА НА ВЕЛИКО И ТРГОВИНА НА МАЛО; ПОПРАВКА МОТОРНИХ ВОЗИЛА И МОТОЦИКАЛА	46-Трговина на велико, осим трговине моторним возилима и мотоциклима
127	07476949	JUGOTRADE DOO BEOGRAD	БЕОГРАД	3	Ф-ГРАЂЕВИНАРСТВО	42-Изградња осталих грађевина
128	07479344	KONCERN SRBOEXPORT DOO BEOGRAD,OBRENOVAC-ZABREŽJE	ЗАБРЕЖЈЕ	2	Н-САОБРАЋАЈ И СКЛАДИШТЕЊЕ	49-Копнени саобраћај и цевоводни транспорт
129	07479468	LOGO DOO	БЕОГРАД	1	Н-АДМИНИСТРАТИВНЕ И ПОМОЋНЕ УСЛУЖНЕ ДЕЛАТНОСТИ	80-Заштитне и истражне делатности
130	07480636	COMEL DOO BEOGRAD	БЕОГРАД	2	Г-ТРГОВИНА НА ВЕЛИКО И ТРГОВИНА НА МАЛО; ПОПРАВКА МОТОРНИХ ВОЗИЛА И МОТОЦИКАЛА	46-Трговина на велико, осим трговине моторним возилима и мотоциклима
131	07486626	RADULOVIĆ DOO BEOGRAD	БЕОГРАД	1	Г-ТРГОВИНА НА ВЕЛИКО И ТРГОВИНА НА МАЛО; ПОПРАВКА МОТОРНИХ ВОЗИЛА И МОТОЦИКАЛА	45-Трговина на велико и трговина на мало и поправка моторних возила и мотоцикала
132	07512481	ĐAK DOO BEOGRAD	БЕОГРАД	5	Г-ТРГОВИНА НА ВЕЛИКО И ТРГОВИНА НА МАЛО; ПОПРАВКА МОТОРНИХ ВОЗИЛА И МОТОЦИКАЛА	46-Трговина на велико, осим трговине моторним возилима и мотоциклима
133	07513631	ENMON DOO BEOGRAD	БЕОГРАД	3	Г-ТРГОВИНА НА ВЕЛИКО И ТРГОВИНА НА МАЛО; ПОПРАВКА МОТОРНИХ ВОЗИЛА И МОТОЦИКАЛА	46-Трговина на велико, осим трговине моторним возилима и мотоциклима
134	07517807	PHOENIX PHARMA DOO BEOGRAD	БЕОГРАД	9	Г-ТРГОВИНА НА ВЕЛИКО И ТРГОВИНА НА МАЛО; ПОПРАВКА МОТОРНИХ ВОЗИЛА И МОТОЦИКАЛА	46-Трговина на велико, осим трговине моторним возилима и мотоциклима
135	07530889	UTMA COMERC DOO BEOGRAD	БЕОГРАД	14	Г-ТРГОВИНА НА ВЕЛИКО И ТРГОВИНА НА МАЛО; ПОПРАВКА МОТОРНИХ ВОЗИЛА И МОТОЦИКАЛА	46-Трговина на велико, осим трговине моторним возилима и мотоциклима
136	07540264	KID-TRANS TRADE DOO BEOGRAD	БЕОГРАД	1	Н-САОБРАЋАЈ И СКЛАДИШТЕЊЕ	52-Складиштење и пратеће активности у саобраћају
137	07559313	NEIMAR-V AD BEOGRAD	БЕОГРАД	3	Ф-ГРАЂЕВИНАРСТВО	41-Изградња зграда
138	07573987	MAXIMA DOO LUČANI	ЛУЧАНИ	1	С-ПРЕРАЂИВАЧКА ИНДУСТРИЈА	20-Производња хемикалија и хемијских производа
139	07582714	ROLOMATIK DOO BAJINA BAŠTA	БАЈИНА БАШТА	1	С-ПРЕРАЂИВАЧКА ИНДУСТРИЈА	25-Производња металних производа, осим машина и уређаја
140	07593252	AGROMARKET DOO KRAGUJEVAC	КРАГУЈЕВАЦ	12	Г-ТРГОВИНА НА ВЕЛИКО И ТРГОВИНА НА МАЛО; ПОПРАВКА МОТОРНИХ ВОЗИЛА И МОТОЦИКАЛА	46-Трговина на велико, осим трговине моторним возилима и мотоциклима
141	07606265	IMPOL SEVAL AD, SEVOJNO	СЕВОЈНО	4	С-ПРЕРАЂИВАЧКА ИНДУСТРИЈА	24-Производња основних метала

СПИСАК МАТИЧНИХ ПРАВНИХ ЛИЦА У ПРИВРЕДИ У 2022. ГОДИНИ

(подаци из консолидованих финансијских извештаја)

РБ	МБ	НАЗИВ	МЕСТО	БРОЈ ЗАВИСНИХ ПРАВНИХ ЛИЦА	СЕКТОР	ОБЛАСТ
142	07606273	VALJAONICA BAKRA SEVOJNO AD SEVOJNO	СЕВОЈНО	2	С-ПРЕРАЂИВАЧКА ИНДУСТРИЈА	24-Производња основних метала
143	07609728	ELEKTROTEHNIČKO PREDUZEĆE ELING AD, LIPNIČKI ŠOR	ЛИПНИЧКИ ШОР	1	С-ПРЕРАЂИВАЧКА ИНДУСТРИЈА	26-Производња рачунара, електронских и оптичких производа
144	07617003	PTP DIS DOO KRNEJEVO	КРЊЕВО	1	Г-ТРГОВИНА НА ВЕЛИКО И ТРГОВИНА НА МАЛО; ПОПРАВКА МОТОРНИХ ВОЗИЛА И МОТОЦИКАЛА	47-Трговина на мало, осим трговине моторним возилима и мотоциклима
145	07626231	ĐOLEX DOO ŠABAC	ШАБАЦ	1	Е-СНАБДЕВАЊЕ ВОДОМ; УПРАВЉАЊЕ ОТПАДНИМ ВОДАМА, КОНТРОЛИСАЊЕ ПРОЦЕСА УКЛАЊАЊА ОТПАДА И СЛИЧНЕ АКТИВНОСТИ	38-Сакупљање, третман и одлагање отпада; поновно искоришћавање отпадних материја
146	07627645	ELIXIR GROUP DOO	ШАБАЦ	13	Г-ТРГОВИНА НА ВЕЛИКО И ТРГОВИНА НА МАЛО; ПОПРАВКА МОТОРНИХ ВОЗИЛА И МОТОЦИКАЛА	46-Трговина на велико, осим трговине моторним возилима и мотоциклима
147	07641818	TOMSIN DOO ŠABAC	ШАБАЦ	3	Г-ТРГОВИНА НА ВЕЛИКО И ТРГОВИНА НА МАЛО; ПОПРАВКА МОТОРНИХ ВОЗИЛА И МОТОЦИКАЛА	46-Трговина на велико, осим трговине моторним возилима и мотоциклима
148	07652992	PEŠTAN DOO BUKOVIK	БУКОВИК	2	С-ПРЕРАЂИВАЧКА ИНДУСТРИЈА	22-Производња производа од гуме и пластике
149	07704003	DOO STATOVAC-KOMERC LESKOVAC	ЛЕСКОВАЦ	1	Г-ТРГОВИНА НА ВЕЛИКО И ТРГОВИНА НА МАЛО; ПОПРАВКА МОТОРНИХ ВОЗИЛА И МОТОЦИКАЛА	46-Трговина на велико, осим трговине моторним возилима и мотоциклима
150	07721510	MAKLER DOO BEOGRAD	БЕОГРАД	1	Г-ТРГОВИНА НА ВЕЛИКО И ТРГОВИНА НА МАЛО; ПОПРАВКА МОТОРНИХ ВОЗИЛА И МОТОЦИКАЛА	46-Трговина на велико, осим трговине моторним возилима и мотоциклима
151	07726325	GALENKA AD BEOGRAD	БЕОГРАД	7	С-ПРЕРАЂИВАЧКА ИНДУСТРИЈА	21-Производња основних фармацевтских производа и препарата
152	07738412	VICOR DOO	БЕОГРАД	2	Г-ТРГОВИНА НА ВЕЛИКО И ТРГОВИНА НА МАЛО; ПОПРАВКА МОТОРНИХ ВОЗИЛА И МОТОЦИКАЛА	46-Трговина на велико, осим трговине моторним возилима и мотоциклима
153	07752016	SILBO DOO BEOGRAD	БЕОГРАД	2	Г-ТРГОВИНА НА ВЕЛИКО И ТРГОВИНА НА МАЛО; ПОПРАВКА МОТОРНИХ ВОЗИЛА И МОТОЦИКАЛА	46-Трговина на велико, осим трговине моторним возилима и мотоциклима
154	07764855	MPC HOLDING DOO BEOGRAD	БЕОГРАД	7	М-СТРУЧНЕ, НАУЧНЕ, ИНОВАЦИОНЕ И ТЕХНИЧКЕ ДЕЛАТНОСТИ	70-Управљачке делатности; саветовање у вези са управљањем
155	07775911	MARINKOVIĆ-HOFMANN DOO VELIKA MOŠTANICA	ВЕЛИКА МОШТАНИЦА	1	Г-ТРГОВИНА НА ВЕЛИКО И ТРГОВИНА НА МАЛО; ПОПРАВКА МОТОРНИХ ВОЗИЛА И МОТОЦИКАЛА	46-Трговина на велико, осим трговине моторним возилима и мотоциклима
156	07796013	BUCK DOO, BEOGRAD	БЕОГРАД	1	С-ПРЕРАЂИВАЧКА ИНДУСТРИЈА	27-Производња електричне опреме
157	07811985	TTC LOGISTIC DOO BEOGRAD	БЕОГРАД	3	Н-САОБРАЋАЈ И СКЛАДИШТЕЊЕ	52-Складиштење и пратеће активности у саобраћају
158	07819846	AGROSAVA DOO	БЕОГРАД	2	С-ПРЕРАЂИВАЧКА ИНДУСТРИЈА	20-Производња хемикалија и хемијских производа
159	07852789	JASMIL DOO ARILJE	АРИЉЕ	7	С-ПРЕРАЂИВАЧКА ИНДУСТРИЈА	14-Производња одевних предмета
160	07854293	MAX BET DOO	НОВИ САД	4	Р-УМЕТНОСТ; ЗАБАВА И РЕКРЕАЦИЈА	92-Коцкање и клађење
161	07887400	MICROTRI DOO BEOGRAD	БЕОГРАД	1	С-ПРЕРАЂИВАЧКА ИНДУСТРИЈА	16-Прерада дрвета и производи од дрвета, плуте, сламе и прућа, осим намештаја
162	07914717	ŽITO DUNAV D.O.O. BEOGRAD	БЕОГРАД	3	А-ПОЉОПРИВРЕДА, ШУМАРСТВО И РИБАРСТВО	01-Пољопривредна производња, лов и пратеће услужне делатности
163	07923295	INKOP DOO ĆUPRIJA	ЋУПРИЈА	4	Г-ГРАЂЕВИНАРСТВО	42-Изградња осталих грађевина
164	07926456	UNIVERS-CO DOO BEOGRAD	БЕОГРАД	2	Г-ТРГОВИНА НА ВЕЛИКО И ТРГОВИНА НА МАЛО; ПОПРАВКА МОТОРНИХ ВОЗИЛА И МОТОЦИКАЛА	46-Трговина на велико, осим трговине моторним возилима и мотоциклима
165	07930801	AURA DOO NIŠ	НИШ	2	С-ПРЕРАЂИВАЧКА ИНДУСТРИЈА	20-Производња хемикалија и хемијских производа
166	07953712	TAMI-TRADE DOO NIŠ	НИШ	1	Г-УСЛУГЕ СМЕШТАЈА И ИСХРАНЕ	55-Смештај
167	07966954	DAREX DOO BEOGRAD	БЕОГРАД	1	С-ПРЕРАЂИВАЧКА ИНДУСТРИЈА	31-Производња намештаја
168	07986548	UNION MZ DOO POŽAREVAC	ПОЖАРЕВАЦ	2	А-ПОЉОПРИВРЕДА, ШУМАРСТВО И РИБАРСТВО	01-Пољопривредна производња, лов и пратеће услужне делатности
169	08000344	DIJAMANT DOO ZRENJANIN	ЗРЕЊАНИН	1	С-ПРЕРАЂИВАЧКА ИНДУСТРИЈА	10-Производња прехрамбених производа

СПИСАК МАТИЧНИХ ПРАВНИХ ЛИЦА У ПРИВРЕДИ У 2022. ГОДИНИ

(подаци из консолидованих финансијских извештаја)

РБ	МБ	НАЗИВ	МЕСТО	БРОЈ ЗАВИСНИХ ПРАВНИХ ЛИЦА	СЕКТОР	ОБЛАСТ
170	08008868	ELEKTROREMONT DOO SUBOTICA	СУБОТИЦА	1	С-ПРЕРАЂИВАЧКА ИНДУСТРИЈА	27-Производња електричне опреме
171	08010072	ЈКП ДРУГИ-ОКТОБАР ВРШАЦ	ВРШАЦ	1	Е-СНАБДЕВАЊЕ ВОДОМ; УПРАВЉАЊЕ ОТПАДНИМ ВОДАМА, КОНТРОЛИСАЊЕ ПРОЦЕСА УКЛАЊАЊА ОТПАДА И СЛИЧНЕ АКТИВНОСТИ	38-Сакупљање, третман и одлагање отпада; поновно искоришћавање отпадних материја
172	08010536	HEMOPARM AD VRŠAC	ВРШАЦ	6	С-ПРЕРАЂИВАЧКА ИНДУСТРИЈА	21-Производња основних фармацеутских производа и препарата
173	08014205	MITROSREM AD SREMSKA MITROVICA	СРЕМСКА МИТРОВИЦА	1	А-ПОЉОПРИВРЕДА, ШУМАРСТВО И РИБАРСТВО	01-Пољопривредна производња, лов и пратеће услужне делатности
174	08019916	AD POLET I GK NOVI BEČEJ	НОВИ БЕЧЕЈ	1	С-ПРЕРАЂИВАЧКА ИНДУСТРИЈА	23-Производња производа од осталих неметалних минерала
175	08035431	ZEMLJORADNIČKA ZADRUGA AGRO-KLEK KLEK	КЛЕК	2	А-ПОЉОПРИВРЕДА, ШУМАРСТВО И РИБАРСТВО	01-Пољопривредна производња, лов и пратеће услужне делатности
176	08040800	DOO BB MINAQUA NOVI SAD	НОВИ САД	3	С-ПРЕРАЂИВАЧКА ИНДУСТРИЈА	11-Производња пића
177	08041199	DTD VODOPRIVREDNO DOO SENTA SENTA	СЕНТА	1	Ф-ГРАЂЕВИНАРСТВО	42-Изградња осталих грађевина
178	08042586	ŽITOPROMET-MLIN AD SENTA	СЕНТА	1	С-ПРЕРАЂИВАЧКА ИНДУСТРИЈА	10-Производња прехрамбених производа
179	08046689	БОЈА ДОО	СОМБОР	1	Ф-ГРАЂЕВИНАРСТВО	42-Изградња осталих грађевина
180	08048002	MLEKARA DOO PANČEVO	ПАНЧЕВО	1	С-ПРЕРАЂИВАЧКА ИНДУСТРИЈА	10-Производња прехрамбених производа
181	08049483	PIK MORAVICA DOO STARA MORAVICA	СТАРА МОРАВИЦА	1	А-ПОЉОПРИВРЕДА, ШУМАРСТВО И РИБАРСТВО	01-Пољопривредна производња, лов и пратеће услужне делатности
182	08056005	AIK BAČKA TOPOLA D.O.O. BAČKA TOPOLA	БАЧКА ТОПОЛА	1	С-ПРЕРАЂИВАЧКА ИНДУСТРИЈА	10-Производња прехрамбених производа
183	08056781	IM TOPOLA DOO BAČKA TOPOLA	БАЧКА ТОПОЛА	3	С-ПРЕРАЂИВАЧКА ИНДУСТРИЈА	10-Производња прехрамбених производа
184	08057729	PP BORAC AD ŠURJAN	ШУРЈАН	1	А-ПОЉОПРИВРЕДА, ШУМАРСТВО И РИБАРСТВО	01-Пољопривредна производња, лов и пратеће услужне делатности
185	08064954	BAČKA DOO ČONOPLJA	ЧОНОПЉА	5	А-ПОЉОПРИВРЕДА, ШУМАРСТВО И РИБАРСТВО	01-Пољопривредна производња, лов и пратеће услужне делатности
186	08067473	ATB SEVER DOO	СУБОТИЦА	2	С-ПРЕРАЂИВАЧКА ИНДУСТРИЈА	27-Производња електричне опреме
187	08085820	PERUTNINA PTUJ-ТОРИКО D.O.O. BAČKA TOPOLA	БАЧКА ТОПОЛА	1	А-ПОЉОПРИВРЕДА, ШУМАРСТВО И РИБАРСТВО	01-Пољопривредна производња, лов и пратеће услужне делатности
188	08115761	PETROVEC DOO BAČKI PETROVAC	БАЧКИ ПЕТРОВАЦ	5	А-ПОЉОПРИВРЕДА, ШУМАРСТВО И РИБАРСТВО	01-Пољопривредна производња, лов и пратеће услужне делатности
189	08123721	REVNOST AD NOVI SAD	НОВИ САД	1	Н-АДМИНИСТРАТИВНЕ И ПОМОЋНЕ УСЛУЖНЕ ДЕЛАТНОСТИ	80-Заштитне и истражне делатности
190	08144249	DOO TERMOVENT SC TEMERIN	ТЕМЕРИН	1	С-ПРЕРАЂИВАЧКА ИНДУСТРИЈА	28-Производња непоменутих машина и непоменуте опреме
191	08177511	GRADITELJ AD KIKINDA	КИКИНДА	1	Ф-ГРАЂЕВИНАРСТВО	42-Изградња осталих грађевина
192	08178429	AGRI BUSINESS PARTNER DOO SOMBOR	СОМБОР	4	М-СТРУЧНЕ, НАУЧНЕ, ИНОВАЦИОНЕ И ТЕХНИЧКЕ ДЕЛАТНОСТИ	70-Управљачке делатности; саветовање у вези са управљањем
193	08179107	MK GROUP DOO BEOGRAD	БЕОГРАД	25	К-ФИНАНСИЈСКЕ ДЕЛАТНОСТИ И ДЕЛАТНОСТ ОСИГУРАЊА	64-Финансијске услуге, осим осигурања и пензијских фондова
194	08179816	SLOVAN-PROGRES DOO SELENČA	СЕЛЕНЧА	1	Ф-ГРАЂЕВИНАРСТВО	43-Специјализовани грађевински радови
195	08196575	UTVA SILOSI AD KOVIN	КОВИН	2	С-ПРЕРАЂИВАЧКА ИНДУСТРИЈА	25-Производња металних производа, осим машина и уређаја
196	08202249	GEBI DOO PO ČANTAVIR	ЧАНТАВИР	1	С-ПРЕРАЂИВАЧКА ИНДУСТРИЈА	10-Производња прехрамбених производа

СПИСАК МАТИЧНИХ ПРАВНИХ ЛИЦА У ПРИВРЕДИ У 2022. ГОДИНИ

(подаци из консолидованих финансијских извештаја)

РБ	МБ	НАЗИВ	МЕСТО	БРОЈ ЗАВИСНИХ ПРАВНИХ ЛИЦА	СЕКТОР	ОБЛАСТ
197	08207259	UNIVEREXPORT DOO NOVI SAD	НОВИ САД	2	G-ТРГОВИНА НА ВЕЛИКО И ТРГОВИНА НА МАЛО; ПОПРАВКА МОТОРНИХ ВОЗИЛА И МОТОЦИКАЛА	47-Трговина на мало, осим трговине моторним возилима и мотоциклима
198	08220468	DOO INTEC NOVI SAD	НОВИ САД	6	G-ТРГОВИНА НА ВЕЛИКО И ТРГОВИНА НА МАЛО; ПОПРАВКА МОТОРНИХ ВОЗИЛА И МОТОЦИКАЛА	46-Трговина на велико, осим трговине моторним возилима и мотоциклима
199	08221154	ИНОБАЧКА ДОО НОВИ САД	НОВИ САД	1	F-ГРАЂЕВИНАРСТВО	41-Изградња зграда
200	08226482	M & I SYSTEMS, CO DOO NOVI SAD	НОВИ САД	2	M-СТРУЧНЕ, НАУЧНЕ, ИНОВАЦИОНЕ И ТЕХНИЧКЕ ДЕЛАТНОСТИ	70-Управљачке делатности; саветовање у вези са управљањем
201	08232806	DOO AMV EUROPE BELA CRKVA	БЕЛА ЦРКВА	1	I-УСЛУГЕ СМЕШТАЈА И ИСХРАНЕ	55-Смештај
202	08245207	SWISSLION GROUP DOO NOVI SAD	НОВИ САД	2	K-ФИНАНСИЈСКЕ ДЕЛАТНОСТИ И ДЕЛАТНОСТ ОСИГУРАЊА	64-Финансијске услуге, осим осигурања и пензијских фондова
203	08245649	SINAGOGA DOO SOMBOR	СОМБОР	2	G-ТРГОВИНА НА ВЕЛИКО И ТРГОВИНА НА МАЛО; ПОПРАВКА МОТОРНИХ ВОЗИЛА И МОТОЦИКАЛА	46-Трговина на велико, осим трговине моторним возилима и мотоциклима
204	08258384	GAS-FEROMONT AD STARA PAZOVA	СТАРА ПАЗОВА	1	D-СНАБДЕВАЊЕ ЕЛЕКТРИЧНОМ ЕНЕРГИЈОМ, ГАСОМ, ПАРОМ И КЛИМАТИЗАЦИЈА	35-Снабдевање електричном енергијом, гасом, паром и климатизација
205	08268550	AGRO- PAPIK DOO KUKUJEVCI	КУКУЈЕВЦИ	1	C-ПРЕРАЂИВАЧКА ИНДУСТРИЈА	10-Производња прехрамбених производа
206	08282951	DOO DG COMPANY SUBOTICA	СУБОТИЦА	2	F-ГРАЂЕВИНАРСТВО	41-Изградња зграда
207	08286019	HRANA PRODUKT DOO SALAŠ NOĆAJSKI	САЛАШ НОЋАЈСКИ	1	C-ПРЕРАЂИВАЧКА ИНДУСТРИЈА	10-Производња прехрамбених производа
208	08286523	SOMBORELEKTRO DOO SOMBOR	СОМБОР	1	G-ТРГОВИНА НА ВЕЛИКО И ТРГОВИНА НА МАЛО; ПОПРАВКА МОТОРНИХ ВОЗИЛА И МОТОЦИКАЛА	46-Трговина на велико, осим трговине моторним возилима и мотоциклима
209	08290717	DOO GASPETROL PANČEVO	ПАНЧЕВО	1	G-ТРГОВИНА НА ВЕЛИКО И ТРГОВИНА НА МАЛО; ПОПРАВКА МОТОРНИХ ВОЗИЛА И МОТОЦИКАЛА	46-Трговина на велико, осим трговине моторним возилима и мотоциклима
210	08308420	DOO ĆIRIĆ I SIN SAKULE	САКУЛЕ	1	A-ПОЉОПРИВРЕДА, ШУМАРСТВО И РИБАРСТВО	01-Пољопривредна производња, лов и пратеће услужне делатности
211	08325316	DOO ALMEX PANČEVO	ПАНЧЕВО	14	A-ПОЉОПРИВРЕДА, ШУМАРСТВО И РИБАРСТВО	01-Пољопривредна производња, лов и пратеће услужне делатности
212	08326851	JBO DOO NOVA PAZOVA	НОВА ПАЗОВА	1	C-ПРЕРАЂИВАЧКА ИНДУСТРИЈА	22-Производња производа од гуме и пластике
213	08335087	DOO MIROTIN VRBAS	ВРБАС	9	A-ПОЉОПРИВРЕДА, ШУМАРСТВО И РИБАРСТВО	01-Пољопривредна производња, лов и пратеће услужне делатности
214	08342105	DOO PIP NOVI SAD	НОВИ САД	1	C-ПРЕРАЂИВАЧКА ИНДУСТРИЈА	10-Производња прехрамбених производа
215	08364753	DELMAX DOO STARA PAZOVA	СТАРА ПАЗОВА	2	G-ТРГОВИНА НА ВЕЛИКО И ТРГОВИНА НА МАЛО; ПОПРАВКА МОТОРНИХ ВОЗИЛА И МОТОЦИКАЛА	46-Трговина на велико, осим трговине моторним возилима и мотоциклима
216	08370249	ŽM ALF DOO NOVA PAZOVA	НОВА ПАЗОВА	1	G-ТРГОВИНА НА ВЕЛИКО И ТРГОВИНА НА МАЛО; ПОПРАВКА МОТОРНИХ ВОЗИЛА И МОТОЦИКАЛА	46-Трговина на велико, осим трговине моторним возилима и мотоциклима
217	08373035	PREDUZEĆE ZA PROIZVODNJU I TRGOVINU NA VELIKO I MALO METEOR-COMMERCE DOO SOMBOR	СОМБОР	2	A-ПОЉОПРИВРЕДА, ШУМАРСТВО И РИБАРСТВО	01-Пољопривредна производња, лов и пратеће услужне делатности
218	08379866	PLATTNER DOO BAČKA PALANKA	БАЧКА ПАЛАНКА	1	G-ТРГОВИНА НА ВЕЛИКО И ТРГОВИНА НА МАЛО; ПОПРАВКА МОТОРНИХ ВОЗИЛА И МОТОЦИКАЛА	46-Трговина на велико, осим трговине моторним возилима и мотоциклима
219	08413614	BIG TRADE DOO NOVI SAD ¹⁾	НОВИ САД	5	C-ПРЕРАЂИВАЧКА ИНДУСТРИЈА	10-Производња прехрамбених производа
220	08424616	DOO RACA ZRENJANIN	ЗРЕЊАНИН	4	A-ПОЉОПРИВРЕДА, ШУМАРСТВО И РИБАРСТВО	01-Пољопривредна производња, лов и пратеће услужне делатности
221	08470634	DOO FOTOS CREPAJA	ЦРЕПАЈА	1	A-ПОЉОПРИВРЕДА, ШУМАРСТВО И РИБАРСТВО	01-Пољопривредна производња, лов и пратеће услужне делатности
222	08489033	CAPRIOLO DOO BAČKA TOPOLA	БАЧКА ТОПОЛА	1	C-ПРЕРАЂИВАЧКА ИНДУСТРИЈА	30-Производња осталих саобраћајних средстава
223	08490236	VIN FARM DOO KULPIN	КУЛПИН	1	A-ПОЉОПРИВРЕДА, ШУМАРСТВО И РИБАРСТВО	01-Пољопривредна производња, лов и пратеће услужне делатности

СПИСАК МАТИЧНИХ ПРАВНИХ ЛИЦА У ПРИВРЕДИ У 2022. ГОДИНИ

(подаци из консолидованих финансијских извештаја)

РБ	МБ	НАЗИВ	МЕСТО	БРОЈ ЗАВИСНИХ ПРАВНИХ ЛИЦА	СЕКТОР	ОБЛАСТ
224	08497281	VOJVODINA TEHNOPROMET DOO	СРЕМСКА МИТРОВИЦА	3	L-ПОСЛОВАЊЕ НЕКРЕТНИМАМА	68-Пословање некретнинама
225	08523843	ENTERIJER JANKOVIĆ DOO NOVI SAD	НОВИ САД	4	С-ПРЕРАЂИВАЧКА ИНДУСТРИЈА	31-Производња намештаја
226	08544123	FRESENIUS MEDICAL CARE SRBIJA DOO VRŠAC	ВРШАЦ	1	С-ПРЕРАЂИВАЧКА ИНДУСТРИЈА	32-Остале прерађивачке делатности
227	08550093	DOO ДИНАМИКА NOVI SAD	НОВИ САД	2	А-ПОЉОПРИВРЕДА, ШУМАРСТВО И РИБАРСТВО	01-Пољопривредна производња, лов и пратеће услужне делатности
228	08551375	SAT-TRAKT DOO БАЧКА ТОПОЛА	БАЧКА ТОПОЛА	11	Ј-ИНФОРМИСАЊЕ И КОМУНИКАЦИЈЕ	61-Телекомуникације
229	08554242	DOO VITOROG-PROMET NOVI SAD	НОВИ САД	1	С-ПРЕРАЂИВАЧКА ИНДУСТРИЈА	31-Производња намештаја
230	08562954	DOO DUNIS FUTOG	ФУТОГ	2	Н-САОБРАЋАЈ И СКЛАДИШТЕЊЕ	49-Копнени саобраћај и цевоводни транспорт
231	08582165	GP GRADITELJ NS DOO NOVI SAD	НОВИ САД	3	F-ГРАЂЕВИНАРСТВО	42-Изградња осталих грађевина
232	08587574	AL PACK DOO SUBOTICA	СУБОТИЦА	3	С-ПРЕРАЂИВАЧКА ИНДУСТРИЈА	25-Производња металних производа, осим машина и уређаја
233	08605653	BASTA-PROMET DOO NOVI SAD	НОВИ САД	2	G-ТРГОВИНА НА ВЕЛИКО И ТРГОВИНА НА МАЛО; ПОПРАВКА МОТОРНИХ ВОЗИЛА И МОТОЦИКАЛА	47-Трговина на мало, осим трговине моторним возилима и мотоциклима
234	08615047	MARJANOVIĆ-TRANS DOO FUTOG	ФУТОГ	1	Н-САОБРАЋАЈ И СКЛАДИШТЕЊЕ	49-Копнени саобраћај и цевоводни транспорт
235	08623708	DOO MEDICON DEČ	ДЕЧ	2	С-ПРЕРАЂИВАЧКА ИНДУСТРИЈА	21-Производња основних фармацевтских производа и препарата
236	08623830	AGRORIT DOO MELENCI	МЕЛЕНЦИ	1	Н-САОБРАЋАЈ И СКЛАДИШТЕЊЕ	49-Копнени саобраћај и цевоводни транспорт
237	08647704	ATOM PARTNER DOO BEOGRAD	БЕОГРАД	3	G-ТРГОВИНА НА ВЕЛИКО И ТРГОВИНА НА МАЛО; ПОПРАВКА МОТОРНИХ ВОЗИЛА И МОТОЦИКАЛА	46-Трговина на велико, осим трговине моторним возилима и мотоциклима
238	08648581	RADUN INŽENJERING DOO	БАЧКА ПАЛАНКА	6	F-ГРАЂЕВИНАРСТВО	41-Изградња зграда
239	08656886	DOO NS PHARM NOVI SAD	ВЕТЕРНИК	1	G-ТРГОВИНА НА ВЕЛИКО И ТРГОВИНА НА МАЛО; ПОПРАВКА МОТОРНИХ ВОЗИЛА И МОТОЦИКАЛА	46-Трговина на велико, осим трговине моторним возилима и мотоциклима
240	08660034	ALSO SERBIA D.O.O.	НОВИ САД	2	С-ПРЕРАЂИВАЧКА ИНДУСТРИЈА	26-Производња рачунара, електронских и оптичких производа
241	08664480	КЕРАМИКА ЈОВАНОВИЋ DOO ЗРЕЊАНИН	ЗРЕЊАНИН	4	G-ТРГОВИНА НА ВЕЛИКО И ТРГОВИНА НА МАЛО; ПОПРАВКА МОТОРНИХ ВОЗИЛА И МОТОЦИКАЛА	46-Трговина на велико, осим трговине моторним возилима и мотоциклима
242	08669961	PROIZVODNJA MILE DRAGIĆ DOO ZRENJANIN	ЗРЕЊАНИН	2	С-ПРЕРАЂИВАЧКА ИНДУСТРИЈА	22-Производња производа од гуме и пластике
243	08684464	OFFICE-SHOES DOO SUBOTICA	СУБОТИЦА	4	G-ТРГОВИНА НА ВЕЛИКО И ТРГОВИНА НА МАЛО; ПОПРАВКА МОТОРНИХ ВОЗИЛА И МОТОЦИКАЛА	46-Трговина на велико, осим трговине моторним возилима и мотоциклима
244	08684928	CARLSBERG SRBIJA D.O.O.	ЧЕЛАРЕВО	2	С-ПРЕРАЂИВАЧКА ИНДУСТРИЈА	11-Производња пића
245	08687188	IMPULS-HEMIJA DOO NOVI SAD	НОВИ САД	2	С-ПРЕРАЂИВАЧКА ИНДУСТРИЈА	20-Производња хемикалија и хемијских производа
246	08695440	DOO SINS ŽITIŠTE	ЖИТИШТЕ	1	А-ПОЉОПРИВРЕДА, ШУМАРСТВО И РИБАРСТВО	01-Пољопривредна производња, лов и пратеће услужне делатности
247	08698856	OBUĆA METRO DOO VRBAS	ВРБАС	4	G-ТРГОВИНА НА ВЕЛИКО И ТРГОВИНА НА МАЛО; ПОПРАВКА МОТОРНИХ ВОЗИЛА И МОТОЦИКАЛА	46-Трговина на велико, осим трговине моторним возилима и мотоциклима
248	08700117	ALING-CONEL DOO GAJDOBRA	ГАЈДОБРА	1	С-ПРЕРАЂИВАЧКА ИНДУСТРИЈА	27-Производња електричне опреме
249	08705810	DUNAVSKA TRANSPORTNA LOGISTIKA DOO BEOGRAD	БЕОГРАД	1	Н-САОБРАЋАЈ И СКЛАДИШТЕЊЕ	50-Водени саобраћај
250	08715696	TEHNOUNION-EXIM DOO SREMSKA KAMENICA	СРЕМСКА КАМЕНИЦА	1	G-ТРГОВИНА НА ВЕЛИКО И ТРГОВИНА НА МАЛО; ПОПРАВКА МОТОРНИХ ВОЗИЛА И МОТОЦИКАЛА	46-Трговина на велико, осим трговине моторним возилима и мотоциклима
251	08716358	LOMAX COMPANY DOO SUBOTICA	СУБОТИЦА	2	G-ТРГОВИНА НА ВЕЛИКО И ТРГОВИНА НА МАЛО; ПОПРАВКА МОТОРНИХ ВОЗИЛА И МОТОЦИКАЛА	46-Трговина на велико, осим трговине моторним возилима и мотоциклима

СПИСАК МАТИЧНИХ ПРАВНИХ ЛИЦА У ПРИВРЕДИ У 2022. ГОДИНИ

(подаци из консолидованих финансијских извештаја)

РБ	МБ	НАЗИВ	МЕСТО	БРОЈ ЗАВИСНИХ ПРАВНИХ ЛИЦА	СЕКТОР	ОБЛАСТ
252	08724636	MERIDIAN TECH D.O.O.	БЕОГРАД	1	Р-УМЕТНОСТ; ЗАБАВА И РЕКРЕАЦИЈА	92-Коцкање и клађење
253	08731136	PROGETTI DOO VLADIMIRCI	ВЛАДИМИРЦИ	1	С-ПРЕРАЂИВАЧКА ИНДУСТРИЈА	15-Производња коже и предмета од коже
254	08732485	PREZIDENT DOO NOVI SAD	НОВИ САД	9	И-УСЛУГЕ СМЕШТАЈА И ИСХРАНЕ	55-Смештај
255	08735352	DOO MAJS ODŽACI	ОЦАЦИ	1	А-ПОЉОПРИВРЕДА, ШУМАРСТВО И РИБАРСТВО	01-Пољопривредна производња, лов и пратеће услужне делатности
256	08756716	TARKETT DOO BAČKA PALANKA	БАЧКА ПАЛАНКА	9	С-ПРЕРАЂИВАЧКА ИНДУСТРИЈА	22-Производња производа од гуме и пластике
257	08761868	BIOESEN DOO KULA	КУЛА	1	С-ПРЕРАЂИВАЧКА ИНДУСТРИЈА	10-Производња прехранбених производа
258	08762023	MERCATA VT DOO	НОВИ САД	1	Г-ТРГОВИНА НА ВЕЛИКО И ТРГОВИНА НА МАЛО; ПОПРАВКА МОТОРНИХ ВОЗИЛА И МОТОЦИКАЛА	46-Трговина на велико, осим трговине моторним возилима и мотоциклима
259	08764760	MERIDIJAN-ŠPED DOO ŠID	ШИД	1	Н-САОБРАЋАЈ И СКЛАДИШТЕЊЕ	52-Складиштење и пратеће активности у саобраћају
260	08767360	LETAČ DOO INĐIJA	ИНЂИЈА	4	Ф-ГРАЂЕВИНАРСТВО	43-Специјализовани грађевински радови
261	08770549	DOO PROMIST NOVI SAD ¹⁾	НОВИ САД	2	Г-ТРГОВИНА НА ВЕЛИКО И ТРГОВИНА НА МАЛО; ПОПРАВКА МОТОРНИХ ВОЗИЛА И МОТОЦИКАЛА	46-Трговина на велико, осим трговине моторним возилима и мотоциклима
262	08774374	NS PLAKAT DOO NOVI SAD	НОВИ САД	1	С-ПРЕРАЂИВАЧКА ИНДУСТРИЈА	18-Штампање и умножавање аудио и видео записа
263	08776750	AGROPLD DOO GLOŽAN	ГЛОЖАН	1	А-ПОЉОПРИВРЕДА, ШУМАРСТВО И РИБАРСТВО	01-Пољопривредна производња, лов и пратеће услужне делатности
264	08784892	DOO VINARIJA KOVAČEVIĆ IRIG	ИРИГ	2	С-ПРЕРАЂИВАЧКА ИНДУСТРИЈА	11-Производња пића
265	08791546	NAFTACHEM DOO SREMSKA KAMENICA	СРЕМСКА КАМЕНИЦА	2	Г-ТРГОВИНА НА ВЕЛИКО И ТРГОВИНА НА МАЛО; ПОПРАВКА МОТОРНИХ ВОЗИЛА И МОТОЦИКАЛА	46-Трговина на велико, осим трговине моторним возилима и мотоциклима
266	08798010	KOLPA DOO ZRENJANIN	ЗРЕЊАНИН	3	С-ПРЕРАЂИВАЧКА ИНДУСТРИЈА	22-Производња производа од гуме и пластике
267	08798966	SLOT EX.GROUP DOO ZRENJANIN	ЗРЕЊАНИН	1	Р-УМЕТНОСТ; ЗАБАВА И РЕКРЕАЦИЈА	92-Коцкање и клађење
268	08805911	MANEKS DOO NOVI SAD	НОВИ САД	5	Г-ТРГОВИНА НА ВЕЛИКО И ТРГОВИНА НА МАЛО; ПОПРАВКА МОТОРНИХ ВОЗИЛА И МОТОЦИКАЛА	46-Трговина на велико, осим трговине моторним возилима и мотоциклима
269	08807175	DOO TEHNOGRADNJA ZA TRGOVINU I GRAĐEVINSKE USLUGE NOVI SAD	НОВИ САД	1	Л-ПОСЛОВАЊЕ НЕКРЕТНИМАМА	68-Пословање некретнинама
270	08814929	BOBAR BEŠKA DOO NOVI SAD	НОВИ САД	1	Ф-ГРАЂЕВИНАРСТВО	42-Изградња осталих грађевина
271	08821372	GALENS DOO NOVI SAD	НОВИ САД	3	Ф-ГРАЂЕВИНАРСТВО	41-Изградња зграда
272	08827893	AGROGLOBE DOO NOVI SAD	НОВИ САД	8	Г-ТРГОВИНА НА ВЕЛИКО И ТРГОВИНА НА МАЛО; ПОПРАВКА МОТОРНИХ ВОЗИЛА И МОТОЦИКАЛА	46-Трговина на велико, осим трговине моторним возилима и мотоциклима
273	08829675	PATENT CO. DOO MIŠIĆEVO	МИШИЋЕВО	1	С-ПРЕРАЂИВАЧКА ИНДУСТРИЈА	10-Производња прехранбених производа
274	08832455	LAMEX DOO NOVI SAD	НОВИ САД	2	С-ПРЕРАЂИВАЧКА ИНДУСТРИЈА	31-Производња намештаја
275	08835632	INEXALL COMPANY DOO	СУБОТИЦА	1	Г-ТРГОВИНА НА ВЕЛИКО И ТРГОВИНА НА МАЛО; ПОПРАВКА МОТОРНИХ ВОЗИЛА И МОТОЦИКАЛА	46-Трговина на велико, осим трговине моторним возилима и мотоциклима
276	09022643	ХОЛДИНГ РМХК ТРЕПЧА АД ЗВЕЧАН	Звечан	2	В-РУДАРСТВО	07-Експлоатација руда метала
277	09050817	UDARNIKKOMERC DOO DRUŠTVO ZA PROIZVODNJU, GRAĐEVINARSTVO, PROMET I USLUGE DOO PEČ	Пећ	4	Г-ТРГОВИНА НА ВЕЛИКО И ТРГОВИНА НА МАЛО; ПОПРАВКА МОТОРНИХ ВОЗИЛА И МОТОЦИКАЛА	46-Трговина на велико, осим трговине моторним возилима и мотоциклима
278	09085262	COMING-COMPUTER ENGINEERING DOO BEOGRAD	БЕОГРАД	3	С-ПРЕРАЂИВАЧКА ИНДУСТРИЈА	26-Производња рачунара, електронских и оптичких производа
279	17023063	PREMIL DOO KOVIN	КОВИН	2	С-ПРЕРАЂИВАЧКА ИНДУСТРИЈА	10-Производња прехранбених производа
280	17025392	AGRO-ĐOLE DOO JAGODINA	ЈАГОДИНА	1	А-ПОЉОПРИВРЕДА, ШУМАРСТВО И РИБАРСТВО	01-Пољопривредна производња, лов и пратеће услужне делатности
281	17026062	ZZ TRLIĆ UB	УБ	1	С-ПРЕРАЂИВАЧКА ИНДУСТРИЈА	10-Производња прехранбених производа

СПИСАК МАТИЧНИХ ПРАВНИХ ЛИЦА У ПРИВРЕДИ У 2022. ГОДИНИ

(подаци из консолидованих финансијских извештаја)

РБ	МБ	НАЗИВ	МЕСТО	БРОЈ ЗАВИСНИХ ПРАВНИХ ЛИЦА	СЕКТОР	ОБЛАСТ
282	17027476	MEGALIT DOO RAŠKA	РАШКА	2	F-ГРАЂЕВИНАРСТВО	43-Специјализовани грађевински радови
283	17051687	BANBUS D.O.O. OBRENOVAC	ОБРЕНОВАЦ	2	Н-САОБРАЋАЈ И СКЛАДИШТЕЊЕ	49-Копнени саобраћај и цевоводни транспорт
284	17064665	AGRO ARM DOO VRČIN	ВРЧИН	2	G-ТРГОВИНА НА ВЕЛИКО И ТРГОВИНА НА МАЛО; ПОПРАВКА МОТОРНИХ ВОЗИЛА И МОТОЦИКАЛА	46-Трговина на велико, осим трговине моторним возилима и мотоциклима
285	17075721	SVETLOST TEATAR DOO BEOGRAD	БЕОГРАД	3	С-ПРЕРАЂИВАЧКА ИНДУСТРИЈА	28-Производња непоменутих машина и непоменуте опреме
286	17083716	IRIS MEGA DOO	БЕОГРАД	3	G-ТРГОВИНА НА ВЕЛИКО И ТРГОВИНА НА МАЛО; ПОПРАВКА МОТОРНИХ ВОЗИЛА И МОТОЦИКАЛА	46-Трговина на велико, осим трговине моторним возилима и мотоциклима
287	17094726	DRENİK ND DOO BEOGRAD	БЕОГРАД	6	С-ПРЕРАЂИВАЧКА ИНДУСТРИЈА	17-Производња папира и производа од папира
288	17098314	VIP SISTEM DOO BEOGRAD	БЕОГРАД	1	К-ФИНАНСИЈСКЕ ДЕЛАТНОСТИ И ДЕЛАТНОСТ ОСИГУРАЊА	66-Помоћне делатности у пружању финансијских услуга и осигурању
289	17107615	ĐERDAP USLUGE AD KLADOVO	КЛАДОВО	3	С-ПРЕРАЂИВАЧКА ИНДУСТРИЈА	25-Производња металних производа, осим машина и уређаја
290	17118854	DOO EURO LIN PARAČIN	ПАРАЋИН	1	Н-САОБРАЋАЈ И СКЛАДИШТЕЊЕ	49-Копнени саобраћај и цевоводни транспорт
291	17119290	JAVNO KOMUNALNO PREDIZEĆE TOPLANA-LOZNICA LOZNICA	ЛОЗНИЦА	1	D-СНАБДЕВАЊЕ ЕЛЕКТРИЧНОМ ЕНЕРГИЈОМ, ГАСОМ, ПАРОМ И КЛИМАТИЗАЦИЈА	35-Снабдевање електричном енергијом, гасом, паром и климатизација
292	17120379	SECCOM DOO ŠABAC	ШАБАЦ	4	M-СТРУЧНЕ, НАУЧНЕ, ИНОВАЦИОНЕ И ТЕХНИЧКЕ ДЕЛАТНОСТИ	70-Управљачке делатности; саветовање у вези са управљањем
293	17121162	MONICOM A.D.	НИШ	1	G-ТРГОВИНА НА ВЕЛИКО И ТРГОВИНА НА МАЛО; ПОПРАВКА МОТОРНИХ ВОЗИЛА И МОТОЦИКАЛА	46-Трговина на велико, осим трговине моторним возилима и мотоциклима
294	17121189	ECOTRADE BG DOO NIŠ	НИШ	1	G-ТРГОВИНА НА ВЕЛИКО И ТРГОВИНА НА МАЛО; ПОПРАВКА МОТОРНИХ ВОЗИЛА И МОТОЦИКАЛА	46-Трговина на велико, осим трговине моторним возилима и мотоциклима
295	17134990	RINGIER SERBIA DOO	БЕОГРАД	4	J-ИНФОРМИСАЊЕ И КОМУНИКАЦИЈЕ	58-Издавачке делатности
296	17136224	GRAND SLAM GROUP DOO BEOGRAD	БЕОГРАД	1	G-ТРГОВИНА НА ВЕЛИКО И ТРГОВИНА НА МАЛО; ПОПРАВКА МОТОРНИХ ВОЗИЛА И МОТОЦИКАЛА	46-Трговина на велико, осим трговине моторним возилима и мотоциклима
297	17136780	KOKA-MAR DOO BEOGRAD	БЕОГРАД	1	G-ТРГОВИНА НА ВЕЛИКО И ТРГОВИНА НА МАЛО; ПОПРАВКА МОТОРНИХ ВОЗИЛА И МОТОЦИКАЛА	47-Трговина на мало, осим трговине моторним возилима и мотоциклима
298	17137271	DELTA TERM DOO BEOGRAD	СУРЧИН	2	F-ГРАЂЕВИНАРСТВО	43-Специјализовани грађевински радови
299	17143638	KTP BIGZ DOO	БЕОГРАД	2	G-ТРГОВИНА НА ВЕЛИКО И ТРГОВИНА НА МАЛО; ПОПРАВКА МОТОРНИХ ВОЗИЛА И МОТОЦИКАЛА	47-Трговина на мало, осим трговине моторним возилима и мотоциклима
300	17146556	PETITE GENEVE-PETROVIĆ DOO BEOGRAD	БЕОГРАД	1	G-ТРГОВИНА НА ВЕЛИКО И ТРГОВИНА НА МАЛО; ПОПРАВКА МОТОРНИХ ВОЗИЛА И МОТОЦИКАЛА	46-Трговина на велико, осим трговине моторним возилима и мотоциклима
301	17147706	CIG DOO BEOGRAD	БЕОГРАД	3	I-УСЛУГЕ СМЕШТАЈА И ИСХРАНЕ	56-Делатност припремања и послуживања хране и пића
302	17148656	KPMG DOO BEOGRAD	БЕОГРАД	2	M-СТРУЧНЕ, НАУЧНЕ, ИНОВАЦИОНЕ И ТЕХНИЧКЕ ДЕЛАТНОСТИ	69-Правни и рачуноводствени послови
303	17152491	ANALYSIS DOO BEOGRAD	БЕОГРАД	1	G-ТРГОВИНА НА ВЕЛИКО И ТРГОВИНА НА МАЛО; ПОПРАВКА МОТОРНИХ ВОЗИЛА И МОТОЦИКАЛА	46-Трговина на велико, осим трговине моторним возилима и мотоциклима
304	17153773	MIA DOO BEOGRAD	БЕОГРАД	1	G-ТРГОВИНА НА ВЕЛИКО И ТРГОВИНА НА МАЛО; ПОПРАВКА МОТОРНИХ ВОЗИЛА И МОТОЦИКАЛА	46-Трговина на велико, осим трговине моторним возилима и мотоциклима
305	17155172	WURTH DOO BEOGRAD	СУРЧИН	2	G-ТРГОВИНА НА ВЕЛИКО И ТРГОВИНА НА МАЛО; ПОПРАВКА МОТОРНИХ ВОЗИЛА И МОТОЦИКАЛА	45-Трговина на велико и трговина на мало и поправка моторних возила и мотоцикала
306	17155270	ERNST & YOUNG DOO BEOGRAD	БЕОГРАД	2	M-СТРУЧНЕ, НАУЧНЕ, ИНОВАЦИОНЕ И ТЕХНИЧКЕ ДЕЛАТНОСТИ	69-Правни и рачуноводствени послови
307	17156730	DELTA HOLDING DOO BEOGRAD	БЕОГРАД	64	M-СТРУЧНЕ, НАУЧНЕ, ИНОВАЦИОНЕ И ТЕХНИЧКЕ ДЕЛАТНОСТИ	69-Правни и рачуноводствени послови
308	17156900	RITAM INŽENJERING DOO BEOGRAD	БЕОГРАД	5	Н-САОБРАЋАЈ И СКЛАДИШТЕЊЕ	52-Складиштење и пратеће активности у саобраћају

СПИСАК МАТИЧНИХ ПРАВНИХ ЛИЦА У ПРИВРЕДИ У 2022. ГОДИНИ

(подаци из консолидованих финансијских извештаја)

РБ	МБ	НАЗИВ	МЕСТО	БРОЈ ЗАВИСНИХ ПРАВНИХ ЛИЦА	СЕКТОР	ОБЛАСТ
309	17158791	VITA ELKO DOO BEOGRAD	БЕОГРАД	1	С-ПРЕРАЂИВАЧКА ИНДУСТРИЈА	27-Производња електричне опреме
310	17162403	SARANTIS DOO BEOGRAD	БЕОГРАД	3	Г-ТРГОВИНА НА ВЕЛИКО И ТРГОВИНА НА МАЛО; ПОПРАВКА МОТОРНИХ ВОЗИЛА И МОТОЦИКАЛА	46-Трговина на велико, осим трговине моторним возилима и мотоциклима
311	17162543	TELEKOM SRBIJA A.D., BEOGRAD	БЕОГРАД	10	Ј-ИНФОРМИСАЊЕ И КОМУНИКАЦИЈЕ	61-Телекомуникације
312	17162616	NIMAX DOO BEOGRAD	БЕОГРАД	5	С-ПРЕРАЂИВАЧКА ИНДУСТРИЈА	27-Производња електричне опреме
313	17166140	KOBE GROUP D.O.O. BEOGRAD	БЕОГРАД	3	Г-ГРАЂЕВИНАРСТВО	41-Изградња зграда
314	17167120	VLATACOM INSTITUT DOO BEOGRAD	БЕОГРАД	1	М-СТРУЧНЕ, НАУЧНЕ, ИНОВАЦИОНЕ И ТЕХНИЧКЕ ДЕЛАТНОСТИ	72-Научно истраживање и развој
315	17168444	EUCOM DOO BEOGRAD	БЕОГРАД	4	Г-ТРГОВИНА НА ВЕЛИКО И ТРГОВИНА НА МАЛО; ПОПРАВКА МОТОРНИХ ВОЗИЛА И МОТОЦИКАЛА	46-Трговина на велико, осим трговине моторним возилима и мотоциклима
316	17171631	HAMBURGER RECYCLING SERBIA DOO	БЕОГРАД	1	Г-ТРГОВИНА НА ВЕЛИКО И ТРГОВИНА НА МАЛО; ПОПРАВКА МОТОРНИХ ВОЗИЛА И МОТОЦИКАЛА	46-Трговина на велико, осим трговине моторним возилима и мотоциклима
317	17173006	ATLANTIC GRAND DOO	БЕОГРАД	4	С-ПРЕРАЂИВАЧКА ИНДУСТРИЈА	10-Производња прехрамбених производа
318	17173600	DUMECO DOO BEOGRAD-ZEMUN	БЕОГРАД	1	Н-САОБРАЋАЈ И СКЛАДИШТЕЊЕ	49-Копнени саобраћај и ценоводни транспорт
319	17175025	BIN COMMERCE DOO BEOGRAD	БЕОГРАД	2	С-ПРЕРАЂИВАЧКА ИНДУСТРИЈА	20-Производња хемикалија и хемијских производа
320	17176692	SCP DOO BEOGRAD	БЕОГРАД	5	Г-ТРГОВИНА НА ВЕЛИКО И ТРГОВИНА НА МАЛО; ПОПРАВКА МОТОРНИХ ВОЗИЛА И МОТОЦИКАЛА	46-Трговина на велико, осим трговине моторним возилима и мотоциклима
321	17178199	A&P DOO BEOGRAD	ДОБАНОВЦИ	1	С-ПРЕРАЂИВАЧКА ИНДУСТРИЈА	11-Производња пића
322	17179446	PINOLES DOO BEOGRAD	БЕОГРАД	1	С-ПРЕРАЂИВАЧКА ИНДУСТРИЈА	31-Производња намештаја
323	17190008	S-GROUP DOO GORNJI MILANOVAC	ГОРЊИ МИЛАНОВАЦ	2	Г-ТРГОВИНА НА ВЕЛИКО И ТРГОВИНА НА МАЛО; ПОПРАВКА МОТОРНИХ ВОЗИЛА И МОТОЦИКАЛА	46-Трговина на велико, осим трговине моторним возилима и мотоциклима
324	17194208	KARTONVAL DOO BEOGRAD	БЕОГРАД	1	С-ПРЕРАЂИВАЧКА ИНДУСТРИЈА	17-Производња папира и производа од папира
325	17194577	GLOBAL GALAX DOO BEOGRAD	БЕОГРАД	1	С-ПРЕРАЂИВАЧКА ИНДУСТРИЈА	19-Производња кокса и деривата нафте
326	17207512	EKSTRA-PET DOO BEOGRAD	БЕОГРАД	8	С-ПРЕРАЂИВАЧКА ИНДУСТРИЈА	22-Производња производа од гуме и пластике
327	17212729	DOO ZIDAR NEGOTIN	НЕГОТИН	2	Г-ГРАЂЕВИНАРСТВО	43-Специјализовани грађевински радови
328	17225120	AGROPRODUKT DOO BUMBAREVO BRDO	БУМБАРЕВО БРДО	2	А-ПОЉОПРИВРЕДА, ШУМАРСТВО И РИБАРСТВО	01-Пољопривредна производња, лов и пратеће услужне делатности
329	17243047	AMASIS DOO BEOGRAD	БЕОГРАД	2	Л-ПОСЛОВАЊЕ НЕКРЕТНИНАМА	68-Пословање некретнинама
330	17245481	UNIFIEDPOST D.O.O.	БЕОГРАД	2	С-ПРЕРАЂИВАЧКА ИНДУСТРИЈА	18-Штампање и умножавање аудио и видео записа
331	17247565	E-SMART SYSTEMS DOO BEOGRAD	БЕОГРАД	2	Ј-ИНФОРМИСАЊЕ И КОМУНИКАЦИЈЕ	62-Рачунарско програмирање, консултантске и с тим повезане делатности
332	17247638	MONTAVAR METALNA LOLA DOO BEOGRAD	БЕОГРАД	5	С-ПРЕРАЂИВАЧКА ИНДУСТРИЈА	25-Производња металних производа, осим машина и уређаја
333	17249126	INBERG DOO BEOGRAD	БОЉЕВЦИ	3	С-ПРЕРАЂИВАЧКА ИНДУСТРИЈА	10-Производња прехрамбених производа
334	17252615	CPU DOO BEOGRAD	БЕОГРАД	1	Р-ОБРАЗОВАЊЕ	85-Образовање
335	17257196	INTERNORMA DOO NOVI PAZAR ¹⁾	НОВИ ПАЗАР	1	Г-ТРГОВИНА НА ВЕЛИКО И ТРГОВИНА НА МАЛО; ПОПРАВКА МОТОРНИХ ВОЗИЛА И МОТОЦИКАЛА	46-Трговина на велико, осим трговине моторним возилима и мотоциклима
336	17273094	LAZAR DOO BLACE	БЛАЦЕ	1	С-ПРЕРАЂИВАЧКА ИНДУСТРИЈА	10-Производња прехрамбених производа
337	17280554	SBB DOO BEOGRAD	БЕОГРАД	5	Ј-ИНФОРМИСАЊЕ И КОМУНИКАЦИЈЕ	61-Телекомуникације
338	17285327	ND PETROL 2000 DOO	НОВИ ПАЗАР	2	Г-ТРГОВИНА НА ВЕЛИКО И ТРГОВИНА НА МАЛО; ПОПРАВКА МОТОРНИХ ВОЗИЛА И МОТОЦИКАЛА	47-Трговина на мало, осим трговине моторним возилима и мотоциклима

СПИСАК МАТИЧНИХ ПРАВНИХ ЛИЦА У ПРИВРЕДИ У 2022. ГОДИНИ

(подаци из консолидованих финансијских извештаја)

РБ	МБ	НАЗИВ	МЕСТО	БРОЈ ЗАВИСНИХ ПРАВНИХ ЛИЦА	СЕКТОР	ОБЛАСТ
339	17295497	CREDO DOO VRANJE	ВРАЊЕ	7	Ф-ГРАЂЕВИНАРСТВО	43-Специјализовани грађевински радови
340	17304712	NELT CO. DOO BEOGRAD	ДОБАНОВЦИ	10	Г-ТРГОВИНА НА ВЕЛИКО И ТРГОВИНА НА МАЛО; ПОПРАВКА МОТОРНИХ ВОЗИЛА И МОТОЦИКАЛА	46-Трговина на велико, осим трговине моторним возилима и мотоциклима
341	17305654	VIA OCEL D.O.O. BEOGRAD	БЕОГРАД	2	С-ПРЕРАЂИВАЧКА ИНДУСТРИЈА	25-Производња металних производа, осим машина и уређаја
342	17313070	PHARMAS DOO BEOGRAD	БЕОГРАД	1	С-ПРЕРАЂИВАЧКА ИНДУСТРИЈА	21-Производња основних фармацеутских производа и препарата
343	17313452	ALUCOMMERCE SYSTEMS DOO BEOGRAD	БОРЧА	1	С-ПРЕРАЂИВАЧКА ИНДУСТРИЈА	25-Производња металних производа, осим машина и уређаја
344	17328891	WEST TRUCK DOO BEOGRAD	БЕОГРАД	2	Г-ТРГОВИНА НА ВЕЛИКО И ТРГОВИНА НА МАЛО; ПОПРАВКА МОТОРНИХ ВОЗИЛА И МОТОЦИКАЛА	45-Трговина на велико и трговина на мало и поправка моторних возила и мотоцикала
345	17328964	TELEGROUP D.O.O.	БЕОГРАД	2	Ј-ИНФОРМИСАЊЕ И КОМУНИКАЦИЈЕ	62-Рачунарско програмирање, консултантске и с тим повезане делатности
346	17329278	EKI TRANSFERS DOO BEOGRAD	БЕОГРАД	1	К-ФИНАНСИЈСКЕ ДЕЛАТНОСТИ И ДЕЛАТНОСТ ОСИГУРАЊА	64-Финансијске услуге, осим осигурања и пензијских фондова
347	17333127	EWE COMP DOO BEOGRAD ZEMUN	БЕОГРАД	1	С-ПРЕРАЂИВАЧКА ИНДУСТРИЈА	26-Производња рачунара, електронских и оптичких производа
348	17333208	ITALIAN DESIGN CENTER DOO BEOGRAD	БЕОГРАД	5	И-УСЛУГЕ СМЕШТАЈА И ИСХРАНЕ	56-Делатност припремања и послуживања хране и пића
349	17334352	DRAGIĆEVIĆ DOO BEOGRAD BARIČ	БАРИЧ	1	Н-САОБРАЋАЈ И СКЛАДИШТЕЊЕ	49-Копнени саобраћај и цевоводни транспорт
350	17337785	DIRECT MEDIA DOO BEOGRAD	БЕОГРАД	9	М-СТРУЧНЕ, НАУЧНЕ, ИНОВАЦИОНЕ И ТЕХНИЧКЕ ДЕЛАТНОСТИ	73-Рекламирање и истраживање тржишта
351	17343521	ALUMIL YU INDUSTRY AD NOVA PAZOVA	НОВА ПАЗОВА	5	С-ПРЕРАЂИВАЧКА ИНДУСТРИЈА	25-Производња металних производа, осим машина и уређаја
352	17352890	ENERGOGROUP DOO BEOGRAD	БЕОГРАД	4	Ф-ГРАЂЕВИНАРСТВО	41-Изградња зграда
353	17356011	KIA AUTO DOO BEOGRAD	БЕОГРАД	1	Г-ТРГОВИНА НА ВЕЛИКО И ТРГОВИНА НА МАЛО; ПОПРАВКА МОТОРНИХ ВОЗИЛА И МОТОЦИКАЛА	45-Трговина на велико и трговина на мало и поправка моторних возила и мотоцикала
354	17362402	ŠPAJZ DOO BEOGRAD	БЕОГРАД	2	Г-ТРГОВИНА НА ВЕЛИКО И ТРГОВИНА НА МАЛО; ПОПРАВКА МОТОРНИХ ВОЗИЛА И МОТОЦИКАЛА	46-Трговина на велико, осим трговине моторним возилима и мотоциклима
355	17372424	POLITIKA NOVINE I MAGAZINI (PNM) DOO BEOGRAD	БЕОГРАД	1	Ј-ИНФОРМИСАЊЕ И КОМУНИКАЦИЈЕ	58-Издавачке делатности
356	17373285	ELITA-COP DOO BEOGRAD-ZEMUN	БЕОГРАД	1	Ф-ГРАЂЕВИНАРСТВО	41-Изградња зграда
357	17375601	RIM GROUP DOO BEOGRAD	БЕОГРАД	4	Г-ТРГОВИНА НА ВЕЛИКО И ТРГОВИНА НА МАЛО; ПОПРАВКА МОТОРНИХ ВОЗИЛА И МОТОЦИКАЛА	46-Трговина на велико, осим трговине моторним возилима и мотоциклима
358	17376845	BALL PAKOVANJA EVROPA BEOGRAD, D.O.O. BEOGRAD	БЕОГРАД	2	С-ПРЕРАЂИВАЧКА ИНДУСТРИЈА	25-Производња металних производа, осим машина и уређаја
359	17380516	SPORT VISION DOO BEOGRAD	БЕОГРАД	1	Г-ТРГОВИНА НА ВЕЛИКО И ТРГОВИНА НА МАЛО; ПОПРАВКА МОТОРНИХ ВОЗИЛА И МОТОЦИКАЛА	46-Трговина на велико, осим трговине моторним возилима и мотоциклима
360	17380826	MEDIA POOL DOO, BEOGRAD	БЕОГРАД	2	М-СТРУЧНЕ, НАУЧНЕ, ИНОВАЦИОНЕ И ТЕХНИЧКЕ ДЕЛАТНОСТИ	73-Рекламирање и истраживање тржишта
361	17388673	DOO RADIJATOR-INŽENJERING KRALJEVO	КРАЉЕВО	2	С-ПРЕРАЂИВАЧКА ИНДУСТРИЈА	25-Производња металних производа, осим машина и уређаја
362	17406884	SET RECIKLAŽA DOO BEOGRAD	БЕОГРАД	1	Е-СНАБДЕВАЊЕ ВОДОМ; УПРАВЉАЊЕ ОТПАДНИМ ВОДАМА, КОНТРОЛИСАЊЕ ПРОЦЕСА УКЛАЊАЊА ОТПАДА И СЛИЧНЕ АКТИВНОСТИ	38-Сакупљање, третман и одлагање отпада; поновно искоришћавање отпадних материја
363	17409280	ABD DOO BEOGRAD	БЕОГРАД	2	Л-ПОСЛОВАЊЕ НЕКРЕТНИНАМА	68-Пословање некретнинама
364	17414291	GI GROUP HR SOLUTIONS DOO BEOGRAD	БЕОГРАД	9	Н-АДМИНИСТРАТИВНЕ И ПОМОЋНЕ УСЛУЖНЕ ДЕЛАТНОСТИ	78-Делатности запошљавања

СПИСАК МАТИЧНИХ ПРАВНИХ ЛИЦА У ПРИВРЕДИ У 2022. ГОДИНИ

(подаци из консолидованих финансијских извештаја)

РБ	МБ	НАЗИВ	МЕСТО	БРОЈ ЗАВИСНИХ ПРАВНИХ ЛИЦА	СЕКТОР	ОБЛАСТ
365	17423851	TONČEV GRADNJA DOO SURDULICA	СУРДУЛИЦА	1	Ф-ГРАЂЕВИНАРСТВО	41-Изградња зграда
366	17429973	ZEMLJORADNIČKA ZADRUGA ULJARICA ZAJEČAR ²⁾	ЗАЈЕЧАР	1	А-ПОЉОПРИВРЕДА, ШУМАРСТВО И РИБАРСТВО	01-Пољопривредна производња, лов и пратеће услужне делатности
367	17430599	METALFER DOO SREMSKA MITROVICA	СРЕМСКА МИТРОВИЦА	9	М-СТРУЧНЕ, НАУЧНЕ, ИНОВАЦИОНЕ И ТЕХНИЧКЕ ДЕЛАТНОСТИ	71-Архитектонске и инжењерске делатности; инжењерско испитивање и анализе
368	17445596	DECO DOO VRNJAČKA BANJA	ВРЊАЧКА БАЊА	3	Ф-ГРАЂЕВИНАРСТВО	43-Специјализовани грађевински радови
369	17446231	KATARINA-KOMERC DOO SMEDEREVO	СМЕДЕРЕВО	1	А-ПОЉОПРИВРЕДА, ШУМАРСТВО И РИБАРСТВО	01-Пољопривредна производња, лов и пратеће услужне делатности
370	17451634	LUNA/TBWA DOO BEOGRAD	БЕОГРАД	3	М-СТРУЧНЕ, НАУЧНЕ, ИНОВАЦИОНЕ И ТЕХНИЧКЕ ДЕЛАТНОСТИ	73-Рекламирање и истраживање тржишта
371	17451731	TRANS CARGO LOGISTIC DOO BEOGRAD	БЕОГРАД	1	Н-САОБРАЋАЈ И СКЛАДИШТЕЊЕ	49-Копнени саобраћај и цевоводни транспорт
372	17451766	DBS DOO BEOGRAD	БЕОГРАД	1	Н-АДМИНИСТРАТИВНЕ И ПОМОЋНЕ УСЛУЖНЕ ДЕЛАТНОСТИ	80-Заштитне и истражне делатности
373	17452045	VICONT VEKTOR DOO BEOGRAD	БЕОГРАД	2	С-ПРЕРАЂИВАЧКА ИНДУСТРИЈА	29-Производња моторних возила, приколица и полуприколица
374	17452274	SIGURNOST-AS AD BEOGRAD	БЕОГРАД	1	Н-АДМИНИСТРАТИВНЕ И ПОМОЋНЕ УСЛУЖНЕ ДЕЛАТНОСТИ	80-Заштитне и истражне делатности
375	17454404	PETROL DOO BEOGRAD	БЕОГРАД	6	Г-ТРГОВИНА НА ВЕЛИКО И ТРГОВИНА НА МАЛО; ПОПРАВКА МОТОРНИХ ВОЗИЛА И МОТОЦИКАЛА	46-Трговина на велико, осим трговине моторним возилима и мотоциклима
376	17454447	NIP KOMPANIJA BORBA AD ²⁾	БЕОГРАД	1	Ј-ИНФОРМИСАЊЕ И КОМУНИКАЦИЈЕ	58-Издавачке делатности
377	17455117	VETERINARSKA APOTEKA PLUSPLUS DOO	БЕОГРАД	1	Г-ТРГОВИНА НА ВЕЛИКО И ТРГОВИНА НА МАЛО; ПОПРАВКА МОТОРНИХ ВОЗИЛА И МОТОЦИКАЛА	47-Трговина на мало, осим трговине моторним возилима и мотоциклима
378	17455613	HIT AUTO DOO BEOGRAD	БЕОГРАД	1	Г-ТРГОВИНА НА ВЕЛИКО И ТРГОВИНА НА МАЛО; ПОПРАВКА МОТОРНИХ ВОЗИЛА И МОТОЦИКАЛА	45-Трговина на велико и трговина на мало и поправка моторних возила и мотоцикала
379	17456318	MONT-R DOO BEOGRAD	МЕЉАК	1	С-ПРЕРАЂИВАЧКА ИНДУСТРИЈА	25-Производња металних производа, осим машина и уређаја
380	17487809	SECURITAS SE DOO BEOGRAD	БЕОГРАД	1	Н-АДМИНИСТРАТИВНЕ И ПОМОЋНЕ УСЛУЖНЕ ДЕЛАТНОСТИ	80-Заштитне и истражне делатности
381	17493647	SAGA DOO BEOGRAD	БЕОГРАД	8	Ј-ИНФОРМИСАЊЕ И КОМУНИКАЦИЈЕ	62-Рачунарско програмирање, консултантске и с тим повезане делатности
382	17507699	JP PEU RESAVICA	РЕСАВИЦА	2	В-РУДАРСТВО	05-Експлоатација угља
383	17510185	CONTANGO DOO BEOGRAD	БЕОГРАД	1	Г-ТРГОВИНА НА ВЕЛИКО И ТРГОВИНА НА МАЛО; ПОПРАВКА МОТОРНИХ ВОЗИЛА И МОТОЦИКАЛА	46-Трговина на велико, осим трговине моторним возилима и мотоциклима
384	17511068	MILLENNIUM TEAM DOO BEOGRAD	БЕОГРАД	14	Ф-ГРАЂЕВИНАРСТВО	42-Изградња осталих грађевина
385	17515861	DPC DOO BEOGRAD	БЕОГРАД	1	С-ПРЕРАЂИВАЧКА ИНДУСТРИЈА	18-Штампање и умножавање аудио и видео записа
386	17517422	LESNINA S DOO BEOGRAD (NOVI BEOGRAD)	БЕОГРАД	1	Г-ТРГОВИНА НА ВЕЛИКО И ТРГОВИНА НА МАЛО; ПОПРАВКА МОТОРНИХ ВОЗИЛА И МОТОЦИКАЛА	47-Трговина на мало, осим трговине моторним возилима и мотоциклима
387	17523210	DOO NT-BOLERO ČAČAK	ЧАЧАК	1	Г-ТРГОВИНА НА ВЕЛИКО И ТРГОВИНА НА МАЛО; ПОПРАВКА МОТОРНИХ ВОЗИЛА И МОТОЦИКАЛА	46-Трговина на велико, осим трговине моторним возилима и мотоциклима
388	17526529	SET DOO ŠABAC	ШАБАЦ	1	М-СТРУЧНЕ, НАУЧНЕ, ИНОВАЦИОНЕ И ТЕХНИЧКЕ ДЕЛАТНОСТИ	71-Архитектонске и инжењерске делатности; инжењерско испитивање и анализе
389	17533827	VAPEKS DOO ČAČAK	ЧАЧАК	2	С-ПРЕРАЂИВАЧКА ИНДУСТРИЈА	20-Производња хемикалија и хемијских производа
390	17540564	MAKSIM BG DOO INĐIJA	ИНЂИЈА	2	К-ФИНАНСИЈСКЕ ДЕЛАТНОСТИ И ДЕЛАТНОСТ ОСИГУРАЊА	64-Финансијске услуге, осим осигурања и пензијских фондова
391	17546830	FORMA IDEALE DOO KRAGUJEVAC	КРАГУЈЕВАЦ	2	С-ПРЕРАЂИВАЧКА ИНДУСТРИЈА	31-Производња намештаја

СПИСАК МАТИЧНИХ ПРАВНИХ ЛИЦА У ПРИВРЕДИ У 2022. ГОДИНИ

(подаци из консолидованих финансијских извештаја)

РБ	МБ	НАЗИВ	МЕСТО	БРОЈ ЗАВИСНИХ ПРАВНИХ ЛИЦА	СЕКТОР	ОБЛАСТ
392	17569171	DELHAIZE SERBIA DOO BEOGRAD	БЕОГРАД	1	G-ТРГОВИНА НА ВЕЛИКО И ТРГОВИНА НА МАЛО; ПОПРАВКА МОТОРНИХ ВОЗИЛА И МОТОЦИКАЛА	47-Трговина на мало, осим трговине моторним возилима и мотоциклима
393	17569775	DOBERGARD DOO BEOGRAD	БЕОГРАД	4	N-АДМИНИСТРАТИВНЕ И ПОМОЋНЕ УСЛУЖНЕ ДЕЛАТНОСТИ	80-Заштитне и истражне делатности
394	17576984	FALC EAST DOO KNJAŽEVAC	КЊАЖЕВАЦ	1	C-ПРЕРАЂИВАЧКА ИНДУСТРИЈА	15-Производња коже и предмета од коже
395	17586491	KIM-TEC DOO BEOGRAD	БЕОГРАД	1	C-ПРЕРАЂИВАЧКА ИНДУСТРИЈА	26-Производња рачунара, електронских и оптичких производа
396	17592092	VISOKOGRADNJA INŽENJERING DOO BEOGRAD	БЕОГРАД	2	F-ГРАЂЕВИНАРСТВО	41-Изградња зграда
397	17592190	KONVAR DOO BEOGRAD	ПИНОСАВА	1	F-ГРАЂЕВИНАРСТВО	42-Изградња осталих грађевина
398	20004878	GLOBAL SEED DOO ČURUG	ЧУРУГ	1	A-ПОЉОПРИВРЕДА, ШУМАРСТВО И РИБАРСТВО	01-Пољопривредна производња, лов и пратеће услужне делатности
399	20008920	IVKOVIĆ DOO BOLEČ	БОЛЕЧ	2	C-ПРЕРАЂИВАЧКА ИНДУСТРИЈА	14-Производња одевних предмета
400	20009233	KARIN KOMERC MD DOO VETERNIK	ВЕТЕРНИК	4	F-ГРАЂЕВИНАРСТВО	41-Изградња зграда
401	20009616	MG GROUP HR SERVICES – AGENCIJA ZA PRIVREMENO ZAPOSŁJAVANJE DOO BEOGRAD – NOVI BEOGRAD	БЕОГРАД	1	N-АДМИНИСТРАТИВНЕ И ПОМОЋНЕ УСЛУЖНЕ ДЕЛАТНОСТИ	78-Делатности запошљавања
402	20012480	V.I.P. SECURITY DOO BEOGRAD	БЕОГРАД	2	N-АДМИНИСТРАТИВНЕ И ПОМОЋНЕ УСЛУЖНЕ ДЕЛАТНОСТИ	80-Заштитне и истражне делатности
403	20013478	TEIKOM DOO	БЕОГРАД	2	G-ТРГОВИНА НА ВЕЛИКО И ТРГОВИНА НА МАЛО; ПОПРАВКА МОТОРНИХ ВОЗИЛА И МОТОЦИКАЛА	46-Трговина на велико, осим трговине моторним возилима и мотоциклима
404	20016434	MAK TRADE GROUP D.O.O.	БЕОГРАД	1	G-ТРГОВИНА НА ВЕЛИКО И ТРГОВИНА НА МАЛО; ПОПРАВКА МОТОРНИХ ВОЗИЛА И МОТОЦИКАЛА	46-Трговина на велико, осим трговине моторним возилима и мотоциклима
405	20019409	GIA DOO BEOGRAD	БЕОГРАД	1	F-ГРАЂЕВИНАРСТВО	41-Изградња зграда
406	20021861	PUBLIK DOO VALJEVO	ВАЉЕВО	3	C-ПРЕРАЂИВАЧКА ИНДУСТРИЈА	18-Штампање и умножавање аудио и видео записа
407	20026162	TANKMONT DOO BEOGRAD	БЕОГРАД	1	C-ПРЕРАЂИВАЧКА ИНДУСТРИЈА	25-Производња металних производа, осим машина и уређаја
408	20030038	RT-RK DOO NOVI SAD	НОВИ САД	5	M-СТРУЧНЕ, НАУЧНЕ, ИНОВАЦИОНЕ И ТЕХНИЧКЕ ДЕЛАТНОСТИ	72-Научно истраживање и развој
409	20031697	IBET365 DOO BEOGRAD ¹⁾	БЕОГРАД	1	R-УМЕТНОСТ; ЗАБАВА И РЕКРЕАЦИЈА	92-Коцкање и клађење
410	20037903	ADECCO OUTSOURCING DOO BEOGRAD	БЕОГРАД	1	N-АДМИНИСТРАТИВНЕ И ПОМОЋНЕ УСЛУЖНЕ ДЕЛАТНОСТИ	78-Делатности запошљавања
411	20038284	ЖЕЛЕЗНИЦЕ СРБИЈЕ АД	БЕОГРАД	5	M-СТРУЧНЕ, НАУЧНЕ, ИНОВАЦИОНЕ И ТЕХНИЧКЕ ДЕЛАТНОСТИ	71-Архитектонске и инжењерске делатности; инжењерско испитивање и анализе
412	20040297	DOO BANIJA-PAL TEMERIN	ТЕМЕРИН	1	C-ПРЕРАЂИВАЧКА ИНДУСТРИЈА	16-Прерада дрвета и производи од дрвета, плуте, сламе и прућа, осим намештаја
413	20042907	TRIPLE JUMP DOO BEOGRAD	БЕОГРАД	1	G-ТРГОВИНА НА ВЕЛИКО И ТРГОВИНА НА МАЛО; ПОПРАВКА МОТОРНИХ ВОЗИЛА И МОТОЦИКАЛА	46-Трговина на велико, осим трговине моторним возилима и мотоциклима
414	20051183	SUNOKO DOO NOVI SAD	НОВИ САД	3	C-ПРЕРАЂИВАЧКА ИНДУСТРИЈА	10-Производња прехрамбених производа
415	20053062	FINEA HOLDING DOO BEOGRAD	БЕОГРАД	2	K-ФИНАНСИЈСКЕ ДЕЛАТНОСТИ И ДЕЛАТНОСТ ОСИГУРАЊА	64-Финансијске услуге, осим осигурања и пензијских фондова
416	20053658	JP EPS BEOGRAD	БЕОГРАД	4	D-СНАБДЕВАЊЕ ЕЛЕКТРИЧНОМ ЕНЕРГИЈОМ, ГАСОМ, ПАРОМ И КЛИМАТИЗАЦИЈА	35-Снабдевање електричном енергијом, гасом, паром и климатизација
417	20054182	EMC АД БЕОГРАД	БЕОГРАД	4	D-СНАБДЕВАЊЕ ЕЛЕКТРИЧНОМ ЕНЕРГИЈОМ, ГАСОМ, ПАРОМ И КЛИМАТИЗАЦИЈА	35-Снабдевање електричном енергијом, гасом, паром и климатизација
418	20056657	PANTELIĆ DOO KRALJEVO	КРАЉЕВО	2	C-ПРЕРАЂИВАЧКА ИНДУСТРИЈА	10-Производња прехрамбених производа

СПИСАК МАТИЧНИХ ПРАВНИХ ЛИЦА У ПРИВРЕДИ У 2022. ГОДИНИ

(подаци из консолидованих финансијских извештаја)

РБ	МБ	НАЗИВ	МЕСТО	БРОЈ ЗАВИСНИХ ПРАВНИХ ЛИЦА	СЕКТОР	ОБЛАСТ
419	20062070	NCA INVESTMENT GROUP DOO BEOGRAD	БЕОГРАД	11	Л-ПОСЛОВАЊЕ НЕКРЕТНИНАМА	68-Пословање некретнинама
420	20064463	ALEKSANDAR GRADNJA DOO NOVI SAD	НОВИ САД	4	Ф-ГРАЂЕВИНАРСТВО	41-Изградња зграда
421	20065648	CMANA DOO KRNJEO	КРЊЕВО	1	Г-ТРГОВИНА НА ВЕЛИКО И ТРГОВИНА НА МАЛО; ПОПРАВКА МОТОРНИХ ВОЗИЛА И МОТОЦИКАЛА	47-Трговина на мало, осим трговине моторним возилима и мотоциклима
422	20078995	PWW DOO	НИШ	5	Е-СНАБДЕВАЊЕ ВОДОМ; УПРАВЉАЊЕ ОТПАДНИМ ВОДАМА, КОНТРОЛИСАЊЕ ПРОЦЕСА УКЛАЊАЊА ОТПАДА И СЛИЧНЕ АКТИВНОСТИ	38-Сакупљање, третман и одлагање отпада; поновно искоришћавање отпадних материја
423	20084600	JP SRBIJAGAS NOVI SAD	НОВИ САД	15	Д-СНАБДЕВАЊЕ ЕЛЕКТРИЧНОМ ЕНЕРГИЈОМ, ГАСОМ, ПАРОМ И КЛИМАТИЗАЦИЈА	35-Снабдевање електричном енергијом, гасом, паром и климатизација
424	20084693	NIS A.D. NOVI SAD	НОВИ САД	12	В-РУДАРСТВО	06-Експлоатација сирове нафте и природног гаса
425	20093692	ĆORIĆ AGRAR DOO BAŠAID	БАШАИД	11	А-ПОЉОПРИВРЕДА, ШУМАРСТВО И РИБАРСТВО	01-Пољопривредна производња, лов и пратеће услужне делатности
426	20102250	MEDITERANSKA BRODSKA KOMPANIJA - MSC DOO BEOGRAD (VRAČAR)	БЕОГРАД	2	Н-САОБРАЋАЈ И СКЛАДИШТЕЊЕ	52-Складиштење и пратеће активности у саобраћају
427	20103469	BEOBUS CITY 2015 DOO	БЕОГРАД	2	Н-САОБРАЋАЈ И СКЛАДИШТЕЊЕ	49-Копнени саобраћај и цевоводни транспорт
428	20104554	TIKI DOO	СТАРА ПАЗОВА	1	С-ПРЕРАЂИВАЧКА ИНДУСТРИЈА	27-Производња електричне опреме
429	20105887	DEUS BUSINESS GROUP DOO BEOGRAD	ДОБАНОВЦИ	7	Г-ТРГОВИНА НА ВЕЛИКО И ТРГОВИНА НА МАЛО; ПОПРАВКА МОТОРНИХ ВОЗИЛА И МОТОЦИКАЛА	46-Трговина на велико, осим трговине моторним возилима и мотоциклима
430	20106654	TREĆA PETOLETKA DOO, BEOGRAD (STARI GRAD)	БЕОГРАД	16	Л-ПОСЛОВАЊЕ НЕКРЕТНИНАМА	68-Пословање некретнинама
431	20123834	PRAVI PUT DOO ARILJE	АРИЉЕ	1	Ф-ГРАЂЕВИНАРСТВО	42-Изградња осталих грађевина
432	20125675	ŽITO-INVEST DOO INĐIJA	ИНЂИЈА	1	Ф-ГРАЂЕВИНАРСТВО	41-Изградња зграда
433	20128305	ENOVITIS DOO TOPOLA	ТОПОЛА	3	Н-АДМИНИСТРАТИВНЕ И ПОМОЋНЕ УСЛУЖНЕ ДЕЛАТНОСТИ	82-Канцеларијско-административне и друге помоћне пословне делатности
434	20136936	TRIVIT DOO BEČEJ	БЕЧЕЈ	1	С-ПРЕРАЂИВАЧКА ИНДУСТРИЈА	10-Производња прехрамбених производа
435	20141417	INVEST - IMPORT INTERNATIONAL AD BEOGRAD	БЕОГРАД	1	Г-ТРГОВИНА НА ВЕЛИКО И ТРГОВИНА НА МАЛО; ПОПРАВКА МОТОРНИХ ВОЗИЛА И МОТОЦИКАЛА	46-Трговина на велико, осим трговине моторним возилима и мотоциклима
436	20141689	DANFROST D.O.O. ARILJE	СТУПЧЕВИЋИ	1	Г-ТРГОВИНА НА ВЕЛИКО И ТРГОВИНА НА МАЛО; ПОПРАВКА МОТОРНИХ ВОЗИЛА И МОТОЦИКАЛА	46-Трговина на велико, осим трговине моторним возилима и мотоциклима
437	20145978	SAGA TRANS DOO BEOGRAD	ЛЕШТАНЕ	1	Н-САОБРАЋАЈ И СКЛАДИШТЕЊЕ	49-Копнени саобраћај и цевоводни транспорт
438	20146010	CONAL GROUP DOO BEOGRAD	БЕОГРАД	1	Г-ТРГОВИНА НА ВЕЛИКО И ТРГОВИНА НА МАЛО; ПОПРАВКА МОТОРНИХ ВОЗИЛА И МОТОЦИКАЛА	46-Трговина на велико, осим трговине моторним возилима и мотоциклима
439	20147326	FCC EKO DOO BEOGRAD	БЕОГРАД	2	Е-СНАБДЕВАЊЕ ВОДОМ; УПРАВЉАЊЕ ОТПАДНИМ ВОДАМА, КОНТРОЛИСАЊЕ ПРОЦЕСА УКЛАЊАЊА ОТПАДА И СЛИЧНЕ АКТИВНОСТИ	38-Сакупљање, третман и одлагање отпада; поновно искоришћавање отпадних материја
440	20163607	IDEOGRAM DOO BEOGRAD	БЕОГРАД	1	Ј-ИНФОРМИСАЊЕ И КОМУНИКАЦИЈЕ	61-Телекомуникације
441	20164182	EURO BRAVO DOO BEOGRAD	БЕОГРАД	1	С-ПРЕРАЂИВАЧКА ИНДУСТРИЈА	25-Производња металних производа, осим машина и уређаја
442	20165260	PRIMA NOVA DOO LESKOVAC	ЛЕСКОВАЦ	1	Г-ТРГОВИНА НА ВЕЛИКО И ТРГОВИНА НА МАЛО; ПОПРАВКА МОТОРНИХ ВОЗИЛА И МОТОЦИКАЛА	46-Трговина на велико, осим трговине моторним возилима и мотоциклима
443	20168188	EXIT TIM DOO NOVI SAD	НОВИ САД	2	Р-УМЕТНОСТ; ЗАБАВА И РЕКРЕАЦИЈА	90-Стваралачке, уметничке и забавне делатности
444	20168200	CORP. JVJV DOO NOVI SAD	НОВИ САД	1	И-УСЛУГЕ СМЕШТАЈА И ИСХРАНЕ	55-Смештај
445	20171308	ITALAPPALTI DOO BEOGRAD	БЕОГРАД	1	Ф-ГРАЂЕВИНАРСТВО	41-Изградња зграда
446	20175095	INFOSTUD 3 DOO SUBOTICA	СУБОТИЦА	8	Ј-ИНФОРМИСАЊЕ И КОМУНИКАЦИЈЕ	63-Информационе услужне делатности
447	20175613	LOTIKA DOO MOKRA GORA	МОКРА ГОРА	2	Р-УМЕТНОСТ; ЗАБАВА И РЕКРЕАЦИЈА	93-Спортске, забавне и рекреативне делатности

СПИСАК МАТИЧНИХ ПРАВНИХ ЛИЦА У ПРИВРЕДИ У 2022. ГОДИНИ

(подаци из консолидованих финансијских извештаја)

РБ	МБ	НАЗИВ	МЕСТО	БРОЈ ЗАВИСНИХ ПРАВНИХ ЛИЦА	СЕКТОР	ОБЛАСТ
448	20176601	SKY SOLUTIONS DOO, BEOGRAD (ZVEZDARA)	БЕОГРАД	3	Р-УМЕТНОСТ; ЗАБАВА И РЕКРЕАЦИЈА	90-Стваралачке, уметничке и забавне делатности
449	20177985	MOBIL MEDIA DOO BEOGRAD	БЕОГРАД	17	М-СТРУЧНЕ, НАУЧНЕ, ИНОВАЦИОНЕ И ТЕХНИЧКЕ ДЕЛАТНОСТИ	70-Управљачке делатности; саветовање у вези са управљањем
450	20183390	JP SKIJALIŠTA SRBIJE BEOGRAD	БЕОГРАД	1	Р-УМЕТНОСТ; ЗАБАВА И РЕКРЕАЦИЈА	93-Спортске, забавне и рекреативне делатности
451	20189843	MONBAT PLC DOO INĐIJA	ИНЂИЈА	1	Е-СНАБДЕВАЊЕ ВОДОМ; УПРАВЉАЊЕ ОТПАДНИМ ВОДАМА, КОНТРОЛИСАЊЕ ПРОЦЕСА УКЛАЊАЊА ОТПАДА И СЛИЧНЕ АКТИВНОСТИ	38-Сакупљање, третман и одлагање отпада; поновно искоришћавање отпадних материја
452	20191627	ELGRA VISION DOO BEOGRAD-STARI GRAD	БЕОГРАД	1	Г-ГРАЂЕВИНАРСТВО	43-Специјализовани грађевински радови
453	20194502	STANIK DOO, BAČKA PALANKA	БАЧКА ПАЛАНКА	1	Г-ТРГОВИНА НА ВЕЛИКО И ТРГОВИНА НА МАЛО; ПОПРАВКА МОТОРНИХ ВОЗИЛА И МОТОЦИКАЛА	47-Трговина на мало, осим трговине моторним возилима и мотоциклима
454	20218991	KALMAN DOO BEOGRAD	БЕОГРАД	3	Л-ПОСЛОВАЊЕ НЕКРЕТНИМАМА	68-Пословање некретнинама
455	20222891	CBS INTERNATIONAL DOO BEOGRAD	БЕОГРАД	6	Л-ПОСЛОВАЊЕ НЕКРЕТНИМАМА	68-Пословање некретнинама
456	20231173	EDIL ITALIANA DOO, BEOGRAD (VRAČAR)	БЕОГРАД	1	Г-ГРАЂЕВИНАРСТВО	41-Изградња зграда
457	20231769	К::CN DOO NIŠ	НИШ	5	Ј-ИНФОРМИСАЊЕ И КОМУНИКАЦИЈЕ	60-Програмске активности и емитовање
458	20234407	HSV DOO VLASOTINCE	ВЛАСОТИНЦЕ	4	Г-ГРАЂЕВИНАРСТВО	42-Изградња осталих грађевина
459	20245425	NEW DRAGAN SAKAN HOLDING DOO	БЕОГРАД	6	К-ФИНАНСИЈСКЕ ДЕЛАТНОСТИ И ДЕЛАТНОСТ ОСИГУРАЊА	64-Финансијске услуге, осим осигурања и пензијских фондова
460	20246847	KOEFIK DOO BEOGRAD	БЕОГРАД	42	Г-ТРГОВИНА НА ВЕЛИКО И ТРГОВИНА НА МАЛО; ПОПРАВКА МОТОРНИХ ВОЗИЛА И МОТОЦИКАЛА	46-Трговина на велико, осим трговине моторним возилима и мотоциклима
461	20260688	ROYAL ANTIKOR DOO BEOGRAD	БЕОГРАД	1	Г-ГРАЂЕВИНАРСТВО	43-Специјализовани грађевински радови
462	20264403	FANTINI SCIANATICO BALKAN DOO BEOGRAD (NOVI BEOGRAD)	БЕОГРАД	2	С-ПРЕРАЂИВАЧКА ИНДУСТРИЈА	23-Производња производа од осталих неметалних минерала
463	20272457	ESENSA DOO BEOGRAD	БЕОГРАД	2	С-ПРЕРАЂИВАЧКА ИНДУСТРИЈА	10-Производња прехрамбених производа
464	20273178	ALEX E&C DOO BEOGRAD	БЕОГРАД	4	Г-ГРАЂЕВИНАРСТВО	43-Специјализовани грађевински радови
465	20291974	NOVA BROADCASTING DOO BEOGRAD	БЕОГРАД	1	М-СТРУЧНЕ, НАУЧНЕ, ИНОВАЦИОНЕ И ТЕХНИЧКЕ ДЕЛАТНОСТИ	70-Управљачке делатности; саветовање у вези са управљањем
466	20294531	BEDEM ENERGY SOLUTIONS DOO	ПАНЧЕВО	1	Н-САОБРАЋАЈ И СКЛАДИШТЕЊЕ	49-Копнени саобраћај и ценоводни транспорт
467	20301295	AGENT PLUS DOO BEOGRAD	БЕОГРАД	3	Н-САОБРАЋАЈ И СКЛАДИШТЕЊЕ	50-Водени саобраћај
468	20301708	HLEB I KIFLE DOO, BEOGRAD	БЕОГРАД	3	Г-ТРГОВИНА НА ВЕЛИКО И ТРГОВИНА НА МАЛО; ПОПРАВКА МОТОРНИХ ВОЗИЛА И МОТОЦИКАЛА	47-Трговина на мало, осим трговине моторним возилима и мотоциклима
469	20303956	THE END OF LINE DOO BEOGRAD	БЕОГРАД	2	Н-АДМИНИСТРАТИВНЕ И ПОМОЋНЕ УСЛУЖНЕ ДЕЛАТНОСТИ	82-Канцеларијско-административне и друге помоћне пословне делатности
470	20305266	FINTEL ENERGIJA AD BEOGRAD	БЕОГРАД	22	Д-СНАБДЕВАЊЕ ЕЛЕКТРИЧНОМ ЕНЕРГИЈОМ, ГАСОМ, ПАРОМ И КЛИМАТИЗАЦИЈА	35-Снабдевање електричном енергијом, гасом, паром и климатизација
471	20306327	ERGO WBS DOO BEOGRAD	БЕОГРАД	6	К-ФИНАНСИЈСКЕ ДЕЛАТНОСТИ И ДЕЛАТНОСТ ОСИГУРАЊА	64-Финансијске услуге, осим осигурања и пензијских фондова
472	20315440	BIO ENERGY POINT DOO BEOGRAD	БЕОГРАД	1	С-ПРЕРАЂИВАЧКА ИНДУСТРИЈА	16-Прерада дрвета и производи од дрвета, плуте, сламе и прућа, осим намештаја
473	20318058	AUTO ŠKOLA MATEJA DOO NIŠ ¹⁾	НИШ	1	Р-ОБРАЗОВАЊЕ	85-Образовање
474	20330155	NOVO INVESTMENT DOO BEOGRAD ¹⁾	БЕОГРАД	6	Г-ТРГОВИНА НА ВЕЛИКО И ТРГОВИНА НА МАЛО; ПОПРАВКА МОТОРНИХ ВОЗИЛА И МОТОЦИКАЛА	46-Трговина на велико, осим трговине моторним возилима и мотоциклима
475	20330279	EXTRA - AUTO TRANSPORT DRUŠTVO SA OGRANIČENOM ODGOVORNOŠĆU VRBAS	ВРБАС	4	Г-ГРАЂЕВИНАРСТВО	42-Изградња осталих грађевина

СПИСАК МАТИЧНИХ ПРАВНИХ ЛИЦА У ПРИВРЕДИ У 2022. ГОДИНИ

(подаци из консолидованих финансијских извештаја)

РБ	МБ	НАЗИВ	МЕСТО	БРОЈ ЗАВИСНИХ ПРАВНИХ ЛИЦА	СЕКТОР	ОБЛАСТ
476	20332948	RUBIKON SHIPPING COMPANY DOO BEOGRAD	БЕОГРАД	1	Н-САОБРАЋАЈ И СКЛАДИШТЕЊЕ	50-Водени саобраћај
477	20346698	AQUA MONT SERVICE DOO, BEOGRAD (ČUKARICA)	БЕОГРАД	3	Г-ГРАЂЕВИНАРСТВО	42-Изградња осталих грађевина
478	20350679	BIOTRANS DOO ŠID	ШИД	1	Н-САОБРАЋАЈ И СКЛАДИШТЕЊЕ	49-Копнени саобраћај и цевоводни транспорт
479	20362472	AIGO BS DOO BEOGRAD	БЕОГРАД	3	Г-ТРГОВИНА НА ВЕЛИКО И ТРГОВИНА НА МАЛО; ПОПРАВКА МОТОРНИХ ВОЗИЛА И МОТОЦИКАЛА	46-Трговина на велико, осим трговине моторним возилима и мотоциклима
480	20368411	VIROM GROUP DOO BEOGRAD	БЕОГРАД	3	Г-ТРГОВИНА НА ВЕЛИКО И ТРГОВИНА НА МАЛО; ПОПРАВКА МОТОРНИХ ВОЗИЛА И МОТОЦИКАЛА	46-Трговина на велико, осим трговине моторним возилима и мотоциклима
481	20369370	ERMA INVESTMENT DOO BEOGRAD	БЕОГРАД	2	К-ФИНАНСИЈСКЕ ДЕЛАТНОСТИ И ДЕЛАТНОСТ ОСИГУРАЊА	64-Финансијске услуге, осим осигурања и пензијских фондова
482	20375884	PRIVREDNO DRUŠTVO ZA TRGOVINU I USLUGE GRAFOLIT S DOO BEOGRAD (ČUKARICA)	БЕОГРАД	3	Г-ТРГОВИНА НА ВЕЛИКО И ТРГОВИНА НА МАЛО; ПОПРАВКА МОТОРНИХ ВОЗИЛА И МОТОЦИКАЛА	46-Трговина на велико, осим трговине моторним возилима и мотоциклима
483	20383399	DON DON DOO BEOGRAD	БЕОГРАД	9	С-ПРЕРАЂИВАЧКА ИНДУСТРИЈА	10-Производња прехрамбених производа
484	20386355	FUL ELEKTRO DOO BEOGRAD	БЕОГРАД	2	Г-ГРАЂЕВИНАРСТВО	43-Специјализовани грађевински радови
485	20394200	VODAVODA DOO MIONICA	МИОНИЦА	2	С-ПРЕРАЂИВАЧКА ИНДУСТРИЈА	11-Производња пића
486	20398531	LUSS INVESTMENT DOO BEOGRAD ¹⁾	БЕОГРАД	4	С-ПРЕРАЂИВАЧКА ИНДУСТРИЈА	14-Производња одевних предмета
487	20410124	PLOTUN DOO KRUŠEVAC ³⁾	КРУШЕВАЦ	2	М-СТРУЧНЕ, НАУЧНЕ, ИНОВАЦИОНЕ И ТЕХНИЧКЕ ДЕЛАТНОСТИ	73-Рекламирање и истраживање тржишта
488	20415894	VINEX GROZD DOO REKOVAC	БЕЛУШИЋ	1	С-ПРЕРАЂИВАЧКА ИНДУСТРИЈА	11-Производња пића
489	20419482	DOO VREBALOV AGRAR NOVI BEČEJ	НОВИ БЕЧЕЈ	2	А-ПОЉОПРИВРЕДА, ШУМАРСТВО И РИБАРСТВО	01-Пољопривредна производња, лов и пратеће услужне делатности
490	20419822	BEOROL-PRIMA DOO BEOGRAD	БЕОГРАД	1	С-ПРЕРАЂИВАЧКА ИНДУСТРИЈА	32-Остале прерађивачке делатности
491	20432730	AUTORITAS INVESTMENT DOO NOVI SAD	НОВИ САД	6	М-СТРУЧНЕ, НАУЧНЕ, ИНОВАЦИОНЕ И ТЕХНИЧКЕ ДЕЛАТНОСТИ	70-Управљачке делатности; саветовање у вези са управљањем
492	20445670	FARLEY INVESTORS DOO BEOGRAD	БЕОГРАД	1	Г-ГРАЂЕВИНАРСТВО	41-Изградња зграда
493	20457759	HTEC DOO BEOGRAD	БЕОГРАД	7	Ј-ИНФОРМИСАЊЕ И КОМУНИКАЦИЈЕ	62-Рачунарско програмирање, консултантске и с тим повезане делатности
494	20463040	GIGAVIT DOO BEOGRAD	БЕОГРАД	1	К-ФИНАНСИЈСКЕ ДЕЛАТНОСТИ И ДЕЛАТНОСТ ОСИГУРАЊА	64-Финансијске услуге, осим осигурања и пензијских фондова
495	20468122	FCA SRBIJA D.O.O. KRAGUJEVAC	КРАГУЈЕВАЦ	1	С-ПРЕРАЂИВАЧКА ИНДУСТРИЈА	29-Производња моторних возила, приколица и полуприколица
496	20478756	IDE VOZ DOO KRUŠEVAC	КРУШЕВАЦ	2	Г-ТРГОВИНА НА ВЕЛИКО И ТРГОВИНА НА МАЛО; ПОПРАВКА МОТОРНИХ ВОЗИЛА И МОТОЦИКАЛА	46-Трговина на велико, осим трговине моторним возилима и мотоциклима
497	20498005	ENERGY STAR INTERNATIONAL DOO BEOGRAD (SAVSKI VENAC)	БЕОГРАД	1	Г-ТРГОВИНА НА ВЕЛИКО И ТРГОВИНА НА МАЛО; ПОПРАВКА МОТОРНИХ ВОЗИЛА И МОТОЦИКАЛА	46-Трговина на велико, осим трговине моторним возилима и мотоциклима
498	20498803	A&D WOOD SVILAJNAC, DUBLJE ²⁾	ДУБЉЕ	1	С-ПРЕРАЂИВАЧКА ИНДУСТРИЈА	25-Производња металних производа, осим машина и уређаја
499	20514841	KENTKART SEE DOO	БЕОГРАД	1	Н-САОБРАЋАЈ И СКЛАДИШТЕЊЕ	52-Складиштење и пратеће активности у саобраћају
500	20522445	PUTEVI CENTAR DOO BEOGRAD	БЕОГРАД	2	К-ФИНАНСИЈСКЕ ДЕЛАТНОСТИ И ДЕЛАТНОСТ ОСИГУРАЊА	64-Финансијске услуге, осим осигурања и пензијских фондова
501	20522461	EMI OIL DOO BEOGRAD	БЕОГРАД	1	Г-ТРГОВИНА НА ВЕЛИКО И ТРГОВИНА НА МАЛО; ПОПРАВКА МОТОРНИХ ВОЗИЛА И МОТОЦИКАЛА	46-Трговина на велико, осим трговине моторним возилима и мотоциклима
502	20527897	GAMICO FACTORING DOO BEOGRAD	БЕОГРАД	1	К-ФИНАНСИЈСКЕ ДЕЛАТНОСТИ И ДЕЛАТНОСТ ОСИГУРАЊА	64-Финансијске услуге, осим осигурања и пензијских фондова
503	20532718	BUSINESS SUPPORT COMPANY DOO BEOGRAD	БЕОГРАД	6	М-СТРУЧНЕ, НАУЧНЕ, ИНОВАЦИОНЕ И ТЕХНИЧКЕ ДЕЛАТНОСТИ	70-Управљачке делатности; саветовање у вези са управљањем

СПИСАК МАТИЧНИХ ПРАВНИХ ЛИЦА У ПРИВРЕДИ У 2022. ГОДИНИ

(подаци из консолидованих финансијских извештаја)

РБ	МБ	НАЗИВ	МЕСТО	БРОЈ ЗАВИСНИХ ПРАВНИХ ЛИЦА	СЕКТОР	ОБЛАСТ
504	20545755	ALATNICA BAROVIĆ INTERNATIONAL DOO, OBRENOVAC – STUBLINE	СТУБЛИНЕ	2	С-ПРЕРАЂИВАЧКА ИНДУСТРИЈА	28-Производња непоменутих машина и непоменуте опреме
505	20545844	GIV CONSTRUCT DOO OBRENOVAC	ОБРЕНОВАЦ	2	І-УСЛУГЕ СМЕШТАЈА И ИСХРАНЕ	55-Смештај
506	20550481	SAMSIĆ D.O.O.	БЕОГРАД	2	Н-АДМИНИСТРАТИВНЕ И ПОМОЋНЕ УСЛУЖНЕ ДЕЛАТНОСТИ	81-Услуге одржавања објеката и околине
507	20570199	PFB INVEST DOO BEOGRAD	БЕОГРАД	6	F-ГРАЂЕВИНАРСТВО	41-Изградња зграда
508	20583487	GALENS INVEST DOO NOVI SAD	НОВИ САД	25	F-ГРАЂЕВИНАРСТВО	41-Изградња зграда
509	20586338	MARERA PROPERTIES DOO	БЕОГРАД	14	L-ПОСЛОВАЊЕ НЕКРЕТНИНАМА	68-Пословање некретнинама
510	20591838	C & LC – GROUP DOO BEOGRAD	БЕОГРАД	4	F-ГРАЂЕВИНАРСТВО	42-Изградња осталих грађевина
511	20596074	LION GROUP SYSTEM DOO SUBOTICA	СУБОТИЦА	11	L-ПОСЛОВАЊЕ НЕКРЕТНИНАМА	68-Пословање некретнинама
512	20597470	TEHNOUNION ENERGY DOO SREMSKA KAMENICA	СРЕМСКА КАМЕНИЦА	1	М-СТРУЧНЕ, НАУЧНЕ, ИНОВАЦИОНЕ И ТЕХНИЧКЕ ДЕЛАТНОСТИ	71-Архитектонске и инжењерске делатности; инжењерско испитивање и анализе
513	20598964	AS-BRAĆA STANKOVIĆ DOO BEGALJICA	БЕГАЉИЦА	2	С-ПРЕРАЂИВАЧКА ИНДУСТРИЈА	10-Производња прехрамбених производа
514	20599685	KAPPA STAR RECYCLING DOO	УМКА	10	Е-СНАБДЕВАЊЕ ВОДОМ; УПРАВЉАЊЕ ОТПАДНИМ ВОДАМА, КОНТРОЛИСАЊЕ ПРОЦЕСА УКЛАЊАЊА ОТПАДА И СЛИЧНЕ АКТИВНОСТИ	38-Сакупљање, третман и одлагање отпада; поновно искоришћавање отпадних материја
515	20600705	CLIPS DK DOO NOVI SAD	НОВИ САД	4	G-ТРГОВИНА НА ВЕЛИКО И ТРГОВИНА НА МАЛО; ПОПРАВКА МОТОРНИХ ВОЗИЛА И МОТОЦИКАЛА	47-Трговина на мало, осим трговине моторним возилима и мотоциклима
516	20604034	KMZ CONTRACTOR DOO BEOGRAD	БЕОГРАД	5	М-СТРУЧНЕ, НАУЧНЕ, ИНОВАЦИОНЕ И ТЕХНИЧКЕ ДЕЛАТНОСТИ	71-Архитектонске и инжењерске делатности; инжењерско испитивање и анализе
517	20607149	ZENTIVA PHARMA D.O.O.	БЕОГРАД	1	G-ТРГОВИНА НА ВЕЛИКО И ТРГОВИНА НА МАЛО; ПОПРАВКА МОТОРНИХ ВОЗИЛА И МОТОЦИКАЛА	46-Трговина на велико, осим трговине моторним возилима и мотоциклима
518	20621052	UNION ŠPED DOO DOBANOVCI	ДОБАНОВЦИ	1	Н-САОБРАЋАЈ И СКЛАДИШТЕЊЕ	52-Складиштење и пратеће активности у саобраћају
519	20622849	NORDEUS DOO BEOGRAD ³⁾	БЕОГРАД	1	Ј-ИНФОРМИСАЊЕ И КОМУНИКАЦИЈЕ	62-Рачунарско програмирање, консултантске и с тим повезане делатности
520	20624027	YURA CORPORATION DOO RAČA	РАЧА	1	С-ПРЕРАЂИВАЧКА ИНДУСТРИЈА	29-Производња моторних возила, приколица и полуприколица
521	20650265	IMEL SERVICES DOO, BEOGRAD (NOVI BEOGRAD)	БЕОГРАД	3	М-СТРУЧНЕ, НАУЧНЕ, ИНОВАЦИОНЕ И ТЕХНИЧКЕ ДЕЛАТНОСТИ	70-Управљачке делатности; саветовање у вези са управљањем
522	20651288	MARKED CONSULTING & INVESTMENT DOO BEOGRAD (NOVI BEOGRAD)	БЕОГРАД	1	М-СТРУЧНЕ, НАУЧНЕ, ИНОВАЦИОНЕ И ТЕХНИЧКЕ ДЕЛАТНОСТИ	70-Управљачке делатности; саветовање у вези са управљањем
523	20667761	SWAN LAKE DOO KOVIN	КОВИН	1	С-ПРЕРАЂИВАЧКА ИНДУСТРИЈА	11-Производња пића
524	20672528	GLOBAL NETWORK DOO BEOGRAD (STARI GRAD)	БЕОГРАД	2	G-ТРГОВИНА НА ВЕЛИКО И ТРГОВИНА НА МАЛО; ПОПРАВКА МОТОРНИХ ВОЗИЛА И МОТОЦИКАЛА	46-Трговина на велико, осим трговине моторним возилима и мотоциклима
525	20677198	ASTONKO DOO BEOGRAD	БЕОГРАД	2	М-СТРУЧНЕ, НАУЧНЕ, ИНОВАЦИОНЕ И ТЕХНИЧКЕ ДЕЛАТНОСТИ	70-Управљачке делатности; саветовање у вези са управљањем
526	20677953	PROFESIONAL MEDIC DOO VINČA	ВИНЧА	2	G-ТРГОВИНА НА ВЕЛИКО И ТРГОВИНА НА МАЛО; ПОПРАВКА МОТОРНИХ ВОЗИЛА И МОТОЦИКАЛА	46-Трговина на велико, осим трговине моторним возилима и мотоциклима
527	20678160	W.D. CONCORD WEST DOO	БЕОГРАД	1	F-ГРАЂЕВИНАРСТВО	41-Изградња зграда
528	20687282	VINARIJA ČOKA PLUS DOO SUBOTICA	СУБОТИЦА	2	С-ПРЕРАЂИВАЧКА ИНДУСТРИЈА	11-Производња пића
529	20692731	U.C.L. DOO	БЕОГРАД	3	G-ТРГОВИНА НА ВЕЛИКО И ТРГОВИНА НА МАЛО; ПОПРАВКА МОТОРНИХ ВОЗИЛА И МОТОЦИКАЛА	47-Трговина на мало, осим трговине моторним возилима и мотоциклима
530	20700696	RUWA COMPANY DOO SUBOTICA	СУБОТИЦА	4	К-ФИНАНСИЈСКЕ ДЕЛАТНОСТИ И ДЕЛАТНОСТ ОСИГУРАЊА	64-Финансијске услуге, осим осигурања и пензијских фондова

СПИСАК МАТИЧНИХ ПРАВНИХ ЛИЦА У ПРИВРЕДИ У 2022. ГОДИНИ

(подаци из консолидованих финансијских извештаја)

РБ	МБ	НАЗИВ	МЕСТО	БРОЈ ЗАВИСНИХ ПРАВНИХ ЛИЦА	СЕКТОР	ОБЛАСТ
531	20701579	ALFA TECHNICS DOO SVILAJNAC	СВИЛАЈНАЦ	1	С-ПРЕРАЂИВАЧКА ИНДУСТРИЈА	25-Производња металних производа, осим машина и уређаја
532	20701706	AGROINVEST GRAIN DOO KRIVAJA	КРИВАЈА	2	А-ПОЉОПРИВРЕДА, ШУМАРСТВО И РИБАРСТВО	01-Пољопривредна производња, лов и пратеће услужне делатности
533	20704110	DIOPTA DOO BEOGRAD, UMKA	УМКА	1	Г-ТРГОВИНА НА ВЕЛИКО И ТРГОВИНА НА МАЛО; ПОПРАВКА МОТОРНИХ ВОЗИЛА И МОТОЦИКАЛА	47-Трговина на мало, осим трговине моторним возилима и мотоциклима
534	20716339	SHINWON DOO NIŠ	ДОЊЕ МЕЂУРОВО	1	С-ПРЕРАЂИВАЧКА ИНДУСТРИЈА	29-Производња моторних возила, приколица и полуприколица
535	20718684	EUREKA BAR DOO BEOGRAD	БЕОГРАД	5	І-УСЛУГЕ СМЕШТАЈА И ИСХРАНЕ	56-Делатност припремања и послуживања хране и пића
536	20718749	KBV DATACOM D.O.O. BEOGRAD	БЕОГРАД	5	Ј-ИНФОРМИСАЊЕ И КОМУНИКАЦИЈЕ	62-Рачунарско програмирање, консултантске и с тим повезане делатности
537	20726903	GUDMARK GROUP D.O.O.	МИШАР	2	Г-ТРГОВИНА НА ВЕЛИКО И ТРГОВИНА НА МАЛО; ПОПРАВКА МОТОРНИХ ВОЗИЛА И МОТОЦИКАЛА	46-Трговина на велико, осим трговине моторним возилима и мотоциклима
538	20727845	AL-SO COMPANY DOO ŠIMANOVCI	ШИМАНОВЦИ	3	Л-ПОСЛОВАЊЕ НЕКРЕТНИМАМА	68-Пословање некретнинама
539	20728256	DEKA INŽENJERING DOO BEOGRAD (SAVSKI VENAC)	БЕОГРАД	7	Ф-ГРАЂЕВИНАРСТВО	41-Изградња зграда
540	20736704	NESTLE ADRIATIC S DOO BEOGRAD-SURČIN	СУРЧИН	1	С-ПРЕРАЂИВАЧКА ИНДУСТРИЈА	10-Производња прехранбених производа
541	20750006	HOLDING KOMPANIJA NELLY DOO LOZNICA	ЛОЗНИЦА	2	К-ФИНАНСИЈСКЕ ДЕЛАТНОСТИ И ДЕЛАТНОСТ ОСИГУРАЊА	64-Финансијске услуге, осим осигурања и пензијских фондова
542	20791489	EXTRA FARM DOO SRBOBRAN	СРБОБРАН	2	А-ПОЉОПРИВРЕДА, ШУМАРСТВО И РИБАРСТВО	01-Пољопривредна производња, лов и пратеће услужне делатности
543	20793805	BG PRODUKT 1996 DOO KRUŠEVAC	КРУШЕВАЦ	1	С-ПРЕРАЂИВАЧКА ИНДУСТРИЈА	10-Производња прехранбених производа
544	20798475	DELAMODE BALKANS DOO BEOGRAD	БЕОГРАД	1	Н-САОБРАЂАЈ И СКЛАДИШТЕЊЕ	52-Складиштење и пратеће активности у саобраћају
545	20799013	HELIOS FIBO DOO BEOGRAD	БЕОГРАД	1	М-СТРУЧНЕ, НАУЧНЕ, ИНОВАЦИОНЕ И ТЕХНИЧКЕ ДЕЛАТНОСТИ	70-Управљачке делатности; саветовање у вези са управљањем
546	20800666	FLUX TECHNOLOGY DOO BEOGRAD ²⁾	БЕОГРАД	1	С-ПРЕРАЂИВАЧКА ИНДУСТРИЈА	27-Производња електричне опреме
547	20802707	DERBRI PLUS D.O.O. SURČIN	СУРЧИН	1	Г-ТРГОВИНА НА ВЕЛИКО И ТРГОВИНА НА МАЛО; ПОПРАВКА МОТОРНИХ ВОЗИЛА И МОТОЦИКАЛА	46-Трговина на велико, осим трговине моторним возилима и мотоциклима
548	20814012	EKO UNIJA SN DOO STARA PAZOVA	СТАРА ПАЗОВА	3	Е-СНАБДЕВАЊЕ ВОДОМ; УПРАВЉАЊЕ ОТПАДНИМ ВОДАМА, КОНТРОЛИСАЊЕ ПРОЦЕСА УКЛАЊАЊА ОТПАДА И СЛИЧНЕ АКТИВНОСТИ	38-Сакупљање, третман и одлагање отпада; поновно искоришћавање отпадних материја
549	20816350	LEGAS GROUP DOO BEOGRAD	БЕОГРАД	1	С-ПРЕРАЂИВАЧКА ИНДУСТРИЈА	25-Производња металних производа, осим машина и уређаја
550	20836857	MOLSON COORS SER D.O.O.	АПАТИН	1	К-ФИНАНСИЈСКЕ ДЕЛАТНОСТИ И ДЕЛАТНОСТ ОСИГУРАЊА	64-Финансијске услуге, осим осигурања и пензијских фондова
551	20839694	VANAH D.O.O. BEOGRAD	БЕОГРАД	1	М-СТРУЧНЕ, НАУЧНЕ, ИНОВАЦИОНЕ И ТЕХНИЧКЕ ДЕЛАТНОСТИ	70-Управљачке делатности; саветовање у вези са управљањем
552	20843853	HEALTHCARE EUROPE DOO	РУМА	1	С-ПРЕРАЂИВАЧКА ИНДУСТРИЈА	31-Производња намештаја
553	20858591	NOVA DPI DOO	НОВИ ПАЗАР	1	Ф-ГРАЂЕВИНАРСТВО	41-Изградња зграда
554	20862106	HEADS ADRIATIC DOO	БЕОГРАД	5	Н-АДМИНИСТРАТИВНЕ И ПОМОЋНЕ УСЛУЖНЕ ДЕЛАТНОСТИ	78-Делатности запошљавања
555	20874481	RAJIĆ INVEST DOO VUČAK	ВУЧАК	7	Г-ТРГОВИНА НА ВЕЛИКО И ТРГОВИНА НА МАЛО; ПОПРАВКА МОТОРНИХ ВОЗИЛА И МОТОЦИКАЛА	46-Трговина на велико, осим трговине моторним возилима и мотоциклима
556	20884860	PROINTER SISTEM DOO	БЕОГРАД	3	М-СТРУЧНЕ, НАУЧНЕ, ИНОВАЦИОНЕ И ТЕХНИЧКЕ ДЕЛАТНОСТИ	69-Правни и рачуноводствени послови
557	20887150	M.I. FINANCE D.O.O. ŠABAC	ШАБАЦ	2	Г-ТРГОВИНА НА ВЕЛИКО И ТРГОВИНА НА МАЛО; ПОПРАВКА МОТОРНИХ ВОЗИЛА И МОТОЦИКАЛА	46-Трговина на велико, осим трговине моторним возилима и мотоциклима

СПИСАК МАТИЧНИХ ПРАВНИХ ЛИЦА У ПРИВРЕДИ У 2022. ГОДИНИ

(подаци из консолидованих финансијских извештаја)

РБ	МБ	НАЗИВ	МЕСТО	БРОЈ ЗАВИСНИХ ПРАВНИХ ЛИЦА	СЕКТОР	ОБЛАСТ
558	20891840	BAUMEISTER DOO	БЕОГРАД	10	F-ГРАЂЕВИНАРСТВО	42-Изградња осталих грађевина
559	20902612	PETROL LPG D.O.O.	БЕОГРАД	2	С-ПРЕРАЂИВАЧКА ИНДУСТРИЈА	19-Производња кокса и деривата нафте
560	20908629	SUNNYVILLE DOO	БЕОГРАД	3	F-ГРАЂЕВИНАРСТВО	41-Изградња зграда
561	20913002	BRITISH MOTORS Д.О.О. БЕОГРАД ²⁾	БЕОГРАД	13	G-ТРГОВИНА НА ВЕЛИКО И ТРГОВИНА НА МАЛО; ПОПРАВКА МОТОРНИХ ВОЗИЛА И МОТОЦИКАЛА	45-Трговина на велико и трговина на мало и поправка моторних возила и мотоцикала
562	20928492	MK HOLDING DOO БЕОГРАД	БЕОГРАД	4	К-ФИНАНСИЈСКЕ ДЕЛАТНОСТИ И ДЕЛАТНОСТ ОСИГУРАЊА	64-Финансијске услуге, осим осигурања и пензијских фондова
563	20933208	INDOADRIATIC INDUSTRY D.O.O. ИНДИЈА	ИНДИЈА	1	С-ПРЕРАЂИВАЧКА ИНДУСТРИЈА	10-Производња прехранбених производа
564	20934417	EMIL FREY AUTOMOBIL HOLDING D.O.O.	БЕОГРАД	3	К-ФИНАНСИЈСКЕ ДЕЛАТНОСТИ И ДЕЛАТНОСТ ОСИГУРАЊА	64-Финансијске услуге, осим осигурања и пензијских фондова
565	20935006	ANOVA NNL Д.О.О. СРЕМСКА КАМЕНИЦА	СРЕМСКА КАМЕНИЦА	3	G-ТРГОВИНА НА ВЕЛИКО И ТРГОВИНА НА МАЛО; ПОПРАВКА МОТОРНИХ ВОЗИЛА И МОТОЦИКАЛА	46-Трговина на велико, осим трговине моторним возилима и мотоциклима
566	20938439	GREEN LIFE AGRAR DOO СРЕПАЈА	СРЕПАЈА	1	G-ТРГОВИНА НА ВЕЛИКО И ТРГОВИНА НА МАЛО; ПОПРАВКА МОТОРНИХ ВОЗИЛА И МОТОЦИКАЛА	46-Трговина на велико, осим трговине моторним возилима и мотоциклима
567	20942118	POSTKEY REAL ESTATE DOO СРЕМСКА КАМЕНИЦА	СРЕМСКА КАМЕНИЦА	1	L-ПОСЛОВАЊЕ НЕКРЕТНИМАМА	68-Пословање некретнинама
568	20944986	NAVIUSA DOO ¹⁾	НИШ	1	G-ТРГОВИНА НА ВЕЛИКО И ТРГОВИНА НА МАЛО; ПОПРАВКА МОТОРНИХ ВОЗИЛА И МОТОЦИКАЛА	46-Трговина на велико, осим трговине моторним возилима и мотоциклима
569	20952881	MEDIGROUP SEE DOO	БЕОГРАД	10	M-СТРУЧНЕ, НАУЧНЕ, ИНОВАЦИОНЕ И ТЕХНИЧКЕ ДЕЛАТНОСТИ	70-Управљачке делатности; саветовање у вези са управљањем
570	20960680	SAVOOJA DOO БЕОГРАД	БЕОГРАД	5	G-ТРГОВИНА НА ВЕЛИКО И ТРГОВИНА НА МАЛО; ПОПРАВКА МОТОРНИХ ВОЗИЛА И МОТОЦИКАЛА	46-Трговина на велико, осим трговине моторним возилима и мотоциклима
571	20961619	JERRY CATERING SERVICE DOO	БЕОГРАД	1	I-УСЛУГЕ СМЕШТАЈА И ИСХРАНЕ	56-Делатност припремања и послуживања хране и пића
572	20962674	VICTORY SOLUTIONS D.O.O.	СМЕДЕРЕВО	3	G-ТРГОВИНА НА ВЕЛИКО И ТРГОВИНА НА МАЛО; ПОПРАВКА МОТОРНИХ ВОЗИЛА И МОТОЦИКАЛА	46-Трговина на велико, осим трговине моторним возилима и мотоциклима
573	20984163	WSL REFRIGERATION DOO	СТАРА ПАЗОВА	3	С-ПРЕРАЂИВАЧКА ИНДУСТРИЈА	28-Производња непоменутих машина и непоменутих опреме
574	20988592	AZRS INVEST DOO	БЕОГРАД	1	К-ФИНАНСИЈСКЕ ДЕЛАТНОСТИ И ДЕЛАТНОСТ ОСИГУРАЊА	64-Финансијске услуге, осим осигурања и пензијских фондова
575	20995653	YUGO ELITE AGRO D.O.O. ВАЃКА ТОПОЛА	ЗОБНАТИЦА	1	A-ПОЉОПРИВРЕДА, ШУМАРСТВО И РИБАРСТВО	01-Пољопривредна производња, лов и пратеће услужне делатности
576	20998431	ASA TRADING D.O.O.	БАЧКА ПАЛАНКА	1	С-ПРЕРАЂИВАЧКА ИНДУСТРИЈА	10-Производња прехранбених производа
577	21011436	MOBI FURNITURE DOO	БЕОГРАД	1	С-ПРЕРАЂИВАЧКА ИНДУСТРИЈА	31-Производња намештаја
578	21027103	MAT-REAL ESTATE Д.О.О.	НОВИ САД	16	L-ПОСЛОВАЊЕ НЕКРЕТНИМАМА	68-Пословање некретнинама
579	21027146	MPZ-AGRAR Д.О.О.	НОВИ САД	34	A-ПОЉОПРИВРЕДА, ШУМАРСТВО И РИБАРСТВО	01-Пољопривредна производња, лов и пратеће услужне делатности
580	21027847	RCI SRB D.O.O. БЕОГРАД	БЕОГРАД	1	G-ТРГОВИНА НА ВЕЛИКО И ТРГОВИНА НА МАЛО; ПОПРАВКА МОТОРНИХ ВОЗИЛА И МОТОЦИКАЛА	46-Трговина на велико, осим трговине моторним возилима и мотоциклима
581	21028231	NUMANOVIĆ SNS Д.О.О. НОВИ ПАЗАР	НОВИ ПАЗАР	1	С-ПРЕРАЂИВАЧКА ИНДУСТРИЈА	31-Производња намештаја
582	21030309	PHIACADEMY DOO	БЕОГРАД	4	P-ОБРАЗОВАЊЕ	85-Образовање
583	21030775	TEHNOFAVORIT DOO СРВЕНКА	СРВЕНКА	5	С-ПРЕРАЂИВАЧКА ИНДУСТРИЈА	28-Производња непоменутих машина и непоменутих опреме
584	21033979	BALCANI FACTORIES D.O.O.	АЛИБУНАР	2	К-ФИНАНСИЈСКЕ ДЕЛАТНОСТИ И ДЕЛАТНОСТ ОСИГУРАЊА	64-Финансијске услуге, осим осигурања и пензијских фондова
585	21035254	ALTA PAY GROUP DOO БЕОГРАД	БЕОГРАД	2	К-ФИНАНСИЈСКЕ ДЕЛАТНОСТИ И ДЕЛАТНОСТ ОСИГУРАЊА	64-Финансијске услуге, осим осигурања и пензијских фондова

СПИСАК МАТИЧНИХ ПРАВНИХ ЛИЦА У ПРИВРЕДИ У 2022. ГОДИНИ

(подаци из консолидованих финансијских извештаја)

РБ	МБ	НАЗИВ	МЕСТО	БРОЈ ЗАВИСНИХ ПРАВНИХ ЛИЦА	СЕКТОР	ОБЛАСТ
586	21037109	EUROIMPEX AUTOGROUP D.O.O. BEOGRAD-PALILULA	БЕОГРАД	1	G-ТРГОВИНА НА ВЕЛИКО И ТРГОВИНА НА МАЛО; ПОПРАВКА МОТОРНИХ ВОЗИЛА И МОТОЦИКАЛА	45-Трговина на велико и трговина на мало и поправка моторних возила и мотоцикала
587	21057517	EUROCONFORT DOO BEOGRAD-ZEMUN	БЕОГРАД	1	C-ПРЕРАЂИВАЧКА ИНДУСТРИЈА	15-Производња коже и предмета од коже
588	21058165	OPPOSITE FASHION D.O.O. BEOGRAD-ZEMUN	БЕОГРАД	3	G-ТРГОВИНА НА ВЕЛИКО И ТРГОВИНА НА МАЛО; ПОПРАВКА МОТОРНИХ ВОЗИЛА И МОТОЦИКАЛА	46-Трговина на велико, осим трговине моторним возилима и мотоциклима
589	21061794	MODERNSTAN INVEST DOO	НОВИ ПАЗАР	4	F-ГРАЂЕВИНАРСТВО	41-Изградња зграда
590	21067938	MITROS FLEISCHWAREN DOO	СРЕМСКА МИТРОВИЦА	4	C-ПРЕРАЂИВАЧКА ИНДУСТРИЈА	10-Производња прехранбених производа
591	21093505	DOO VIMEKSIM SRB	НОВИ САД	5	G-ТРГОВИНА НА ВЕЛИКО И ТРГОВИНА НА МАЛО; ПОПРАВКА МОТОРНИХ ВОЗИЛА И МОТОЦИКАЛА	46-Трговина на велико, осим трговине моторним возилима и мотоциклима
592	21096121	MERITUS PLUS CENTAR D.O.O.	БЕОГРАД	3	N-АДМИНИСТРАТИВНЕ И ПОМОЋНЕ УСЛУЖНЕ ДЕЛАТНОСТИ	82-Канцеларијско-административне и друге помоћне пословне делатности
593	21105643	BAVARIA TEAM DOO	ЧАЧАК	5	M-СТРУЧНЕ, НАУЧНЕ, ИНОВАЦИОНЕ И ТЕХНИЧКЕ ДЕЛАТНОСТИ	71-Архитектонске и инжењерске делатности; инжењерско испитивање и анализе
594	21114804	HYUNDAI SRBIJA DOO BEOGRAD	БЕОГРАД	2	G-ТРГОВИНА НА ВЕЛИКО И ТРГОВИНА НА МАЛО; ПОПРАВКА МОТОРНИХ ВОЗИЛА И МОТОЦИКАЛА	45-Трговина на велико и трговина на мало и поправка моторних возила и мотоцикала
595	21123781	GAZPROM ENERGOHOLDING SERBIA D.O.O.	БЕОГРАД	1	K-ФИНАНСИЈСКЕ ДЕЛАТНОСТИ И ДЕЛАТНОСТ ОСИГУРАЊА	64-Финансијске услуге, осим осигурања и пензијских фондова
596	21125091	TESLA WIND D.O.O.	БЕОГРАД	1	K-ФИНАНСИЈСКЕ ДЕЛАТНОСТИ И ДЕЛАТНОСТ ОСИГУРАЊА	64-Финансијске услуге, осим осигурања и пензијских фондова
597	21143413	DIGITAL FINANCE INTERNATIONAL D.O.O. ¹⁾	БЕОГРАД	1	J-ИНФОРМИСАЊЕ И КОМУНИКАЦИЈЕ	62-Рачунарско програмирање, консултантске и с тим повезане делатности
598	21143529	IMMOFINANZ SERVICES D.O.O.	БЕОГРАД	1	L-ПОСЛОВАЊЕ НЕКРЕТНИНАМА	68-Пословање некретнинама
599	21150568	БИОРОЛ DOO	НОВИ КНЕЖЕВАЦ	1	C-ПРЕРАЂИВАЧКА ИНДУСТРИЈА	17-Производња папира и производа од папира
600	21156078	HAVAS ADRIATIC D.O.O.	БЕОГРАД	1	M-СТРУЧНЕ, НАУЧНЕ, ИНОВАЦИОНЕ И ТЕХНИЧКЕ ДЕЛАТНОСТИ	73-Рекламирање и истраживање тржишта
601	21158704	GROUPM MEDIA COMMUNICATION SERVICES D.O.O.	БЕОГРАД	2	M-СТРУЧНЕ, НАУЧНЕ, ИНОВАЦИОНЕ И ТЕХНИЧКЕ ДЕЛАТНОСТИ	73-Рекламирање и истраживање тржишта
602	21159832	GALEB TES D.O.O. ŠABAC	ШАБАЦ	1	C-ПРЕРАЂИВАЧКА ИНДУСТРИЈА	25-Производња металних производа, осим машина и уређаја
603	21162167	КОЛПОРТЕР ГРУПА DOO БЕОГРАД-ПАЛИЛУЛА	БЕОГРАД	3	M-СТРУЧНЕ, НАУЧНЕ, ИНОВАЦИОНЕ И ТЕХНИЧКЕ ДЕЛАТНОСТИ	70-Управљачке делатности; саветовање у вези са управљањем
604	21168734	АЕРОДРОМИ СРБИЈЕ Д.О.О. НИШ	НИШ	1	N-САОБРАЋАЈ И СКЛАДИШТЕЊЕ	52-Складиштење и пратеће активности у саобраћају
605	21170453	DUGALAK D.O.O. BEOGRAD	БЕОГРАД	1	C-ПРЕРАЂИВАЧКА ИНДУСТРИЈА	20-Производња хемикалија и хемијских производа
606	21174106	PRIVREDNO DRUŠTVO EURO ROAD TRANSIT D.O.O. BEOGRAD	БЕОГРАД	4	F-ГРАЂЕВИНАРСТВО	42-Изградња осталих грађевина
607	21178772	14. ОКТОBAR D.O.O. KRUŠEVAC	КРУШЕВАЦ	1	C-ПРЕРАЂИВАЧКА ИНДУСТРИЈА	29-Производња моторних возила, приколица и полуприколица
608	21182303	PENT RENT D.O.O.	БЕОГРАД	1	N-АДМИНИСТРАТИВНЕ И ПОМОЋНЕ УСЛУЖНЕ ДЕЛАТНОСТИ	77-Изнајмљивање и лизинг
609	21197858	RHEI LIFE DOO	БЕОГРАД	1	G-ТРГОВИНА НА ВЕЛИКО И ТРГОВИНА НА МАЛО; ПОПРАВКА МОТОРНИХ ВОЗИЛА И МОТОЦИКАЛА	46-Трговина на велико, осим трговине моторним возилима и мотоциклима
610	21217328	ASTERFARM D.O.O. BEOGRAD	БЕОГРАД	12	M-СТРУЧНЕ, НАУЧНЕ, ИНОВАЦИОНЕ И ТЕХНИЧКЕ ДЕЛАТНОСТИ	70-Управљачке делатности; саветовање у вези са управљањем
611	21217905	АДИЛЕК DOO	БЕОГРАД	2	G-ТРГОВИНА НА ВЕЛИКО И ТРГОВИНА НА МАЛО; ПОПРАВКА МОТОРНИХ ВОЗИЛА И МОТОЦИКАЛА	46-Трговина на велико, осим трговине моторним возилима и мотоциклима
612	21246719	KOPERNIKUS SYSTEMS DOO BEOGRAD-NOVI BEOGRAD	БЕОГРАД	9	N-АДМИНИСТРАТИВНЕ И ПОМОЋНЕ УСЛУЖНЕ ДЕЛАТНОСТИ	82-Канцеларијско-административне и друге помоћне пословне делатности

СПИСАК МАТИЧНИХ ПРАВНИХ ЛИЦА У ПРИВРЕДИ У 2022. ГОДИНИ

(подаци из консолидованих финансијских извештаја)

РБ	МБ	НАЗИВ	МЕСТО	БРОЈ ЗАВИСНИХ ПРАВНИХ ЛИЦА	СЕКТОР	ОБЛАСТ
613	21267422	АС ВЕЛПРО ДОО	ДОЊИ ДУШНИК	1	G-ТРГОВИНА НА ВЕЛИКО И ТРГОВИНА НА МАЛО; ПОПРАВКА МОТОРНИХ ВОЗИЛА И МОТОЦИКАЛА	47-Трговина на мало, осим трговине моторним возилима и мотоциклима
614	21270237	KVANTUM SPORT D.O.O. BEOGRAD	БЕОГРАД	3	G-ТРГОВИНА НА ВЕЛИКО И ТРГОВИНА НА МАЛО; ПОПРАВКА МОТОРНИХ ВОЗИЛА И МОТОЦИКАЛА	46-Трговина на велико, осим трговине моторним возилима и мотоциклима
615	21270733	STRUCTURA CONCEPT DOO BEOGRAD	БЕОГРАД	3	M-СТРУЧНЕ, НАУЧНЕ, ИНОВАЦИОНЕ И ТЕХНИЧКЕ ДЕЛАТНОСТИ	71-Архитектонске и инжењерске делатности; инжењерско испитивање и анализе
616	21273333	AB PRO-ING SRB DOO NOVI SAD	НОВИ САД	1	F-ГРАЂЕВИНАРСТВО	41-Изградња зграда
617	21286567	AGENCIJA ZA PRIVREMENO ZAPOSŁJAVANJE MONTOP HRS DOO NOVI SAD	НОВИ САД	2	N-АДМИНИСТРАТИВНЕ И ПОМОЋНЕ УСЛУЖНЕ ДЕЛАТНОСТИ	78-Делатности запошљавања
618	21287083	BELESTATE D.O.O.	БЕОГРАД	1	L-ПОСЛОВАЊЕ НЕКРЕТНИМАМА	68-Пословање некретнинама
619	21317101	ZASTAVA TERVO D.O.O. KRAGUJEVAC	КРАГУЈЕВАЦ	1	C-ПРЕРАЂИВАЧКА ИНДУСТРИЈА	29-Производња моторних возила, приколица и полуприколица
620	21344303	ETER CONSULTING DOO BEOGRAD-PALILULA	БЕОГРАД	7	M-СТРУЧНЕ, НАУЧНЕ, ИНОВАЦИОНЕ И ТЕХНИЧКЕ ДЕЛАТНОСТИ	70-Управљачке делатности; саветовање у вези са управљањем
621	21349038	PAYTEN D.O.O.	БЕОГРАД	2	J-ИНФОРМИСАЊЕ И КОМУНИКАЦИЈЕ	62-Рачунарско програмирање, консултантске и с тим повезане делатности
622	21349682	DARAN GROUP D.O.O.	БЕОГРАД	3	C-ПРЕРАЂИВАЧКА ИНДУСТРИЈА	26-Производња рачунара, електронских и оптичких производа
623	21351709	STRATEMIS DOO	СУБОТИЦА	2	G-ТРГОВИНА НА ВЕЛИКО И ТРГОВИНА НА МАЛО; ПОПРАВКА МОТОРНИХ ВОЗИЛА И МОТОЦИКАЛА	46-Трговина на велико, осим трговине моторним возилима и мотоциклима
624	21356271	VIK PRO UNIVERZAL DOO	БЕОГРАД	1	G-ТРГОВИНА НА ВЕЛИКО И ТРГОВИНА НА МАЛО; ПОПРАВКА МОТОРНИХ ВОЗИЛА И МОТОЦИКАЛА	46-Трговина на велико, осим трговине моторним возилима и мотоциклима
625	21357472	ALLIED BEVERAGES ADRIATIC D.O.O. BEOGRAD-ZEMUN	БЕОГРАД	1	C-ПРЕРАЂИВАЧКА ИНДУСТРИЈА	11-Производња пића
626	21364983	BBSE INVESTMENTS DOO BEOGRAD	БЕОГРАД	1	F-ГРАЂЕВИНАРСТВО	41-Изградња зграда
627	21372536	AL DAHRA SRBIJA DOO	ПАДИНСКА СКЕЛА	3	A-ПОЉОПРИВРЕДА, ШУМАРСТВО И РИБАРСТВО	01-Пољопривредна производња, лов и пратеће услужне делатности
628	21374458	TTTECH AUTO DOO	НОВИ САД	3	M-СТРУЧНЕ, НАУЧНЕ, ИНОВАЦИОНЕ И ТЕХНИЧКЕ ДЕЛАТНОСТИ	72-Научно истраживање и развој
629	21375527	COLOR PRESS GROUP 1992 DOO	НОВИ САД	13	M-СТРУЧНЕ, НАУЧНЕ, ИНОВАЦИОНЕ И ТЕХНИЧКЕ ДЕЛАТНОСТИ	70-Управљачке делатности; саветовање у вези са управљањем
630	21419117	SYRMIA DOO NOVI SAD	НОВИ САД	5	M-СТРУЧНЕ, НАУЧНЕ, ИНОВАЦИОНЕ И ТЕХНИЧКЕ ДЕЛАТНОСТИ	72-Научно истраживање и развој
631	21426687	MARERA PROPERTY MANAGEMENT DOO ¹⁾	БЕОГРАД	7	L-ПОСЛОВАЊЕ НЕКРЕТНИМАМА	68-Пословање некретнинама
632	21441830	BIMAL SUNCE DOO	СОМБОР	1	C-ПРЕРАЂИВАЧКА ИНДУСТРИЈА	10-Производња прехрамбених производа
633	21444197	PUTEŠESTVENIK DOO BEOGRAD	БЕОГРАД	2	I-УСЛУГЕ СМЕШТАЈА И ИСХРАНЕ	55-Смештај
634	21451665	Б ДЕВЕТ ДОО БЕОГРАД	БЕОГРАД	7	K-ФИНАНСИЈСКЕ ДЕЛАТНОСТИ И ДЕЛАТНОСТ ОСИГУРАЊА	64-Финансијске услуге, осим осигурања и пензијских фондова
635	21468827	MPZ AGRAR DVA DOO	НОВИ САД	42	A-ПОЉОПРИВРЕДА, ШУМАРСТВО И РИБАРСТВО	01-Пољопривредна производња, лов и пратеће услужне делатности
636	21472964	MEDICAL INNOVATION SOLUTIONS D.O.O.	БЕОГРАД	3	G-ТРГОВИНА НА ВЕЛИКО И ТРГОВИНА НА МАЛО; ПОПРАВКА МОТОРНИХ ВОЗИЛА И МОТОЦИКАЛА	46-Трговина на велико, осим трговине моторним возилима и мотоциклима
637	21473162	АГРОМЛИН ДОО СОМБОР	СОМБОР	1	C-ПРЕРАЂИВАЧКА ИНДУСТРИЈА	10-Производња прехрамбених производа
638	21485403	EAST BOX DOO BEOGRAD-NOVI BEOGRAD	БЕОГРАД	2	G-ТРГОВИНА НА ВЕЛИКО И ТРГОВИНА НА МАЛО; ПОПРАВКА МОТОРНИХ ВОЗИЛА И МОТОЦИКАЛА	46-Трговина на велико, осим трговине моторним возилима и мотоциклима
639	21491853	GARDEN SP 2019 DOO	НОВИ САД	3	L-ПОСЛОВАЊЕ НЕКРЕТНИМАМА	68-Пословање некретнинама

СПИСАК МАТИЧНИХ ПРАВНИХ ЛИЦА У ПРИВРЕДИ У 2022. ГОДИНИ

(подаци из консолидованих финансијских извештаја)

РБ	МБ	НАЗИВ	МЕСТО	БРОЈ ЗАВИСНИХ ПРАВНИХ ЛИЦА	СЕКТОР	ОБЛАСТ
640	21492868	GLOVOAPP TECHNOLOGY D.O.O. ³⁾	БЕОГРАД	3	Ј-ИНФОРМИСАЊЕ И КОМУНИКАЦИЈЕ	62-Рачунарско програмирање, консултантске и с тим повезане делатности
641	21493767	VETERINARSKI ZAVOD SUBOTICA DOO	СУБОТИЦА	2	С-ПРЕРАЂИВАЧКА ИНДУСТРИЈА	21-Производња основних фармацеутских производа и препарата
642	21506311	PULSEC DOO BEOGRAD	БЕОГРАД	2	Ј-ИНФОРМИСАЊЕ И КОМУНИКАЦИЈЕ	62-Рачунарско програмирање, консултантске и с тим повезане делатности
643	21510530	FUNGI SOS DOO JOŠANICA	ЈОШАНИЦА	1	С-ПРЕРАЂИВАЧКА ИНДУСТРИЈА	10-Производња прехранбених производа
644	21523194	DTD HOLDING D.O.O.	БАЧКИ ЈАРАК	6	К-ФИНАНСИЈСКЕ ДЕЛАТНОСТИ И ДЕЛАТНОСТ ОСИГУРАЊА	64-Финансијске услуге, осим осигурања и пензијских фондова
645	21538035	AFI MANAGEMENT DOO	БЕОГРАД	1	М-СТРУЧНЕ, НАУЧНЕ, ИНОВАЦИОНЕ И ТЕХНИЧКЕ ДЕЛАТНОСТИ	70-Управљачке делатности; саветовање у вези са управљањем
646	21566110	AEVUM DOO БЕОГРАД-НОВИ БЕОГРАД	БЕОГРАД	8	Г-ТРГОВИНА НА ВЕЛИКО И ТРГОВИНА НА МАЛО; ПОПРАВКА МОТОРНИХ ВОЗИЛА И МОТОЦИКАЛА	46-Трговина на велико, осим трговине моторним возилима и мотоциклима
647	21573655	MONA HOLDING D.O.O.	БЕОГРАД	8	К-ФИНАНСИЈСКЕ ДЕЛАТНОСТИ И ДЕЛАТНОСТ ОСИГУРАЊА	64-Финансијске услуге, осим осигурања и пензијских фондова
648	21642886	MHM HOLDING D.O.O.	БЕОГРАД	7	К-ФИНАНСИЈСКЕ ДЕЛАТНОСТИ И ДЕЛАТНОСТ ОСИГУРАЊА	64-Финансијске услуге, осим осигурања и пензијских фондова
649	21649341	VEGA IT D.O.O. NOVI SAD	НОВИ САД	11	Ј-ИНФОРМИСАЊЕ И КОМУНИКАЦИЈЕ	62-Рачунарско програмирање, консултантске и с тим повезане делатности
650	21668010	ABG GROUP DOO	НОВИ САД	8	К-ФИНАНСИЈСКЕ ДЕЛАТНОСТИ И ДЕЛАТНОСТ ОСИГУРАЊА	64-Финансијске услуге, осим осигурања и пензијских фондова
651	21676888	AXEL CAPITAL DOO	БЕОГРАД	5	М-СТРУЧНЕ, НАУЧНЕ, ИНОВАЦИОНЕ И ТЕХНИЧКЕ ДЕЛАТНОСТИ	70-Управљачке делатности; саветовање у вези са управљањем
652	21688215	SSG D.O.O.	БЕОГРАД	1	Г-ГРАЂЕВИНАРСТВО	41-Изградња зграда
653	21698792	BCI DOO NOVI SAD	НОВИ САД	3	К-ФИНАНСИЈСКЕ ДЕЛАТНОСТИ И ДЕЛАТНОСТ ОСИГУРАЊА	64-Финансијске услуге, осим осигурања и пензијских фондова
654	21698881	I&F MEDIABRANDS DOO BEOGRAD	БЕОГРАД	10	М-СТРУЧНЕ, НАУЧНЕ, ИНОВАЦИОНЕ И ТЕХНИЧКЕ ДЕЛАТНОСТИ	70-Управљачке делатности; саветовање у вези са управљањем
655	21698903	ADRIATIC ADVERTISING DOO BEOGRAD	БЕОГРАД	9	М-СТРУЧНЕ, НАУЧНЕ, ИНОВАЦИОНЕ И ТЕХНИЧКЕ ДЕЛАТНОСТИ	70-Управљачке делатности; саветовање у вези са управљањем
656	21700126	VSS GLOBAL TRANSPORTATION DOO ODŽACI	ОЏАЦИ	3	Н-САОБРАЋАЈ И СКЛАДИШТЕЊЕ	49-Копнени саобраћај и цевоводни транспорт
657	21714437	PIP FOOD GROUP DOO	ЧЕНЕЈ	2	С-ПРЕРАЂИВАЧКА ИНДУСТРИЈА	10-Производња прехранбених производа
658	21727059	CONSTRUCTION PLASTIC DOO BEOGRAD	БЕОГРАД	1	С-ПРЕРАЂИВАЧКА ИНДУСТРИЈА	22-Производња производа од гуме и пластике
659	21733113	FROTINGAM D.O.O.	БЕОГРАД	3	Л-ПОСЛОВАЊЕ НЕКРЕТНИМА	68-Пословање некретнинама
660	21740560	DELIGHT HOLDING DOO ¹⁾	БЕОГРАД	1	К-ФИНАНСИЈСКЕ ДЕЛАТНОСТИ И ДЕЛАТНОСТ ОСИГУРАЊА	64-Финансијске услуге, осим осигурања и пензијских фондова
661	21811475	ŠUMADIJA GRANIT D.O.O. ARANĐELOVAC	БАЊА	1	С-ПРЕРАЂИВАЧКА ИНДУСТРИЈА	23-Производња производа од осталих неметалних минерала
662	21826898	SB AGRO DOO BEOGRAD	БЕОГРАД	4	Г-ТРГОВИНА НА ВЕЛИКО И ТРГОВИНА НА МАЛО; ПОПРАВКА МОТОРНИХ ВОЗИЛА И МОТОЦИКАЛА	46-Трговина на велико, осим трговине моторним возилима и мотоциклима
663	21834947	IBH DOO ¹⁾	НОВИ САД	1	М-СТРУЧНЕ, НАУЧНЕ, ИНОВАЦИОНЕ И ТЕХНИЧКЕ ДЕЛАТНОСТИ	70-Управљачке делатности; саветовање у вези са управљањем
664	21846279	ALCO INVESTMENT DOO BEOGRAD	БЕОГРАД	5	Л-ПОСЛОВАЊЕ НЕКРЕТНИМА	68-Пословање некретнинама

1) Матично друштво није доставило документацију уз консолидован годишњи финансијски извештај у складу са Законом о рачуноводству

2) Матично друштво је доставило документацију уз консолидован годишњи финансијски извештај која је јавно објављена као неисправна на интернет страници Агенције у складу са Законом о рачуноводству.

3) Након израде пресека за овај Извештај матично друштво је доставило коригован консолидован годишњи финансијски извештај са документацијом уз тај извештај и исти су јавно објављени на интернет страници Агенције као потпуни и рачунски тачни у складу са Законом о рачуноводству



Република Србија
Агенција за
привредне регистре