



Република Србија  
Агенција за  
привредне регистре

ИЗВЕШТАЈ О  
СТО НАЈ...  
ПРИВРЕДНИХ ДРУШТАВА

2022

ПОДАЦИ ИЗ РЕДОВНИХ ГОДИШЊИХ ФИНАНСИЈСКИХ ИЗВЕШТАЈА

БЕОГРАД, ОКТОБАР 2023

**ИЗДАЈЕ:** Агенција за привредне регистре  
Београд, Бранкова 25  
Телефон: + 381 11 418 1000  
E-mail: bonitet@apr.gov.rs  
<http://www.apr.gov.rs>

---

Приликом коришћења података из ове публикације обавезно  
навести Агенцију за привредне регистре као њихов извор.



---

# САДРЖАЈ

Уводне напомене .....	5
<b>1. СТО НАЈ... ПРИВРЕДНИХ ДРУШТАВА СА АСПЕКТА УСПЕШНОСТИ ПОСЛОВАЊА .....</b>	<b>5</b>
СТО НАЈ... привредних друштава према пословним приходима .....	5
СТО НАЈ... привредних друштава према нето добитку .....	14
<b>2. СТО НАЈ... ПРИВРЕДНИХ ДРУШТАВА СА АСПЕКТА ФИНАНСИЈСКИХ КАПАЦИТЕТА .....</b>	<b>36</b>
СТО НАЈ... привредних друштава према пословној имовини .....	36
СТО НАЈ... привредних друштава према капиталу .....	41
<b>3. СТО НАЈ... ПРИВРЕДНИХ ДРУШТАВА СА АСПЕКТА ГУБИТАКА .....</b>	<b>58</b>
СТО НАЈ... привредних друштава према нето губитку .....	58
СТО НАЈ... привредних друштава према укупном губитку .....	64





# ИЗВЕШТАЈ О СТО НАЈ... ПРИВРЕДНИХ ДРУШТАВА У 2022. ГОДИНИ

## УВОДНЕ НАПОМЕНЕ

Листе СТО НАЈ... привредних друштава израђене су на основу вредности основних финансијских позиција привредних друштава исказаних у редовним годишњим финансијским извештајима за 2022. годину, а које обухватају анализирани и рангиране податке за 108.856 друштава<sup>1</sup>.

СТО НАЈ... привредних друштава у 2022. години је представљено према успешности пословања, вредностима финансијских капацитета, као и према износу исказаног губитка<sup>2</sup>. Листе су сачињене од укупно 377 привредних друштава, главних генератора основних финансијских перформанси<sup>3</sup> привреде.

## 1. СТО НАЈ... ПРИВРЕДНИХ ДРУШТАВА СА АСПЕКТА УСПЕШНОСТИ ПОСЛОВАЊА

Током 2022. године кретања на међународном тржишту била су под снажним утицајем ескалације сукоба у Украјини, неизвесности око снабдевања енергентима, као и високих стопа инфлације. И поред тога, домаћа економија је у посматраном периоду наставила тренд раста

остваривши већи обим пословне активности уз увећану профитабилност. Главни допринос таквим привредним кретањима дало је сто привредних друштава са највећим пословним приходима и сто друштава са највећим нето добитком.

### СТО НАЈ... ПРИВРЕДНИХ ДРУШТАВА ПРЕМА ПОСЛОВНИМ ПРИХОДИМА

Пословни приходи привредних друштава у Републици Србији су у 2022. години расли по стопи од 19,3% и износе 17.285.581 милион динара. У томе, **сто привредних друштава са највећим пословним приходима**<sup>4</sup> учествује са износом од 5.172.043 милиона динара, већим за 28,9% од прошлогодишњег.

Пословна имовина и капитал ових друштава вредели су 6.557.104 милиона динара и 3.173.642 милиона динара, а порасли су за 14,1% односно 7,9%. Њихов кумулирани губитак већи је за 13,3% и износи 633.802 милиона динара, од чега се 1.497 милиона динара односи на губитак изнад висине капитала, који је притом мањи за 27,6% у поређењу са прошлогодишњим.

Поменутих сто друштава бележи позитиван нето резултат од 332.274 милиона динара, који је на годишњем нивоу порастао за 41,6%. Нето добитак је остварило 91 друштво, и то у висини од 431.425 милиона динара, што је за 59,6% више у поређењу са претходном годином. Насупрот томе, нето губитак је генерисан на нивоу од 99.151 милион динара и увећан је 2,8 пута у односу на 2021. годину.

Посматрана друштва имају значајан утицај на пословање целокупне привреде, имајући у виду њихово **просечно учешће** од 28,5% у основним финансијским перформансама.

Анализирана друштва била су, такође, и покретачи запослености обзиром да је број ангажованих радника порастао са 186.056 на 191.970, те чине 15,0% запослених у привреди.

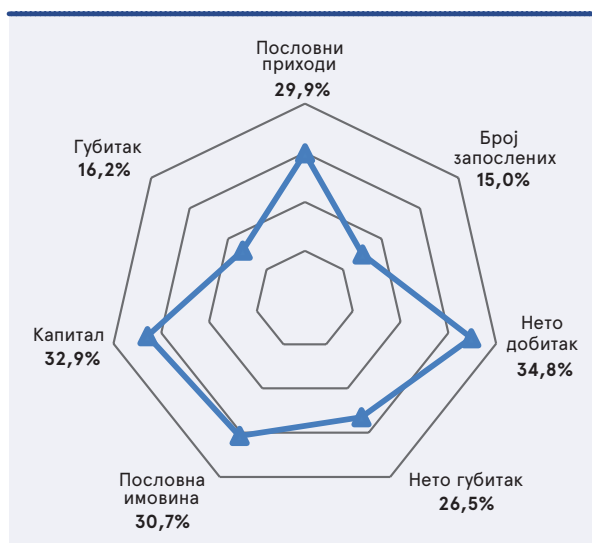
<sup>1</sup> Укупан број привредних друштава чији су редовни годишњи финансијски извештаји за 2022. годину у складу са Законом о рачуноводству („Службени гласник РС”, бр. 73/2019 и 44/2021-др. закон) јавно објављени на интернет страници Агенције за привредне регистре, као потпуни и рачунски тачни, са стањем на дан 01. септембар 2023. године

<sup>2</sup> Пословање привредних друштава и трендови дати су на основу анализе података из редовних годишњих финансијских извештаја за 2022. годину и редовних годишњих финансијских извештаја за 2021. годину, који су јавно објављени на интернет страници Агенције, као потпуни и рачунски тачни

<sup>3</sup> Укупне финансијске перформансе привреде и учешћа СТО НАЈ... привредних друштава у укупној привреди дати су на основу прелиминарних збирно обрађених података из редовних годишњих финансијских извештаја за 2022. годину

<sup>4</sup> Листа 1: СТО НАЈ... привредних друштава према пословним приходима у 2022. години дата је на страни 24

Графикон 1: Учешће сто привредних друштава са највећим пословним приходима у укупним перформансама привреде



**Секторски** посматрано, највише пословних прихода остварено је захваљујући сектору G-Трговина на велико и мало... где 34 друштва бележе приходе од 1.398.670 милиона динара и учествују са 27,0% у приходима сто друштава са листе. Највећи број привредних друштава, њих 36, пословао је у сектору С-Прерађивачка индустрија, а она су генерисала 25,9% пословних прихода анализираних друштава, у износу од 1.340.616 милиона динара. Истовремено, значајан обим пословне активности остварило је и седам друштава из сектора D-Снабдевање електричном енергијом, гасом, паром и климатизација, на која се односи 16,9% прихода свих друштава тј. 872.136 милиона динара.

Од сто друштава са највећим пословним приходима 98 су **велики системи** (98,6%), док су преостала два друштва средње величине.

На листи се налазе 62 **бонитетно способна** друштва, при чему је 35 имало веома добар бонитет, а ниједно друштво нема евидентиране дане неликвидности.

Међу анализираним друштвима, њих 88 је било међу сто водећих према пословним приходима и у претходној години, од чега је 79 друштава остварило раст пословних прихода на годишњем нивоу.

## ПЕТ НАЈ... привредних друштава према пословним приходима

Првих пет друштава према обиму пословне активности остварило је 26,0% прихода рангираних сто друштава, што износи 1.345.721 милион динара.

На **првом месту** према пословним приходима налази се привредно друштво **НИС А.Д. НОВИ САД** (претходне године друго) са приходима од 499.132 милиона динара, већим за 77,6% у поређењу са 2021. годином, а они представљају 2,9% пословних прихода целокупне привреде. Тренд раста цене енергената на светском тржишту задржао се и током 2022. године и уз повећану потрошњу моторних горива допринео је расту прихода од продаје производа и услуга, како на домаћем тржишту, где су готово дуплирани и износе 379.673 милиона динара, тако и на иностраном тржишту, где су расли по стопи од 22,0% (до 68.249 милиона динара). Насупрот њима, пословни расходи увећани су за нешто више од половине, на вредност од 387.363 милиона динара, а највећим делом се односе на издатке за материјал, гориво и енергију (279.608 милиона динара), који су повећани за 68,5%. Последично, продајом нафте, гаса и нафтних деривата привредно друштво је исказало скоро четири пута већи пословни добитак него претходне године, у износу од 111.770 милиона динара. Праћен готово непромењеним износом негативног резултата из подбиланса финансирања (1.365 милиона динара) и вишеструко увећаним добитком из осталих активности (342 милиона динара), овај енергетски систем је пословну годину завршио са четири пута већим нето добитком од прошлогодишњег, који износи 93.457 милиона динара, те је он најпрофитабилније друштво у 2022. години. Издваја се, такође, и према финансијским капацитетима, па је према вредности пословне имовине и капитала од 522.969 милиона динара односно 359.816 милиона динара на трећем месту. НИС А.Д. НОВИ САД је за обављање делатности експлоатације сирове нафте ангажовао 4.949 радника, што је 159 мање него у 2021. години.

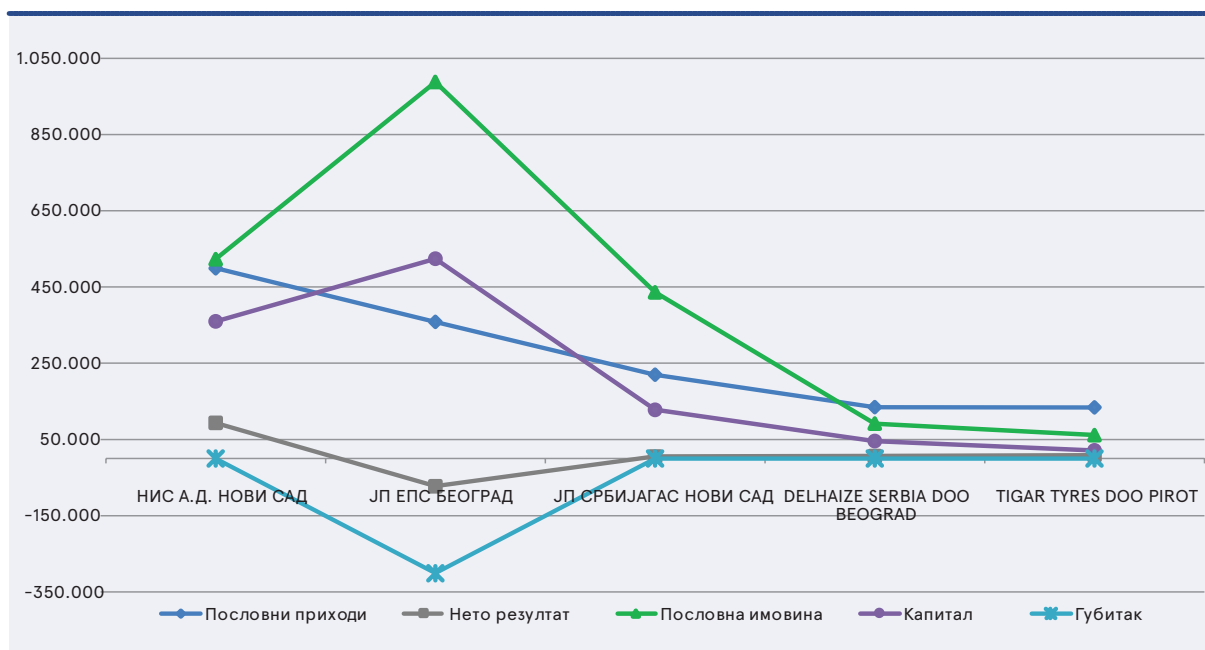
**Друго место** према висини реализованих пословних прихода заузело је јавно предузеће **ЈП ЕПС БЕОГРАД**, које се спустило за једну позицију у односу на претходну годину. Продајом електричне енергије и пружањем додатних услуга остварени су пословни приходи већи за 12,1% на годишњем нивоу, у износу од 358.371 милион динара. Они се највећим делом (351.856 милиона динара) односе на приходе од продаје производа и услуга на домаћем тржишту, који су порасли за 17,0%, а на које су утицали готово за трећину већи

Табела 1: Пет привредних друштава са највећим пословним приходима у 2022. години

износи у мил. динара / запослени као цео број

Назив привредног друштва	Пословни приходи	Нето резултат	Пословна имовина	Капитал	Губитак	Број запослених
1 НИС А.Д. НОВИ САД	499.132	93.457	522.969	359.816	-	4.949
2 ЈП ЕПС БЕОГРАД	358.371	-72.616	987.507	524.055	-300.997	20.008
3 ЈП СРБИЈАГАС НОВИ САД	219.594	5.489	435.956	127.933	-	936
4 DELHAIZE SERBIA DOO BEOGRAD	134.491	6.748	91.578	45.772	-	11.426
5 TIGAR TYRES DOO PIROT	134.132	8.846	61.522	21.143	-	3.595

Графикон 2: Финансијске перформансе пет привредних друштава са највећим пословним приходима (у мил. динара)



приходи од продаје електричне енергије купцима на отвореном тржишту (191.743 милиона динара). С друге стране, ескалација цене енергената одразила се на бржи раст пословних расхода (27,0%) до вредности од 419.883 милиона динара, при чему су трошкови материјала, горива и енергије (290.545 милиона динара) порасли за 54,3%, тако да је губитак из пословне активности овог јавног предузећа 5,6 пута већи у поређењу са 2021. годином и износи 61.512 милиона динара. Поред тога, негативни резултати из финансирања и осталих активности (275 милиона динара и 13.003 милиона динара) додатно су допринели негативном пословању ЈП ЕПС БЕОГРАД и уз нето губитак од 72.616 милиона динара, који је увећан 4,9 пута у односу на прошлогодишњи он је задржао прво место на листи друштава рангираних према нето губитку. Као и претходних година, прву позицију заузима према вредности пословне имовине и капитала са капацитетима вредним 987.507 милиона динара и 524.055 милиона динара, али и према износу кумулираног губитка од 300.997 милиона динара. Осим тога, запошљавао је и највише радника – 20.008 (3.499 запослених мање него претходне године), који чине 1,6% запослених у привреди.

**Трећепласирано** је предузеће **ЈП СРБИЈАГАС НОВИ САД** (шесто место у 2021. години), које је исказало пословне приходе од 219.594 милиона динара, увећане за 89,0%, превасходно услед 3,8 пута већих осталих пословних прихода које претежно чине приходи од премија, субвенција, дотација, донација и сл. у висини од 114.045 милиона динара (односе се на обрачунату накнаду разлике у цени у складу са уредбом којом је прописана привремена мера ограничавања цене гаса и надокнада разлике у цени природног гаса у случају поремећаја на тржишту), као и услед раста прихода од продаје робе на домаћем тржишту (са 83.865 милиона динара на 103.796 милиона динара). Пословни расходи бележе повећање од 89,7% у односу на претходну годину и износе 210.294 милиона динара, највише због 2,3 пута већих издатака за набавну вредност продате робе (193.196 милиона динара), што је последица рекордног износа цене природног гаса на светском тржишту. ЈП СРБИЈАГАС НОВИ САД је остварио

позитиван резултат из пословних активности увећан готово за три четвртине у поређењу са прошлогодишњим, у износу од 9.300 милиона динара, што је заједно са за готово трећину већим добитком из финансирања (2.277 милиона динара) и скоро дуплираним износом губитка из осталих активности (5.635 милиона динара) допринело да реализује нето добитак од 5.489 милиона динара и пласира се на 20. место на листи друштава са највећим нето добитком у 2022. години (претходне године на 23. месту). Ово јавно предузеће заузима високе позиције и према финансијским капацитетима, са пословном имовином и капиталом од 435.956 милиона динара и 127.933 милиона динара, где је пето односно осмо. За обављање послова трговине гасовитим горивима преко гасоводне мреже ангажовало је 936 радника, што је пет мање у поређењу са претходном годином.

**Четврто место** заузело је привредно друштво **DELHAIZE SERBIA DOO BEOGRAD** (помак за једну позицију навише у односу на прошлогодишњу листу) са реализованим пословним приходима од 134.491 милион динара односно 13,1% више него 2021. године. На њихов раст утицали су већи приходи од малопродаје робе који су порасли за 15,0% и износе 129.491 милион динара. Нешто споријим темпом, по стопи од 11,9%, расли су пословни расходи (125.423 милиона динара), те је остварен добитак из пословних активности већи за трећину – 9.069 милиона динара. Заједно са добитком из подбиланса финансирања од 174 милиона динара (у 2021. години негативан финансијски резултат 208 милиона динара) и преполовљеним губитком из осталих активности (1.326 милиона динара), привредно друштво је у 2022. години пословало са нето добитком од 6.748 милиона динара (2,3 пута већим у односу на претходну годину), чиме заузима 13. позицију на листи најпрофитабилнијих. Пословна имовина и капитал овог трговинског ланца су повећани за 9,7% и 7,1%, те износе 91.578 милиона динара односно 45.772 милиона динара, тако да је рангиран на 16. и 17. месту. Током посматраног периода, друштво је ангажовало 11.426 радника, 211 мање него претходне године, при чему је трећи према броју запослених.



Привредно друштво **TIGAR TYRES DOO PIROT** је напредовало две позиције у поређењу са 2021. годином и заузело је **пето место** на листи друштава са највећим пословним приходима, са 134.132 милиона динара, уз раст од 28,5%. На њих су утицали значајно већи приходи од продаје робе на иностраном тржишту (45,2%) који износе 70.660 милиона динара, што је са порастом расхода из пословања за 31,9% (услед више набавне вредности продате робе и трошкова материјала, горива и енергије) исказаних у висини од 124.441 милион динара, ублажило пад пословног добитка (3,1%) наспрам прошлогодишњег, те он износи 9.691 милион динара. За разлику од пословних активности, у финансијском и осталом сегменту задржани су негативни резултати (745 милиона динара и пет милиона динара), па је друштво са остварених 8.846 милиона динара заузело осмо место према износу нето добитка (претходне године седмо место). Овај произвођач гуме за возила ангажовао је пословну имовину и капитал у вредности од 61.522 милиона динара и 21.143 милиона динара (28. односно 39. позиција), увећане на годишњем нивоу по стопама од 15,9% и 70,8%. Према броју запослених TIGAR TYRES DOO PIROT се налази на 19. месту са 3.595 радника, што је 39 ангажованих мање него 2021. године.

### Привредна друштва из трговине на велико

Међу посматраних сто друштава, њих 19 је пословало у области трговине на велико, осим трговине моторним возилима и мотоциклима. Њихови пословни приходи реализовани су у износу од 738.419 милиона динара и чине 14,3% прихода друштава са анализираних листе, при чему су сва друштва пословала профитабилно, од чега је њих 14 остварило раст нето добитка.

Највеће пословне приходе у овој области је исказало привредно друштво **NELT CO. DOO BEOGRAD (14. место)**, и то у износу од 88.508 милиона динара, при чему су они порасли за 10,2% у односу на претходну годину. Доминантно учешће у пословним приходима имају приходи од продаје робе на домаћем тржишту (82.853 милиона динара), увећани по стопи од 9,3%. Нешто бржи раст бележе пословни расходи (10,8%) који износе 88.135 милиона, што је последица повећане набавне вредности продате робе и трошкова зараде и накнаде зарада, те је пословни добитак скоро преполовљен, на износ од 373 милиона динара. Истовремено, финансијски и остали резултат се налазе у позитивној сфери, с тим да је добитак из финансијских активности повећан (8,4%) и износи 142 милиона динара, док је добитак из осталих активности у висини од 200 милиона динара (претходне године губитак од 330 милиона динара), на шта су утицали добици остварени продајом нематеријалне имовине, некретнина, постројења и опреме. Ово

привредно друштво је током 2022. године пословало са нето добитком од 731 милион динара, већим за половину од прошлогодишњег, а за обављање делатности трговине на велико шећером, чоколадом и слаткишима је ангажовало 2.168 запослених (74 радника више него претходне године).

Трговином на велико дуванским производима бавило се друштво **MERCATA VT DOO NOVI SAD**, које је на **16. позицији** са пословним приходима од 78.357 милиона динара, већим за 9,3% од прошлогодишњих. Пословни расходи бележе уједначен раст и исказани су у висини од 77.065 милиона динара, те је пословни добитак остварен у износу од 1.292 милиона динара, већи за 6,6%, док је нето добитак растао по стопи од 9,0% и износи 1.030 милиона динара. MERCATA VT DOO NOVI SAD је запошљавала 1.026 радника, што је 21 ангажовани више него претходне године. Поменуто делатност је обављало и велико друштво **JT INTERNATIONAL AD SENTA** које се истиче према високим пословним приходима – у вредности од 26.155 милиона динара (**67. место**) увећаној за 15,0% на годишњем нивоу. Пословни расходи су расли нешто спорије (14,7%) и генерисани су у износу од 20.399 милиона динара, па је пословни добитак остварен у висини од 5.756 милиона динара, повећан за 15,9%. Финансијске и остале активности су остале у зони негативних резултата (60 милиона динара и 46 милиона динара), при чему друштво бележи за трећину већи нето добитак, од 5.515 милиона динара, а број запослених је током претходне године опао, са 278 на 273 радника.

У делатности трговине на велико чврстим, течним и гасовитим горивима и сличним производима пословао је **КНЕЗ ПЕТРОЛ DOO ЗЕМУН**, који је на **19. месту** посматране листе са пословним приходима већим за 23,5% од прошлогодишњих, у износу од 63.596 милиона динара, а они су највећим делом остварени продајом робе на домаћем тржишту. Пословни добитак друштво бележи у вредности од 654 милиона динара (3,7% више на годишњем нивоу), а уз добитак из осталих активности од 54 милиона динара (2021. године губитак од шест милиона динара) и губитак из финансирања (23 милиона динара), нето добитак износи 584 милиона динара (483 милиона динара претходне године). У пословању је било ангажовано 52 радника више него 2021. године, односно 1.223 запослених. Још једно друштво из ове делатности **OMV SRBIJA DOO BEOGRAD (25. место)** се издваја са пословним приходима од 52.453 милиона динара који се у целости одnose на продату робу на домаћем тржишту, а порасли су за 23,4%. Истовремено, за четвртину већи пословни расходи, од 51.376 милиона динара, последица су увећаних трошкова набавке робе (47.790 милиона динара), па друштво бележи за 24,5% нижи пословни добитак у висини од 1.077 милиона динара. С друге стране, негативан финансијски резултат је

Табела 2: **Пет привредних друштава са највећим пословним приходима у области 46 – Трговина на велико, осим трговине моторним возилима и мотоциклима**

износи у мил. динара / запослени као цео број

Ранг	Назив привредног друштва	Пословни приходи	Нето резултат	Пословна имовина	Капитал	Губитак	Број запослених
14	NELT CO. DOO BEOGRAD	88.508	731	29.905	8.184	-	2.168
16	MERCATA VT DOO NOVI SAD	78.357	1.030	13.680	1.417	-	1.026
19	КНЕЗ ПЕТРОЛ DOO ЗЕМУН	63.596	584	10.682	3.018	-	1.223
20	PHOENIX PHARMA DOO BEOGRAD*	62.000	1.075	30.372	8.106	295	580
25	OMV SRBIJA DOO BEOGRAD	52.453	814	17.160	8.255	-	45

\* Након израде пресека за овај Извештај друштво је доставило коригован редован годишњи финансијски извештај са документацијом уз тај извештај и исти су јавно објављени на интернет страници Агенције као потпуни и рачунски тачни у складу са Законом о рачуноводству



десет пута већи од прошлогодишњег (72 милиона динара) на шта је утицао раст расхода од камата по основу склопљеног уговора о обрнутом факторингу са неколико добављача и једном банком, а остали губитак у износу од 32 милиона динара (2,9 пута већи него 2021. године) друштво дугује исказаним мањковима. Током 2022. године, нето добитак је генерисан у вредности од 814 милиона динара, што је пад за 31,8% у поређењу са претходном годином. OMV SRBIJA DOO BEOGRAD је запошљавао 45 радника, односно два мање него у претходној години. Наведену делатност је обављало и друштво **МИЛЕТИЋ ПЕТРОЛ ДОО ПАРАЋИН**, чији су пословни приходи расли по стопи од 18,3% и износе 17.633 милиона динара (**95. место**), док је добитак из пословања на нивоу од 156 милиона динара (1,8% већи него претходне године). МИЛЕТИЋ ПЕТРОЛ ДОО ПАРАЋИН је пословао профитабилно при чему је нето добитак увећан за 11,4% на годишњем нивоу и остварен је у висини од 125 милиона динара, а запошљавао је 33 радника.

Трговац на велико фармацеутским производима **PHOENIX PHARMA DOO BEOGRAD**<sup>5</sup> заузима **20. место** са пословним приходима од 62.000 милиона динара, већим за 4,8% од прошлогодишњих, који се скоро у потпуности односе на продају робе на домаћем тржишту. Пословни расходи увећани су по стопи од 4,3%, чиме је пословни добитак готово дуплиран и исказан у вредности од 610 милиона динара. Истовремено, финансијски приходи (868 милиона динара) су удвостручени услед већих прихода из односа са повезаним правним лицима, док су расходи из финансирања готово непромењени, па бележи 2,9 пута већи добитак из подбиланса финансирања у износу од 689 милиона динара. Из осталих активности друштво је исказало губитак од 133 милиона динара (претходне године добитак од 186 милиона динара) услед мањих прихода од продаје постројења и опреме. Као крајњи резултат остварило је за 56,4% већи нето добитак, чија је вредност 1.075 милиона динара. Током 2022. године ангажовало је 54 радника више, односно њих 580.

Поред овог, анализираној делатности припадају још три привредна друштва са листе - **VEGA DOO VALJEVO (51. место)**, **FARMALOGIST DOO BEOGRAD (87. место)** и **MAGNA PHARMACIA DOO BEOGRAD (93. место)**. Друштво VEGA DOO VALJEVO остварило је пословне приходе веће за четвртину у поређењу са прошлогодишњим, у висини од 30.629 милиона динара. Уз слабији раст расхода (11,6%) у износу од 30.229 милиона динара, друштво је прешло из негативне у позитивну сферу пословања и исказало пословни добитак од 400 милиона динара (у 2021. години губитак 2.443 милиона динара) који је определио укупан резултат, при чему је нето добитак генерисан у висини од 357 милиона динара (већи за 13,8% на годишњем нивоу). С друге стране, FARMALOGIST DOO BEOGRAD бележи повећање пословних прихода од 3,3%, на износ од 19.484 милиона динара, а пошто су и пословни расходи расли сличним темпом (3,6%), добитак из пословања остварен је у висини од 272 милиона динара, што је пад по стопи од 13,0% у поређењу са претходном годином. На крају 2022. године, привредно друштво је забележило за 54,4% нижи нето добитак, од 143 милиона динара. MAGNA PHARMACIA DOO BEOGRAD је исказала приходе из пословне

активности од 18.068 милиона динара, који су за 15,0% мањи него претходне године. Ово друштво је уз ниже пословне расходе (16,6%) остварило позитиван пословни резултат од 3.897 милиона динара (4.254 милиона динара у 2021. години), при чему је нето добитак за 9,5% смањен у поређењу са прошлогодишњим и износи 3.345 милиона динара.

### Привредна друштва из трговине на мало

У области трговине на мало, осим трговине моторним возилима и мотоциклима пословало је 14 привредних друштава са високим пословним приходима у износу од 637.398 милиона динара, што чини 12,3% реализованих прихода анализираних сто друштава. Сва друштва су пословала профитабилно, с тим да је једно прешло из губитка у добитак, док је седам са исказаним већим нето добитком од прошлогодишњег.

Осим DELHAIZE SERBIA DOO BEOGRAD који је на четвртом месту и о коме је било речи, значајан износ пословних прихода исказао је и малопродајни ланац **LIDL SRBIJA KD NOVA PAZOVA (12. место)** са остварених 93.329 милиона динара прихода, већих за 30,3% у односу на претходну годину. Уз бржи раст пословних расхода (32,2%), исказаних у износу од 88.421 милион динара реализован је за 3,3% већи пословни добитак од прошлогодишњег, чија је вредност 4.907 милиона динара. Губитак из финансирања (313 милиона динара), који је порастао шест пута у односу на 2021. годину, као и негативан остали резултат (увећан са 1.679 милиона динара на 2.129 милиона динара) утицали су на то да нето добитак опадне за 40,3%, на ниво од 2.467 милиона динара, те је на 52. месту. Ово друштво је запошљавало 627 радника више него претходне године - њих 3.562, тако да заузима 20. место према броју запослених. Једно место ниже пласиран је **MERCATOR-S DOO BEOGRAD**<sup>6</sup> (**13. место**) са пословним приходима од 91.205 милиона динара, већим за 12,0% на годишњем нивоу. На раст пословних прихода утицала је већа продаја робе на домаћем тржишту, а последично су порасли и трошкови њене набавне вредности, тако да су пословни расходи увећани за 10,8%, на вредност од 87.706 милиона динара, па добитак из пословања износи 3.499 милиона динара (претходне године 2.273 милиона динара). И поред губитака из финансијских (1.744 милиона динара) и осталих активности (1.186 милиона динара), друштво бележи преокрет у крајњем резултату, те је за разлику од прошлогодишњег губитка од 1.629 милиона динара у 2022. години остварило 567 милиона динара нето добитка. У посматраном периоду, ово друштво за малопродају прехрамбених и непрехрамбених производа смањило је број запослених са 8.352 на 7.950 радника (шесто место).

Поред претходних друштава, трговином на мало у специјализованим продавницама, претежно храном, пићима и дуваном бавила су се још четири друштва са листе, која су, такође, увећала своје пословне приходе. **UNIVEREXPORT DOO NOVI SAD** заузима **50. место** са за петину већим приходима из основне делатности, који износе 31.330 милиона динара, при чему је, захваљујући већем пласирању робе на домаћем тржишту увећан и пословни добитак (52,0%)

<sup>5</sup> Након израде пресека за овај извештај друштво је доставило коригован редован годишњи финансијски извештај са документацијом уз тај извештај и исти су јавно објављени на интернет страници Агенције као потпуни и рачунски тачни у складу са Законом о рачуноводству

<sup>6</sup> Друштво је доставило коригован редован годишњи финансијски извештај са документацијом уз тај извештај који су јавно објављени као неисправни на интернет страници Агенције у складу са Законом о рачуноводству

Табела 3: Пет привредних друштава са највећим пословним приходима у области 47 – Трговина на мало, осим трговине моторним возилима и мотоциклима

износи у мил. динара  
/запослени као цео број

Ранг	Назив привредног друштва	Пословни приходи	Нето резултат	Пословна имовина	Капитал	Губитак	Број запослених
4	DELHAIZE SERBIA DOO BEOGRAD	134.491	6.748	91.578	45.772	-	11.426
12	LIDL SRBIJA KD NOVA PAZOVA	93.329	2.467	73.959	35.405	13.117	3.562
13	MERCATOR-S DOO BEOGRAD*	91.205	567	56.827	2.791	8.151	7.950
17	MOL SERBIA D.O.O. BEOGRAD	70.866	832	24.770	13.064	-	97
33	ЛУКОИЛ СРБИЈА Д.О.О. БЕОГРАД	43.686	454	10.173	5.284	10.849	150

\* Друштво је доставило коригован редован годишњи финансијски извештај са документацијом уз тај извештај који су јавно објављени као неисправни на интернет страници Агенције у складу са Законом о рачуноводству

на износ од 1.382 милиона динара. Негативни резултати из финансирања и осталих активности (268 милиона динара и 104 милиона динара) нису нарушили успешност пословања овог друштва које је у 2022. години исказало готово дуплиран нето добитак од 872 милиона динара. Истовремено, број запослених је порастао за 39, на 2.912 радника, па је према броју ангажованих у пословању ово друштво на 30. позицији. Ту је и **AMAN DOO BEOGRAD<sup>7</sup> (55. место)** са пословним приходима од 29.653 милиона динара, увећаним по стопи од 10,6% и добитком из основне делатности који је већи за 21,8% од прошлогодишњег, у висини од 1.596 милиона динара, што је утицало на раст нето добитка за 36,6% у поређењу са претходном годином, на износ од 1.061 милион динара. Овај малопродајни ланац имао је 2.935 запослених (у 2021. години – 2.799 радника). Другу половину листе заузела су још и друштва **DOO GOMEX ZRENJANIN** и **ШТАМПА СИСТЕМ ДОО БЕОГРАД** која су се нашла на **81.** односно **100. позицији** са пословним приходима од 20.224 милиона динара и 17.277 милиона динара, већим за 17,2% односно 14,4% у односу на претходну годину. DOO GOMEX ZRENJANIN је увећао пословни добитак за две петине, на 761 милион динара и исказао нето добитак од 423 милиона динара (раст од 77,1%), а привредно друштво ШТАМПА СИСТЕМ ДОО БЕОГРАД бележи пад добитка из пословања (са 387 милиона динара на 246 милиона динара), при чему је сличан тренд пратио и нето добитак исказан у износу од 158 милиона динара (за 41,9% мањи од прошлогодишњег). Истовремено, прво друштво је запошљавало 2.378 радника, док је друго ангажовало 1.913 запослених, те је евидентан раст броја запослених код оба друштва (39 односно 61 радник више него 2021. године).

Значајан износ пословних прихода исказала су и три друштва из делатности трговине на мало моторним горивима у специјализованим продавницама. **MOL SERBIA D.O.O. BEOGRAD** заузео је **17. место** са нешто више од петине већим пословним приходима у износу од 70.866 милиона динара. Они су превасходно остварени продајом робе на домаћем тржишту, и то како у велепродаји, тако и у малопродајним објектима. Тренд раста присутан је и код расхода из пословне активности, при чему су они увећани по стопи од 23,5% на вредност од 69.844 милиона динара, што је довело до пада пословног добитка за 36,1%, те он износи 1.023 милиона динара, па је и определио нето добитак друштва, исказан у висини од 832 милиона динара, притом нижи за 28,2% у поређењу са претходном годином.

За обављање послова трговине нафтним дериватима, **MOL SERBIA D.O.O. BEOGRAD** је ангажовао 97 радника – једног мање него у 2021. години. **ЛУКОИЛ СРБИЈА Д.О.О. БЕОГРАД** се нашао на **33. месту** са реализованим приходима од 43.686 милиона динара, вишим за 16,3% на годишњем нивоу. Динамичнији раст пословних расхода (за 18,9%) утицао је на исказивање добитка из пословања мањег за 61,3% од прошлогодишњег, у висини од 472 милиона динара, што је заједно са губитком из финансирања (87 милиона динара) и добитком из осталих активности (69 милиона динара) резултирало слабљењем профитабилности, те нето добитак од 454 милиона динара чини свега четвртину добитка исказаног претходне године. Слично је и са **EKO SERBIA AD BEOGRAD (68. место)** чији је обим пословне активности порастао за 16,8%, уз остварених 24.876 милиона динара пословних прихода, при чему ипак бележи пад пословног добитка за 77,6% у поређењу са 2021. годином, на вредност од 149 милиона динара. Као и код претходног друштва, након губитка у подбилансу финансирања (36 милиона динара) и позитивног осталог резултата (21 милион динара), нето добитак остварен у износу од 116 милиона динара је за 75,4% нижи у односу на прошлогодишњи. **ЛУКОИЛ СРБИЈА Д.О.О. БЕОГРАД** и **EKO SERBIA AD BEOGRAD** су запошљавали 150 радника односно њих 52, при чему је прво друштво ангажовало два радника више, док је број запослених у другом друштву остао непромењен.

#### Привредна друштва са највећим растом пословних прихода

На листи СТО НАЈ... привредних друштава према пословним приходима налази се 90 друштава која су исказала веће пословне приходе у односу на претходну годину, од чега њих 62 бележе и раст нето добитка, четири су након прошлогодишњег губитка пословала са добитком, док су четири и даље у негативној сфери пословања, а једно је после добитка претходне године исказало губитак.

Најизраженији раст пословних прихода остварило је друштво **DOO VIMEKSIM SRB NOVI SAD (26. место)**, код кога су увећани 5,4 пута, на износ од 51.795 милиона динара и то превасходно продајом робе на иностраном тржишту. Постигнути ниво пословне активности праћен је растом набавне вредности продате робе и последично 5,5 пута већим пословним расходима (51.118 милиона динара), те је добитак из пословања повећан 2,6 пута и износи 677 мили-

<sup>7</sup> Друштво је доставило документацију уз редован годишњи финансијски извештај која је јавно објављена на интернет страници Агенције као неисправна у складу са Законом о рачуноводству

Табела 4: Пет привредних друштава са највећим растом пословних прихода

износи у мил. динара

Ранг	Назив привредног друштва	Пословни приходи			Нето резултат		
		2022	2021	Индекс	2022	2021	Индекс
26	DOO VIMEKSIM SRB NOVI SAD	51.795	9.635	537,6	241	61	392,9
84	ГАСТРАНС Д.О.О. НОВИ САД	19.691	6.090	323,3	4.767	142	п/а
7	YUGOROSGAZ AD BEOGRAD	125.791	48.948	257,0	2.311	1.066	216,9
8	SERBIA ZIJIN MINING D.O.O. BOR	119.388	55.067	216,8	75.026	34.356	218,4
97	УМКА Д.О.О. УМКА	17.472	8.235	212,2	5.310	1.083	490,2

она динара. С друге стране, позитивне и негативне курсне разлике друштва су уједначено расле, при чему је губитак из подбиланса финансирања већи за 85,3% него претходне године (20 милиона динара), док су негативан резултат из осталих активности (362 милиона динара) определили расходи од обезвређења зајмова и потраживања. Током 2022. године, ово средње привредно друштво је продајом житарица на домаћем и иностраном тржишту остварило нето добитак од 241 милион динара (61 милион претходне године), а запошљавало је 11 радника (једног више него у 2021. години).

**ГАСТРАНС Д.О.О. НОВИ САД** бележи 3,2 пута веће пословне приходе у износу од 19.691 милион динара и заузима **84. место**. Увећаним пословним приходима допринели су приходи од продаје производа и услуга осталим повезаним лицима на иностраном тржишту, као резултат потпуног коришћења транспортних капацитета према Републици Мађарској током читавог посматраног периода. Истовремено, расли су и пословни расходи (3,1 пут) исказани у висини од 11.823 милиона динара, а које значајним делом чине трошкови амортизације гасовода. Пословни добитак овог великог привредног друштва је порастао 3,5 пута током 2022. године и износи 7.869 милиона динара, при чему је он и највећи генератор вишеструко увећаног позитивног нето резултата од 4.767 милиона динара, те заузима 25. место на листи најпрофитабилнијих друштава. Делатност ценоводног транспорта ГАСТРАНС Д.О.О. НОВИ САД је обављао са 10 радника више него претходне године, односно укупно 108.

У истој делатности повећану пословну активност бележи и **YUGOROSGAZ AD BEOGRAD**, који заузима високо **седмо место** (претходне године на 22. месту) са 2,6 пута већим пословним приходима, у износу од 125.791 милион динара. Раст тражње за енергентима за потребе индустријских потрошача и домаћинства, утицао је да друштво реализује веће приходе од продаје робе на иностраном тржишту, што је последично допринело и већим трошковима по основу набавне вредности продате робе, при чему је из основне делатности исказан више него удвостручен позитиван резултат од 2.632 милиона динара. Заједно са добитком из подбиланса финансирања (90 милиона динара) и губитком из осталих активности (три милиона динара), нето добитак друштва је повећан 2,2 пута у поређењу са претходном годином и износи 2.311 милиона динара. Овакви резултати остварени су са непромењеним бројем радника – њих 20.

Са динамичним растом пословних прихода остварених у значајном износу од 119.388 милиона динара (претходне године 55.067 милиона динара) на **осмом месту** се налази

**SERBIA ZIJIN MINING D.O.O. BOR**. Већи приходи из основне делатности обезбеђени су на основу уговорених продаја концентрата руде са траговима бабра и концентрата руде са траговима злата повезаном лицу, што је резултирало и 2,2 пута повећаним нето добитком, који износи 75.026 милиона динара, те је позициониран на другом месту. Успешно пословање праћено је и растом броја запослених, па је тако за експлоатацију руда осталих црних, обојених, племенитих и других метала од пређашњих 442 запослена током 2022. године ангажовано укупно 846 радника.

Према знатно увећаним пословним приходима издвојило се и друштво за производњу папира и картона **УМКА Д.О.О. УМКА (97. место)** са оствареним приходима од 17.472 милиона динара, 2,1 пут већим од прошлогодишњих, чему је највише допринела продаја производа и услуга на иностраном тржишту (13.808 милиона динара). Истовремено, пословни расходи су, услед скоро дуплираних издатака за материјал, гориво и енергију, расли по стопи од 56,9%, па је добитак из основне делатности повећан 5,4 пута и реализован у висини од 6.404 милиона динара. Расходи камата негативно су се одразили на финансијски резултат из ког друштво бележи губитак од 90 милиона динара (претходне године добитак од пет милиона динара), док су у осталим активностима издвојена већа средства за донације, али и признати губици по основу продаје материјала превладали над осталим приходима (значајно мање исказани добици који потичу од продаје некретнина, опреме и материјала), те је остали резултат прешао у негативну сферу и износи 49 милиона динара (у 2021. години добитак од 99 милиона динара). УМКА Д.О.О. УМКА је у 2022. години пословала профитабилно, са 4,9 пута већим нето добитком у нивоу од 5.310 милиона динара (22. место), а запошљавала је 442 радника – 21 запослени више него претходне године.

#### Привредна друштва са највећим смањењем пословних прихода

Привредна друштва која су се издвојила према смањењу пословних прихода својим пословним резултатом су поделила коначан резултат на крају године, а захваљујући износу реализованих прихода била су заступљена и на листи за 2021. годину.

Готово преполовљене пословне приходе у поређењу са прошлогодишњим бележи **FCA SRBIJA DOO KRAGUJEVAC (77. место)**, уз остварених 21.376 милиона динара. Пад прихода је највећим делом последица осетно нижих прихода од продаје производа и услуга на иностраном тржишту, а праћен је за 25,8% нижим пословним расходима. Последично, остварен је негативан резултат из пословања од

Табела 5: Пет привредних друштава са највећим смањењем пословних прихода

износи у мил. динара

Ранг	Назив привредног друштва	Пословни приходи			Нето резултат		
		2022	2021	Индекс	2022	2021	Индекс
77	FCA SRBIJA DOO KRAGUJEVAC	21.376	41.513	51,5	-11.691	-3.866	302,4
11	SERBIA ZIJIN COPPER DOO BOR	102.536	121.442	84,4	35.164	23.774	147,9
93	MAGNA PHARMACIA DOO BEOGRAD	18.068	21.250	85,0	3.345	3.697	90,5
32	COCA-COLA HBC - SRBIJA DOO ZEMUN	44.401	51.979	85,4	7.799	6.795	114,8
24	ЈП ПУТЕВИ СРБИЈЕ БЕОГРАД	56.218	61.498	91,4	-5.122	-4.993	102,6

12.841 милион динара, што је 2,8 пута више него претходне године. Профитабилност друштва је значајније угрожена обзиром да је исказало три пута већи нето губитак у односу на претходну годину у износу од 11.691 милион динара, па се тако нашло и на тој листи на високој четвртој позицији. Последице, за обављање делатности производње моторних возила смањен је број запослених, те је овај велики систем ангажовао 727 радника мање, односно укупно њих 1.345.

Знатно ниже пословне приходе од прошлогодишњих - за 15,6% остварио је **SERBIA ZIJIN COPPER DOO BOR**, који се налази на **11. месту** (претходне године на четвртом месту) са 102.536 милиона динара. Сужени обим пословних активности последица је реконструкције производних капацитета, при чему је продајом производа и услуга реализовано 116.028 милиона динара прихода, што је за 3,8% мање него претходне године, а осетном паду пословних прихода значајно је допринело и смањење вредности залиха недовршених и готових производа исказано у износу од 14.411 милиона динара. Пословни расходи су опадали брже од прихода по истом основу (24,1%) и износе 64.487 милиона динара, а највећим делом их чине трошкови материјала, горива и енергије који су преполовљени (31.255 милиона динара). Као резултат наведених кретања пословни добитак је порастао по стопи од 4,4%, на износ од 38.049 милиона динара, што је уз исказивање добитка из осталих активности од 5.296 милиона динара (после прошлогодишњег негативног резултата од 3.539 милиона динара) утицало да друштво оствари нето добитак увећан за 47,9% на годишњем нивоу, у износу од 35.164 милиона динара (треће место). За експлоатацију руда осталих црних, обојених, племенитих и других метала ангажовало је додатног 221 радника, тако да је укупно било 5.945 запослених, па је девето према броју запослених.

Уз изражен пад пословних прихода од 15,0% на годишњем нивоу издваја се и велетрговац фармацевтским производима о коме је било речи **MAGNA PHARMACIA DOO BEOGRAD**, који

је на 93. месту са реализованим приходима од 18.068 милиона динара. Приближан пад пословних прихода је и код привредног друштва **COCA-COLA HBC - SRBIJA DOO ZEMUN** на **32. позицији**, чији су приходи нижи за 14,6% и износе 44.401 милион динара. У основној делатности производње освежавајућих пића, минералне воде и остале флаширане воде забележено је и смањење расхода за 15,6%, на износ од 40.582 милиона динара, па је добитак из пословања готово непромењен - 3.819 милиона динара. Позитивни резултати исказани су и из финансирања (2.709 милиона динара) и осталих активности (2.436 милиона динара), те је остварен нето добитак већи за 14,8% на годишњем нивоу, у висини од 7.799 милиона динара, што је обезбедило висок пласман и на тој листи (11. место). Ово велико привредно друштво ангажовало је 83 радника више него претходне године - њих 955.

Са пословним приходима мањим за 8,6% у односу на претходну годину пословало је јавно предузеће **ЈП ПУТЕВИ СРБИЈЕ БЕОГРАД**, остваривши 56.218 милиона динара, те се налази на **24. месту**. Скоро половина тих прихода потиче од накнада за употребу аутопутева (27.595 милиона динара), које су порасле за 5,8%, а пад пословних прихода током 2022. године последица је за 19,9% мање добијених средстава из буџета (26.959 милиона динара). Уз нешто умеренији пад пословних расхода (5,7%) генерисаних у висини од 60.547 милиона динара, предузеће бележи пословни губитак већи за три петине од прошлогодишњег, у износу од 4.329 милиона динара, који је и главни носилац нето губитка од 5.122 милиона динара, увећаног за 2,6%, према коме заузима седму позицију. У обављању делатности изградње путева и аутопутева ово јавно предузеће је повећало број запослених, са 2.085 на 2.190 радника, те се налази на 46. месту.

### Јавна предузећа

Пет јавних предузећа се издвојило према износу пословних прихода реализованих у 2022. години, што је једно мање у

Табела 6: Јавна предузећа на листи СТО НАЈ... привредних друштава према пословним приходима

износи у мил. динара / запослени као цео број

Ранг	Назив привредног друштва	Пословни приходи	Нето резултат	Пословна имовина	Капитал	Губитак	Број запослених
2	ЈП ЕПС БЕОГРАД	358.371	-72.616	987.507	524.055	300.997	20.008
3	ЈП СРБИЈАГАС НОВИ САД	219.594	5.489	435.956	127.933	-	936
24	ЈП ПУТЕВИ СРБИЈЕ БЕОГРАД	56.218	-5.122	560.400	391.628	89.362	2.190
57	ЈКП БЕОГРАДСКЕ ЕЛЕКТРАНЕ БЕОГРАД	29.625	1.870	65.062	41.409	589	1.968
64	ЈП ПОШТА СРБИЈЕ БЕОГРАД	27.466	2.967	33.646	25.622	-	14.815

односу на претходну годину, при чему три предузећа бележе раст прихода. Она су заједно остварила 691.273 милиона динара пословних прихода, већих за 24,6% од прошлогодишњих, што представља 13,4% прихода анализираних сто друштава. На укупном нивоу пословала су са знатно слабијим резултатом него претходне године обзиром да су исказала 6,6 пута увећан негативан нето резултат, у износу од 67.411 милиона динара. Смањен је и број запослених са 43.410 на 39.917, тако да су запошљавала 20,8% радника посматраних друштава са листе.

Осим предузећа о којима је било речи, ЈП ЕПС БЕОГРАД и ЈП СРБИЈАГАС НОВИ САД, која су међу пет водећих (друго и треће место), као и ЈП ПУТЕВИ СРБИЈЕ БЕОГРАД (24. место), чији су приходи значајно смањени, на **57. месту** се налазе **ЈКП БЕОГРАДСКЕ ЕЛЕКТРАНЕ БЕОГРАД**, са приходима оствареним у висини од 29.625 милиона динара, готово непромењеним у односу на 2021. годину. Пословни расходи (27.721 милион динара) су расли по стопи од 4,3%, те из пословних активности бележи добитак од 1.904 милиона динара, нижи за 36,9%. Уз позитивне резултате из финансирања и осталих

активности (18 милиона динара и 286 милиона динара) реализован је нето добитак, који је мањи за 31,5% од прошлогодишњег и износи 1.870 милиона динара.

У другом делу листе, на **64. месту** је **ЈП ПОШТА СРБИЈЕ БЕОГРАД** са незнатно умањеним (0,6%) пословним приходима наспрам претходне године, у висини од 27.466 милиона динара. Већи расходи из пословања (8,4%) који износе 26.528 милиона динара утицали су на нижи добитак из пословних активности, тако да је он реализован у висини од 938 милиона динара, што чини 29,7% прошлогодишње вредности. Значајнији пад нето добитка успорили су добитак из финансирања (551 милион динара) и вишеструки раст добитка из осталих активности (са 79 милиона динара на 2.086 милиона динара), те остварен позитиван нето резултат од 2.967 милиона динара бележи пад од 9,6% у односу на претходну годину. За обављање поштанских активности јавног сервиса предузеће је ангажовало 14.815 радника (у 2021. години је било запослено њих 14.889) и другогласирано је према броју запослених.

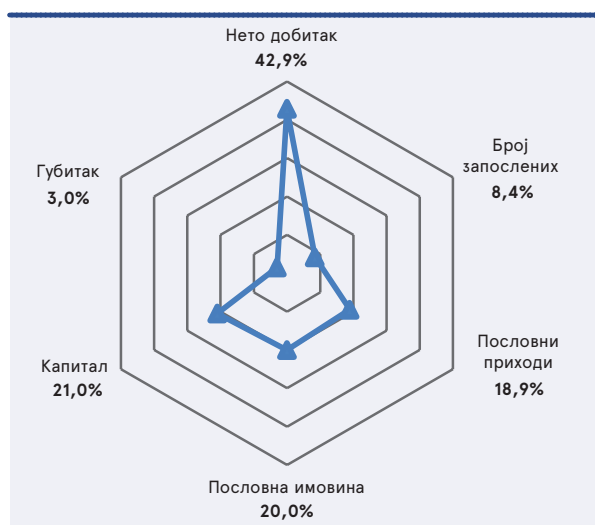


## СТО НАЈ... ПРИВРЕДНИХ ДРУШТАВА ПРЕМА НЕТО ДОБИТКУ

Иако је привредни амбијент био под утицајем изражене политичке и економске неизвесности, кризе на тржишту енергената и убрзане инфлације, привреда Републике Србије је у 2022. години наставила да послује профитабилно, реализујући **позитиван нето резултат** од 864.190 милиона динара, већи за 26,3% у односу на прошлогодњи. Укупно 67.039 друштава бележи нето добитак од 1.239.001 милион динара, који је увећан за 28,3%, при чему је **сто привредних друштава са највећим нето добитком**<sup>8</sup> остварило 532.049 милиона динара добитка, што је готово за три четвртине више у односу на претходну годину.

Висока профитабилност СТО НАЈ... привредних друштава према нето добитку генерисана је првенствено обављањем основне делатности, па су тако пословни приходи повећани за 39,1%, на износ од 3.258.977 милиона динара. Истовремено, та друштва су увећала финансијске капацитете, при чему је пословна имовина већа за 22,1% и износи 4.265.687 милиона динара, а капитал за 23,5%, на вредност од 2.029.434 милиона динара. С друге стране, њихов укупан губитак од 116.921 милион динара је за 14,3% мањи у односу на кумулирани губитак претходне године, а 540 милиона динара тог износа превазилази висину капитала. Поред тога, она су у посматраном периоду пословала са 7.222 радника више, односно са укупно 107.148 запослених.

Графикон 3: **Учешће сто привредних друштава са највећим нето добитком у укупним перформансама привреде**



Сто најпрофитабилнијих привредних друштава у 2022. години реализовало је 42,9% нето добитка целокупне привреде, док су у главним финансијским перформансама **учествовала** у просеку са 21,2%.

Са аспекта укупне запослености, ова друштва су ангажовала 8,4% радника у привреди Републике Србије.

Најзаступљенија привредна друштва на посматраној листи, као и ранијих година, су друштва из **сектора** С-Прерађивачка индустрија, где су њих 43 исказала позитиван нето резултат у износу од 131.204 милиона динара, увећан за 54,6% у односу на претходну годину. Сектор В-Рударство је након ангажовања нових производних капацитета и у 2022. години наставио интензиван раст, па су четири друштва из овог сектора остварила добитак од 205.784 милиона динара, што је 2,5 пута више на годишњем нивоу. Сектор G-Трговина на велико и мало... на листи има 13 представника са 40.367 милиона динара добитка, а то је за 53,2% више у односу на претходну годину. Седам друштава која су пословала у оквиру сектора J-Информисање и комуникације увећало је профитабилност за 7,5%, те добитак износи 38.477 милиона динара. Према исказаном позитивном нето резултату издвојио се и сектор F-Грађевинарство, у оквиру којег је 11 друштава реализовало 34.805 милиона динара, уз годишњи раст од 65,6%.

Посматрано према **величини**, 85 привредних друштава која се истичу према високом нето добитку су велика друштва, која су остварила 491.681 милион динара, што је за 78,0% више у односу на 2021. годину. Девет средњих друштава је исказало за 16,8% нижи нето добитак, у износу од 24.790 милиона динара, док је једно мало друштво забележило вишеструки раст добитка, који износи 2.617 милиона динара. На листи се нашло и пет микро друштава са укупним нето добитком од 12.961 милион динара, увећаним преко 20 пута.

Од сто најпрофитабилнијих друштава, њих 59 је **бонитетно способно**, од којих 46 има веома добар бонитет. Услед спроведених статусних промена бонитет није оцењен код њих 17, као ни код два над којима је отворен стечајни поступак.

На посматраној листи, 64 друштва су се истицала према оствареној високој профитабилности и претходне године, док их је седам прешло у позитивну зону пословања.

### ПЕТ НАЈ... привредних друштава према нето добитку

Пет првопласираних друштава према профитабилности реализовало је 42,8% укупног нето добитка свих сто друштава са листе, од чега су три из сектора В-Рударство, која су била међу првих пет и у претходној години.

**Прво место** на листи најпрофитабилнијих привредних друштава, после прошлогодње пете позиције, заузима **НИС А.Д. НОВИ САД** са више него четири пута већим нето добитком, у износу од 93.457 милиона динара. Пораст цене нафте и нафтних деривата на светском тржишту, праћен повећаном тражњом услед неизвесности око снабдевања изазваног сукобом у Украјини, као и смањење увоза условљено увођењем контролисане цене нафтних деривата на нивоу Републике Србије, утицали су да обављањем основне делатности реализује пословни добитак у износу од 111.770 милиона динара, четири пута већем наспрам прошлогодњег. Оваквом резултату допринели су пословни приходи од 499.132 милиона динара, увећани за 77,6%, који су то друштво сврстали на прво место листе СТО НАЈ... привредних друштава према пословним приходима. По основу активности финансирања забележило

<sup>8</sup> Листа СТО НАЈ... привредних друштава према нето добитку у 2022. години дата је на страни 30

Табела 7: Пет привредних друштава са највећим нето добитком у 2022. години

износи у мил. динара  
/запослени као цео број

Назив привредног друштва	Нето добитак	Пословни приходи	Пословна имовина	Капитал	Губитак	Број запослених
1 НИС А.Д. НОВИ САД	93.457	499.132	522.969	359.816	-	4.949
2 SERBIA ZIJIN MINING D.O.O. BOR	75.026	119.388	94.584	79.956	-	846
3 SERBIA ZIJIN COPPER DOO BOR	35.164	102.536	286.706	118.709	3.622	5.945
4 ТЕЛЕКОМ СРБИЈА А.Д. БЕОГРАД	13.337	115.441	489.700	175.124	-	7.980
5 SCM POWER D.O.O. БЕОГРАД	10.980	16.452	13.630	11.690	-	2

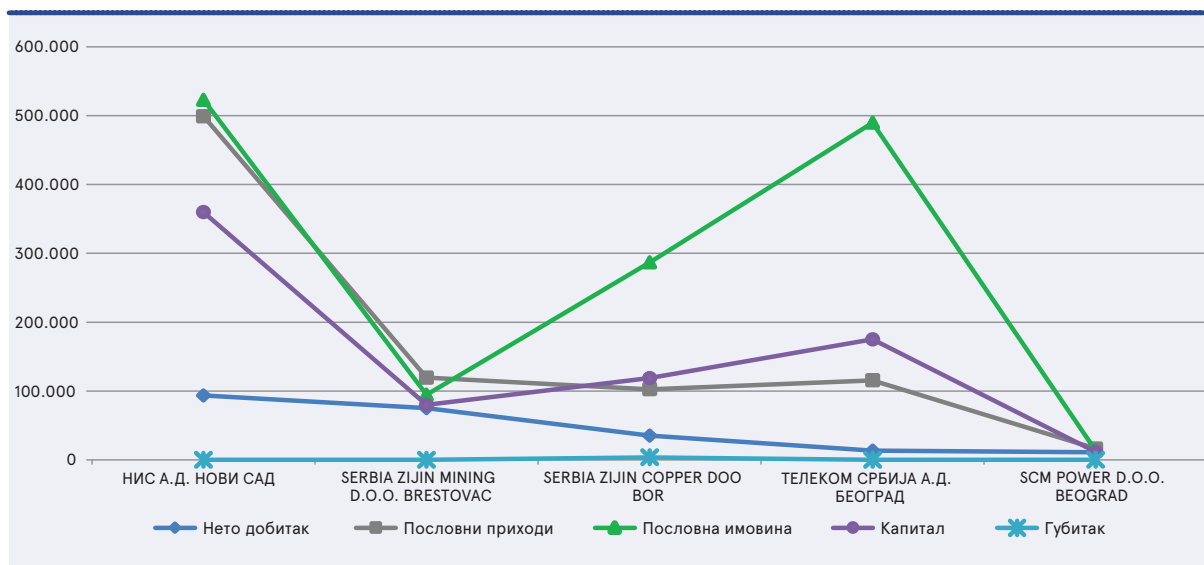
је негативан резултат од 1.365 милиона динара (претходне године губитак 1.370 милиона динара) претежно услед негативних курсних разлика, док је позитиван остали резултат, иако у апсолутном износу готово без утицаја на укупан нето добитак, увећан преко 10 пута и износи 342 милиона динара. Истовремено, НИС А.Д. НОВИ САД је ангажовао и вредније финансијске капацитете, па је тако пословна имовина повећана скоро за четвртину - на 522.969 милиона динара, док је капитал готово за трећину већи и износи 359.816 милиона динара, те је трећи на листи друштава са највећом пословном имовином и на листи друштава са највећим капиталом. У посматраном периоду ова нафтна компанија је број радника смањила за 159 и запошљавала је укупно њих 4.949 (12. место).

**Друго место** листе друштава са највећим нето добитком заузима прошлогодишњи првопласирани **SERBIA ZIJIN MINING D.O.O. BOR**, који је у 2022. години више него удвостручио вредност нето добитка, на износ од 75.026 милиона динара. Активирање нових производних капацитета и започињање делатности експлоатације, прераде и продаје концентрата руде током другог квартала претходне године у потпуности се материјализовало у 2022. години када је друштво током читавог посматраног периода пословало пуним капацитетом и по том основу генерисало пословне приходе од 119.388 милиона динара (осмо место), који су, такође, више него удвостручени на годишњем нивоу. Интензивније коришћење производних капацитета последично је условило приближан

раст пословних расхода, што је за резултат имало пословни добитак од 84.556 милиона динара који је и определио профитабилност друштва. С друге стране, измиривање обавеза из претходног периода према матичним, зависним и осталим повезаним лицима одразило се на раст финансијских расхода на износ од 10.407 милиона динара (претходне године 5.063 милиона динара), а то је уз финансијске приходе од 2.619 милиона динара (претходне године 481 милион динара) утицало да друштво искаже за 70,0% већи губитак из финансирања - 7.789 милиона динара. По основу осталих активности забележен је губитак незнатно мањи у односу на прошлогодишњи. Повећање активности захтевало је и веће финансијске капацитете друштва, па пословна имовина бележи раст од 28,9% и износи 94.584 милиона динара (14. место), док је капитал увећан 2,6 пута, на 79.956 милиона динара (11. место). Истовремено, ангажовано је 404 радника више у односу на претходну годину односно укупно њих 846.

**Треће место** листе СТО НАЈ... привредних друштава према нето добитку, и у 2022. години, заузима произвођач бака и племенитих метала **SERBIA ZIJIN COPPER DOO BOR** са позитивним нето резултатом од 35.164 милиона динара, увећаним за 47,9% на годишњем нивоу. Профитабилност је генерисана обављањем основне делатности и оствареним пословним добитком у износу од 38.049 милиона динара, што је за 4,4% више у односу на 2021. годину. Пословни приходи од 102.536 милиона динара (11. место) нижи су наспрам прошлогоди-

Графикон 4: Финансијске перформансе пет привредних друштава са највећим нето добитком (у мил. динара)





шњих за 15,6%, док су пословни расходи умањени за 24,1%. Основни узрок пада пословних прихода је смањење обима производње услед ремонта металуршких агрегата, при чему негативан утицај изазван мањим произведеним количинама нису могли да компензују позитивни ефекти због раста цена бакра и племенитих метала на светском тржишту. С друге стране, на пад пословних расхода утицали су више него преполовљени трошкови материјала, горива и енергије, такође, као последица мањег обима производње. У подбилансу финансирања друштво бележи негативан резултат од 5.251 милион динара, мањи за 10,4%, док је након прошлогодишњег губитка из осталих активности, у 2022. години по том основу остварен позитиван резултат од 5.296 милиона динара. Са аспекта коришћења финансијских капацитета, позиције друштва су готово непромењене, па је уз пословну имовину од 286.706 милиона динара, увећану за 41,3%, задржало осмо место, док је по основу капитала од 118.709 милиона динара, већег за 42,3%, напредовало за једну позицију, на девето место. Друштво је у посматраном периоду повећало број запослених за 221, те је девето према броју запослених од 5.945 радника (претходне године 11. место).

На **четвртм месту** према оствареној профитабилности је **ТЕЛЕКОМ СРБИЈА А.Д. БЕОГРАД**, чији је нето добитак од 13.337 милиона динара виши за 1,5% у односу на 2021. годину када је заузимао две позиције ниже на посматраној листи. Обављањем основне делатности кабловских телекомуникација реализован је за 19,4% већи пословни добитак, у износу од 17.919 милиона динара, који је главни чинилац оствареног позитивног нето резултата. Друштво је забележило раст пословних прихода за 12,2% који је праћен нешто споријим увећањем пословних расхода (10,9%). Пословни приходи у висини од 115.441 милион динара (девето место) доминантно су били одређени приходима од продаје производа и услуга, уз годишње повећање вредности за 11,3%. У делу финансирања исказан је губитак од 2.694 милиона динара који је вишеструко увећан у односу на прошлогодишњи (191 милион динара), као последица раста финансијских расхода за 73,9% условљеног већим расходима камата по основу кредита, зајмова, финансијског лизинга и корпоративних обвезница, а као ефекат појачаног задуживања, али и раста каматних стопа у посматраном периоду. Упоредо, финансијски приходи су виши за 19,2% на годишњем нивоу, првенствено као резултат већих позитивних курсних разлика из пословања. По основу осталих активности забележено је смањење прихода за 16,1% уз истовремени нешто бржи пад вредности расхода (18,4%), што је довело до раста позитивног резултата за 9,4% (528 милиона динара). Ова телекомуникациона компанија се истиче и по интензивном коришћењу финансијских капацитета, па је тако са пословном имовином од 489.700 милиона динара, увећаном за 20,7% у посматраном периоду, задржала четврту позицију на листи друштава са највећом пословном имовином, док је са капиталом од 175.124 милиона динара, већим за 3,6% остала на шестом месту на листи друштава са највећим капиталом. Истовремено, уз укупно ангажовање 7.980 радника, односно 680 више у односу на претходну годину, напредовала је за две позиције, на пето место, међу друштвима са највећим бројем запослених.

Новоосновано привредно друштво које обавља делатност трговине електричном енергијом **SCM POWER D.O.O.**

**БЕОГРАД** заузело је **пето место** на листи најпрофитабилнијих друштава са нето добитком у износу од 10.980 милиона динара. Такав резултат, превасходно, је последица обављања основне делатности и забележеног добитка по том основу од 9.982 милиона динара. Успешна пословна активност опредељена је пословним приходима од 16.452 милиона динара, у чијој структури највећи удео (77,8%) имају приходи од продаје робе на иностраном тржишту, који претежно потичу од продаје робе матичном друштву из Румуније. Из активности финансирања друштво је забележило позитиван резултат од четири милиона динара, док је добитак из осталих активности у потпуности одређен приходима у износу од 2.932 милиона динара. Они потичу од накнаде штете за неиспуњење уговорне обавезе за испоруку електричне енергије коју је друштво обрачунало и наплатило по основу споразумног раскида уговора са добављачем. Према вредности капитала од 11.690 милиона динара заузима 73. позицију на листи сто друштава са највећим капиталом, док се са пословном имовином од 13.630 милиона динара налази ван релевантне листе. Додатна специфичност друштва је да је високу профитабилност исказало са два радника.

#### Привредна друштва са највећим растом нето добитка

У посматраном периоду 69 друштава са листе СТО НАЈ... привредних друштава према нето добитку је повећало профитабилност, с тим да је код њих 64 то последица успешног обављања пословних активности.

Друштво које се бави гасним транспортом **ГАСТРАНС Д.О.О. НОВИ САД (25. место)** је међу онима која су, у 2022. години, у апсолутној вредности реализовала највећи раст профитабилности, са нето добитком од 4.767 милиона динара. Повећање позитивног нето резултата потиче од обављања примарне делатности будући да су током целе године коришћени транспортни капацитети према Републици Мађарској, те су пословни приходи увећани 3,2 пута и генерисан је пословни добитак од 7.869 милиона динара.

Вишеструки пораст нето добитка друштва **INCANTO INDUSTRIES D.O.O. ČELAREVO-BAČKA PALANKA (47. место)**, које бележи 2.617 милиона динара, определио је увећан позитиван пословни резултат на 2.844 милиона динара (претходне године 55 милиона динара). Успешније пословање овог друштва за производњу плетених и кукичаних чарапа условљена је првенствено повећањем прихода на иностраном тржишту, остварених продајом робе из Народне Републике Кине која се реекспортuje на тржишта Русије и Италије. У односу на претходну годину број запослених је повећан са три на 62 радника.

Према израженом расту профитабилности издвојио се и **К М MONT DOO VRBAS (66. место)**, који је захваљујући повећаним приходима од продаје производа и услуга на домаћем тржишту, уз истовремено смањење трошкова материјала за израду, забележио већи пословни добитак (2.141 милион динара) и на тај начин увећао позитиван нето резултат на износ од 1.965 милиона динара.

Произвођач готове хране за домаће животиње **PHOSPHEA DANUBE D.O.O. БЕОГРАД<sup>9</sup> (98. место)** приказао је значајан

<sup>9</sup> Након израде пресека за овај Извештај друштво је доставило коригован редован годишњи финансијски извештај са документацијом уз тај извештај и исти су јавно објављени на интернет страници Агенције као потпуни и рачунски тачни у складу са Законом о рачуноводству

Табела 8: Пет привредних друштава са највећим растом нето добитка

износи у мил. динара

Ранг	Назив привредног друштва	Нето добитак			Пословни приходи		
		2022	2021	Индекс	2022	2021	Индекс
88	PRIVREDNO DRUŠTVO EURO ROAD TRANSIT D.O.O. BEOGRAD	1.495	0	n/a	-	0	n/a
98	PHOSPHEA DANUBE D.O.O. BEOGRAD*	1.319	2	n/a	10.067	5.278	190,7
47	INCANTO INDUSTRIES D.O.O. ČELAREVO	2.617	5	n/a	5.228	302	n/a
53	Д ПЛУС ПРОИЗВОДЊА И ДИСТРИБУЦИЈА ДОО БЕОГРАД	2.441	46	n/a	6.173	4.618	133,7
25	ГАСТРАНС Д.О.О. НОВИ САД	4.767	142	n/a	19.691	6.090	323,3

\* Након израде пресека за овај Извештај друштво је доставило коригован редован годишњи финансијски извештај са документацијом уз тај извештај и исти су јавно објављени на интернет страници Агенције као потпуни и рачунски тачни у складу са Законом о рачуноводству

пораств нето добитка, на износ од 1.319 милиона динара, што је одраз повећаног обима продаје, као и виших цена производа на свим тржиштима. По том основу, пословни добитак је вишеструко увећан – на 1.663 милиона динара и генерисао је раст нето добитка.

Вишеструки раст нето добитка инициран активностима финансирања реализовало је друштво које се бави неспецијализованом трговином на велико **ELIXIR GROUP DOO ŠABAC (33. место)**, као и друштво које је обављало консултантске активности у вези с пословањем и осталим управљањем са једним запосленим **ETER CONSULTING DOO BEOGRAD (34. место)**. Њихов позитиван нето резултат је на годишњем нивоу увећан 7,7 односно 5,5 пута, те су остварили нето добитак од 3.607 милиона динара и 3.471 милион динара. Истовремено, оба друштва су из основне делатности исказала пословни губитак.

Знатно већи нето добитак, као последицу активности финансирања, остварио је и **Д ПЛУС ПРОИЗВОДЊА И ДИСТРИБУЦИЈА ДОО БЕОГРАД (53. место)**, код кога он износи 2.441 милион динара, при чему је повећан више од 50 пута. Позитиван резултат у подбилансу финансирања од 2.249 милиона динара готово у целини потиче од реализованог финансијског прихода по основу дивиденди и учешћа у добитку. Обављањем основне делатности, производње предмета од папира за личну употребу и употребу у домаћинству, генерисан је пословни добитак од 243 милиона динара, док је из осталих активности евидентиран губитак у износу од 13 милиона динара.

Привредно друштво **EURO ROAD TRANSIT D.O.O. BEOGRAD (88. место)** које се бави изградњом путева и аутопутева многоструко је увећало нето добитак, до износа од 1.495 милиона динара, готово у потпуности по основу позитивног финансијског резултата услед позитивних курсних разлика и позитивних ефеката валутне клаузуле (1.494 милиона динара). Основну делатност је обављало уз незнатан губитак, а уједно је пословало без запослених.

#### Привредна друштва са највећим смањењем нето добитка

На листи сто најпрофитабилнијих друштава њих 22 је реализовало нето добитак мањи него претходне године, од којих је пет увећало позитиван резултат из пословања.

Најинтензивније смањење нето добитка забележило је прошлогодишње другопласирано друштво на посматраној

листи **MK GROUP DOO BEOGRAD (шесто место)** са 9.978 милиона динара, што је за 61,9% мање у односу на 2021. годину. Управо је значајно умањење главних генератора позитивног пословања претходне године условило пад нето добитка. У том смислу, из осталих активности исказан је за 99,4% нижи позитиван резултат (89 милиона динара), који је те године био одређен приходима по основу продаје удела у матичним и зависним правним лицима. Поред тога, добитак из финансирања (10.589 милиона динара) је мањи за 26,6%, услед ниже вредности реализованих финансијских прихода (23,5%). Друштво је по основу обављања делатности холдинг компанија генерисало губитак од 689 милиона динара, већи за 7,1% у односу на прошлогодишњи.

Значајан пад профитабилности евидентиран је и код **TASYAPI INSAAT TAANHUT SANAYI VE TICARET A.S. OGRANAK BEOGRAD (100. место)**, уз нето добитак нижи за 53,0%, у износу од 1.317 милиона динара. Из примарне делатности изградње путева и ауто путева остварени су за 43,3% мањи пословни приходи, који се готово у потпуности односе на приходе од продаје производа и услуга на домаћем тржишту, односно на приходе по основу текућих пројеката о изградњи. Сужен обим активности условио је и пад пословних расхода за 42,2%, што је укупно довело до смањења пословног добитка за 46,5% и он износи 1.790 милиона динара. С друге стране, из финансијских и осталих активности овај огранак је увећао губитке и то 2,7 пута у подбилансу финансирања (70 милиона динара), док је остали негативан резултат вишеструко повећан (122 милиона динара).

Мању вредност нето добитка забележио је **CHINA RAILWAY INTERNATIONAL CO. LTD. SERBIA OGRANAK BEOGRAD (55. место)** ангажован на изградњи, модернизацији и реконструкцији железничке пруге Београд–Будимпешта, чији је добитак снижен за 46,6% и износи 2.404 милиона динара. Интензивнији раст пословних расхода (47,6%) у односу на пословне приходе (29,7%) условио је за 60,1% нижи пословни добитак, у висини од 1.664 милиона динара, који је у највећој мери допринео паду профитабилности у посматраном периоду.

Друштво које се бави трговином на мало у неспецијализованим продавницама, претежно храном, пићима и дуваном **LIDL SRBIJA KD NOVA PAZOVA (52. место)**, исказало је за 40,3% мањи нето добитак, у износу од 2.467 милиона динара. Упркос томе што је обављањем основне делатности реализован за 3,3% већи пословни добитак, чија је вредност 4.907 милиона динара, пад позитивног нето резултата условио је увећан губитак из осталих активности за 26,8%

Табела 9: Пет привредних друштава са највећим смањењем нето добитка

износи у мил. динара

Ранг	Назив привредног друштва	Нето добитак			Пословни приходи		
		2022	2021	Индекс	2022	2021	Индекс
6	МК GROUP DOO BEOGRAD	9.978	26.160	38,1	825	197	418,8
100	TASYAPI INSAAT TAHHUT SANAYI VE TICARET A.S. OGRANAK BEOGRAD	1.317	2.800	47,0	7.345	12.957	56,7
55	CHINA RAILWAY INTERNATIONAL CO., LTD. SERBIA OGRANAK BEOGRAD	2.404	4.498	53,4	32.544	25.087	129,7
52	LIDL SRBIJA KD NOVA PAZOVA	2.467	4.133	59,7	93.329	71.643	130,3
91	ДИЈАМАНТ ДОО ЗРЕЊАНИН	1.446	2.188	66,1	28.405	23.462	121,1

(претежно услед мањкова и трошкова отписа, кала и лома). У току 2022. године број запослених повећан је за 627 радника, што укупно чини њих 3.562.

Произвођач уља и масти **ДИЈАМАНТ ДОО ЗРЕЊАНИН (91. место)** бележи за 33,9% нижи нето добитак, у висини од 1.446 милиона динара. Наиме, услед повећаног обима производње, као и раста цена уља друштво је исказало пословне приходе веће за 21,1%, и пословне расходе за 22,8%, тако да је и позитиван пословни резултат задржан на приближно истом нивоу као претходне године и износи 1.927 милиона динара. Међутим, пад нето добитка био је одређен губитком по основу обављања осталих активности од 182 милиона динара (претходне године добитак од 475 милиона динара).

#### Привредна друштва која су у претходној години пословала негативно

Од сто привредних друштава која се издвајају према великој вредности позитивног нето резултата њих седам је претходне године пословало са нето губитком.

Прелазак у позитивну зону пословања друштва **DANUBE RIVERSIDE DOO BEOGRAD - U STEČAJU (24. место)** и реализован нето добитак од 4.839 милиона динара одраз је исказаног добитка из осталих активности у износу од 4.831 милион динара, као разлике између прихода од усклађивања вредности финансијске имовине која се исказује по фер вредности кроз биланс успеха и расхода насталих по истом основу, а односи се на улагање у хартије од вредности.

Друштво **GAZPROM ENERGOHOLDING SERBIA TE-TO PANČEVO D.O.O. PANČEVO (45. место)** је значајно увећало пословну активност, услед започињања са комерци-

јалним радом термоелектране-топлане ТЕ-ТО Панчево, остваривши пословни добитак од 2.899 милиона динара (претходне године губитак од 250 милиона динара), који је и определио позитиван нето резултат, који износи 2.697 милиона динара.

Вишеструко повећање пословног добитка условило је да национална авио компанија **AIR SERBIA A.D. BEOGRAD (50. место)** забележи нето добитак од 2.523 милиона динара. Опоравак ваздушног саобраћаја током 2022. године допринео је интензивирању пословних активности, те је реализовала за 79,7% веће пословне приходе (49.095 милиона динара) у којима приходи од превоза путника у редовном саобраћају учествују са 81,4%. Иако је повећана активност праћена растом цене горива утицала на пораст пословних расхода, мада споријим интензитетом (69,5%), остварен је осам пута већи добитак из пословања, у висини од 3.539 милиона динара.

Друштво које обавља делатност производње осталих електронских и електричних проводника и каблова **HOLDING KABLOVI AD JAGODINA (80. место)** бележи нето добитак у износу од 1.627 милиона динара, а који је последица обављања осталих активности. Наиме, у току 2022. године спровело је Унапред припремљени план реорганизације и по том основу исказало приходе од смањења обавеза у износу од 1.871 милион динара, што је и генерисало позитиван остали резултат од 1.732 милиона динара.

У групи друштава са високом вредношћу нето добитка која су претходне године пословала негативно је и **JY-ГОАЛАТ-ЈАЛ АД НОВИ САД - У СТЕЧАЈУ (82. место)** са 1.622 милиона динара добитка. Пословни добитак је готово у потпуности определио нето резултат друштва у 2022. години, а условљен је исказаном разликом између

Табела 10: Пет привредних друштава са највећим нето добитком која су пословала негативно у 2021. години

износи у мил. динара

Ранг	Назив привредног друштва	Нето резултат		Пословни приходи		
		2022	2021	2022	2021	Индекс
24	DANUBE RIVERSIDE DOO BEOGRAD - U STEČAJU	4.839	7	66	5	n/a
45	GAZPROM ENERGOHOLDING SERBIA TE-TO PANČEVO D.O.O.	2.697	280	8.435	70	n/a
50	AIR SERBIA A.D. BEOGRAD	2.523	2.079	49.095	27.315	179,7
80	HOLDING KABLOVI AD JAGODINA	1.627	121	2.450	2.017	121,4
82	ЈУГОАЛАТ-ЈАЛ АД НОВИ САД - У СТЕЧАЈУ	1.622	28	1.668	0	n/a

вишеструко увећаних прихода од усклађивања вредности имовине (осим финансијске) и знатно нижих расхода по истом основу.

Позитивно пословање друштва које обавља делатност гајења жита (осим пиринча), легуминоза и уљарица **МПС АГРАР ДВА ДОО НОВИ САД (85. место)** и забележен нето добитак од 1.533 милиона динара последица је исказаног позитивног резултата у подбилансу финансирања по основу значајног износа финансијских прихода (1.542 милиона динара) који највећим делом потичу од дивиденди. Друштво није реализовало пословне приходе и пословање је без запослених.

У сферу профитабилности прешло је друштво које обавља услужне делатности у ваздушном саобраћају **SMATSA DOO BEOGRAD (99. место)** са исказаним нето добитком од 1.318 милиона динара. Услед реализације пословних прихода већих за 63,7%, и то претежно прихода од рутних и терминалних накнада, после прошлогодишњег губитка из пословних активности, остварен је пословни добитак (2.258 милиона динара), који је и носилац његовог успешног пословања.

#### Привредна друштва са специфичностима у пословању

Међу сто привредних друштава са листе највеће повећање броја запослених, као и претходне године, забележило је друштво за изградњу путева и аутопутева **BECHTEL ENKA UK LIMITED OGRANAK BEOGRAD (седмо место)**, са новозапослених 1.624 радника што чини укупно њих 2.342. По основу обављања основне делатности и ангажовања на изградњи Моравског коридора, пословни добитак је увећан 2,6 пута у односу на прошлогодишњи и определио је еквивалентан раст нето добитка, до износа од 8.948 милиона динара.

Значајно повећање броја запослених исказано је и код друштва **JINSHAN CONSTRUCTION D.O.O. BOR (18. место)**, које се бавило изградњом осталих непоменутих грађевина и запошљавало је укупно 722 радника, што је за 524 више у односу на претходну годину. Ово друштво је генерисало 5,3 пута већи нето добитак – 5.582 милиона динара, превасходно из пословних активности.

#### Привредна друштва из сектора С–Прерађивачка индустрија

Међу сто привредних друштава која се истичу према вредности нето добитка, бројчано су најдоминантнија она у оквиру сектора С–Прерађивачка индустрија, где је од њих 43 чак 32 увећало нето добитак у односу на 2021. годину.

Најбоље пласиран на посматраној листи је **TIGAR TYRES DOO PIROT (осмо место)** са нето добитком од 8.846 милиона динара, мањим за 3,4% у односу на претходну годину када је заузимао једно место више. Ово друштво је првенствено по основу прихода од продаје робе на иностраном тржишту генерисало пословне приходе веће за 28,5%. Међутим, услед раста цена сировина и транспортних услуга, пословни расходи који су пратили повећану производњу гуме за возила, расли су интензивније (31,9%), што је резултовало нешто нижим пословним добитком (9.691 милион динара) и допринело позитивном нето резултату овог друштва.

Високопозиционирано друштво, са растом нето добитка од 14,8%, је **COCA-COLA HBC – SRBIJA DOO ZEMUN (11. место)**, чији позитиван нето резултат износи 7.799 милиона динара. Највећу компоненту овог резултата чини добитак по основу обављања примарне делатности (3.819 милиона динара), иако је нешто нижи у односу на претходну годину. Истовремено, овај произвођач освежавајућих пића, минералне воде и остале флаширане воде је услед повећаних добитака од продаје материјала забележио 2,5 пута већи добитак из осталих активности (2.436 милиона динара), што је и увећало нето добитак. Послујући у истој области идентичан раст нето резултата исказао је и произвођач пива **HEINEKEN SRBIJA DOO ZAJEČAR (77. место)** са остварених 1.685 милиона динара нето добитка, који је опредељен пословним добитком (1.240 милиона динара), с тим да је он нижи за 18,2%.

У посматраном сектору најбројнији су произвођачи прехрамбених производа (10), при чему су високу профитабилност реализовали обављањем примарне делатности. Изражен раст позитивног нето резултата исказао је произвођач шећера **SUNOKO DOO NOVI SAD (23. место)**, чији је нето добитак увећан више од 2,5 пута и износи 5.041 милион динара. Нешто нижи нето добитак (6,2%) у износу од 4.549 милиона динара забележио је произвођач хране за кућне љубимце **FARMINA PET FOODS DOO INĐIJA (26. место)**. Значајан раст профитабилности остварио је произвођач уља и масти **СОЈАПРОТЕИН ДОО БЕЧЕЈ (35. место)** уз 2,4 пута већи нето добитак, од 3.409 милиона динара. Овај резултат претежно је генерисан растом пословног добитка услед повећане активности на иностраном тржишту, али и остаток добитка по основу добијеног судског спора. Из исте делатности, поред већ поменутог **ДИЈАМАНТ ДОО ЗРЕЊАНИН**, на листи се нашло и друштво **VICTORIA OIL DOO ŠID (95. место)**, са нето добитком од 1.359 милиона динара, већим за 38,6%, који је претежно резултат готово непромењеног пословног добитка (2.301 милион динара). Друштво из кондиторске индустрије **КОНЦЕРН БАМБИ А.Д. ПОЖАРЕВАЦ (43. место)** незначително је увећало профитабилност (1,6%) и остварило нето добитак од 2.806 милиона динара. У области прераде млека и производње сирева по расту нето добитка (43,7%) истиче се **АД ИМЛЕК ПАДИНСКА СКЕЛА (51. место)** са исказаних 2.517 милиона динара, док је најбоље пласирано друштво из делатности прераде и конзервисања меса **ИМ МАТИЈЕВИЋ ДОО НОВИ САД (54. место)** забележило за 63,4% већи нето добитак, у висини од 2.427 милиона динара. Међу произвођачима готове хране за домаће животиње, поред поменутог **PHOSPHEA DANUBE D.O.O. BEOGRAD** ту је и **ГЕБИ ДОО ПО ЉАНТАВИР (70. место)**, који је готово удвостручио ниво нето добитка остваривши 1.834 милиона динара.

Обављање примарне делатности производње вештачких ђубрива и азотних једињења и пораст позитивног резултата по том основу допринели су повећању профитабилности друштава **ELIXIR ZORKA – MINERALNA ĐUBRIVA DOO ŠABAC (14. место)** и **ELIXIR PRAHOVO DOO PRAHOVO (15. место)**, која су исказала нето добитак у износу од 6.535 милиона динара односно 6.442 милиона динара. При томе, по основу увећаних прихода од продаје робе и прихода од продаје производа и услуга **ELIXIR ZORKA – MINERALNA ĐUBRIVA DOO ŠABAC** је остварила 3,4 пута већи пословни добитак (7.283 милиона динара), што је и генерисало годишње повећање нето добитка око 4,7 пута. Интензивнија реализација производа и услуга утицала је и да друштво **ELIXIR PRAHOVO**

Табела 11: Пет привредних друштава са највећим нето добитком у сектору С-Прерађивачка индустрија

износи у мил. динара/запослени као цео број

Ранг	Назив привредног друштва	Нето добитак	Пословни приходи	Пословна имовина	Капитал	Губитак	Број запослених
8	TIGAR TYRES DOO PIROT	8.846	134.132	61.522	21.143	-	3.595
11	COCA-COLA HBC - SRBIJA DOO ZEMUN	7.799	44.401	57.393	43.753	-	955
14	ELIXIR ZORKA - MINERALNA ĐUBRIVA DOO ŠABAC	6.535	40.042	26.513	12.457	-	400
15	ELIXIR PRAHOVO DOO PRAHOVO	6.442	34.472	31.039	13.704	-	779
16	PHILIP MORRIS OPERATIONS A.D. NIŠ	6.221	28.898	31.827	17.730	-	606

DOO PRAHOVO реализује позитиван резултат од обављања основне делатности већи за 71,8%, који је уједно и главни чинилац раста профитабилности за скоро четири петине. Међу произвођачима хемикалија и хемијских производа на овој листи су и **HENKEL SRBIJA DOO BEOGRAD (46. место)**, са нето добитком увећаним за 20,7%, на 2.679 милиона динара, као и **MESSER TEHNOGAS AD BEOGRAD (64. место)**, чији је позитиван нето резултат од 1.992 милиона динара, нижи за 26,9%.

Најбоље позиционирани произвођач дуванских производа **PHILIP MORRIS OPERATIONS A.D. NIŠ (16. место)** је по основу повећаних пословних прихода исказао за 13,3% већи пословни резултат (7.209 милиона динара) који је и допринео расту нето добитка (15,5%) до износа од 6.221 милион динара. У оквиру исте делатности, нето добитак од 3.004 милиона динара, увећан готово за трећину, забележило је друштво **BAT VRANJE AD VRANJE (38. место)**, такође, услед бољег пословног резултата.

У области производње папира и производа од папира, поред већ поменутог друштва Д ПЛУС ПРОИЗВОДЊА И ДИСТРИБУЦИЈА DOO BEOGRAD са израженим растом профитабилности, најбоље позиционирано друштво на листи је **УМКА Д.О.О. УМКА (22. место)** уз готово петоструко већи нето добитак, у износу од 5.310 милиона динара, генерисан обављањем основне делатности. Увећан пословни добитак био је главни чинилац раста профитабилности и код друштва **DRENİK ND DOO BEOGRAD (44. место)** и **SMURFIT KAPPA DOO BEOGRAD (68. место)**, која су више него удвостручила позитиван нето резултат, па је DRENİK ND DOO

BEOGRAD реализовао 2.794 милиона динара, а SMURFIT KAPPA 1.905 милиона динара нето добитка. Пад позитивног резултата по основу обављања примарне делатности (8,8%), условио за 8,6% нижи нето добитак произвођача таласастог папира и картона и амбалаже од папира и картона **TETRA PAK PRODUCTION DOO BEOGRAD (94. место)**, те он износи 1.368 милиона динара.

#### Привредна друштва из сектора Г-Трговина на велико и мало...

На листи сто најпрофитабилнијих друштава се, као и претходне године, налази 13 друштава из сектора Г-Трговина на велико и мало..., од којих је 10 у посматраном периоду увећало нето добитак. Главни чинилац високе профитабилности код 11 друштва био је већи позитиван резултат по основу обављања основне делатности.

Друштво **DELHAIZE SERBIA DOO BEOGRAD (13. место)** из делатности трговине на мало у неспецијализованим продавницама, претежно храном, пићима и дуваном, исказало је 6.748 милиона динара нето добитка односно 2,3 пута више у односу на претходну годину. Раст профитабилности последица је увећаног пословног добитка за трећину, као и више него преполовљеног негативног резултата из осталих активности. У овој области, поред већ поменутог LIDL SRBIJA KD NOVA PAZOVA, који се издвојио према паду нето добитка, пословао је и **PEPCO D.O.O. BEOGRAD<sup>10</sup> (72. место)** са 3,5 пута већим позитивним нето резултатом од 1.796 милиона динара, условљеним готово уједначеним растом добитка од обављања примарне делатности.

Табела 12: Пет привредних друштава са највећим нето добитком у сектору Г-Трговина на велико и мало...

износи у мил. динара /запослени као цео број

Ранг	Назив привредног друштва	Нето добитак	Пословни приходи	Пословна имовина	Капитал	Губитак	Број запослених
13	DELHAIZE SERBIA DOO BEOGRAD	6.748	134.491	91.578	45.772	-	11.426
17	AGROMARKET DOO KRAGUJEVAC*	5.720	30.279	41.431	28.246	-	450
19	JT INTERNATIONAL AD SENTA	5.515	26.155	23.052	12.027	-	273
33	ELIXIR GROUP DOO ŠABAC	3.607	15.037	22.721	8.233	-	255
36	MAGNA PHARMACIA DOO BEOGRAD	3.345	18.068	10.431	5.375	-	105

\* Након израде пресека за овај Извештај друштво је доставило коригован редован годишњи финансијски извештај са документацијом уз тај извештај и исти су јавно објављени на интернет страници Агенције као потпуни и рачунски тачни у складу са Законом о рачуноводству

<sup>10</sup> Друштво је доставило коригован редован годишњи финансијски извештај са документацијом уз тај извештај у којима су утврђени недостаци у складу са Законом о рачуноводству који нису отклоњени до окончања израде овог Извештаја



У оквиру неспецијализоване трговине на велико најбоље позициониран је **AGROMARKET DOO KRAGUJEVAC**<sup>11</sup> (**17. место**), чији је нето добитак од 5.720 милиона динара 2,2 пута повећан. Поред већ поменутог ELIXIR GROUP DOO ŠABAC, са највећим процентуалним растом нето добитка, још једно друштво које обавља исту делатност **MANEKS DOO NOVI SAD (78. место)** је више него удвостручило нето добитак (1.675 милиона динара), услед вишеструко већег позитивног осталог резултата по основу продаје мањинског удела у повезаним лицима.

Из делатности трговине на велико дуванским производима друштво **JT INTERNATIONAL AD SENTA (19. место)** повећало је за више од трећине позитиван нето резултат и он износи 5.515 милиона динара.

Привредно друштво које се бави трговином на велико фармацеутским производима **MAGNA PHARMACIA DOO BEOGRAD (36. место)** је забележио смањење нето добитка за 9,5%, на 3.345 милиона динара, док је друштво из исте делатности **PHARMASWISS DOO, BEOGRAD (73. место)** повећало профитабилност за 95,7% и исказало нето добитак у износу од 1.760 милиона динара.

#### Привредна друштва из сектора F-Грађевинарство

Иако је извођење грађевинских радова током 2022. године било у паду, 11 друштава из овог сектора присутно је на листи најпрофитабилнијих у посматраном периоду.

Поред већ поменутих BECHTEL ENKA UK LIMITED OGRANAK BEOGRAD, JINSHAN CONSTRUCTION D.O.O. BOR, CHINA RAILWAY INTERNATIONAL CO. LTD. SERBIA OGRANAK BEOGRAD, PRIVREDNO DRUŠTVO EURO ROAD TRANSIT D.O.O. BEOGRAD и TASYAPI INSAAT TAANHUT SANAYI VE TICARET A.S. OGRANAK BEOGRAD, према вредности исказаног нето добитка истиче се друштво које се бави разрадом грађевинских пројеката **БЕОГРАД НА ВОДИ Д.О.О. БЕОГРАД (12. место)** са реализованих 6.971 милион динара. Више него двоструко увећана профитабилност генерисана је дуплираним позитивним резултатом из пословања (8.120 милиона динара). Из исте делатности у овој

групи су се нашли и **KARIN KOMERC MD DOO VETERNIK (75. место)** са растом нето добитка за 28,8%, на 1.718 милиона динара и **ГРАЂЕВИНСКА ДИРЕКЦИЈА СРБИЈЕ DOO (96. место)**, која је забележила нето добитак од 1.341 милион динара, нижи за 4,5% у односу на прошлогодишњи. Пад профитабилности условљен је за 20,0% мањим позитивним пословним резултатом (1.351 милион динара), реализованим по основу продаје готових стамбених и пословних јединица чија је изградња завршена у 2022. години, као и оних чија је изградња завршена у претходним годинама.

Изградњом путева и аутопутева **INKOP DOO ĆUPRIJA**<sup>12</sup> (**63. место**) је увећао нето добитак за 13,7%, на 2.038 милиона динара, док је **NUKLEUS DOO LAZAREVAC (86. место)** исказо 4,8 пута већи позитиван нето резултат, који износи 1.511 милиона динара.

#### Привредна друштва из сектора J-Информисање и комуникације

Сектор J-Информисање и комуникације има седам представника на листи најпрофитабилнијих друштава у 2022. години.

Поред четвртопласираног према износу нето добитка ТЕЛЕКОМ СРБИЈА А.Д. БЕОГРАД, у оквиру посматраног сектора високо је позициониран и **YETTEL D.O.O. BEOGRAD (девето место)**, са добитком од 8.461 милион динара већим за 15,7%, и то услед повећања прихода од продаје робе, као и прихода од пружања услуга post-paid и pre-paid корисницима.

Раст профитабилности забележила су и друштва која се баве делатношћу кабловских телекомуникација, па је тако **A1 SRBIJA D.O.O. BEOGRAD (21. место)** остварио за 11,7% већи позитиван нето резултат у износу од 5.348 милиона динара, **CETIN D.O.O. BEOGRAD (29. место)** је увећао профитабилност за скромних 1,0% на 4.233 милиона динара, док је **SBB DOO BEOGRAD (30. место)** повећао нето добитак за 3,9% и реализовао 4.098 милиона динара.

Табела 13: Пет привредних друштава са највећим нето добитком у сектору F-Грађевинарство

износи у мил. динара  
/запослени као цео број

Ранг	Назив привредног друштва	Нето добитак	Пословни приходи	Пословна имовина	Капитал	Губитак	Број запослених
7	BECHTEL ENKA UK LIMITED OGRANAK BEOGRAD	8.948	42.269	56.288	12.328	44	2.342
12	БЕОГРАД НА ВОДИ Д.О.О. БЕОГРАД	6.971	31.640	68.121	15.896	-	90
18	JINSHAN CONSTRUCTION D.O.O. BOR	5.582	24.806	16.461	7.013	-	722
55	CHINA RAILWAY INTERNATIONAL CO. LTD. SERBIA OGRANAK BEOGRAD	2.404	32.544	55.111	5.515	1.472	105
63	INKOP DOO ĆUPRIJA*	2.038	5.194	7.154	4.844	-	123

\* Након израде пресека за овај Извештај друштво је доставило коригован редован годишњи финансијски извештај са документацијом уз тај извештај и исти су јавно објављени на интернет страници Агенције као потпуни и рачунски тачни у складу са Законом о рачуноводству

<sup>11</sup> Након израде пресека за овај Извештај друштво је доставило коригован редован годишњи финансијски извештај са документацијом уз тај извештај и исти су јавно објављени на интернет страници Агенције као потпуни и рачунски тачни у складу са Законом о рачуноводству

<sup>12</sup> Након израде пресека за овај Извештај друштво је доставило коригован редован годишњи финансијски извештај са документацијом уз тај извештај и исти су јавно објављени на интернет страници Агенције као потпуни и рачунски тачни у складу са Законом о рачуноводству

Табела 14: Пет привредних друштава са највећим нето добитком у сектору Ј-Информисање и комуникације

износи у мил. динара /запослени као цео број

Ранг	Назив привредног друштва	Нето добитак	Пословни приходи	Пословна имовина	Капитал	Губитак	Број запослених
4	ТЕЛЕКОМ СРБИЈА А.Д. БЕОГРАД	13.337	115.441	489.700	175.124	-	7.980
9	YETTEL D.O.O. БЕОГРАД	8.461	56.388	37.452	25.674	-	1.680
21	A1 СРБИЈА D.O.O. БЕОГРАД	5.348	42.543	66.376	15.693	-	1.628
29	CETIN D.O.O. БЕОГРАД	4.233	12.005	21.041	11.986	-	294
30	SBB DOO БЕОГРАД	4.098	29.635	73.130	32.178	22.621	1.558

Једини представник произвођача и емитера телевизијског програма **PINK MEDIA GROUP D.O.O. БЕОГРАД (79. место)** је, поред увећаног позитивног пословног резултата, исказао и већи губитак по основу финансијских и осталих активности, што је утицало да забележи нешто нижи (0,2%) нето добитак, који износи 1.660 милиона динара.

Највећи процентуални раст нето добитка (78,9%) у овом сектору забележило је друштво које обавља консултантске делатности у области информационе технологије **KNOWIT DOO БЕОГРАД (97. место)** уз остварених 1.340 милиона динара, као резултат увећаног пословног добитка.

#### Привредна друштва из сектора В-Рударство

Повећана производна активност, праћена растом цена рударских производа на светском тржишту, утицала је да друштва из сектора В-Рударство генеришу високе вредности нето добитка. На листи СТО НАЈ... привредних друштава према нето добитку тај сектор има укупно четири представника од којих се, као и претходне године, три налазе на самом врху и то: НИС А.Д. НОВИ САД, SERBIA ZIJIN MINING D.O.O. BOR и SERBIA ZIJIN COPPER DOO BOR.

Нижи ниво профитабилности исказао је **JCHX KINSEY MINING CONSTRUCTION D.O.O. BOR (60. место)** са реализованих 2.137 милиона динара (за 9,2% мање на годишњем нивоу). Ово друштво које је обављало услужне делатности у вези са истраживањем и експлоатацијом осталих руда

забележило је пад нето добитка услед смањења пословног добитка. Иако је остварило веће пословне приходе по основу нових уговора за изградњу тунела (34,7%), повећана активност је истовремено условила интензивнији раст пословних расхода (50,6%), што је на укупном нивоу смањило пословни резултат (2,8%) и генерисало нижи нето добитак.

#### Јавна предузећа

Међу сто најпрофитабилнијих друштава у 2022. години, налазе се три јавна предузећа. Она су остварила укупан нето добитак у износу од 10.326 милиона динара, увећан за 5,5% у односу на прошлогодишњи, који истовремено чини 1,9% нето добитка свих сто привредних друштава на листи и 0,8% позитивног резултата укупне привреде. При томе, она бележе пословне приходе у висини од 276.685 милиона динара, веће за 59,6%. Код сва три предузећа је смањен број запослених, па је укупно било ангажовано 99 радника мање односно њих 17.719.

Најбоље пласирано јавно предузеће, које уједно и једино бележи раст нето добитка је **ЈП СРБИЈАГАС НОВИ САД (20. место)**, са позитивним нето резултатом од 5.489 милиона динара, који је на годишњем нивоу већи за 45,5%. Услед увећаног промета природног гаса, субвенција државе за надокнаду разлике у цени гаса, као и прихода по основу изградње магистралног гасовода од границе са Републиком Бугарском до границе са Републиком Мађарском, ово јавно предузеће је повећало пословне приходе у односу на претходну годину за 89,0%, те они износе 219.594 милиона динара. Иако су, због рекордног раста цена природног

Табела 15: Привредна друштва са највећим нето добитком у сектору В-РУДАРСТВО

износи у мил. динара /запослени као цео број

Ранг	Назив привредног друштва	Нето добитак	Пословни приходи	Пословна имовина	Капитал	Губитак	Број запослених
1	НИС А.Д. НОВИ САД	93.457	499.132	522.969	359.816	-	4.949
2	SERBIA ZIJIN MINING D.O.O. BOR	75.026	119.388	94.584	79.956	-	846
3	SERBIA ZIJIN COPPER DOO BOR	35.164	102.536	286.706	118.709	3.622	5.945
60	JCHX KINSEY MINING CONSTRUCTION D.O.O. BRESTOVAC	2.137	10.661	10.265	4.634	189	762



Табела 16: **Јавна предузећа на листи СТО НАЈ... привредних друштава према нето добитку**износи у мил. динара  
/запослени као цео број

Ранг	Назив привредног друштва	Нето добитак	Пословни приходи	Пословна имовина	Капитал	Губитак	Број запослених
20	ЈП СРБИЈАГАС НОВИ САД	5.489	219.594	435.956	127.933	-	936
39	ЈП ПОШТА СРБИЈЕ БЕОГРАД	2.967	27.466	33.646	25.622	-	14.815
69	ЈКП БЕОГРАДСКЕ ЕЛЕКТРАНЕ БЕОГРАД	1.870	29.625	65.062	41.409	589	1.968

гаса на светском тржишту, порасли и пословни расходи за 89,7%, евидентиран је раст пословног добитка за 74,7%, до 9.300 милиона динара, па је он и главни чинилац веће профитабилности. Поред тога, у делу финансирања је исказан позитиван резултат претежно услед виших прихода од уговорених и затезних камата по потраживањима. Из осталих активности губитак је увећан углавном по основу обезвређења потраживања и краткорочних финансијских пласмана. Ово јавно предузеће заузима треће место на листи сто привредних друштава са највећим пословним приходима, пето према вредности пословне имовине и осмо према капиталу.

Опадање нивоа профитабилности у односу на претходну годину приказало је предузеће **ЈП ПОШТА СРБИЈЕ БЕОГРАД (39. место)**, уз нето добитак од 2.967 милиона динара, мањи за 9,6%. Обављањем основне делатности реализован је знатно нижи пословни добитак (70,3%) у износу од 938 милиона динара, као последица раста пословних расхода

(8,4%) уз упоредни пад пословних прихода (0,6%) због мање реализације специјализованих услуга на домаћем тржишту. Основну компоненту нето резултата овог јавног предузећа чини вишеструко увећан позитиван остали резултат од 2.086 милиона динара услед преноса дела имовине Радне јединице Пошта Нет на ТЕЛЕКОМ СРБИЈА А.Д. БЕОГРАД.

**ЈКП БЕОГРАДСКЕ ЕЛЕКТРАНЕ БЕОГРАД (69. место)** су још једну годину за редом забележиле смањење нето добитка (31,5%) и он износи 1.870 милиона динара. Пад профитабилности условљен је значајно нижим резултатом од обављања пословне активности (36,9%) и реализованих 1.904 милиона динара. Пословни приходи исказани су у готово непромењеном износу, док су пословни расходи увећани за 4,3% највећим делом због раста трошкова горива и енергије по основу већег утрошка мазута, неопходног ради обезбеђења стабилности испоруке топлотне енергије у случају поремећаја у испоруци природног гаса.

Листа 1: **СТО НАЈ... ПРИВРЕДНИХ ДРУШТАВА ПРЕМА ПОСЛОВНИМ ПРИХОДИМА У 2022. ГОДИНИ**

Р.б.	Матични број	Назив привредног друштва	Место	Величина	Сектор
1	20084693	NIS A.D. NOVI SAD	Нови Сад	Велико	В-РУДАРСТВО
2	20053658	JP EPS BEOGRAD	Београд	Велико	D-СНАБДЕВАЊЕ ЕЛЕКТРИЧНОМ ЕНЕРГИЈОМ, ГАСОМ, ПАРОМ И КЛИМАТИЗАЦИЈА
3	20084600	JP SRBIJAGAS NOVI SAD	Нови Сад	Велико	D-СНАБДЕВАЊЕ ЕЛЕКТРИЧНОМ ЕНЕРГИЈОМ, ГАСОМ, ПАРОМ И КЛИМАТИЗАЦИЈА
4	17569171	DELHAIZE SERBIA DOO BEOGRAD	Београд	Велико	G-ТРГОВИНА НА ВЕЛИКО И ТРГОВИНА НА МАЛО; ПОПРАВКА МОТОРНИХ ВОЗИЛА И МОТОЦИКАЛА
5	17466461	TIGAR TYRES DOO	Пирот	Велико	C-ПРЕРАЂИВАЧКА ИНДУСТРИЈА
6	21203980	HBIS GROUP SERBIA IRON & STEEL D.O.O. BEOGRAD	Београд	Велико	C-ПРЕРАЂИВАЧКА ИНДУСТРИЈА
7	17155903	YUGOROSGAS AD BEOGRAD	Београд	Велико	H-САОБРАЋАЈ И СКЛАДИШТЕЊЕ
8	20285494	SERBIA ZIJIN MINING D.O.O.	Брестовац	Велико	В-РУДАРСТВО
9	17162543	TELEKOM SRBIJA A.D., BEOGRAD	Београд	Велико	J-ИНФОРМИСАЊЕ И КОМУНИКАЦИЈЕ
10	07005466	ЕЛЕКТРОДИСТРИБУЦИЈА СРБИЈЕ Д.О.О. БЕОГРАД	Београд	Велико	D-СНАБДЕВАЊЕ ЕЛЕКТРИЧНОМ ЕНЕРГИЈОМ, ГАСОМ, ПАРОМ И КЛИМАТИЗАЦИЈА
11	07130562	SERBIA ZIJIN COPPER DOO	Бор	Велико	В-РУДАРСТВО
12	20699264	LIDL SRBIJA KD	Нова Пазова	Велико	G-ТРГОВИНА НА ВЕЛИКО И ТРГОВИНА НА МАЛО; ПОПРАВКА МОТОРНИХ ВОЗИЛА И МОТОЦИКАЛА
13	06886671	MERCATOR-S DOO <sup>1)</sup>	Београд	Велико	G-ТРГОВИНА НА ВЕЛИКО И ТРГОВИНА НА МАЛО; ПОПРАВКА МОТОРНИХ ВОЗИЛА И МОТОЦИКАЛА
14	17304712	NELT CO. DOO BEOGRAD	Добановци	Велико	G-ТРГОВИНА НА ВЕЛИКО И ТРГОВИНА НА МАЛО; ПОПРАВКА МОТОРНИХ ВОЗИЛА И МОТОЦИКАЛА
15	20193816	GEN - I DOO BEOGRAD	Београд	Велико	D-СНАБДЕВАЊЕ ЕЛЕКТРИЧНОМ ЕНЕРГИЈОМ, ГАСОМ, ПАРОМ И КЛИМАТИЗАЦИЈА
16	08762023	MERCATA VT DOO	Нови Сад	Велико	G-ТРГОВИНА НА ВЕЛИКО И ТРГОВИНА НА МАЛО; ПОПРАВКА МОТОРНИХ ВОЗИЛА И МОТОЦИКАЛА
17	17518518	MOL SERBIA D.O.O. BEOGRAD	Београд	Велико	G-ТРГОВИНА НА ВЕЛИКО И ТРГОВИНА НА МАЛО; ПОПРАВКА МОТОРНИХ ВОЗИЛА И МОТОЦИКАЛА
18	07102160	HENKEL SRBIJA DOO BEOGRAD	Београд	Велико	C-ПРЕРАЂИВАЧКА ИНДУСТРИЈА
19	17535439	KNEZ PETROL DOO ZEMUN	Београд	Велико	G-ТРГОВИНА НА ВЕЛИКО И ТРГОВИНА НА МАЛО; ПОПРАВКА МОТОРНИХ ВОЗИЛА И МОТОЦИКАЛА
20	07517807	PHOENIX PHARMA DOO BEOGRAD <sup>2)</sup>	Београд	Велико	G-ТРГОВИНА НА ВЕЛИКО И ТРГОВИНА НА МАЛО; ПОПРАВКА МОТОРНИХ ВОЗИЛА И МОТОЦИКАЛА
21	20054182	ЕМС АД БЕОГРАД	Београд	Велико	D-СНАБДЕВАЊЕ ЕЛЕКТРИЧНОМ ЕНЕРГИЈОМ, ГАСОМ, ПАРОМ И КЛИМАТИЗАЦИЈА
22	08064300	HIP-PETROHEMIЈА DOO PANČEVO	Панчево	Велико	C-ПРЕРАЂИВАЧКА ИНДУСТРИЈА
23	20147229	YETTEL D.O.O.	Београд	Велико	J-ИНФОРМИСАЊЕ И КОМУНИКАЦИЈЕ
24	20132248	JP PUTEVI SRBIЈЕ	Београд	Велико	F-ГРАЂЕВИНАРСТВО
25	17321480	OMV SRBIЈА DOO BEOGRAD	Београд	Велико	G-ТРГОВИНА НА ВЕЛИКО И ТРГОВИНА НА МАЛО; ПОПРАВКА МОТОРНИХ ВОЗИЛА И МОТОЦИКАЛА
26	21093505	DOO VIMEKSIM SRB	Нови Сад	Средње	G-ТРГОВИНА НА ВЕЛИКО И ТРГОВИНА НА МАЛО; ПОПРАВКА МОТОРНИХ ВОЗИЛА И МОТОЦИКАЛА
27	08010536	HEMOPARM AD VRŠAC	Вршац	Велико	C-ПРЕРАЂИВАЧКА ИНДУСТРИЈА
28	07044275	AIR SERBIA A.D. BEOGRAD	Београд	Велико	H-САОБРАЋАЈ И СКЛАДИШТЕЊЕ
29	20734973	CENTROSINERGIЈА DOO BEOGRAD	Београд	Велико	H-САОБРАЋАЈ И СКЛАДИШТЕЊЕ
30	21365718	ZF SERBIA D.O.O. <sup>3)</sup>	Панчево	Велико	C-ПРЕРАЂИВАЧКА ИНДУСТРИЈА
31	20148241	ROBERT BOSCH DOO BEOGRAD	Београд	Велико	C-ПРЕРАЂИВАЧКА ИНДУСТРИЈА
32	07462905	COCA-COLA HBC - SRBIЈА DOO ZEMUN	Београд	Велико	C-ПРЕРАЂИВАЧКА ИНДУСТРИЈА
33	07524951	ЛУКОИЛ СРБИЈА Д.О.О. БЕОГРАД	Београд	Велико	G-ТРГОВИНА НА ВЕЛИКО И ТРГОВИНА НА МАЛО; ПОПРАВКА МОТОРНИХ ВОЗИЛА И МОТОЦИКАЛА
34	20220023	A1 SRBIЈА D.O.O. BEOGRAD	Београд	Велико	J-ИНФОРМИСАЊЕ И КОМУНИКАЦИЈЕ
35	29510300	BECHTEL ENKA UK LIMITED OGRANAK BEOGRAD	Београд	Велико	F-ГРАЂЕВИНАРСТВО

Област	Пословни приходи	Број запослених	Нето добитак	Нето губитак	Пословна имовина	Капитал	Губитак	Губитак изнад висине капитала
Јужнобачка област	499.132.440	4.949	93.456.931		522.968.976	359.816.117		
Београдска област	358.370.922	20.008		72.615.858	987.507.459	524.055.305	300.997.399	
Јужнобачка област	219.593.640	936	5.488.727		435.955.725	127.933.187		
Београдска област	134.491.427	11.426	6.747.855		91.578.147	45.771.648		
Пиротска област	134.132.152	3.595	8.845.714		61.521.740	21.143.381		
Београдска област	128.888.958	4.884		4.984.202	82.200.832	28.193.063	33.194.239	
Београдска област	125.790.828	20	2.311.441		30.490.463	5.735.873		
Борска област	119.388.145	846	75.025.684		94.583.564	79.955.631		
Београдска област	115.440.514	7.980	13.336.844		489.700.404	175.124.367		
Београдска област	103.907.257	8.775	249.805		370.073.820	279.129.902	31.075.430	
Борска област	102.536.456	5.945	35.163.600		286.705.843	118.709.489	3.621.859	
Сремска област	93.328.905	3.562	2.466.570		73.958.512	35.404.820	13.117.010	
Београдска област	91.204.686	7.950	566.659		56.827.027	2.790.845	8.151.416	
Београдска област	88.508.135	2.168	730.908		29.904.729	8.184.349		
Београдска област	83.001.496	7	61.542		4.010.026	162.325		
Јужнобачка област	78.357.164	1.026	1.030.355		13.680.022	1.417.482		
Београдска област	70.866.312	97	831.842		24.770.451	13.063.601		
Београдска област	67.441.151	782	2.679.144		42.708.969	21.036.563		
Београдска област	63.595.941	1.223	583.936		10.681.703	3.018.215		
Београдска област	62.000.381	580	1.075.483		30.372.414	8.106.314	295.093	
Београдска област	58.607.193	1.391	8.145.638		112.046.535	78.194.924		
Јужнобанатска област	57.252.520	1.176	405.379		30.734.995	24.788.916	39.627.259	
Београдска област	56.388.370	1.680	8.461.038		37.451.802	25.674.322		
Београдска област	56.217.878	2.190		5.121.833	560.399.812	391.627.981	89.362.337	
Београдска област	52.453.182	45	813.689		17.160.078	8.255.400		
Јужнобачка област	51.794.862	11	241.204		7.512.261	602.062		
Јужнобанатска област	51.370.519	3.095	4.412.921		63.755.332	48.144.002		
Београдска област	49.095.444	1.077	2.523.034		31.964.521	2.417.864	20.526.720	
Београдска област	47.653.086	886		229.025	5.803.906		229.025	26.069
Јужнобанатска област	47.354.724	1.536	558.831		41.529.965	5.185.170	197.431	
Београдска област	45.507.572	3.155	1.234.772		30.243.733	12.402.112		
Београдска област	44.401.348	955	7.799.324		57.393.128	43.753.227		
Београдска област	43.686.164	150	454.295		10.173.236	5.283.659	10.848.825	
Београдска област	42.543.065	1.628	5.348.404		66.376.035	15.692.854		
Београдска област	42.269.124	2.342	8.947.878		56.288.298	12.327.856	44.432	

Р.б.	Матични број	Назив привредног друштва	Место	Величина	Сектор
36	08144605	METALFER STEEL MILL DOO SREMSKA MITROVICA	Сремска Митровица	Велико	С-ПРЕРАЂИВАЧКА ИНДУСТРИЈА
37	06911722	MILŠPED DOO BEOGRAD	Београд	Велико	Н-САОБРАЋАЈ И СКЛАДИШТЕЊЕ
38	20564849	ELIXIR ZORKA - MINERALNA ĐUBRIVA DOO	Шабац	Велико	С-ПРЕРАЂИВАЧКА ИНДУСТРИЈА
39	20236434	DELTA AGRAR DOO	Београд	Велико	G-ТРГОВИНА НА ВЕЛИКО И ТРГОВИНА НА МАЛО; ПОПРАВКА МОТОРНИХ ВОЗИЛА И МОТОЦИКАЛА
40	20624027	YURA CORPORATION DOO RAČA	Раца	Велико	С-ПРЕРАЂИВАЧКА ИНДУСТРИЈА
41	17558757	GORENJE DOO VALJEVO	Ваљево	Велико	С-ПРЕРАЂИВАЧКА ИНДУСТРИЈА
42	17172140	COMTRADE DISTRIBUTION D.O.O. BEOGRAD	Београд	Велико	С-ПРЕРАЂИВАЧКА ИНДУСТРИЈА
43	07309783	ELIXIR PRAHOVO DOO	Прахово	Велико	С-ПРЕРАЂИВАЧКА ИНДУСТРИЈА
44	08770549	DOO PROMIST NOVI SAD <sup>3)</sup>	Нови Сад	Велико	G-ТРГОВИНА НА ВЕЛИКО И ТРГОВИНА НА МАЛО; ПОПРАВКА МОТОРНИХ ВОЗИЛА И МОТОЦИКАЛА
45	29507228	CHINA RAILWAY INTERNATIONAL CO., LTD. SERBIA OGRANAK BEOGRAD	Београд	Велико	F-ГРАЂЕВИНАРСТВО
46	08827893	AGROGLOBE DOO NOVI SAD	Нови Сад	Велико	G-ТРГОВИНА НА ВЕЛИКО И ТРГОВИНА НА МАЛО; ПОПРАВКА МОТОРНИХ ВОЗИЛА И МОТОЦИКАЛА
47	20510447	GRUNDFOS SRBIJA DOO	Инђија	Велико	С-ПРЕРАЂИВАЧКА ИНДУСТРИЈА
48	17164627	TETRA PAK PRODUCTION DOO BEOGRAD	Београд	Велико	С-ПРЕРАЂИВАЧКА ИНДУСТРИЈА
49	21033391	БЕОГРАД НА ВОДИ Д.О.О.	Београд	Велико	F-ГРАЂЕВИНАРСТВО
50	08207259	UNIVEREXPORT DOO NOVI SAD	Нови Сад	Велико	G-ТРГОВИНА НА ВЕЛИКО И ТРГОВИНА НА МАЛО; ПОПРАВКА МОТОРНИХ ВОЗИЛА И МОТОЦИКАЛА
51	07666063	VEGA DOO VALJEVO	Ваљево	Велико	G-ТРГОВИНА НА ВЕЛИКО И ТРГОВИНА НА МАЛО; ПОПРАВКА МОТОРНИХ ВОЗИЛА И МОТОЦИКАЛА
52	17482700	METRO CASH & CARRY DOO BEOGRAD	Београд	Велико	G-ТРГОВИНА НА ВЕЛИКО И ТРГОВИНА НА МАЛО; ПОПРАВКА МОТОРНИХ ВОЗИЛА И МОТОЦИКАЛА
53	07593252	AGROMARKET DOO KRAGUJEVAC <sup>2)</sup>	Крагујевац	Велико	G-ТРГОВИНА НА ВЕЛИКО И ТРГОВИНА НА МАЛО; ПОПРАВКА МОТОРНИХ ВОЗИЛА И МОТОЦИКАЛА
54	08202249	GEBI DOO PO ČANTAVIR	Чантавир	Велико	С-ПРЕРАЂИВАЧКА ИНДУСТРИЈА
55	06048064	AMAN DOO BEOGRAD, SURČIN <sup>4)</sup>	Сурчин	Велико	G-ТРГОВИНА НА ВЕЛИКО И ТРГОВИНА НА МАЛО; ПОПРАВКА МОТОРНИХ ВОЗИЛА И МОТОЦИКАЛА
56	17280554	SBB DOO BEOGRAD	Београд	Велико	J-ИНФОРМИСАЊЕ И КОМУНИКАЦИЈЕ
57	07020210	JKP BEOGRADSKЕ ELEKTRANE BEOGRAD	Београд	Велико	D-СНАБДЕВАЊЕ ЕЛЕКТРИЧНОМ ЕНЕРГИЈОМ, ГАСОМ, ПАРОМ И КЛИМАТИЗАЦИЈА
58	07606273	VALJAONICA BAKRA SEVOJNO AD SEVOJNO	Севојно	Велико	С-ПРЕРАЂИВАЧКА ИНДУСТРИЈА
59	20945028	JOHNSON ELECTRIC DOO NIŠ	Ниш	Велико	С-ПРЕРАЂИВАЧКА ИНДУСТРИЈА
60	07319665	PHILIP MORRIS OPERATIONS A.D. NIŠ	Ниш	Велико	С-ПРЕРАЂИВАЧКА ИНДУСТРИЈА
61	08000344	DIJAMANT DOO ZRENJANIN	Зрењанин	Велико	С-ПРЕРАЂИВАЧКА ИНДУСТРИЈА
62	07042701	AD IMLEK	Падинска Скела	Велико	С-ПРЕРАЂИВАЧКА ИНДУСТРИЈА
63	08140391	VICTORIAOIL DOO ŠID	Шид	Велико	С-ПРЕРАЂИВАЧКА ИНДУСТРИЈА
64	07461429	ЈП ПОШТА СРБИЈЕ БЕОГРАД	Београд	Велико	Н-САОБРАЋАЈ И СКЛАДИШТЕЊЕ
65	20699825	ATLANTIC BRANDS DOO BEOGRAD	Београд	Велико	G-ТРГОВИНА НА ВЕЛИКО И ТРГОВИНА НА МАЛО; ПОПРАВКА МОТОРНИХ ВОЗИЛА И МОТОЦИКАЛА
66	08114072	SOJAPROTEIN DOO BEČEJ	Бечеј	Велико	С-ПРЕРАЂИВАЧКА ИНДУСТРИЈА
67	08052441	JT INTERNATIONAL AD SENTA	Сента	Велико	G-ТРГОВИНА НА ВЕЛИКО И ТРГОВИНА НА МАЛО; ПОПРАВКА МОТОРНИХ ВОЗИЛА И МОТОЦИКАЛА
68	17413333	EKO SERBIA AD BEOGRAD	Београд	Велико	G-ТРГОВИНА НА ВЕЛИКО И ТРГОВИНА НА МАЛО; ПОПРАВКА МОТОРНИХ ВОЗИЛА И МОТОЦИКАЛА
69	21494003	JINSHAN CONSTRUCTION D.O.O. BOR	Бор	Велико	F-ГРАЂЕВИНАРСТВО

Област	Пословни приходи	Број запослених	Нето добитак	Нето губитак	Пословна имовина	Капитал	Губитак	Губитак изнад висине капитала
Сремска област	40.530.504	581	3.939.535		22.663.893	9.741.025		
Београдска област	40.153.091	2.169	1.226.264		24.097.374	3.195.746		
Маџанска област	40.042.250	400	6.535.340		26.512.573	12.457.334		
Београдска област	39.776.617	514	512.613		47.966.813	20.039.285		
Шумадијска област	38.897.786	7.652		53.042	29.866.055	4.412.020	53.042	
Колубарска област	35.505.882	1.705	22.853		21.370.560	5.489.182		
Београдска област	34.900.084	232	269.122		14.133.820	2.684.873		
Борска област	34.471.512	779	6.442.134		31.039.398	13.703.674		
Јужнобачка област	32.619.848	98	1.381.741		21.282.127	6.924.525		
Београдска област	32.544.000	105	2.404.176		55.111.252	5.515.108	1.472.392	
Јужнобачка област	32.236.348	157	1.457.959		19.911.419	5.673.308		
Сремска област	31.903.595	859	518.051		17.607.988	6.561.220	8.196	
Београдска област	31.689.103	357	1.367.854		9.389.069	1.518.804		
Београдска област	31.640.403	90	6.971.265		68.120.870	15.895.679		
Јужнобачка област	31.329.546	2.912	871.610		23.293.730	6.278.444		
Колубарска област	30.629.439	324	356.951		12.265.557	2.564.967		
Београдска област	30.623.848	1.206	286.858		11.084.747	3.978.812	5.012.401	
Шумадијска област	30.278.561	450	5.719.839		41.430.992	28.246.342		
Севернобачка област	29.884.311	432	1.834.275		20.811.875	8.618.403		
Београдска област	29.652.836	2.935	1.061.332		18.008.003	5.998.438	162.758	
Београдска област	29.635.125	1.558	4.097.941		73.130.287	32.177.946	22.621.318	
Београдска област	29.624.891	1.968	1.870.112		65.061.624	41.409.241	588.765	
Златиборска област	29.468.055	1.032	1.547.687		11.166.012	5.321.932	445.292	
Нишавска област	28.967.305	2.494	1.266.668		23.952.985	6.685.593	418.849	
Нишавска област	28.897.912	606	6.221.231		31.827.257	17.729.716		
Средњебанатска област	28.405.322	802	1.445.803		21.407.809	10.554.245		
Београдска област	27.982.130	864	2.516.837		45.252.509	14.674.370		
Сремска област	27.472.244	366	1.358.767		21.846.861	4.780.719	3.664.194	
Београдска област	27.466.098	14.815	2.967.425		33.645.824	25.622.037		
Београдска област	26.339.220	621	290.845		10.680.861	1.335.937		
Јужнобачка област	26.249.169	465	3.408.647		18.200.991	6.506.405		
Севернобанатска област	26.155.283	273	5.514.806		23.051.649	12.026.512		
Београдска област	24.876.243	52	116.394		8.169.816	5.295.174		
Борска област	24.806.199	722	5.581.900		16.460.560	7.012.890		

Р.б.	Матични број	Назив привредног друштва	Место	Величина	Сектор
70	07617003	PTP DIS DOO KRNJEVO	Крњево	Велико	G-ТРГОВИНА НА ВЕЛИКО И ТРГОВИНА НА МАЛО; ПОПРАВКА МОТОРНИХ ВОЗИЛА И МОТОЦИКАЛА
71	08588759	IM MATIJEVIĆ DOO NOVI SAD	Нови Сад	Велико	C-ПРЕРАЂИВАЧКА ИНДУСТРИЈА
72	17376845	BALL PAKOVANJA EVROPA BEOGRAD, D.O.O. BEOGRAD	Београд	Велико	C-ПРЕРАЂИВАЧКА ИНДУСТРИЈА
73	07606265	IMPOL SEVAL AD, SEVOJNO	Севојно	Велико	C-ПРЕРАЂИВАЧКА ИНДУСТРИЈА
74	20941839	STAR IMPORT D.O.O.	Београд	Велико	G-ТРГОВИНА НА ВЕЛИКО И ТРГОВИНА НА МАЛО; ПОПРАВКА МОТОРНИХ ВОЗИЛА И МОТОЦИКАЛА
75	21077461	MEI TA EUROPE D.O.O.	Барич	Велико	C-ПРЕРАЂИВАЧКА ИНДУСТРИЈА
76	20655364	MOZZART DOO BEOGRAD	Београд	Велико	R-УМЕТНОСТ; ЗАБАВА И РЕКРЕАЦИЈА
77	20468122	FCA SRBIJA D.O.O. KRAGUJEVAC	Крагујевац	Велико	C-ПРЕРАЂИВАЧКА ИНДУСТРИЈА
78	21364568	BELGRADE AIRPORT D.O.O. BEOGRAD	Сурчин	Велико	H-САОБРАЋАЈ И СКЛАДИШТЕЊЕ
79	20051183	SUNOKO DOO NOVI SAD	Нови Сад	Велико	C-ПРЕРАЂИВАЧКА ИНДУСТРИЈА
80	20405112	RWA SRBIJA D.O.O.	Београд	Велико	G-ТРГОВИНА НА ВЕЛИКО И ТРГОВИНА НА МАЛО; ПОПРАВКА МОТОРНИХ ВОЗИЛА И МОТОЦИКАЛА
81	08652163	DOO GOMEX ZRENJANIN	Зрењанин	Велико	G-ТРГОВИНА НА ВЕЛИКО И ТРГОВИНА НА МАЛО; ПОПРАВКА МОТОРНИХ ВОЗИЛА И МОТОЦИКАЛА
82	21161675	COFICAB SERBIA D.O.O.	Деч	Велико	C-ПРЕРАЂИВАЧКА ИНДУСТРИЈА
83	17411195	DM DROGERIE MARKT DOO BEOGRAD	Београд	Велико	G-ТРГОВИНА НА ВЕЛИКО И ТРГОВИНА НА МАЛО; ПОПРАВКА МОТОРНИХ ВОЗИЛА И МОТОЦИКАЛА
84	20785683	GASTRANS D.O.O. NOVI SAD	Нови Сад	Велико	H-САОБРАЋАЈ И СКЛАДИШТЕЊЕ
85	07652992	PEŠTAN DOO BUKOVIK	Буковик	Велико	C-ПРЕРАЂИВАЧКА ИНДУСТРИЈА
86	08325316	DOO ALMEX PANČEVO	Панчево	Велико	A-ПОЉОПРИВРЕДА, ШУМАРСТВО И РИБАРСТВО
87	17408933	FARMALOGIST DOO BEOGRAD	Београд	Велико	G-ТРГОВИНА НА ВЕЛИКО И ТРГОВИНА НА МАЛО; ПОПРАВКА МОТОРНИХ ВОЗИЛА И МОТОЦИКАЛА
88	21121223	APTIV MOBILITY SERVICES DOO <sup>1)</sup>	Нови Сад	Велико	C-ПРЕРАЂИВАЧКА ИНДУСТРИЈА
89	20841290	TERNA ENERGY TRADING D.O.O. <sup>2)</sup>	Београд	Средње	D-СНАБДЕВАЊЕ ЕЛЕКТРИЧНОМ ЕНЕРГИЈОМ, ГАСОМ, ПАРОМ И КЛИМАТИЗАЦИЈА
90	20787708	COOPER TIRE & RUBBER COMPANY SERBIA DOO	Крушевац	Велико	C-ПРЕРАЂИВАЧКА ИНДУСТРИЈА
91	29502811	AZVIRT OGRANAK BEOGRAD	Београд	Велико	F-ГРАЂЕВИНАРСТВО
92	20044896	ITX RS DOO BEOGRAD	Београд	Велико	G-ТРГОВИНА НА ВЕЛИКО И ТРГОВИНА НА МАЛО; ПОПРАВКА МОТОРНИХ ВОЗИЛА И МОТОЦИКАЛА
93	08500037	MAGNA PHARMACIA DOO BEOGRAD	Београд	Велико	G-ТРГОВИНА НА ВЕЛИКО И ТРГОВИНА НА МАЛО; ПОПРАВКА МОТОРНИХ ВОЗИЛА И МОТОЦИКАЛА
94	17546830	FORMA IDEALE DOO KRAGUJEVAC	Крагујевац	Велико	C-ПРЕРАЂИВАЧКА ИНДУСТРИЈА
95	20347309	MILETIĆ PETROL DOO PARAĆIN, ŠALUDOVAC	Шалудовац	Велико	G-ТРГОВИНА НА ВЕЛИКО И ТРГОВИНА НА МАЛО; ПОПРАВКА МОТОРНИХ ВОЗИЛА И МОТОЦИКАЛА
96	07364857	TRNAVA PROMET DOO KRAGUJEVAC	Крагујевац	Велико	G-ТРГОВИНА НА ВЕЛИКО И ТРГОВИНА НА МАЛО; ПОПРАВКА МОТОРНИХ ВОЗИЛА И МОТОЦИКАЛА
97	07007019	UMKA D.O.O. UMKA	Умка	Велико	C-ПРЕРАЂИВАЧКА ИНДУСТРИЈА
98	17380516	SPORT VISION DOO BEOGRAD	Београд	Велико	G-ТРГОВИНА НА ВЕЛИКО И ТРГОВИНА НА МАЛО; ПОПРАВКА МОТОРНИХ ВОЗИЛА И МОТОЦИКАЛА
99	07189826	STRABAG D.O.O.	Београд	Велико	F-ГРАЂЕВИНАРСТВО
100	20052694	ŠTAMPA SISTEM DOO BEOGRAD	Београд	Велико	G-ТРГОВИНА НА ВЕЛИКО И ТРГОВИНА НА МАЛО; ПОПРАВКА МОТОРНИХ ВОЗИЛА И МОТОЦИКАЛА

<sup>1)</sup> Друштво је доставило коригован редован годишњи финансијски извештај са документацијом уз тај извештај који су јавно објављени као неисправни на интернет страници Агенције у складу са Законом о рачуноводству

<sup>2)</sup> Након израде пресека за овај Извештај друштво је доставило коригован редован годишњи финансијски извештај са документацијом уз тај извештај и исти су јавно објављени на интернет страници Агенције као потпуни и рачунски тачни у складу са Законом о рачуноводству

<sup>3)</sup> Друштво није доставило документацију уз редован годишњи финансијски извештај у складу са Законом о рачуноводству

<sup>4)</sup> Друштво је доставило документацију уз редован годишњи финансијски извештај која је јавно објављена као неисправна на интернет страници Агенције у складу са Законом о рачуноводству

Област	Пословни приходи	Број запослених	Нето добитак	Нето губитак	Пословна имовина	Капитал	Губитак	Губитак изнад висине капитала
Подунавска област	24.480.418	1.343	439.044		15.346.178	6.239.784		
Јужнобачка област	24.370.416	1.712	2.427.464		27.840.240	20.057.506		
Београдска област	23.910.293	300	1.905.569		26.278.464	14.490.938		
Златиборска област	23.339.333	511	2.828.631		13.641.140	10.017.257		
Београдска област	22.853.352	120	1.040.737		5.371.587	1.708.980		
Београдска област	21.937.213	2.921		1.845.054	36.704.106		11.578.771	1.470.856
Београдска област	21.595.481	2.757	4.263.293		10.928.621	4.350.718		
Шумадијска област	21.375.869	1.345		11.691.256	30.957.091	19.516.307	11.691.256	
Београдска област	20.963.663	1.452		2.104.654	109.850.182	12.577.101	13.021.202	
Јужнобачка област	20.837.613	467	5.040.548		30.055.542	3.997.348		
Београдска област	20.411.991	45	455.585		7.997.099	1.529.552		
Средњебанатска област	20.223.869	2.378	423.456		8.407.012	1.845.038		
Сремска област	20.140.668	296	278.831		9.474.364	3.614.132		
Београдска област	19.835.338	1.467	799.013		13.843.582	4.976.571		
Јужнобачка област	19.691.398	108	4.766.560		191.748.454	69.084.918	7.962.720	
Шумадијска област	19.674.979	917	4.073.187		24.987.414	21.820.653		
Јужнобанатска област	19.512.695	407	2.606.029		28.283.045	17.842.861		
Београдска област	19.484.447	330	143.308		9.897.797	1.998.144		
Јужнобачка област	19.107.932	3.968	305.437		10.258.346	3.137.391	163.994	
Београдска област	19.030.980	3	78.585		3.540.325	326.645	166.655	
Расинска област	18.969.197	1.318	3.101.158		23.321.012	11.375.731	2.976.026	
Београдска област	18.776.107	335	806.657		13.888.588	2.529.396		
Београдска област	18.548.088	904	1.236.121		7.074.824	2.911.906		
Београдска област	18.068.447	105	3.345.138		10.431.025	5.374.760		
Шумадијска област	17.864.558	1.502	1.231.380		15.398.447	8.679.792		
Поморавска област	17.633.002	33	124.997		3.652.547	817.348		
Шумадијска област	17.596.484	1.250	14.931		4.494.435	1.504.083		
Београдска област	17.472.133	442	5.309.624		15.108.440	7.366.457		
Београдска област	17.451.867	1.460	2.837.814		22.912.699	12.746.680		
Београдска област	17.381.508	1.190		505.846	10.807.221	5.651.741	505.846	
Београдска област	17.277.279	1.913	157.639		5.746.056	1.820.001		



## Листа 2: СТО НАЈ... ПРИВРЕДНИХ ДРУШТАВА ПРЕМА НЕТО ДОБИТКУ У 2022. ГОДИНИ

Р.б.	Матични број	Назив привредног друштва	Место	Величина	Сектор
1	20084693	NIS A.D. NOVI SAD	Нови Сад	Велико	В-РУДАРСТВО
2	20285494	SERBIA ZIJIN MINING D.O.O.	Брестовац	Велико	В-РУДАРСТВО
3	07130562	SERBIA ZIJIN COPPER DOO	Бор	Велико	В-РУДАРСТВО
4	17162543	TELEKOM SRBIJA A.D., BEOGRAD	Београд	Велико	Ј-ИНФОРМИСАЊЕ И КОМУНИКАЦИЈЕ
5	21768715	SCM POWER D.O.O. BEOGRAD	Београд	Велико	Д-СНАБДЕВАЊЕ ЕЛЕКТРИЧНОМ ЕНЕРГИЈОМ, ГАСОМ, ПАРОМ И КЛИМАТИЗАЦИЈА
6	08179107	MK GROUP DOO BEOGRAD	Београд	Средње	К-ФИНАНСИЈСКЕ ДЕЛАТНОСТИ И ДЕЛАТНОСТ ОСИГУРАЊА
7	29510300	BECHTEL ENKA UK LIMITED OGRANAK BEOGRAD	Београд	Велико	F-ГРАЂЕВИНАРСТВО
8	17466461	TIGAR TYRES DOO	Пирот	Велико	С-ПРЕРАЂИВАЧКА ИНДУСТРИЈА
9	20147229	YETTEL D.O.O.	Београд	Велико	Ј-ИНФОРМИСАЊЕ И КОМУНИКАЦИЈЕ
10	20054182	EMC АД БЕОГРАД	Београд	Велико	Д-СНАБДЕВАЊЕ ЕЛЕКТРИЧНОМ ЕНЕРГИЈОМ, ГАСОМ, ПАРОМ И КЛИМАТИЗАЦИЈА
11	07462905	COCA-COLA HBC - SRBIJA DOO ZEMUN	Београд	Велико	С-ПРЕРАЂИВАЧКА ИНДУСТРИЈА
12	21033391	БЕОГРАД НА ВОДИ Д.О.О.	Београд	Велико	F-ГРАЂЕВИНАРСТВО
13	17569171	DELHAIZE SERBIA DOO BEOGRAD	Београд	Велико	G-ТРГОВИНА НА ВЕЛИКО И ТРГОВИНА НА МАЛО; ПОПРАВКА МОТОРНИХ ВОЗИЛА И МОТОЦИКАЛА
14	20564849	ELIXIR ZORKA - MINERALNA ĐUBRIVA DOO	Шабац	Велико	С-ПРЕРАЂИВАЧКА ИНДУСТРИЈА
15	07309783	ELIXIR PRAHOVO DOO	Прахово	Велико	С-ПРЕРАЂИВАЧКА ИНДУСТРИЈА
16	07319665	PHILIP MORRIS OPERATIONS A.D. NIŠ	Ниш	Велико	С-ПРЕРАЂИВАЧКА ИНДУСТРИЈА
17	07593252	AGROMARKET DOO KRAGUJEVAC <sup>1)</sup>	Крагујевац	Велико	G-ТРГОВИНА НА ВЕЛИКО И ТРГОВИНА НА МАЛО; ПОПРАВКА МОТОРНИХ ВОЗИЛА И МОТОЦИКАЛА
18	21494003	JINSHAN CONSTRUCTION D.O.O. BOR	Бор	Велико	F-ГРАЂЕВИНАРСТВО
19	08052441	JT INTERNATIONAL AD SENTA	Сента	Велико	G-ТРГОВИНА НА ВЕЛИКО И ТРГОВИНА НА МАЛО; ПОПРАВКА МОТОРНИХ ВОЗИЛА И МОТОЦИКАЛА
20	20084600	JP SRBIJAGAS NOVI SAD	Нови Сад	Велико	Д-СНАБДЕВАЊЕ ЕЛЕКТРИЧНОМ ЕНЕРГИЈОМ, ГАСОМ, ПАРОМ И КЛИМАТИЗАЦИЈА
21	20220023	A1 SRBIJA D.O.O. BEOGRAD	Београд	Велико	Ј-ИНФОРМИСАЊЕ И КОМУНИКАЦИЈЕ
22	07007019	UMKA D.O.O. UMKA	Умка	Велико	С-ПРЕРАЂИВАЧКА ИНДУСТРИЈА
23	20051183	SUNOKO DOO NOVI SAD	Нови Сад	Велико	С-ПРЕРАЂИВАЧКА ИНДУСТРИЈА
24	20113448	DANUBE RIVERSIDE DOO BEOGRAD - U STEČAJU	Београд	Микро	М-СТРУЧНЕ, НАУЧНЕ, ИНОВАЦИОНЕ И ТЕХНИЧКЕ ДЕЛАТНОСТИ
25	20785683	GASTRANS D.O.O. NOVI SAD	Нови Сад	Велико	Н-САОБРАЋАЈ И СКЛАДИШТЕЊЕ
26	20157658	FARMINA PET FOODS DOO INDIJA	Инђија	Велико	С-ПРЕРАЂИВАЧКА ИНДУСТРИЈА
27	08010536	HEMOFARM AD VRŠAC	Вршац	Велико	С-ПРЕРАЂИВАЧКА ИНДУСТРИЈА
28	20655364	MOZZART DOO BEOGRAD	Београд	Велико	R-УМЕТНОСТ, ЗАБАВА И РЕКРЕАЦИЈА
29	21594105	CETIN D.O.O.	Београд	Велико	Ј-ИНФОРМИСАЊЕ И КОМУНИКАЦИЈЕ
30	17280554	SBB DOO BEOGRAD	Београд	Велико	Ј-ИНФОРМИСАЊЕ И КОМУНИКАЦИЈЕ
31	07652992	PEŠTAN DOO BUKOVIK	Буковик	Велико	С-ПРЕРАЂИВАЧКА ИНДУСТРИЈА
32	08144605	METALFER STEEL MILL DOO SREMSKA MITROVICA	Сремска Митровица	Велико	С-ПРЕРАЂИВАЧКА ИНДУСТРИЈА
33	07627645	ELIXIR GROUP DOO	Шабац	Велико	G-ТРГОВИНА НА ВЕЛИКО И ТРГОВИНА НА МАЛО; ПОПРАВКА МОТОРНИХ ВОЗИЛА И МОТОЦИКАЛА
34	21344303	ETER CONSULTING DOO BEOGRAD	Београд	Микро	М-СТРУЧНЕ, НАУЧНЕ, ИНОВАЦИОНЕ И ТЕХНИЧКЕ ДЕЛАТНОСТИ
35	08114072	SOJAPROTEIN DOO BEČEJ	Бечеј	Велико	С-ПРЕРАЂИВАЧКА ИНДУСТРИЈА

Област	Нето добитак	Број запослених	Пословни приходи	Пословна имовина	Капитал	Губитак	Губитак изнад висине капитала
Јужнобачка област	93.456.931	4.949	499.132.440	522.968.976	359.816.117		
Борска област	75.025.684	846	119.388.145	94.583.564	79.955.631		
Борска област	35.163.600	5.945	102.536.456	286.705.843	118.709.489	3.621.859	
Београдска област	13.336.844	7.980	115.440.514	489.700.404	175.124.367		
Београдска област	10.980.195	2	16.452.338	13.629.964	11.690.198		
Београдска област	9.978.249	57	824.672	35.311.146	10.562.277		
Београдска област	8.947.878	2.342	42.269.124	56.288.298	12.327.856	44.432	
Пиротска област	8.845.714	3.595	134.132.152	61.521.740	21.143.381		
Београдска област	8.461.038	1.680	56.388.370	37.451.802	25.674.322		
Београдска област	8.145.638	1.391	58.607.193	112.046.535	78.194.924		
Београдска област	7.799.324	955	44.401.348	57.393.128	43.753.227		
Београдска област	6.971.265	90	31.640.403	68.120.870	15.895.679		
Београдска област	6.747.855	11.426	134.491.427	91.578.147	45.771.648		
Мацванска област	6.535.340	400	40.042.250	26.512.573	12.457.334		
Борска област	6.442.134	779	34.471.512	31.039.398	13.703.674		
Нишавска област	6.221.231	606	28.897.912	31.827.257	17.729.716		
Шумадијска област	5.719.839	450	30.278.561	41.430.992	28.246.342		
Борска област	5.581.900	722	24.806.199	16.460.560	7.012.890		
Севернобанатска област	5.514.806	273	26.155.283	23.051.649	12.026.512		
Јужнобачка област	5.488.727	936	219.593.640	435.955.725	127.933.187		
Београдска област	5.348.404	1.628	42.543.065	66.376.035	15.692.854		
Београдска област	5.309.624	442	17.472.133	15.108.440	7.366.457		
Јужнобачка област	5.040.548	467	20.837.613	30.055.542	3.997.348		
Београдска област	4.839.466	0	66.324	2.750.431		7.370.612	540.224
Јужнобачка област	4.766.560	108	19.691.398	191.748.454	69.084.918	7.962.720	
Сремска област	4.549.233	327	16.960.300	17.629.434	12.625.780		
Јужнобанатска област	4.412.921	3.095	51.370.519	63.755.332	48.144.002		
Београдска област	4.263.293	2.757	21.595.481	10.928.621	4.350.718		
Београдска област	4.232.823	294	12.004.789	21.040.614	11.985.777		
Београдска област	4.097.941	1.558	29.635.125	73.130.287	32.177.946	22.621.318	
Шумадијска област	4.073.187	917	19.674.979	24.987.414	21.820.653		
Сремска област	3.939.535	581	40.530.504	22.663.893	9.741.025		
Мацванска област	3.607.254	255	15.037.212	22.721.330	8.233.410		
Београдска област	3.471.691	1	2.818	6.493.584	5.447.326		
Јужнобачка област	3.408.647	465	26.249.169	18.200.991	6.506.405		

Р.б.	Матични број	Назив привредног друштва	Место	Величина	Сектор
36	08500037	MAGNA PHARMACIA DOO BEOGRAD	Београд	Велико	G-ТРГОВИНА НА ВЕЛИКО И ТРГОВИНА НА МАЛО; ПОПРАВКА МОТОРНИХ ВОЗИЛА И МОТОЦИКАЛА
37	20787708	COOPER TIRE & RUBBER COMPANY SERBIA DOO	Крушевац	Велико	С-ПРЕРАЂИВАЧКА ИНДУСТРИЈА
38	07178972	BAT VRANJE AD VRANJE	Врање	Велико	С-ПРЕРАЂИВАЧКА ИНДУСТРИЈА
39	07461429	ЈП ПОШТА СРБИЈЕ БЕОГРАД	Београд	Велико	Н-САОБРАЋАЈ И СКЛАДИШТЕЊЕ
40	17380516	SPORT VISION DOO BEOGRAD	Београд	Велико	G-ТРГОВИНА НА ВЕЛИКО И ТРГОВИНА НА МАЛО; ПОПРАВКА МОТОРНИХ ВОЗИЛА И МОТОЦИКАЛА
41	08028222	LAFARGE BFC DOO БЕОЋИН	Беоцин	Велико	С-ПРЕРАЂИВАЧКА ИНДУСТРИЈА
42	07606265	IMPOL SEVAL AD, SEVOJNO	Севојно	Велико	С-ПРЕРАЂИВАЧКА ИНДУСТРИЈА
43	07162936	KONCERN BAMBI A.D. POŽAREVAC	Пожаревац	Велико	С-ПРЕРАЂИВАЧКА ИНДУСТРИЈА
44	17094726	DRENİK ND DOO BEOGRAD	Београд	Велико	С-ПРЕРАЂИВАЧКА ИНДУСТРИЈА
45	21138410	GAZPROM ENERGOHOLDING SERBIA TE-TO PANČEVO D.O.O.	Панчево	Средње	D-СНАБДЕВАЊЕ ЕЛЕКТРИЧНОМ ЕНЕРГИЈОМ, ГАСОМ, ПАРОМ И КЛИМАТИЗАЦИЈА
46	07102160	HENKEL SRBIJA DOO BEOGRAD	Београд	Велико	С-ПРЕРАЂИВАЧКА ИНДУСТРИЈА
47	21039128	INCANTO INDUSTRIES D.O.O.	Челарево	Мало	С-ПРЕРАЂИВАЧКА ИНДУСТРИЈА
48	08325316	DOO ALMEX PANČEVO	Панчево	Велико	A-ПОЉОПРИВРЕДА, ШУМАРСТВО И РИБАРСТВО
49	20747633	PHUKET DOO BEOGRAD	Београд	Велико	R-УМЕТНОСТ; ЗАБАВА И РЕКРЕАЦИЈА
50	07044275	AIR SERBIA A.D. BEOGRAD	Београд	Велико	Н-САОБРАЋАЈ И СКЛАДИШТЕЊЕ
51	07042701	AD IMLEK	Падинска Скела	Велико	С-ПРЕРАЂИВАЧКА ИНДУСТРИЈА
52	20699264	LIDL SRBIJA KD	Нова Пазова	Велико	G-ТРГОВИНА НА ВЕЛИКО И ТРГОВИНА НА МАЛО; ПОПРАВКА МОТОРНИХ ВОЗИЛА И МОТОЦИКАЛА
53	20586583	D PLUS PROIZVODNJA I DISTRIBUCIJA DOO	Београд	Средње	С-ПРЕРАЂИВАЧКА ИНДУСТРИЈА
54	08588759	IM MATIJEVIĆ DOO NOVI SAD	Нови Сад	Велико	С-ПРЕРАЂИВАЧКА ИНДУСТРИЈА
55	29507228	CHINA RAILWAY INTERNATIONAL CO., LTD. SERBIA OGRANAK BEOGRAD	Београд	Велико	F-ГРАЂЕВИНАРСТВО
56	17155903	YUGOROSGAZ AD BEOGRAD	Београд	Велико	Н-САОБРАЋАЈ И СКЛАДИШТЕЊЕ
57	07190425	TCK DOO KOSJERIĆ	Косјерић	Велико	С-ПРЕРАЂИВАЧКА ИНДУСТРИЈА
58	21129542	ТРАНСПОРТГАС СРБИЈА ДОО НОВИ САД	Нови Сад	Велико	Н-САОБРАЋАЈ И СКЛАДИШТЕЊЕ
59	07112904	MORAVACEM D.O.O. POPOVAC	Поповац	Велико	С-ПРЕРАЂИВАЧКА ИНДУСТРИЈА
60	21476480	JCHX KINSEY MINING CONSTRUCTION D.O.O.	Брестовац	Велико	B-РУДАРСТВО
61	07139632	IGM MLADOST DOO	Лесковац	Велико	С-ПРЕРАЂИВАЧКА ИНДУСТРИЈА
62	08806128	SPORT TIME BALKANS DOO BEOGRAD	Београд	Велико	G-ТРГОВИНА НА ВЕЛИКО И ТРГОВИНА НА МАЛО; ПОПРАВКА МОТОРНИХ ВОЗИЛА И МОТОЦИКАЛА
63	07923295	INKOP DOO ĆUPRIJA <sup>1)</sup>	Ћуприја	Велико	F-ГРАЂЕВИНАРСТВО
64	07011458	MESSER TECHNOGAS AD BEOGRAD	Београд	Велико	С-ПРЕРАЂИВАЧКА ИНДУСТРИЈА
65	07092652	NICEFOODS DOO BEOGRAD	Београд	Велико	I-УСЛУГЕ СМЕШТАЈА И ИСХРАНЕ
66	08794596	K M MONT DOO VRBAS	Врбас	Средње	С-ПРЕРАЂИВАЧКА ИНДУСТРИЈА
67	17376845	BALL PAKOVANJA EVROPA BEOGRAD, D.O.O. BEOGRAD	Београд	Велико	С-ПРЕРАЂИВАЧКА ИНДУСТРИЈА
68	07006497	SMURFIT KAPPA DOO	Београд	Велико	С-ПРЕРАЂИВАЧКА ИНДУСТРИЈА
69	07020210	ЈКР БЕОГРАДСКЕ ЕЛЕКТРАНЕ БЕОГРАД	Београд	Велико	D-СНАБДЕВАЊЕ ЕЛЕКТРИЧНОМ ЕНЕРГИЈОМ, ГАСОМ, ПАРОМ И КЛИМАТИЗАЦИЈА

Област	Нето добитак	Број запослених	Пословни приходи	Пословна имовина	Капитал	Губитак	Губитак изнад висине капитала
Београдска област	3.345.138	105	18.068.447	10.431.025	5.374.760		
Расинска област	3.101.158	1.318	18.969.197	23.321.012	11.375.731	2.976.026	
Пчињска област	3.004.254	179	10.720.020	18.766.364	8.139.892		
Београдска област	2.967.425	14.815	27.466.098	33.645.824	25.622.037		
Београдска област	2.837.814	1.460	17.451.867	22.912.699	12.746.680		
Јужнобачка област	2.834.720	221	16.824.663	12.344.796	7.935.518		
Златиборска област	2.828.631	511	23.339.333	13.641.140	10.017.257		
Браничевска област	2.805.799	656	13.556.921	17.477.257	15.071.440		
Београдска област	2.793.800	672	15.892.005	18.944.287	9.754.736		
Јужнобанатска област	2.697.102	123	8.435.491	25.405.142	4.076.526	740.576	
Београдска област	2.679.144	782	67.441.151	42.708.969	21.036.563		
Јужнобачка област	2.616.609	62	5.228.010	8.113.580	2.624.189		
Јужнобанатска област	2.606.029	407	19.512.695	28.283.045	17.842.861		
Београдска област	2.542.844	1.495	10.138.457	5.094.599	2.460.996		
Београдска област	2.523.034	1.077	49.095.444	31.964.521	2.417.864	20.526.720	
Београдска област	2.516.837	864	27.982.130	45.252.509	14.674.370		
Сремска област	2.466.570	3.562	93.328.905	73.958.512	35.404.820	13.117.010	
Београдска област	2.441.007	232	6.173.064	9.082.586	2.785.421		
Јужнобачка област	2.427.464	1.712	24.370.416	27.840.240	20.057.506		
Београдска област	2.404.176	105	32.544.000	55.111.252	5.515.108	1.472.392	
Београдска област	2.311.441	20	125.790.828	30.490.463	5.735.873		
Златиборска област	2.260.641	188	7.959.831	5.340.360	3.847.782		
Јужнобачка област	2.240.609	225	9.536.682	6.355.335	2.963.822		
Поморавска област	2.191.210	290	11.283.057	11.397.892	8.573.905		
Борска област	2.137.288	762	10.661.387	10.264.843	4.634.236	189.386	
Јабланичка област	2.123.922	606	6.961.571	10.554.944	9.361.300		
Београдска област	2.057.822	202	15.775.253	12.541.531	7.957.649		
Поморавска област	2.037.553	123	5.193.881	7.154.345	4.843.879		
Београдска област	1.991.755	341	11.399.586	24.612.802	23.424.714		
Београдска област	1.978.986	845	8.987.398	5.006.220	2.642.099		
Јужнобачка област	1.965.075	172	3.710.208	2.862.242	2.479.146		
Београдска област	1.905.569	300	23.910.293	26.278.464	14.490.938		
Београдска област	1.904.611	183	9.358.820	9.463.647	8.399.250		
Београдска област	1.870.112	1.968	29.624.891	65.061.624	41.409.241	588.765	

Р.б.	Матични број	Назив привредног друштва	Место	Величина	Сектор
70	08202249	GEBI DOO PO ČANTAVIR	Чантавир	Велико	С-ПРЕРАЂИВАЧКА ИНДУСТРИЈА
71	07854293	MAX BET DOO	Нови Сад	Велико	Р-УМЕТНОСТ; ЗАБАВА И РЕКРЕАЦИЈА
72	21457345	PEPCO D.O.O. <sup>2)</sup>	Београд	Средње	G-ТРГОВИНА НА ВЕЛИКО И ТРГОВИНА НА МАЛО; ПОПРАВКА МОТОРНИХ ВОЗИЛА И МОТОЦИКАЛА
73	17338480	PHARMASWISS DOO, BEOGRAD	Београд	Велико	G-ТРГОВИНА НА ВЕЛИКО И ТРГОВИНА НА МАЛО; ПОПРАВКА МОТОРНИХ ВОЗИЛА И МОТОЦИКАЛА
74	08700117	ALING-CONEL DOO GAJDOBRA	Гајдобра	Велико	С-ПРЕРАЂИВАЧКА ИНДУСТРИЈА
75	20009233	KARIN KOMERC MD DOO VETERNIK	Ветерник	Велико	F-ГРАЂЕВИНАРСТВО
76	20363720	WEBG DOO BEOGRAD	Београд	Велико	D-СНАБДЕВАЊЕ ЕЛЕКТРИЧНОМ ЕНЕРГИЈОМ, ГАСОМ, ПАРОМ И КЛИМАТИЗАЦИЈА
77	20309288	HEINEKEN SRBIJA DOO ZAJEČAR	Зајечар	Велико	С-ПРЕРАЂИВАЧКА ИНДУСТРИЈА
78	08805911	MANEKS DOO NOVI SAD	Нови Сад	Средње	G-ТРГОВИНА НА ВЕЛИКО И ТРГОВИНА НА МАЛО; ПОПРАВКА МОТОРНИХ ВОЗИЛА И МОТОЦИКАЛА
79	06908381	PINK MEDIA GROUP D.O.O. BEOGRAD	Београд	Велико	J-ИНФОРМИСАЊЕ И КОМУНИКАЦИЈЕ
80	07114192	HOLDING KABLOVI AD JAGODINA	Јагодина	Велико	С-ПРЕРАЂИВАЧКА ИНДУСТРИЈА
81	07726325	GALENKA AD BEOGRAD	Београд	Велико	С-ПРЕРАЂИВАЧКА ИНДУСТРИЈА
82	08024189	JUGOALAT-JAL AD NOVI SAD - U STEČAJU	Нови Сад	Микро	С-ПРЕРАЂИВАЧКА ИНДУСТРИЈА
83	20764236	REAL KNITTING DOO	Гајдобра	Велико	С-ПРЕРАЂИВАЧКА ИНДУСТРИЈА
84	07606273	VALJAONICA BAKRA SEVOJNO AD SEVOJNO	Севојно	Велико	С-ПРЕРАЂИВАЧКА ИНДУСТРИЈА
85	21468827	MPZ AGRAR DVA DOO	Нови Сад	Микро	A-ПОЉОПРИВРЕДА, ШУМАРСТВО И РИБАРСТВО
86	06328644	NUKLEUS DOO LAZAREVAC	Лазаревац	Средње	F-ГРАЂЕВИНАРСТВО
87	08023921	KOTEKS VISCOFAN DOO	Нови Сад	Велико	С-ПРЕРАЂИВАЧКА ИНДУСТРИЈА
88	21174106	PRIVREDNO DRUŠTVO EURO ROAD TRANSIT D.O.O. BEOGRAD	Београд	Микро	F-ГРАЂЕВИНАРСТВО
89	17614843	DM INVEST DOO SMEDEREVSKA PALANKA	Смедеревска Паланка	Велико	F-ГРАЂЕВИНАРСТВО
90	08827893	AGROGLOBE DOO NOVI SAD	Нови Сад	Велико	G-ТРГОВИНА НА ВЕЛИКО И ТРГОВИНА НА МАЛО; ПОПРАВКА МОТОРНИХ ВОЗИЛА И МОТОЦИКАЛА
91	08000344	DIJAMANT DOO ZRENJANIN	Зрењанин	Велико	С-ПРЕРАЂИВАЧКА ИНДУСТРИЈА
92	20567716	UŠĆE SHOPPING CENTER D.O.O. BEOGRAD	Београд	Средње	L-ПОСЛОВАЊЕ НЕКРЕТНИНАМА
93	08770549	DOO PROMIST NOVI SAD <sup>3)</sup>	Нови Сад	Велико	G-ТРГОВИНА НА ВЕЛИКО И ТРГОВИНА НА МАЛО; ПОПРАВКА МОТОРНИХ ВОЗИЛА И МОТОЦИКАЛА
94	17164627	TETRA PAK PRODUCTION DOO BEOGRAD	Београд	Велико	С-ПРЕРАЂИВАЧКА ИНДУСТРИЈА
95	08140391	VICTORIAOIL DOO ŠID	Шид	Велико	С-ПРЕРАЂИВАЧКА ИНДУСТРИЈА
96	17354043	GRAĐEVINSKA DIREKCIJA SRBIJE DOO	Београд	Велико	F-ГРАЂЕВИНАРСТВО
97	20871164	KNOWIT DOO BEOGRAD-STARI GRAD	Београд	Средње	J-ИНФОРМИСАЊЕ И КОМУНИКАЦИЈЕ
98	21264148	PHOSPHEA DANUBE D.O.O. <sup>1)</sup>	Београд	Велико	С-ПРЕРАЂИВАЧКА ИНДУСТРИЈА
99	17520407	SMATSA DOO	Београд	Велико	H-САОБРАЋАЈ И СКЛАДИШТЕЊЕ
100	29507619	TASYAPI INSAAT TAHHUT SANAYI VE TICARET A.S. OGRANAK BEOGRAD	Београд	Велико	F-ГРАЂЕВИНАРСТВО

<sup>1)</sup> Након израде пресека за овај Извештај друштво је доставило коригован редован годишњи финансијски извештај са документацијом уз тај извештај и исти су јавно објављени на интернет страници Агенције као потпуни и рачунски тачни у складу са Законом о рачуноводству

<sup>2)</sup> Друштво је доставило коригован редован годишњи финансијски извештај са документацијом уз тај извештај који су јавно објављени као неисправни на интернет страници Агенције у складу са Законом о рачуноводству

<sup>3)</sup> Друштво није доставило документацију уз редован годишњи финансијски извештај у складу са Законом о рачуноводству

Област	Нето добитак	Број запослених	Пословни приходи	Пословна имовина	Капитал	Губитак	Губитак изнад висине капитала
Севернобачка област	1.834.275	432	29.884.311	20.811.875	8.618.403		
Јужнобачка област	1.799.328	2.022	13.724.109	6.577.394	2.546.262		
Београдска област	1.795.936	581	11.079.749	6.648.569	2.227.736	28.477	
Београдска област	1.760.003	305	8.293.052	10.663.343	9.422.829		
Јужнобачка област	1.742.238	346	2.616.213	7.909.285	7.494.231		
Јужнобачка област	1.717.561	558	16.298.152	11.654.282	6.499.771		
Београдска област	1.704.431	10	4.300.299	26.262.908	1.584.554	348.237	
Зајечарска област	1.685.300	378	13.963.279	13.607.617	7.128.888		
Јужнобачка област	1.674.590	12	2.131.568	3.808.526	2.312.733		
Београдска област	1.659.583	775	8.504.495	22.602.486	11.374.701		
Поморавска област	1.626.703	351	2.449.864	5.489.896	1.648.681	26.882.115	
Београдска област	1.624.065	697	9.799.451	13.745.954	10.460.332		
Јужнобачка област	1.622.425	0	1.667.689	2.062.228	1.215.261	893.844	
Јужнобачка област	1.564.903	725	5.350.962	11.416.247	10.809.542		
Златиборска област	1.547.687	1.032	29.468.055	11.166.012	5.321.932	445.292	
Јужнобачка област	1.532.625	0		8.942.796	8.848.625		
Београдска област	1.510.591	158	9.717.560	7.095.941	2.142.666		
Јужнобачка област	1.495.324	676	10.419.886	8.774.677	7.544.811	1.122.631	
Београдска област	1.495.050	0		1.495.167	1.495.110		
Подунавска област	1.480.697	145	3.339.886	6.343.668	4.456.190		
Јужнобачка област	1.457.959	157	32.236.348	19.911.419	5.673.308		
Средњебанатска област	1.445.803	802	28.405.322	21.407.809	10.554.245		
Београдска област	1.387.630	0	3.395.557	21.068.652	10.140.039		
Јужнобачка област	1.381.741	98	32.619.848	21.282.127	6.924.525		
Београдска област	1.367.854	357	31.689.103	9.389.069	1.518.804		
Сремска област	1.358.767	366	27.472.244	21.846.861	4.780.719	3.664.194	
Београдска област	1.341.194	99	6.767.888	22.089.291	8.537.886	909.444	
Београдска област	1.340.068	27	3.296.923	2.457.081	2.098.559		
Београдска област	1.318.952	86	10.066.780	4.826.502	2.008.057	467.591	
Београдска област	1.317.505	878	12.359.935	24.075.100	10.253.173		
Београдска област	1.317.036	173	7.344.900	17.401.388	3.189.564	927.465	

## 2. СТО НАЈ... ПРИВРЕДНИХ ДРУШТАВА СА АСПЕКТА ФИНАНСИЈСКИХ КАПАЦИТЕТА

У глобално заоштреним економским условима, привреда Републике Србије је током 2022. године наставила тенденцију раста уз увећане финансијске капацитете, при чему је пословна имовина забележила бржи раст у односу на

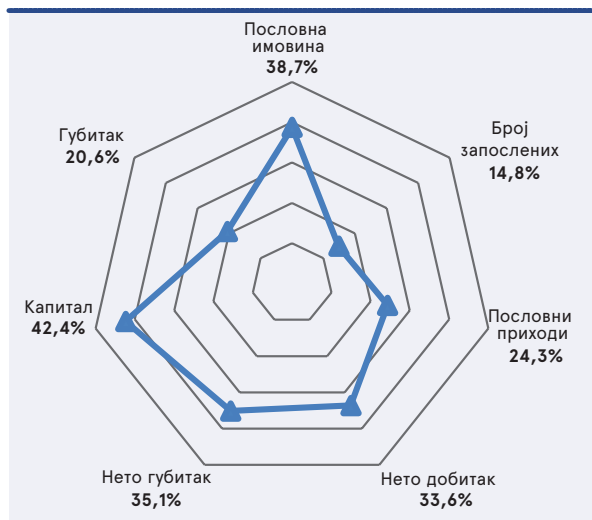
капитал. Велики део финансијских ресурса привреде заступљен је код сто привредних друштава са највећом пословном имовином и сто привредних друштава са највећим капиталом.

### СТО НАЈ... ПРИВРЕДНИХ ДРУШТАВА ПРЕМА ПОСЛОВНОЈ ИМОВИНИ

Пословна имовина домаће привреде на крају 2022. године исказана је у вредности од 21.343.651 милион динара, што представља повећање од 10,6% у односу на претходну годину. Значајним делом располагало је **сто привредних друштава са највећом пословном имовином**<sup>15</sup>, на која се односи 8.269.889 милиона динара имовине, чија је међугодишња стопа раста од 12,2% већа него на нивоу привреде.

Поменутих сто друштава ангажовало је за 6,2% већи капитал, у висини од 4.095.232 милиона динара. При томе, она су пословала уз увећан обим пословне активности за 29,2%, те остварени пословни приходи износе 4.208.809 милиона динара. Од сто друштава, њих 77 је реализовало нето добитак, који је повећан за 50,5% и приказан у нивоу од 416.878 милиона динара. Насупрот томе, са нето губитком је пословало 21 привредно друштво, а он је 2,5 пута већи и износи 131.390 милиона динара, док нето резултат нису исказала два друштва. Последице, ових сто друштава пословало је са позитивним нето резултатом од 285.488 милиона динара, за 27,6% увећаним у односу на претходну годину. Исказала су укупан губитак у 11,1% већем износу, у нивоу од 805.568 милиона динара. Такође, повећала су број запослених за 5.473 радника, тако да су запошљавала 189.938 радника.

Графикон 5: Учешће сто привредних друштава са највећом пословном имовином у укупним перформансама привреде



Сто главних носилаца пословне имовине располагало је са 38,7% имовине привреде, а на њих се односи и преко две петине вредности капитала, с тим да је у кључним финансијским позицијама њихово **учешће у просеку** 32,5%.

При томе, у броју запослених на нивоу свих привредних друштава учествују са 14,8%.

Са аспекта **сектора**, четвртина пословне имовине друштава са посматране листе сконцентрисана је код седам друштава из сектора D-Снабдевање електричном енергијом, гасом, паром и климатизација и она збирно износи 2.022.313 милиона динара. У најбројнијем сектору С-Прерађивачка индустрија пословало је 30 друштава, и то са 13,4% имовине поменутих сто друштава, која вреди 1.107.481 милион динара. Поред њих, значајно учешће од 11,2% и 10,9%, имају 11 друштава из сектора H-Саобраћај и складиштење, са имовином у вредности од 922.531 милион динара и три друштва из сектора B-Рударство са исказаних 904.258 милиона динара.

У сегменту од сто привредних друштава са највећом пословном имовином, посматрајући према **величини**, у 83 велика друштва, која су располагала са имовином вредном 7.441.467 милиона динара сконцентрисано је 90,0% имовине друштава са листе и преко трећине имовине укупне привреде. Међу посматраних сто друштава присутно је и седам средњих, затим четири мала и шест микро друштва, која су ангажовала 359.977 милиона динара, 202.982 милиона динара, односно 265.462 милиона динара пословне имовине редом.

Од посматраних сто друштава, 53 су оцењена као **бонитетно способна**, од чега 28 са веома добрим бонитетом, док за 23 није било могуће оценити бонитет услед недовољно релевантних података, као ни за 11 која су у последње три године имала статусну промену. Током 2022. године забележена је велика ликвидност код пет друштава, од којих је једно било велики ликвидно 283 дана, друго 73 дана, док су преостала била велики ликвидна по три, два и један дан. Истовремено, међу друштвима са листе налази се њих шест која нису имала запослене, од којих четири није исказало пословне приходе. Такође, два привредна друштва имају по једног запосленог, од којих једно није реализовало пословне приходе.

Од сто друштава са највећом имовином, њих 87 је на тој листи било рангирано и претходне године, а од тога их је 69 пословало са увећаном имовином.

<sup>15</sup> Листа СТО НАЈ... привредних друштава према пословној имовини у 2022. години дата је на страни 46



## ПЕТ НАЈ... привредних друштава према пословној имовини

Водећа четири места према вредности пословне имовине у 2022. години задржала су иста привредна друштва као и претходне године, док је друштво са прошлогодишњег седмог места доспело на пето. Првих пет друштва располагало је са 36,2% имовине поменутог сегмента, а њихово учешће у укупној привреди је 14,0%.

Као и претходних година, и током 2022. године, према највећој вредности пословне имовине истиче се јавно предузеће за производњу, дистрибуцију и трговину електричном енергијом **ЈП ЕПС БЕОГРАД**, чија је имовина увећана за 2,6% и износи 987.507 милиона динара, што је значајно више у односу на сва остала друштва. Пословна имовина овог јавног предузећа представља 4,6% имовине привреде, као и 43,4% имовине друштава из сектора D-Снабдевање електричном енергијом, гасом, паром и климатизација. Повећању имовине претежно је допринео раст вредности некретнина, постројења и опреме од 3,3%, који су исказани у вредности од 839.240 милиона динара. Такође, заузима прво место и према висини капитала од 524.055 милиона динара, док је други са реализованим пословним приходима од 358.371 милион динара. Отежани услови у производњи и поремећаји на тржишту енергената, као последица светске енергетске кризе, условили су раст нето губитка (4,9 пута), те је са износом од 300.997 милиона динара водећи међу губиташима. У складу с тим, укупан губитак повећан је за трећину и износи 300.997 милиона динара (прво место). Са 20.008 запослених ЈП ЕПС БЕОГРАД је запошљавао највећи број радника у домаћој привреди, који је при томе за 3.499 мањи у односу на претходну годину.

**Другопласирано** друштво на листи је, као и ранијих година, **ЈП ПУТЕВИ СРБИЈЕ БЕОГРАД**, са пословном имовином од 560.400 милиона динара, незнатно мањом наспрам прошлогодишње (0,2%). Она бележи учешће од 2,6% у пословној имовини домаће привреде, као и 20,1% у имовини друштава сектора F-Грађевинарство, а њен претежни део од 520.488 милиона динара чине земљиште и грађевински објекти. Ово јавно предузеће, које се бави изградњом путева и аутопутева, је друго на листи друштва према висини капитала (391.628 милиона динара). Поред тога, издваја се према износу нето губитка у висини од 5.122 милиона динара (седмо место), као и према укупном губитку од 89.362 милиона динара (треће место).

Према вредности пословне имовине, већ годинама, се истиче **НИС А.Д. НОВИ САД**, који је рангиран на **трећем ме-**

**сту**. Ова нафтна компанија исказала је пословну имовину у износу од 522.969 милиона динара, готово за четвртину већу у односу на претходну годину, што чини половину имовине друштава у сектору В-Рударство и 2,5% имовине привреде. При томе, у структури пословне имовине преовлађује стална имовина, која је скоро остала на прошлогодишњем нивоу од 321.294 милиона динара и највећим делом се односи на земљиште, грађевинске објекте, постројења и опрему (242.726 милиона динара). Раст пословне имовине условљен је увећањем обртне имовине, чија је вредност више него два пута већа и износи 198.704 милиона динара, а томе је највише допринело повећање депозита, који су пласирани у пословним банкама и на крају 2022. године износе 66.260 милиона динара (7.534 милиона динара на крају 2021. године). **НИС А.Д. НОВИ САД** заузима треће место и према вредности капитала од 359.816 милиона динара, а први је према високим пословним приходима реализованим у износу од 499.132 милиона динара, као и према нето добитку од 93.457 милиона динара.

**Четврту позицију** задржао је **ТЕЛЕКОМ СРБИЈА А.Д. БЕОГРАД**, који се последњих година налази у врху ове листе друштава. Ово акционарско друштво располагало је са имовином од 489.700 милиона динара, за петину већом у односу на прошлогодишњу. Томе су претежно допринела за 17,5% увећана улагања у земљиште, грађевинске објекте, постојења и опрему, у укупном износу од 138.600 милиона динара, али и за 22,1% већа нематеријална имовина, чија је вредност 122.456 милиона динара, а која се највећим делом односи на дистрибуцију и продукцију мултимедијалних садржаја, гудвил и лиценце. Истовремено, овај раст испратила су повећана учешћа у капиталу страних правних лица (са 92.229 на 111.933 милиона динара), по основу докапитализација зависних правних лица. Поред тога, издваја се и са значајним износом ангажованог капитала у висини од 175.124 милиона динара, који је увећан за 3,6% услед исказаног нераспоређеног добитка из текуће године, тако да је задржало прошлогодишње шесто место. Уз високе пословне приходе (115.441 милиона динара) и остварени нето добитак (13.337 милиона динара), рангирано је на девето и четврто место. Истовремено, са значајним бројем запослених од 7.980 радника, већим за 680 радника, пето је према броју запослених.

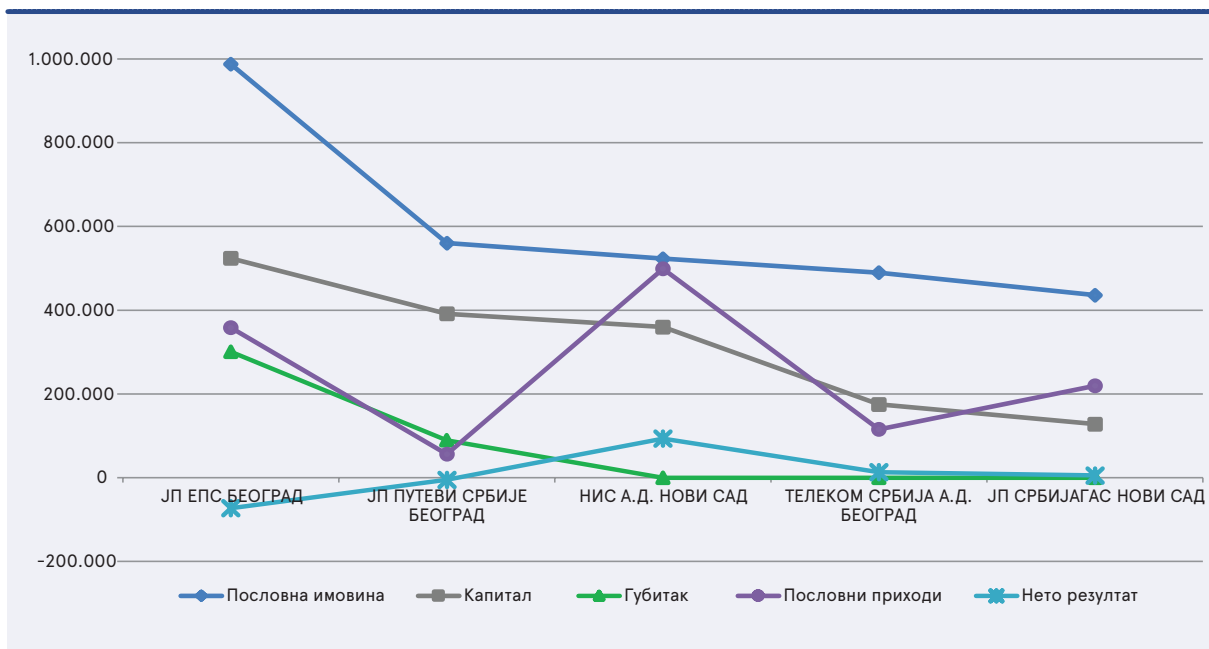
На **пето место** пласирала се велика гасна компанија **ЈП СРБИЈАГАС НОВИ САД**, чија је пословна имовина исказана у износу од 435.956 милиона динара, повећана за 56,4% на годишњем нивоу. При томе, вредност обртне имовине порасла је 2,9 пута, на 221.141 милион динара, великим делом услед наглог раста осталих краткорочних потраживања,

Табела 17: **Пет привредних друштава са највећом пословном имовином у 2022. години**

износи у мил. динара / запослени као цео број

Назив привредног друштва	Пословна имовина	Капитал	Губитак	Пословни приходи	Нето резултат	Број запослених
1 ЈП ЕПС БЕОГРАД	987.507	524.055	300.997	358.371	-72.616	20.008
2 ЈП ПУТЕВИ СРБИЈЕ БЕОГРАД	560.400	391.628	89.362	56.218	-5.122	2.190
3 НИС АД НОВИ САД	522.969	359.816	-	499.132	93.457	4.949
4 ТЕЛЕКОМ СРБИЈА АД БЕОГРАД	489.700	175.124	-	115.441	13.337	7.980
5 ЈП СРБИЈАГАС НОВИ САД	435.956	127.933	-	219.594	5.489	936

Графикон 6: Финансијске перформансе пет привредних друштава са највећом пословном имовином (у мил. динара)



и то са 1.009 милиона динара на 85.494 милиона динара, а она се односе на потраживања од Републике Србије по основу Уредбе о привременој мери ограничавања цене гаса и надокнади разлике у цени природног гаса набављеног из увоза или произведеног у Републици Србији у случају поремећаја на тржишту природног гаса. Поред тога, вредност залиха повећана је са 23.462 милиона динара на 81.487 милиона динара услед закључења Уговора о закупу складишта у Мађарској у циљу складиштења додатних количина природног гаса за грејну сезону. Истовремено, у сталну имовину је, због активирања гасовода, уложено за 6,6% више средстава тј. 214.815 милиона динара. Ово јавно предузеће ангажовало је капитал од 127.933 милиона динара, већи за 2,9%, те је задржало осмо место. ЈП СРБИЈАГАС НОВИ САД је пословао профитабилно, остваривши за 45,5% већи позитиван нето резултат наспрам прошлогодишњег у висини од 5.489 милиона динара (20. место), уз раст обима пословне активности за 89,0% и реализоване пословне приходе од 219.594 милиона динара (треће место).

#### Привредна друштва са највећим растом пословне имовине

На листи СТО НАЈ... привредних друштава према пословној имовини налази се 81 друштво које је повећало имовину у односу на претходну годину.

Најизраженији раст пословне имовине забележио је велики систем који се бави изградњом гасоводних система, транспортом и прометом природног гаса **YUGOROSGAS AD БЕОГРАД (63. место)**, код кога је имовина увећана 2,9 пута и износи 30.490 милиона динара. То је превасходно последица исказаних потраживања за нефактурисан приход текућег периода у износу од 24.735 милиона динара, која се односе на гас испоручен током децембра месеца (услед измена Закона о ПДВ-у), па је обртна имовина порасла са прошлогодишњих 7.542 милиона динара на 27.392 милиона динара. Ово акционарско друштво је знатно повећало обим пословне активности, остваривши 2,6 пута веће пословне приходе

него претходне године, у висини од 125.791 милион динара (седмо место) и при томе је пословало са 2,2 пута већим нето добитком од 2.311 милиона динара (56. место). Такав резултат се, и поред смањења нераспоређеног добитка из претходне године услед исплате дивиденде акционарима (1.066 милиона динара), одразио на раст капитала за 27,7%, те је он приказан у вредности од 5.736 милиона динара.

Значајан раст пословне имовине – више од 2,3 пута, забележило је мало привредно друштво **TOYO TIRE SERBIA D.O.O. INDIJA**, које се са пословном имовином у вредности од 53.434 милиона динара са прошлогодишњег 79. места попело на **33. место**. Томе су највише допринела увећана улагања у некретнине, постојења и опрему на 43.199 милиона динара (претходне године 19.024 милиона динара). Истовремено, ангажовани капитал је умањен за 23,8% и износи 13.704 милиона динара услед повећања нето губитка са 670 милиона динара на 4.273 милиона динара. Уз то, укупне обавезе су повећане преко осам пута, на износ од 39.730 милиона динара, а њихов највећи део чине дугорочне обавезе према матичном друштву по основу одобреног зајма за генералне корпоративне сврхе (26.324 милиона динара).

Велики систем који се бави инжењерским делатностима и техничким саветовањем **CONTINENTAL AUTOMOTIVE SERBIA DOO NOVI SAD (98. место)** управљао је пословном имовином у вредности од 21.382 милиона динара, уз раст од 83,1% у односу на претходну годину, претежно услед увећаних улагања у опрему и основна средства у припреми. Имовина је финансирана уз задуживање повећано за 93,5%, тако да укупне обавезе износе 24.300 милиона динара, што је у највећој мери последица раста краткорочних обавеза по кредитима према матичном, зависним и осталим повезаним лицима у иностранству. При томе, укупан губитак је скоро дуплиран и износи 4.103 милиона динара, а од тога се 2.919 милиона динара односи на губитак изнад висине капитала, с тим да је у текућој години исказан губитак од 2.041 милион динара, који је готово на прошлогодишњем нивоу.

Табела 18: Пет привредних друштава са највећим растом пословне имовине

износи у мил. динара

Ранг	Назив привредног друштва	Пословна имовина			Капитал		
		2022	2021	Индекс	2022	2021	Индекс
63	YUGOROSGAZ AD BEOGRAD	30.490	10.575	288,3	5.736	4.490	127,7
33	TOYO TIRE SERBIA D.O.O. INDIJA	53.434	22.887	233,5	13.704	17.976	76,2
98	CONTINENTAL AUTOMOTIVE SERBIA DOO NOVI SAD	21.382	11.679	183,1	0	0	n/a
58	ELIXIR PRAHOVO DOO PRAHOVO	31.039	19.591	158,4	13.704	9.619	142,5
5	ЈП СРБИЈАГАС НОВИ САД	435.956	278.802	156,4	127.933	124.349	102,9

Привредно друштво **ELIXIR PRAHOVO DOO PRAHOVO (58. место)** располагало је са пословном имовином већом за 58,4% него претходне године, у висини од 31.039 милиона динара. На овај раст утицало је повећање залиха готових производа и полупроизвода са 627 милиона динара на 4.152 милиона динара условљено растом цена сировина, а тиме и цене коштања, као и увећаним обимом производње. Поред тога, повећана су улагања у некретнине, постројења и опрему са 13.946 милиона динара на 17.580 милиона динара. Друштво се издваја и према значајној вредности ангажованог капитала, који је увећан за 42,5% и износи 13.704 милиона динара, те је такође на 58. месту (наспрам прошлогодишњег 87. места). Уз раст прихода од производње вештачких ђубрива и азотних једињења (за 89,2%), који износе 34.472 милиона динара (43. место), пословало је уз високу профитабилност, са нето добитком од 6.442 милиона динара, већим готово за четири петине, те је са прошлогодишњег 25. места прешло на 15. место најуспешнијих друштава.

Значајан раст пословне имовине (56,4%) евидентан је и код већ поменутог, петопласираног ЈП СРБИЈАГАС НОВИ САД, док је по сличним међугодишњим стопама раста од 52,4% и 52,1% увећана пословна имовина **ARENA CHANNELS GROUP DOO BEOGRAD** и **ELIXIR GROUP DOO ŠABAC**, која је исказана у висини од 50.595 милиона динара и 22.721 милион динара (**36.** и **92. место**). Истовремено, ова друштва су забележила значајан раст капитала (51,4% и 60,2%), исказаног у износу од 18.677 милиона динара односно 8.233 милиона динара. При томе, уз увећан обим пословне активности код оба друштва, прво је исказало 2,6 пута већи нето губитак (12.541 милион динара), а друго 7,7 пута већи нето добитак (3.607 милиона динара).

#### Привредна друштва са највећим смањењем пословне имовине

Најизраженији пад вредности имовине забележило је друштво за производњу путничких аутомобила **FCA SRBIJA D.O.O. KRAGUJEVAC (59. место)**, које је располагало са имовином мањом за 37,5% од прошлогодишње, вредном 30.957 милиона динара. Главни утицај на то смањење имао је пад вредности опреме са 22.273 милиона динара на 7.882 милиона динара, од чега се значајан део односи на губитак настао по основу обезвређења опреме и постројења услед обустављања производње Fiat 500L (8.152 милиона динара). Овај велики систем ангажовао је капитал у износу од 19.516 милиона динара, за 37,4% нижи у односу на прошлогодишњи, услед исказаног три пута већег нето губитка од 11.691 милион динара (четврто место), али и смањења нераспоређеног добитка (са 4.367 милиона динара на 500 милиона динара).

Према износу укупног губитка, који се у потпуности односи на губитак текуће године (11.691 милион динара), заузима 49. место.

Јавно предузеће за градски и приградски копенни превоз путника **ЈКП ГСП БЕОГРАД (57. место)** бележи смањење пословне имовине за 15,3%, тако да она износи 31.145 милиона динара. То је последица извршеног преноса инфраструктурних објеката (6.546 милиона динара) у корист оснивача Града Београд, те су некретнине, постројења и опрема исказане у вредности од 27.261 милион динара, док су позитивне ревалоризационе резерве умањене за 47,7% и износе 5.752 милиона динара. У 2022. години ово јавно предузеће је пословало са преко три пута већим нето губитком него претходне године, од 4.906 милиона динара (девето место), те је укупан губитак повећан за 15,6%, на 34.392 милиона динара (11. место). Последишно, вредност капитала опала је за 53,7% и приказана је у нивоу од 9.576 милиона динара. Истовремено, раст дугорочних кредита, зајмова и обавеза по основу лизинга у земљи, као и раст обавеза према добављачима у земљи условили су повећање укупних обавеза предузећа за 34,2%, те оне износе 21.569 милиона динара. ЈКП ГСП БЕОГРАД се издваја и према великом броју радника, будући да је запошљавао њих 5.852 (10. место), што је за 36 мање у односу на претходну годину.

Са осетним умањењем имовине од 12,1%, која је исказана у вредности од 24.672 милиона динара, издваја се средње друштво које се бави изнајмљивањем властитих или изнајмљених некретнина и управљањем њима **РОБНЕ КУЋЕ БЕОГРАД ДОО БЕОГРАД (81. место)**. Обзиром да је статусном променом у 2022. години из привредног друштва издвојено и основано KFP Properties doo Beograd, то су на новоосновано друштво пренете инвестиционе некретнине у вредности од 2.409 милиона динара, што се одразило на пад вредности пословне имовине. Сходно томе, смањена је и вредност основног капитала, а поред тога друштво је током 2022. године донело одлуку о покрићу кумулираног губитка из ранијих година на терет основног капитала (18.317 милиона динара) и на терет нераспоређеног добитка (12.257 милиона динара). Последишно, укупан губитак друштва је био већи од вредности капитала и исказан је у нивоу од 34,2% прошлогодишњег – 15.901 милион динара (36. место наспрам прошлогодишњег шестог места), а готово у целини се односи на губитак изнад висине капитала. Друштво је из оствареног добитка из финансирања и добитка из осталих активности, исказало нето добитак од 88 милиона динара, за разлику од претходне године када је пословало са нето губитком (112 милиона динара).

Табела 19: Пет привредних друштава са највећим смањењем пословне имовине

износи у мил. динара

Ранг	Назив привредног друштва	Пословна имовина			Капитал		
		2022	2021	Индекс	2022	2021	Индекс
59	FCA SRBIJA D.O.O. KRAGUJEVAC	30.957	49.527	62,5	19.516	31.198	62,6
57	ЈКП ГСП БЕОГРАД	31.145	36.775	84,7	9.576	20.703	46,3
81	РОБНЕ КУЋЕ БЕОГРАД ДОО БЕОГРАД	24.672	28.060	87,9	0	0	н/а
51	МК GROUP DOO БЕОГРАД	35.311	38.443	91,9	10.562	14.680	72,0
61	ХИП-ПЕТРОХЕМИЈА ДОО ПАНЧЕВО	30.735	33.424	92,0	24.789	27.911	88,8

Друштво средње величине које обавља делатност ходлинг компанија **МК GROUP DOO БЕОГРАД (51. место)** располагало је са 8,1% мањом пословном имовином, у вредности од 35.311 милиона динара, претежно услед смањења потраживања по основу учешћа у добитку друштва Carnex doo Vrbas (са прошлогодишњих 3.763 милиона динара на 705 милиона динара). С друге стране, из нераспоређеног добитка ранијих година и текућег добитка извршило ЈЕ исплату члану друштва Wheat Com Holdings B.V., те је капитал умањен за 28,0% и износи 10.562 милиона динара. МК GROUP DOO БЕОГРАД је током године реализовао за 61,9% мањи нето добитак у односу на прошлогодишњи, у износу од 9.978 милиона динара и налази се на шестом месту на листи најпрофитабилнијих друштава (претходне године на другом).

По приближној стопи (8,0%) умањена је пословна имовина **ХИП-ПЕТРОХЕМИЈА ДОО ПАНЧЕВО (61. место)**, највише због смањених осталих краткорочних финансијских пласмана односно краткорочно орочених новчаних пласмана у земљи, тако да је друштво управљало имовином у износу од 30.735 милиона динара. При томе, ангажовани капитал је за 11,2% мањи него претходне године и износи 24.789 милиона динара (34. место). Уз увећан обим пословне активности из производње пластичних маса у примарним облицима, реализовало је високе пословне приходе од 57.253 милиона

динара (22. место). Међутим, бржи раст пословних расхода условио је значајно смањење пословног добитка (90,7%), што је и највећим делом утицало да оствари нето добитак од 405 милиона динара, који чини 7,4% вредности прошлогодишњег.

### Јавна предузећа

На листи СТО НАЈ... привредних друштава са највећом пословном имовином заступљено је 12 јавних предузећа, односно два мање у односу на претходну годину. Ова предузећа располагала су са пословном имовином од 2.543.377 милиона динара и ангажовала су 1.436.796 милиона динара капитала, односно 30,8% имовине и 35,1% капитала свих друштава са листе. Поред тога, на њих се односи преко половине укупног губитка, готово две трећине нето губитка и 28,5% запослених друштава са листе.

Поред три водећа јавна предузећа са посматране листе – **ЈП ЕПС БЕОГРАД, ЈП ПУТЕВИ СРБИЈЕ БЕОГРАД и ЈП СРБИЈАГАС НОВИ САД**, ту се налази и **ЈП ЗА ГАЗДОВАЊЕ ШУМАМА СРБИЈАШУМЕ СА ПО БЕОГРАД (11. место)**, чија је имовина готово остала на прошлогодишњем нивоу и износи 137.993 милиона динара.

Табела 20: Јавна предузећа на листи СТО НАЈ... привредних друштава према пословној имовини

износи у мил. динара

Ранг	Назив привредног друштва	Пословна имовина	Капитал	Губитак	Пословни приходи	Нето резултат	Број запослених
1	ЈП ЕПС БЕОГРАД	987.507	524.055	300.997	358.371	-72.616	20.008
2	ЈП ПУТЕВИ СРБИЈЕ БЕОГРАД	560.400	391.628	89.362	56.218	-5.122	2.190
5	ЈП СРБИЈАГАС НОВИ САД	435.956	127.933	-	219.594	5.489	936
11	ЈАВНО ПРЕДУЗЕЋЕ ЗА ГАЗДОВАЊЕ ШУМАМА СРБИЈАШУМЕ СА ПО БЕОГРАД	137.993	131.997	-	10.432	738	3.171
20	ЈКП БЕОГРАДСКИ ВОДОВОД И КАНАЛИЗАЦИЈА БЕОГРАД	80.357	74.571	18.191	10.903	222	2.668
23	ЈУГОИМПОРТ-SDPR ЈП БЕОГРАД	71.721	23.813	-	12.953	393	359
26	ЈКП БЕОГРАДСКЕ ЕЛЕКТРАНЕ БЕОГРАД	65.062	41.409	589	29.625	1.870	1.968
37	ЈВП ВОДЕ ВОЈВОДИНЕ НОВИ САД	50.295	40.308	2.640	5.536	4	480
40	ЈП ВОЈВОДИНАШУМЕ ПЕТРОВАРАДИН	47.679	44.156	-	6.143	78	1.462
45	ЈВП СРБИЈАВОДЕ БЕОГРАД	41.617	1.726	23	2.939	38	154
52	ЈП ПОШТА СРБИЈЕ БЕОГРАД	33.646	25.622	-	27.466	2.967	14.815
57	ЈКП ГСП БЕОГРАД	31.145	9.576	34.392	16.993	-4.906	5.852

Уз ЈП СРБИЈАГАС НОВИ САД, према значајном расту пословне имовине издваја се **JUGOIMPORT-SDPR JP BEOGRAD (23. место)**, са имовином увећаном за петину и исказаном у износу од 71.721 милион динара.

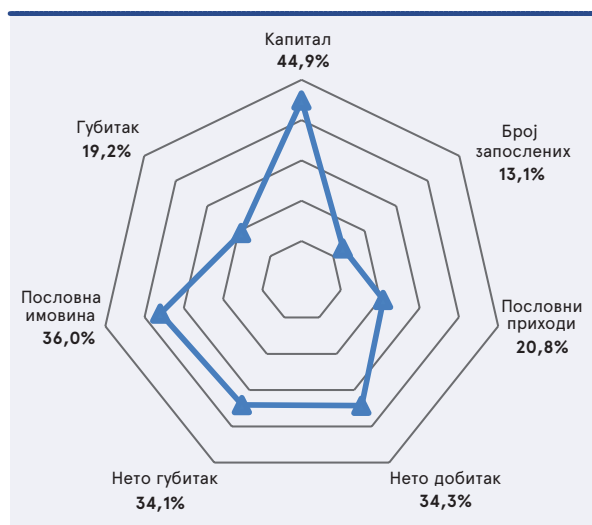
Насупрот томе, смањену вредност пословне имовине од 1,3% односно 15,3% бележе предузећа **ЈКП БЕОГРАДСКИ ВОДОВОД И КАНАЛИЗАЦИЈА БЕОГРАД (20. место)** и **ЈКП ГСП БЕОГРАД (57. место)**, која су располагала са имовином од 80.357 милиона динара односно 31.145 милиона динара.

## СТО НАЈ... ПРИВРЕДНИХ ДРУШТАВА ПРЕМА КАПИТАЛУ

Привредна друштва у Републици Србији су на крају 2022. године ангажовала капитал у износу од 9.653.748 милиона динара, за 8,8% већи у односу на претходну годину. По нижој међугодишњој стопи раста – од 6,7% увећан је капитал **сто привредних друштава са највећим капиталом**<sup>14</sup>, који износи 4.334.513 милиона динара.

Поменута привредна друштва располагала су са пословном имовином вредном 7.685.587 милиона динара, а она је за 11,7% већа наспрам прошлогодишње, док је кумулиран губитак порастао за 17,2%, на 750.452 милиона динара. Поред раста финансијских капацитета, ова друштва су увећала обим пословне активности за 26,8%, те су реализовала пословне приходе од 3.592.641 милион динара. Са добитком је пословало 77 друштава, која су заједно остварила за 45,9% већи нето добитак у односу на прошлогодишњи, у износу од 425.062 милиона динара. Раст нето губитка преко три пута забележила су 22 друштва, која су исказала 127.730 милиона динара, док нето резултат није приказало једно друштво. Последишно, она на укупном нивоу бележе позитиван нето резултат од 297.332 милиона динара, који је за 19,1% већи у поређењу са претходном годином. При томе, број запослених је повећан за 3.945 радника, те је ових сто друштава запошљавало 167.992 радника.

Графикон 7: Учешће сто привредних друштава са највећим капиталом у укупним перформансама привреде



## Привредна друштва у стечају и стечајне масе

На посматраној листи СТО НАЈ... привредних друштава према пословној имовини рангирана су два друштва у поступку стечаја и једна стечајна маса, која заједно учествују са 2,0% у имовини друштава са листе, што износи 164.811 милиона динара. **КОМПАНИЈА INTERNATIONAL CG DP BEOGRAD-U STEČAJU (19. место)** и **KONCERN FARMAKOM M.B. DOO ŠABAC-U STEČAJU (56. место)** приказали су имовину у износу од 81.297 милиона динара и 31.398 милиона динара, док је **Дужник стечајне масе: DOO VERANO-MOTORS BEOGRAD - U STEČAJU (34. место)** располагао са пословном имовином у вредности од 52.117 милиона динара.

Сто привредних друштава из посматраног сегмента располагало је са 44,9% капитала целе привреде, при чему у основним финансијским капацитетима, такође, бележе **значајно учешће** од 31,6%.

Истовремено, ова друштва су имала велики утицај на запосленост, обзиром да су ангажовала 13,1% запослених у привреди.

На листи СТО НАЈ... привредних друштава према капиталу, гледано са аспекта **сектора**, издваја се седам друштава из сектора D-Снабдевање електричном енергијом, гасом, паром и климатизација, која су управљала са 24,9% капитала тих сто друштава, у висини од 1.077.863 милиона динара. Најбројнији је сектор С-Прерађивачка индустрија, са 36 друштава, који је ангажовао 15,2% капитала овог сегмента, односно 659.758 милиона динара. Значајан удео од 13,4% има пет привредних друштава из сектора В-Рударство, која су располагала са капиталом у висини од 579.473 милиона динара.

Посматрано према **величини**, међу сто друштава са највећим капиталом 82 су велики системи, који су ангажовали капитал од 3.937.493 милиона динара, што представља 90,8% капитала анализираног сегмента и 40,8% капитала целе привреде. Седам средњих и четири мала друштва располагало је са капиталом од 105.970 милиона динара односно 145.176 милиона динара, док је седам микро друштава исказало капитал вредан 145.873 милиона динара, већи за 9,7%.

У групи од сто привредних друштава са највећим капиталом, њих 59 оцењено је као **бонитетно способно**, при чему је веома добар бонитет имало 36 друштава. Услед недостатка релевантних података, као и услед спроведене статусне промене, оцена бонитета није утврђена за 19, односно 10 друштава са листе. Током године неликвидност је евидентирана код пет привредних друштава, при чему је код једног она трајала током целе године, код другог 73 дана, а по једно је било неликвидно један, два односно три дана у години. Из посматраног сегмента, осам друштава је пословало без запослених, с тим да њих шест нема реализоване пословне приходе. Поред тога, два друштва су основана у 2022. години, при чему је једно запошљавало једног радника и није исказало пословне приходе, а друго је имало два запослена.

Од сто друштава са листе 90 их је било заступљено и на прошлогодишњој листи, од чега су 64 друштва забележила повећање капитала.

<sup>14</sup> Листа СТО НАЈ... привредних друштава према капиталу у 2022. години дата је на страни 52



## ПЕТ НАЈ... привредних друштава према капиталу

Међу водећих пет привредних друштава прве две позиције су заузела иста друштва као и претходне године, док су друштва са трећег, четвртог и петог места међусобно заменила места у оквиру пет највећих. Капитал ових пет друштава учествује са 41,0% у капиталу свих сто друштава са листе, као и са 18,4% у капиталу целе привреде.

На **првом месту** се налази највеће привредно друштво у Републици Србији – **ЈП ЕПС БЕОГРАД**, чији је капитал исказан у вредности од 524.055 милиона динара, што чини 12,1% капитала СТО НАЈ... друштава према капиталу, као и 5,4% капитала домаће привреде. При томе, капитал овог јавног предузећа умањен је за 12,8% услед за трећину већег губитка кумулираног у износу од 300.997 милиона динара (прво место). Овом повећању највећим делом је допринео 4,9 пута увећан нето губитак, који износи 72.616 милиона динара (прво место), а поред тога на терет кумулираног губитка је извршен пренос информационих система, опреме и залиха материјала друштву Електродистрибуција Србије д.о.о. Београд у вредности од 3.689 милиона динара. Укупне обавезе су повећане за 28,3% на 463.452 милиона динара, услед раста дугорочних кредита и зајмова по основу лизинга у земљи и иностранству, као и раста обавеза из пословања, те је рацио сопственог капитала са 62,5% смањен на 53,1%. Ово предузеће је годинама на првом месту према вредности пословне имовине, док је са прошлогодишњег првог прешло на друго место на листи друштава са највећим обимом пословне активности. Такође, прво је и према значајном броју запослених, обзиром да запошљава 1,6% радника целе привреде односно њих 20.008 (прво место).

Као и ранијих година, **друго место** на овој листи, заузима предузеће **ЈП ПУТЕВИ СРБИЈЕ БЕОГРАД**, које је ангажовало капитал од 391.628 милиона динара, што чини 9,0% капитала свих друштава овог сегмента, односно 4,1% капитала домаће привреде. Код овог предузећа капитал је смањен за 1,6% у односу на претходну годину, као последица исказаног текућег губитка у износу од 5.122 милиона динара и смањења резерви по основу корекција вредности инвестиција из ранијих година које су требале да буду исказане у оквиру грађевинских објеката за износ од 1.069 милиона динара. Укупан губитак је за 6,1% већи и износи 89.362 милиона динара, док су укупне обавезе евидентирани на нивоу од 168.772 милиона динара и повећане су за 3,0%, највећим делом услед раста краткорочних финансијских обавеза према Републици Србији, по основу отплате по главницама и каматама по кредитима од стране Министарства грађевинарства, саобраћаја и инфраструктуре (88.551 милион динара). Упркос томе, оно је и даље своје пословање финансирало претежно из сопствених извора (69,9%). Са високим износом пословне имовине ЈП ПУТЕВИ

СРБИЈЕ БЕОГРАД заузима друго место, док је према исказаном нето губитку и укупном губитку седмо и треће.

После прошлогодишњег четвртог **НИС А.Д. НОВИ САД** попео се на **треће место** уз капитал у висини од 359.816 милиона динара. При томе, он је увећан за 32,2%, обзиром да је у 2022. години ова нафтна компанија наставила са профитабилним пословањем, те је уз високе пословне приходе од 499.132 милиона динара реализовала четири пута већи нето добитак у износу од 93.457 милиона динара (прво место на обе листе). Иако су раст обавеза по основу пореза и раст примљених аванса, депозита и кауција, условили повећање укупног дуга за 10,9% (163.153 милиона динара), удео сопствених извора у укупним изворима финансирања повећан је са 64,9% на 68,8%. Истовремено, ова нафтна компанија истиче се и према значајној вредности пословне имовине од 522.969 милиона динара (треће место).

На **четвртом месту** је **ЕЛЕКТРОДИСТРИБУЦИЈА СРБИЈЕ Д.О.О. БЕОГРАД**, са капиталом у висини од 279.130 милиона динара, за 1,5% већим у односу на претходну годину, услед за 10,5% нижег укупног губитка од прошлогодишњег, исказаног у износу од 31.075 милиона динара (14. место). Повећање дугорочних одложених прихода по основу примљених донација које се односе на вредност електроенергетске опреме и објеката, финансираних од стране потрошача електричне енергије – корисника система, као и на донирана средства за изградњу електроенергетских објеката који још нису стављени у употребу (са 26.460 милиона динара на 32.173 милиона динара), највећим делом је утицало на даљи раст укупних обавеза (7,5%), које износе 90.944 милиона динара, што се одразило и на нешто нижи рацио сопственог капитала него у 2021. години (75,1% наспрам 76,1%). Пословна имовина је увећана за 2,9% и вредела је 370.074 милиона динара (шесто место), услед повећаних улагања у сталну имовину за 2,0% која је исказана у висини од 315.381 милион динара, док је обртна имовина за 10,4% већа и износи 50.140 милиона динара. Друштво је током године уз раст од 1,5% остварило значајне пословне приходе од 103.907 милиона динара (десето место) и реализовало преко седам пута већи нето добитак у износу од 250 милиона динара. Запошљавало је 8.775 радника (четврто место), што је за 958 више у односу на претходну годину.

**Петопласирано** друштво према вредности капитала је **ИНФРАСТРУКТУРА ЖЕЛЕЗНИЦЕ СРБИЈЕ А.Д. БЕОГРАД**, са износом од 224.162 милиона динара, који је за 2,8% мањи у односу на прошлогодишњи. Томе је допринео раст укупног губитка од 11,9%, на 33.061 милион динара (13. место), уз истовремено смањење ревалоризационих резерви (за 1.789 милиона динара) по основу демонтаже и мањка некретнина, постројења и опреме. При томе, укупне обавезе износе 145.493 милиона ди-

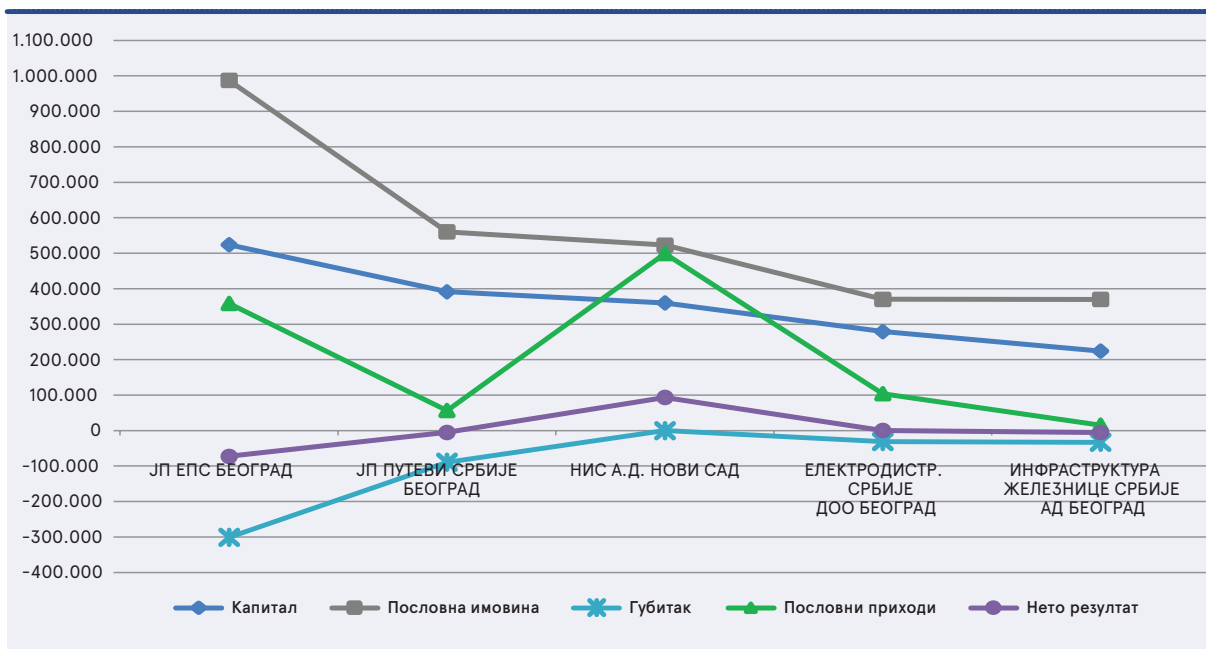
Табела 21: **Пет привредних друштава са највећим капиталом у 2022. години**

износи у мил. динара  
/запослени као цео број

Назив привредног друштва	Капитал	Пословна имовина	Губитак	Пословни приходи	Нето резултат	Број запослених
1 ЈП ЕПС БЕОГРАД	524.055	987.507	300.997	358.371	-72.616	20.008
2 ЈП ПУТЕВИ СРБИЈЕ	391.628	560.400	89.362	56.218	-5.122	2.190
3 НИС АД НОВИ САД	359.816	522.969	-	499.132	93.457	4.949
4 ЕЛЕКТРОДИСТРИБУЦИЈА СРБИЈЕ Д.О.О. БЕОГРАД	279.130	370.074	31.075	103.907	250	8.775
5 ИНФРАСТРУКТУРА ЖЕЛЕЗНИЦЕ СРБИЈЕ АД БЕОГРАД	224.162	369.655	33.061	15.214	-5.284	5.704



Графикон 8: Финансијске перформансе пет привредних друштава са највећим капиталом (у мил. динара)



нара и повећане су за 8,5%, претежно услед раста дугорочних одложених прихода и примљених донација (за 9.489 милиона динара). То је утицало да се смањи удео сопствених извора у укупним изворима финансирања (са 63,2% на 60,6%), при чему је ово акционарско друштво располагало са пословном имовином већом за 1,3%, у вредности од 369.655 милиона динара (седмо место). ИНФРАСТРУКТУРА ЖЕЛЕЗНИЦЕ СРБИЈЕ А.Д. БЕОГРАД највећим делом због повећаних губитака из осталих и пословних активности бележи нето губитак за 52,8% већи у односу на претходну годину, у висини од 5.284 милиона динара (шесто место), док је број запослених од 5.704 (11. место) тек незнатно повећан (за 20 радника).

#### Привредна друштва са највећим растом капитала

Од сто привредних друштава са највећим капиталом, 71 друштво је приказало повећање капитала у односу на претходну годину.

Најизраженији раст капитала бележи огранак **BECHEL ENKA UK LIMITED OGRANAK БЕОГРАД (69. место)**, који се бави изградњом путева и аутопутева. Капитал овог огранка је, захваљујући знатно већем нераспоређеном добитку услед профитабилног пословања, 3,6 пута већи у односу на претходну годину и износи од 12.328 милиона динара. Наиме, уз раст пословних прихода (84,9%) исказаних у износу од 42.269 милиона динара, реализовао је 2,6 пута већи нето добитак од прошлогодишњег, у висини од 8.948 милиона динара (седмо место). Истовремено, располагао је са пословном имовином вредном 56.288 милиона динара, увећаном за 35,6%, док је кумулирани губитак остао на прошлогодишњем нивоу од 44.432 милиона динара.

Значајан раст капитала од 2,8 пута евидентиран је код друштва које се бави третманом и одлагањем отпада који није опасан **БЕО ЧИСТА ЕНЕРГИЈА ДОО БЕОГРАД (97. место)**. Друштво је исказало капитал у износу од 9.401 милион динара, а његовом расту највећим делом је допринело иска-

зивање позитивних ревалоризационих резерви по основу признатих хеџинг резерви на нето основи (4.693 милиона динара). Истовремено, увећана улагања у остале дугорочне финансијске пласмане и остала дугорочна потраживања допринела су расту пословне имовине за 24,2%, те је она приказана у износу од 48.120 милиона динара.

Са 2,6 пута већим капиталом пословало је друштво **SERBIA ZIJIN MINING D.O.O. BOR (11. место)**, код кога је исказан у вредности од 79.956 милиона динара, с тим да његов претежни део чини нераспоређени добитак који је последица више него дуплираног нето добитка реализованог у износу од 75.026 милиона динара, што га је довело на друго место најпрофитабилнијих друштава у 2022. години. Поред тога, спроведена је одлука о целокупном покрићу губитака из ранијих година, који је 2021. године био исказан у нивоу од 11.284 милиона динара. Друштво је повећало улагања у имовину у односу на претходну годину за 28,9%, те је управљало са пословном имовином од 94.584 милиона динара (осмо место).

Више него дуплиран капитал у поређењу са претходном годином исказао је произвођач сокова од воћа и поврћа **SWISSLION-TAKOVO DOO GORNJI MILANOVAC (51. место)**, који је располагао са 15.888 милиона динара (претходне године није био на овој листи). Током 2022. године спроведена је статусна промена којом је друштву припојен **SWISSLION DOO PREHRAMBENA INDUSTRIJA БЕОГРАД**, чије су ревалоризационе резерве почетно евидентирание као део нераспоређеног добитка ранијих година због усклађења услед примене различитих рачуноводствених политика, те је нераспоређени добитак повећан са 1.116 милиона динара на 9.458 милиона динара. Поменута статусна промена утицала је и на повећање некретнина, постројења и опреме (за 5.664 милиона динара), раст учешћа у капиталу правних лица (за 1.204 милиона динара) и повећање залиха (за 2.104 милиона динара), те је друштво располагало са два пута већом имовином од прошлогодишње, у износу од 19.239 милиона динара.

Табела 22: Пет привредних друштава са највећим растом капитала

износи у мил. динара

Ранг	Назив привредног друштва	Капитал			Пословна имовина		
		2022	2021	Индекс	2022	2021	Индекс
69	BECHTEL ENKA UK LIMITED OGRANAGK BEOGRAD	12.328	3.380	364,7	56.288	41.522	135,6
97	БЕО ЧИСТА ЕНЕРГИЈА ДОО БЕОГРАД	9.401	3.331	282,2	48.120	38.758	124,2
11	SERBIA ZIJIN MINING DOO BOR	79.956	30.659	260,8	94.584	73.403	128,9
51	SWISSLION-TAKOVO DOO GORNJI MILANOVAC	15.888	7.484	212,3	19.329	9.547	202,5
15	LINGLONG INTERNATIONAL EUROPE DOO ZRENJANIN	60.381	33.128	182,3	91.914	86.653	106,1

Пораст капитала за 82,3% бележи друштво из делатности производње и продаје гума за возила и протектирање гума за возила **LINGLONG INTERNATIONAL EUROPE DOO ZRENJANIN (15. место)**, чији капитал износи 60.381 милион динара. Тај раст је настао услед повећања удела оснивача друштва (за 28.219 милиона динара) конверзијом потраживања по основу датих зајмова према друштву у основни капитал. Укупан губитак друштва износи 2.465 милиона динара, а увећан је за износ исказаног текућег губитка од 1.245 милиона динара, обзиром да је друштво закључно са 2022. годином било у процесу развоја и инвестиционог улагања, односно није почело са производњом. Друштво се издваја и према значајној вредности пословне имовине од 91.914 милиона динара, која је већа за 6,1% у поређењу са прошлогодишњом (15. место).

#### Привредна друштва са највећим смањењем капитала

Најизраженије смањење капитала – од 53,7% приказало је предузеће **ЈКП ГСП БЕОГРАД (94. место)**, које је располагало са 9.576 милиона динара. Томе су допринеле готово преполовљене позитивне ревалоризационе резерве у односу на претходну годину (5.752 милиона динара) услед искњижења непокретности по основу преноса инфраструктурних објеката у корист оснивача, као и повећање укупног губитка за 15,6%, исказаног у висини од 34.392 милиона динара (11. место). Раст укупног губитка је резултат три пута већег нето губитка, који износи 4.906 милиона динара (девето место). Поред тога, предузеће се издваја и према значајној вредности пословне имовине од 31.145 милиона динара (57. место).

Са знатно мањим капиталом (37,4%) у односу на претходну годину, пословало је и друштво **FCA SRBIJA D.O.O. KRAGUJEVAC (44. место)**, код кога он износи 19.516 милиона динара. На то је утицала расподела добитка из рани-

јих година, што се одразило на смањење нераспоређеног добитка са 4.367 милиона динара на 500 милиона динара, као и три пута већи нето губитак, у износу од 11.691 милиона динара (четврто место), услед чега је укупан губитак достигао 11.691 милион динара, те је по том основу друштво на 49. месту (претходне године није било заступљено на овој листи). Поред тога, располагало је са значајном пословном имовином у износу од 30.957 милиона динара (59. место), за 37,5% мањом у односу на претходну годину.

Осетан пад вредности капитала од 28,0% бележи **MK GROUP DOO BEOGRAD (81. место)**, уз ангажованих 10.562 милиона динара, и то услед смањења нераспоређеног добитка, по основу расподеле добитка из ранијих година и текућег добитка, односно исплате члану друштва (Wheat Com Holdings B.V. Amsterdam) у износу од 13.408 милиона динара. Друштво је реализовало нето добитак од 9.978 милиона динара (шесто место), што представља 38,1% прошлогодишње вредности. При томе, управљало је и значајном пословном имовином, која је за 8,1% мања него претходне године и износи 35.311 милиона динара.

Мало привредно друштво из делатности производње гума за возила и протектирање гума за возила **TOYO TIRE SERBIA D.O.O. INDIJA (59. место)** располагало је са 23,8% мањим капиталом у вредности од 13.704 милиона динара. То је уследило као последица 6,1 пут увећаног укупног губитка, исказаног у износу од 5.107 милиона динара, обзиром да је друштво у 2022. години пословало са нето губитком од 4.273 милиона динара (10. место), чији је раст био интензивнији (6,4 пута). При томе, улагања у пословну имовину су више него удвостручена, на 53.434 милиона динара (33. место).

Друштво средње величине, које се бави изнајмљивањем властитих или изнајмљених некретнина и управљањем њима, **UŠĆE SHOPPING CENTER D.O.O. BEOGRAD (87. место)**, посло-

Табела 23: Пет привредних друштава са највећим смањењем капитала

износи у мил. динара

Ранг	Назив привредног друштва	Капитал			Пословна имовина		
		2022	2021	Индекс	2022	2021	Индекс
94	ЈКП ГСП БЕОГРАД	9.576	20.703	46,3	31.145	36.775	84,7
44	FCA SRBIJA DOO KRAGUJEVAC	19.516	31.198	62,6	30.957	49.527	62,5
81	MK GROUP DOO BEOGRAD	10.562	14.680	72,0	35.311	38.443	91,9
59	TOYO TIRE SERBIA D.O.O. INDIJA	13.704	17.976	76,2	53.434	22.887	233,5
87	UŠĆE SHOPPING CENTER D.O.O. BEOGRAD	10.140	12.710	79,8	21.069	28.539	73,8

вало је са 20,2% мањим капиталом који је приказан у износу од 10.140 милиона динара. Статусном променом у току године дошло је до издвајања привредног друштва Ušće Tower Two d.o.o. Beograd, као друштва стицаоца, на које је пренет део имовине са друштва UŠĆE SHOPPING CENTER D.O.O. BEOGRAD. При томе, капитал је смањен услед умањења нераспоређеног добитка (за 3.147 милиона динара) и основног капитала друштва (за 804 милиона динара). Такође, на дан регистрације статусне промене извршено је издвајање инвестиционе некретнине пословни центар Кула 2 из имовине друштва у износу од 7.196 милиона динара, што је смањило вредност пословне имовине за 26,2%, тако да је она исказана у износу од 21.069 милиона динара. Као и претходних година, друштво је пословало без запослених.

## Јавна предузећа

Од сто привредних друштава са највећим капиталом, на листи се налази истих 14 јавних предузећа као и претходне године. Ова предузећа ангажовала су 34,0% капитала свих друштава са листе, који је исказан у вредности од 1.472.610 милиона динара, при томе за 5,9% мањи у односу на прошлогодишњи. Истовремено, она учествују са 33,2% у пословној имовини друштава са листе, као и са 59,6% у њиховом укупном губитку.

Поред предузећа **ЈП ЕПС БЕОГРАД** и **ЈП ПУТЕВИ СРБИЈЕ БЕОГРАД**, која су у врху листе као и претходне године, **ЈП ЗА ГАЗДОВАЊЕ ШУМАМА СРБИЈАШУМЕ СА ПО БЕОГРАД** заузима **седмо место**, са готово непромењеним капиталом у односу на прошлогодишњи, од 131.997 милиона динара.

Значајан износ капитала приказао је и **ЈП СРБИЈАГАС НОВИ САД**, који је ангажовао 127.933 милиона динара и тиме се пласирао на осмо место, при чему уједно бележи и највећи раст капитала (2,9%). По нижој међугодишњој стопи (2,0%), увећан је капитал **ЈУГОИМПОРТ-СДПР ЈП БЕОГРАД (36. место)** и исказан је у вредности од 23.813 милиона динара.

Уз смањени капитал пословало је, поред **ЈП ЕПС БЕОГРАД** и **ЈП ПУТЕВИ СРБИЈЕ БЕОГРАД**, још шест јавних предузећа са листе. Са најизраженијим падом вредности капитала од 53,7% издваја се **ЈКП ГСП БЕОГРАД (94. место)**, који је располагао са капиталом од 9.576 милиона динара. Приближно смањење капитала (1,7%, 1,1% и 1,3% редом) евидентирано је и код предузећа **ЈКП БЕОГРАДСКИ ВОДОВОД И КАНАЛИЗАЦИЈА БЕОГРАД (13. место)**, **ЈКП БЕОГРАДСКЕ ЕЛЕКТРАНЕ БЕОГРАД (20. место)** и **ЈП ПОШТА СРБИЈЕ БЕОГРАД (33. место)**, која су исказала капитал од 74.571 милион динара, затим 41.409 милиона динара и 25.622 милиона динара. Уз смањење од 2,0% **ЈП СКЛоништа БЕОГРАД (93. место)** бележе капитал у вредности од 9.729 милиона динара, док је **ЈКП ВОДОВОД И КАНАЛИЗАЦИЈА НОВИ САД<sup>15</sup> (68. место)** ангажовао капитал од 12.362 милиона динара, за 1,8% мањи наспрам прошлогодишњег.

## Привредна друштва у стечају

На листи сто привредних друштава са највећим капиталом, четврту годину за редом, налази се једно микро друштво у стечају, а то је **КОМПАНИЈА INTERNATIONAL CG DP BEOGRAD-U STEČAJU (74. место)**, уз капитал који је за 6,5% већи наспрам прошлогодишњег и износи 11.483 милиона динара.

Табела 24: **Јавна предузећа на листи СТО НАЈ... привредних друштава према капиталу**

износи у мил. динара  
/запослени као цео број

Ранг	Назив привредног друштва	Капитал	Пословна имовина	Губитак	Пословни приходи	Нето резултат	Број запослених
1	ЈП ЕПС БЕОГРАД	524.055	987.507	300.997	358.371	-72.616	20.008
2	ЈП ПУТЕВИ СРБИЈЕ БЕОГРАД	391.628	560.400	89.362	56.218	-5.122	2.190
7	ЈП ЗА ГАЗДОВАЊЕ ШУМАМА СРБИЈАШУМЕ СА ПО БЕОГРАД	131.997	137.993	-	10.432	738	3.171
8	ЈП СРБИЈАГАС НОВИ САД	127.933	435.956	-	219.594	5.489	936
13	ЈКП БЕОГРАДСКИ ВОДОВОД И КАНАЛИЗАЦИЈА БЕОГРАД	74.571	80.357	18.191	10.903	222	2.668
18	ЈП ВОЈВОДИНАШУМЕ ПЕТРОВАРАДИН	44.156	47.679	-	6.143	78	1.462
20	ЈКП БЕОГРАДСКЕ ЕЛЕКТРАНЕ БЕОГРАД	41.409	65.062	589	29.625	1.870	1.968
21	ЈВП ВОДЕ ВОЈВОДИНЕ НОВИ САД	40.308	50.295	2.640	5.536	4	480
33	ЈП ПОШТА СРБИЈЕ БЕОГРАД	25.622	33.646	-	27.466	2.967	14.815
36	ЈУГОИМПОРТ-СДПР ЈП БЕОГРАД	23.813	71.721	-	12.953	393	359
53	ЈКП НОВОСАДСКА ТОПЛАНА НОВИ САД	15.450	21.155	-	8.653	216	320
68	ЈКП ВОДОВОД И КАНАЛИЗАЦИЈА НОВИ САД*	12.362	20.375	176	3.021	-176	725
93	ЈП СКЛоништа БЕОГРАД	9.729	10.522	636	236	-113	107
94	ЈКП ГСП БЕОГРАД	9.576	31.145	34.392	16.993	-4.906	5.852

\* Друштво је доставило документацију уз редован годишњи финансијски извештај која је јавно објављена на интернет страници Агенције као неисправна у складу са Законом о рачуноводству

<sup>15</sup> Друштво је доставило документацију уз редован годишњи финансијски извештај која је јавно објављена на интернет страници Агенције као неисправна у складу са Законом о рачуноводству

## Листа 3: СТО НАЈ... ПРИВРЕДНИХ ДРУШТАВА ПРЕМА ПОСЛОВНОЈ ИМОВИНИ У 2022. ГОДИНИ

Р.б.	Матични број	Назив привредног друштва	Место	Величина	Сектор
1	20053658	JP EPS BEOGRAD	Београд	Велико	D-СНАБДЕВАЊЕ ЕЛЕКТРИЧНОМ ЕНЕРГИЈОМ, ГАСОМ, ПАРОМ И КЛИМАТИЗАЦИЈА
2	20132248	JP PUTEVI SRBIJE	Београд	Велико	F-ГРАЂЕВИНАРСТВО
3	20084693	NIS A.D. NOVI SAD	Нови Сад	Велико	B-РУДАРСТВО
4	17162543	TELEKOM SRBIJA A.D., BEOGRAD	Београд	Велико	J-ИНФОРМИСАЊЕ И КОМУНИКАЦИЈЕ
5	20084600	JP SRBIJAGAS NOVI SAD	Нови Сад	Велико	D-СНАБДЕВАЊЕ ЕЛЕКТРИЧНОМ ЕНЕРГИЈОМ, ГАСОМ, ПАРОМ И КЛИМАТИЗАЦИЈА
6	07005466	ЕЛЕКТРОДИСТРИБУЦИЈА СРБИЈЕ Д.О.О. БЕОГРАД	Београд	Велико	D-СНАБДЕВАЊЕ ЕЛЕКТРИЧНОМ ЕНЕРГИЈОМ, ГАСОМ, ПАРОМ И КЛИМАТИЗАЦИЈА
7	21127094	ИНФРАСТРУКТУРА ЖЕЛЕЗНИЦЕ СРБИЈЕ А.Д.	Београд	Велико	H-САОБРАЋАЈ И СКЛАДИШТЕЊЕ
8	07130562	SERBIA ZIJIN COPPER DOO	Бор	Велико	B-РУДАРСТВО
9	20785683	GASTRANS D.O.O. NOVI SAD	Нови Сад	Велико	H-САОБРАЋАЈ И СКЛАДИШТЕЊЕ
10	20498153	KORIDORI SRBIJE DOO BEOGRAD	Београд	Средње	M-СТРУЧНЕ, НАУЧНЕ, ИНОВАЦИОНЕ И ТЕХНИЧКЕ ДЕЛАТНОСТИ
11	07754183	JAVNO PREDUZEĆE ZA GAZDOVANJE ŠUMAMA SRBIJAŠUME SA PO BEOGRAD)	Београд	Велико	A-ПОЉОПРИВРЕДА, ШУМАРСТВО И РИБАРСТВО
12	20054182	EMC АД БЕОГРАД	Београд	Велико	D-СНАБДЕВАЊЕ ЕЛЕКТРИЧНОМ ЕНЕРГИЈОМ, ГАСОМ, ПАРОМ И КЛИМАТИЗАЦИЈА
13	21364568	BELGRADE AIRPORT D.O.O. BEOGRAD	Сурчин	Велико	H-САОБРАЋАЈ И СКЛАДИШТЕЊЕ
14	20285494	SERBIA ZIJIN MINING D.O.O.	Брестовац	Велико	B-РУДАРСТВО
15	21433896	LINGLONG INTERNATIONAL EUROPE D.O.O. ZRENJANIN	Зрењанин	Велико	C-ПРЕРАЂИВАЧКА ИНДУСТРИЈА
16	17569171	DELHAIZE SERBIA DOO BEOGRAD	Београд	Велико	G-ТРГОВИНА НА ВЕЛИКО И ТРГОВИНА НА МАЛО; ПОПРАВКА МОТОРНИХ ВОЗИЛА И МОТОЦИКАЛА
17	20836857	MOLSON COORS SER D.O.O.	Апатин	Мало	K-ФИНАНСИЈСКЕ ДЕЛАТНОСТИ И ДЕЛАТНОСТ ОСИГУРАЊА
18	21203980	HBIS GROUP SERBIA IRON & STEEL D.O.O. BEOGRAD	Београд	Велико	C-ПРЕРАЂИВАЧКА ИНДУСТРИЈА
19	17230999	KOMPANIJA INTERNATIONAL CG DP BEOGRAD - U STEČAJU	Београд	Микро	M-СТРУЧНЕ, НАУЧНЕ, ИНОВАЦИОНЕ И ТЕХНИЧКЕ ДЕЛАТНОСТИ
20	07018762	JKP BEOGRADSKI VODOVOD I KANALIZACIJA BEOGRAD	Београд	Велико	E-СНАБДЕВАЊЕ ВОДОМ; УПРАВЉАЊЕ ОТПАДНИМ ВОДАМА, КОНТРОЛИСАЊЕ ПРОЦЕСА УКЛАЊАЊА ОТПАДА И СЛИЧНЕ АКТИВНОСТИ
21	20699264	LIDL SRBIJA KD	Нова Пазова	Велико	G-ТРГОВИНА НА ВЕЛИКО И ТРГОВИНА НА МАЛО; ПОПРАВКА МОТОРНИХ ВОЗИЛА И МОТОЦИКАЛА
22	17280554	SBB DOO BEOGRAD	Београд	Велико	J-ИНФОРМИСАЊЕ И КОМУНИКАЦИЈЕ
23	07051751	JUGOIMPORT-SDPR JP BEOGRAD	Београд	Велико	G-ТРГОВИНА НА ВЕЛИКО И ТРГОВИНА НА МАЛО; ПОПРАВКА МОТОРНИХ ВОЗИЛА И МОТОЦИКАЛА
24	21033391	БЕОГРАД НА ВОДИ Д.О.О.	Београд	Велико	F-ГРАЂЕВИНАРСТВО
25	20220023	A1 SRBIJA D.O.O. BEOGRAD	Београд	Велико	J-ИНФОРМИСАЊЕ И КОМУНИКАЦИЈЕ
26	07020210	JKP BEOGRADSKЕ ELEKTRANE BEOGRAD	Београд	Велико	D-СНАБДЕВАЊЕ ЕЛЕКТРИЧНОМ ЕНЕРГИЈОМ, ГАСОМ, ПАРОМ И КЛИМАТИЗАЦИЈА
27	08010536	HEMOFARM AD VRŠAC	Вршац	Велико	C-ПРЕРАЂИВАЧКА ИНДУСТРИЈА
28	17466461	TIGAR TYRES DOO	Пирот	Велико	C-ПРЕРАЂИВАЧКА ИНДУСТРИЈА
29	07462905	COCA-COLA HBC - SRBIJA DOO ZEMUN	Београд	Велико	C-ПРЕРАЂИВАЧКА ИНДУСТРИЈА
30	06886671	MERCATOR-S DOO <sup>1)</sup>	Београд	Велико	G-ТРГОВИНА НА ВЕЛИКО И ТРГОВИНА НА МАЛО; ПОПРАВКА МОТОРНИХ ВОЗИЛА И МОТОЦИКАЛА
31	29510300	BECHTEL ENKA UK LIMITED OGRANAK BEOGRAD	Београд	Велико	F-ГРАЂЕВИНАРСТВО
32	29507228	CHINA RAILWAY INTERNATIONAL CO., LTD. SERBIA OGRANAK BEOGRAD	Београд	Велико	F-ГРАЂЕВИНАРСТВО
33	21520888	TOYO TIRE SERBIA D.O.O.	Инђија	Мало	C-ПРЕРАЂИВАЧКА ИНДУСТРИЈА
34	27007759	DUŽNIK STEČAJNE MASE: DRUŠTVO SA OGRANIČENOM ODGOVORNOŠĆU ZA EXPORT-IMPORT VERANO-MOTORS, BEOGRAD (VOŽDOVAC)	Београд	Микро	L-ПОСЛОВАЊЕ НЕКРЕТНИНАМА

Област	Пословна имовина	Број запослених	Пословни приходи	Нето добитак	Нето губитак	Капитал	Губитак	Губитак изнад висине капитала
Београдска област	987.507.459	20.008	358.370.922		72.615.858	524.055.305	300.997.399	
Београдска област	560.399.812	2.190	56.217.878		5.121.833	391.627.981	89.362.337	
Јужнобачка област	522.968.976	4.949	499.132.440	93.456.931		359.816.117		
Београдска област	489.700.404	7.980	115.440.514	13.336.844		175.124.367		
Јужнобачка област	435.955.725	936	219.593.640	5.488.727		127.933.187		
Београдска област	370.073.820	8.775	103.907.257	249.805		279.129.902	31.075.430	
Београдска област	369.655.444	5.704	15.214.492		5.283.731	224.162.030	33.061.442	
Борска област	286.705.843	5.945	102.536.456	35.163.600		118.709.489	3.621.859	
Јужнобачка област	191.748.454	108	19.691.398	4.766.560		69.084.918	7.962.720	
Београдска област	156.292.708	177	906.272			3.217.974		
Београдска област	137.992.676	3.171	10.432.476	737.878		131.997.239		
Београдска област	112.046.535	1.391	58.607.193	8.145.638		78.194.924		
Београдска област	109.850.182	1.452	20.963.663		2.104.654	12.577.101	13.021.202	
Борска област	94.583.564	846	119.388.145	75.025.684		79.955.631		
Средњебанатска област	91.913.816	852	77.629		1.244.817	60.381.153	2.464.555	
Београдска област	91.578.147	11.426	134.491.427	6.747.855		45.771.648		
Западнобачка област	85.123.886	38	453.207	1.140		84.949.431		
Београдска област	82.200.832	4.884	128.888.958		4.984.202	28.193.063	33.194.239	
Београдска област	81.296.614	0		702.469		11.483.224	5.491.599	
Београдска област	80.357.387	2.668	10.902.520	222.257		74.570.733	18.190.653	
Сремска област	73.958.512	3.562	93.328.905	2.466.570		35.404.820	13.117.010	
Београдска област	73.130.287	1.558	29.635.125	4.097.941		32.177.946	22.621.318	
Београдска област	71.720.969	359	12.953.054	392.529		23.813.490		
Београдска област	68.120.870	90	31.640.403	6.971.265		15.895.679		
Београдска област	66.376.035	1.628	42.543.065	5.348.404		15.692.854		
Београдска област	65.061.624	1.968	29.624.891	1.870.112		41.409.241	588.765	
Јужнобанатска област	63.755.332	3.095	51.370.519	4.412.921		48.144.002		
Пиротска област	61.521.740	3.595	134.132.152	8.845.714		21.143.381		
Београдска област	57.393.128	955	44.401.348	7.799.324		43.753.227		
Београдска област	56.827.027	7.950	91.204.686	566.659		2.790.845	8.151.416	
Београдска област	56.288.298	2.342	42.269.124	8.947.878		12.327.856	44.432	
Београдска област	55.111.252	105	32.544.000	2.404.176		5.515.108	1.472.392	
Сремска област	53.433.839	358	1.081.424		4.272.793	13.703.603	5.106.859	
Београдска област	52.116.687	1			6.974		39.216	39.216

Р.б.	Матични број	Назив привредног друштва	Место	Величина	Сектор
35	21127124	СРБИЈА ВОЗ А.Д.	Београд	Велико	Н-САОБРАЋАЈ И СКЛАДИШТЕЊЕ
36	20510293	ARENA CHANNELS GROUP DOO BEOGRAD	Београд	Велико	Ј-ИНФОРМИСАЊЕ И КОМУНИКАЦИЈЕ
37	08761809	JAVNO VODOPRIVREDNO PREDUZEĆE VODE VOJVODINE, NOVI SAD	Нови Сад	Велико	М-СТРУЧНЕ, НАУЧНЕ, ИНОВАЦИОНЕ И ТЕХНИЧКЕ ДЕЛАТНОСТИ
38	21319775	BEO ČISTA ENERGIJA D.O.O.	Београд	Велико	Е-СНАБДЕВАЊЕ ВОДОМ; УПРАВЉАЊЕ ОТПАДНИМ ВОДАМА, КОНТРОЛИСАЊЕ ПРОЦЕСА УКЛАЊАЊА ОТПАДА И СЛИЧНЕ АКТИВНОСТИ
39	20236434	DELTA AGRAR DOO	Београд	Велико	Г-ТРГОВИНА НА ВЕЛИКО И ТРГОВИНА НА МАЛО; ПОПРАВКА МОТОРНИХ ВОЗИЛА И МОТОЦИКАЛА
40	08762198	JP VOJVODINAŠUME PETROVARADIN	Петроварадин	Велико	А-ПОЉОПРИВРЕДА, ШУМАРСТВО И РИБАРСТВО
41	17569180	DELTA REAL ESTATE DOO BEOGRAD	Београд	Средње	М-СТРУЧНЕ, НАУЧНЕ, ИНОВАЦИОНЕ И ТЕХНИЧКЕ ДЕЛАТНОСТИ
42	07042701	AD IMLEK	Падинска Скела	Велико	С-ПРЕРАЂИВАЧКА ИНДУСТРИЈА
43	20809191	DELTA INVESTMENT D.O.O.	Београд	Микро	М-СТРУЧНЕ, НАУЧНЕ, ИНОВАЦИОНЕ И ТЕХНИЧКЕ ДЕЛАТНОСТИ
44	07102160	HENKEL SRBIJA DOO BEOGRAD	Београд	Велико	С-ПРЕРАЂИВАЧКА ИНДУСТРИЈА
45	17117106	JVP SRBIJAVODE	Београд	Средње	М-СТРУЧНЕ, НАУЧНЕ, ИНОВАЦИОНЕ И ТЕХНИЧКЕ ДЕЛАТНОСТИ
46	21365718	ZF SERBIA D.O.O. <sup>2)</sup>	Панчево	Велико	С-ПРЕРАЂИВАЧКА ИНДУСТРИЈА
47	07593252	AGROMARKET DOO KRAGUJEVAC <sup>3)</sup>	Крагујевац	Велико	Г-ТРГОВИНА НА ВЕЛИКО И ТРГОВИНА НА МАЛО; ПОПРАВКА МОТОРНИХ ВОЗИЛА И МОТОЦИКАЛА
48	21372536	AL DAHRA SRBIJA DOO	Падинска Скела	Велико	А-ПОЉОПРИВРЕДА, ШУМАРСТВО И РИБАРСТВО
49	20147229	YETTEL D.O.O.	Београд	Велико	Ј-ИНФОРМИСАЊЕ И КОМУНИКАЦИЈЕ
50	21077461	MEI TA EUROPE D.O.O.	Барић	Велико	С-ПРЕРАЂИВАЧКА ИНДУСТРИЈА
51	08179107	MK GROUP DOO BEOGRAD	Београд	Средње	К-ФИНАНСИЈСКЕ ДЕЛАТНОСТИ И ДЕЛАТНОСТ ОСИГУРАЊА
52	07461429	ЈП ПОШТА СРБИЈЕ БЕОГРАД	Београд	Велико	Н-САОБРАЋАЈ И СКЛАДИШТЕЊЕ
53	07036540	AD AERODROM NIKOLA TESLA BEOGRAD	Сурчин	Мало	Л-ПОСЛОВАЊЕ НЕКРЕТНИНАМА
54	07044275	AIR SERBIA A.D. BEOGRAD	Београд	Велико	Н-САОБРАЋАЈ И СКЛАДИШТЕЊЕ
55	07319665	PHILIP MORRIS OPERATIONS A.D. NIŠ	Ниш	Велико	С-ПРЕРАЂИВАЧКА ИНДУСТРИЈА
56	17184865	KONCERN FARMАКОМ М.В. DOO ŠABAC - U STEČAJU	Шабац	Микро	Г-ТРГОВИНА НА ВЕЛИКО И ТРГОВИНА НА МАЛО; ПОПРАВКА МОТОРНИХ ВОЗИЛА И МОТОЦИКАЛА
57	07022662	GSP	Београд	Велико	Н-САОБРАЋАЈ И СКЛАДИШТЕЊЕ
58	07309783	ELIXIR PRAHOVO DOO	Прахово	Велико	С-ПРЕРАЂИВАЧКА ИНДУСТРИЈА
59	20468122	FCA SRBIJA D.O.O. KRAGUJEVAC	Крагујевац	Велико	С-ПРЕРАЂИВАЧКА ИНДУСТРИЈА
60	07024584	INTERKOMERC AD BEOGRAD	Београд	Мало	Г-ТРГОВИНА НА ВЕЛИКО И ТРГОВИНА НА МАЛО; ПОПРАВКА МОТОРНИХ ВОЗИЛА И МОТОЦИКАЛА
61	08064300	HIP-PETROHEMIJA DOO PANČEVO	Панчево	Велико	С-ПРЕРАЂИВАЧКА ИНДУСТРИЈА
62	21318264	BW GALERIJA D.O.O.	Београд	Средње	Л-ПОСЛОВАЊЕ НЕКРЕТНИНАМА
63	17155903	YUGOROSGAZ AD BEOGRAD	Београд	Велико	Н-САОБРАЋАЈ И СКЛАДИШТЕЊЕ
64	07517807	PHOENIX PHARMA DOO BEOGRAD <sup>3)</sup>	Београд	Велико	Г-ТРГОВИНА НА ВЕЛИКО И ТРГОВИНА НА МАЛО; ПОПРАВКА МОТОРНИХ ВОЗИЛА И МОТОЦИКАЛА
65	20148241	ROBERT BOSCH DOO BEOGRAD	Београд	Велико	С-ПРЕРАЂИВАЧКА ИНДУСТРИЈА
66	20051183	SUNOKO DOO NOVI SAD	Нови Сад	Велико	С-ПРЕРАЂИВАЧКА ИНДУСТРИЈА
67	17511068	MILLENNIUM TEAM DOO BEOGRAD	Београд	Велико	F-ГРАЂЕВИНАРСТВО
68	17304712	NELT CO. DOO BEOGRAD	Добановци	Велико	Г-ТРГОВИНА НА ВЕЛИКО И ТРГОВИНА НА МАЛО; ПОПРАВКА МОТОРНИХ ВОЗИЛА И МОТОЦИКАЛА



Област	Пословна имовина	Број запослених	Пословни приходи	Нето добитак	Нето губитак	Капитал	Губитак	Губитак изнад висине капитала
Београдска област	51.660.268	2.216	7.182.291		344.195	24.228.153	7.832.212	
Београдска област	50.594.929	277	7.120.946		12.540.539	18.677.285	18.139.163	
Јужнобачка област	50.294.587	480	5.535.792	4.327		40.308.452	2.640.023	
Београдска област	48.119.776	16	5.731.506	969.521		9.400.806		
Београдска област	47.966.813	514	39.776.617	512.613		20.039.285		
Јужнобачка област	47.678.969	1.462	6.143.302	78.443		44.156.308		
Београдска област	46.159.584	50	715.350		490.898	38.468.090	490.898	
Београдска област	45.252.509	864	27.982.130	2.516.837		14.674.370		
Београдска област	44.639.766	0			139.360	36.985.138	266.463	
Београдска област	42.708.969	782	67.441.151	2.679.144		21.036.563		
Београдска област	41.616.785	154	2.939.117	37.752		1.725.954	22.503	
Јужнобанатска област	41.529.965	1.536	47.354.724	558.831		5.185.170	197.431	
Шумадијска област	41.430.992	450	30.278.561	5.719.839		28.246.342		
Београдска област	37.947.336	933	7.525.557	212.015		28.770.828		
Београдска област	37.451.802	1.680	56.388.370	8.461.038		25.674.322		
Београдска област	36.704.106	2.921	21.937.213		1.845.054		11.578.771	1.470.856
Београдска област	35.311.146	57	824.672	9.978.249		10.562.277		
Београдска област	33.645.824	14.815	27.466.098	2.967.425		25.622.037		
Београдска област	33.509.142	35	704.415	20.228		28.640.380		
Београдска област	31.964.521	1.077	49.095.444	2.523.034		2.417.864	20.526.720	
Нишавска област	31.827.257	606	28.897.912	6.221.231		17.729.716		
Мацванска област	31.397.628	0	40		20.472	1.109.105	5.618.455	
Београдска област	31.145.066	5.852	16.993.259		4.905.984	9.575.719	34.392.149	
Борска област	31.039.398	779	34.471.512	6.442.134		13.703.674		
Шумадијска област	30.957.091	1.345	21.375.869		11.691.256	19.516.307	11.691.256	
Београдска област	30.915.175	18	179.955		23.587	1.893.522	7.736.011	
Јужнобанатска област	30.734.995	1.176	57.252.520	405.379		24.788.916	39.627.259	
Београдска област	30.520.052	0	3.190.033	290.503			3.540.329	1.982.100
Београдска област	30.490.463	20	125.790.828	2.311.441		5.735.873		
Београдска област	30.372.414	580	62.000.381	1.075.483		8.106.314	295.093	
Београдска област	30.243.733	3.155	45.507.572	1.234.772		12.402.112		
Јужнобачка област	30.055.542	467	20.837.613	5.040.548		3.997.348		
Београдска област	30.009.936	475	16.155.860	1.090.186		3.754.232		
Београдска област	29.904.729	2.168	88.508.135	730.908		8.184.349		

Р.Б.	Матични број	Назив привредног друштва	Место	Величина	Сектор
69	20624027	YURA CORPORATION DOO RAČA	Рача	Велико	С-ПРЕРАЂИВАЧКА ИНДУСТРИЈА
70	20661283	AKCIONARSKI FOND AKCIONARSKO DRUŠTVO BEOGRAD	Београд	Микро	К-ФИНАНСИЈСКЕ ДЕЛАТНОСТИ И ДЕЛАТНОСТ ОСИГУРАЊА
71	08325316	DOO ALMEX PANČEVO	Панчево	Велико	А-ПОЉОПРИВРЕДА, ШУМАРСТВО И РИБАРСТВО
72	08588759	IM MATIJEVIĆ DOO NOVI SAD	Нови Сад	Велико	С-ПРЕРАЂИВАЧКА ИНДУСТРИЈА
73	20564849	ELIXIR ZORKA - MINERALNA ĐUBRIVA DOO	Шабац	Велико	С-ПРЕРАЂИВАЧКА ИНДУСТРИЈА
74	09005030	PKB METONIЈAVINO DOO SUVA REKA	Сува Река	Микро	С-ПРЕРАЂИВАЧКА ИНДУСТРИЈА
75	17376845	BALL PAKOVANJA EVROPA BEOGRAD, D.O.O. BEOGRAD	Београд	Велико	С-ПРЕРАЂИВАЧКА ИНДУСТРИЈА
76	20363720	WEBG DOO BEOGRAD	Београд	Велико	D-СНАБДЕВАЊЕ ЕЛЕКТРИЧНОМ ЕНЕРГИЈОМ, ГАСОМ, ПАРОМ И КЛИМАТИЗАЦИЈА
77	21138410	GAZPROM ENERGOHOLDING SERBIA TE-TO PANČEVO D.O.O.	Панчево	Средње	D-СНАБДЕВАЊЕ ЕЛЕКТРИЧНОМ ЕНЕРГИЈОМ, ГАСОМ, ПАРОМ И КЛИМАТИЗАЦИЈА
78	21509213	BROSE D.O.O.	Панчево	Велико	С-ПРЕРАЂИВАЧКА ИНДУСТРИЈА
79	07652992	PEŠTAN DOO BUKOVIK	Буковик	Велико	С-ПРЕРАЂИВАЧКА ИНДУСТРИЈА
80	17518518	MOL SERBIA D.O.O. BEOGRAD	Београд	Велико	G-ТРГОВИНА НА ВЕЛИКО И ТРГОВИНА НА МАЛО; ПОПРАВКА МОТОРНИХ ВОЗИЛА И МОТОЦИКАЛА
81	17143352	ROBNE KUĆE BEOGRAD DOO BEOGRAD	Београд	Средње	L-ПОСЛОВАЊЕ НЕКРЕТНИМА
82	07011458	MESSER TEHNOGAS AD BEOGRAD	Београд	Велико	С-ПРЕРАЂИВАЧКА ИНДУСТРИЈА
83	21318256	BW KULA D.O.O.	Београд	Велико	F-ГРАЂЕВИНАРСТВО
84	21127116	СРБИЈА КАРГО А.Д.	Београд	Велико	H-САОБРАЋАЈ И СКЛАДИШТЕЊЕ
85	06911722	MILŠPED DOO BEOGRAD	Београд	Велико	H-САОБРАЋАЈ И СКЛАДИШТЕЊЕ
86	17520407	SMATSA DOO	Београд	Велико	H-САОБРАЋАЈ И СКЛАДИШТЕЊЕ
87	20945028	JOHNSON ELECTRIC DOO NIŠ	Ниш	Велико	С-ПРЕРАЂИВАЧКА ИНДУСТРИЈА
88	20787708	COOPER TIRE & RUBBER COMPANY SERBIA DOO	Крушевац	Велико	С-ПРЕРАЂИВАЧКА ИНДУСТРИЈА
89	08207259	UNIVEREXPORT DOO NOVI SAD	Нови Сад	Велико	G-ТРГОВИНА НА ВЕЛИКО И ТРГОВИНА НА МАЛО; ПОПРАВКА МОТОРНИХ ВОЗИЛА И МОТОЦИКАЛА
90	08052441	JT INTERNATIONAL AD SENTA	Сента	Велико	G-ТРГОВИНА НА ВЕЛИКО И ТРГОВИНА НА МАЛО; ПОПРАВКА МОТОРНИХ ВОЗИЛА И МОТОЦИКАЛА
91	17380516	SPORT VISION DOO BEOGRAD	Београд	Велико	G-ТРГОВИНА НА ВЕЛИКО И ТРГОВИНА НА МАЛО; ПОПРАВКА МОТОРНИХ ВОЗИЛА И МОТОЦИКАЛА
92	07627645	ELIXIR GROUP DOO	Шабац	Велико	G-ТРГОВИНА НА ВЕЛИКО И ТРГОВИНА НА МАЛО; ПОПРАВКА МОТОРНИХ ВОЗИЛА И МОТОЦИКАЛА
93	08144605	METALFER STEEL MILL DOO SREMSKA MITROVICA	Сремска Митровица	Велико	С-ПРЕРАЂИВАЧКА ИНДУСТРИЈА
94	06908381	PINK MEDIA GROUP D.O.O. BEOGRAD	Београд	Велико	J-ИНФОРМИСАЊЕ И КОМУНИКАЦИЈЕ
95	17354043	GRAĐEVINSKA DIREKCIЈA SRBIЈE DOO	Београд	Велико	F-ГРАЂЕВИНАРСТВО
96	08140391	VICTORIAOIL DOO ŠID	Шид	Велико	С-ПРЕРАЂИВАЧКА ИНДУСТРИЈА
97	08000344	DIЈAMANT DOO ZRENЈANIN	Зрењанин	Велико	С-ПРЕРАЂИВАЧКА ИНДУСТРИЈА
98	21307424	CONTINENTAL AUTOMOTIVE SERBIA DOO	Нови Сад	Велико	M-СТРУЧНЕ, НАУЧНЕ, ИНОВАЦИОНЕ И ТЕХНИЧКЕ ДЕЛАТНОСТИ
99	17558757	GORENJE DOO VALJEVO	Ваљево	Велико	С-ПРЕРАЂИВАЧКА ИНДУСТРИЈА
100	08770549	DOO PROMIST NOVI SAD <sup>2)</sup>	Нови Сад	Велико	G-ТРГОВИНА НА ВЕЛИКО И ТРГОВИНА НА МАЛО; ПОПРАВКА МОТОРНИХ ВОЗИЛА И МОТОЦИКАЛА

<sup>1)</sup> Друштво је доставило коригован редован годишњи финансијски извештај са документацијом уз тај извештај који су јавно објављени као неисправни на интернет страници Агенције у складу са Законом о рачуноводству

<sup>2)</sup> Друштво није доставило документацију уз редован годишњи финансијски извештај у складу са Законом о рачуноводству

<sup>3)</sup> Након израде пресека за овај Извештај друштво је доставило коригован редован годишњи финансијски извештај са документацијом уз тај извештај и исти су јавно објављени на интернет страници Агенције као потпуни и рачунски тачни у складу са Законом о рачуноводству

Област	Пословна имовина	Број запослених	Пословни приходи	Нето добитак	Нето губитак	Капитал	Губитак	Губитак изнад висине капитала
Шумадијска област	29.866.055	7.652	38.897.786		53.042	4.412.020	53.042	
Београдска област	29.534.514	0		493.998		29.534.507		
Јужнобанатска област	28.283.045	407	19.512.695	2.606.029		17.842.861		
Јужнобачка област	27.840.240	1.712	24.370.416	2.427.464		20.057.506		
Мацванска област	26.512.573	400	40.042.250	6.535.340		12.457.334		
Косовска област	26.477.182	0				26.477.182	9	
Београдска област	26.278.464	300	23.910.293	1.905.569		14.490.938		
Београдска област	26.262.908	10	4.300.299	1.704.431		1.584.554	348.237	
Јужнобанатска област	25.405.142	123	8.435.491	2.697.102		4.076.526	740.576	
Јужнобанатска област	25.071.040	485	11.362.443	380.110		19.928.286	460	
Шумадијска област	24.987.414	917	19.674.979	4.073.187		21.820.653		
Београдска област	24.770.451	97	70.866.312	831.842		13.063.601		
Београдска област	24.671.993	45	1.093.654	87.674			15.901.066	15.815.809
Београдска област	24.612.802	341	11.399.586	1.991.755		23.424.714		
Београдска област	24.476.940	1	4.167.040		227.518		1.647.078	689.618
Београдска област	24.198.574	2.191	7.890.014		1.432.095	9.839.209	20.626.244	
Београдска област	24.097.374	2.169	40.153.091	1.226.264		3.195.746		
Београдска област	24.075.100	878	12.359.935	1.317.505		10.253.173		
Нишавска област	23.952.985	2.494	28.967.305	1.266.668		6.685.593	418.849	
Расинска област	23.321.012	1.318	18.969.197	3.101.158		11.375.731	2.976.026	
Јужнобачка област	23.293.730	2.912	31.329.546	871.610		6.278.444		
Севернобанатска област	23.051.649	273	26.155.283	5.514.806		12.026.512		
Београдска област	22.912.699	1.460	17.451.867	2.837.814		12.746.680		
Мацванска област	22.721.330	255	15.037.212	3.607.254		8.233.410		
Сремска област	22.663.893	581	40.530.504	3.939.535		9.741.025		
Београдска област	22.602.486	775	8.504.495	1.659.583		11.374.701		
Београдска област	22.089.291	99	6.767.888	1.341.194		8.537.886	909.444	
Сремска област	21.846.861	366	27.472.244	1.358.767		4.780.719	3.664.194	
Средњебанатска област	21.407.809	802	28.405.322	1.445.803		10.554.245		
Јужнобачка област	21.381.731	1.046	7.406.410		2.040.704		4.102.841	2.918.633
Колубарска област	21.370.560	1.705	35.505.882	22.853		5.489.182		
Јужнобачка област	21.282.127	98	32.619.848	1.381.741		6.924.525		

## Листа 4: СТО НАЈ... ПРИВРЕДНИХ ДРУШТАВА ПРЕМА КАПИТАЛУ У 2022. ГОДИНИ

Р.б.	Матични број	Назив привредног друштва	Место	Величина	Сектор
1	20053658	JP EPS BEOGRAD	Београд	Велико	D-СНАБДЕВАЊЕ ЕЛЕКТРИЧНОМ ЕНЕРГИЈОМ, ГАСОМ, ПАРОМ И КЛИМАТИЗАЦИЈА
2	20132248	JP PUTEVI SRBIJE	Београд	Велико	F-ГРАЂЕВИНАРСТВО
3	20084693	NIS A.D. NOVI SAD	Нови Сад	Велико	B-РУДАРСТВО
4	07005466	ЕЛЕКТРОДИСТРИБУЦИЈА СРБИЈЕ Д.О.О. БЕОГРАД	Београд	Велико	D-СНАБДЕВАЊЕ ЕЛЕКТРИЧНОМ ЕНЕРГИЈОМ, ГАСОМ, ПАРОМ И КЛИМАТИЗАЦИЈА
5	21127094	ИНФРАСТРУКТУРА ЖЕЛЕЗНИЦЕ СРБИЈЕ А.Д.	Београд	Велико	H-САОБРАЋАЈ И СКЛАДИШТЕЊЕ
6	17162543	TELEKOM SRBIJA A.D., BEOGRAD	Београд	Велико	J-ИНФОРМИСАЊЕ И КОМУНИКАЦИЈЕ
7	07754183	JAVNO PREDUZEĆE ZA GAZDOVANJE ŠUMAMA SRBIJAŠUME SA PO BEOGRAD	Београд	Велико	A-ПОЉОПРИВРЕДА, ШУМАРСТВО И РИБАРСТВО
8	20084600	JP SRBIJAGAS NOVI SAD	Нови Сад	Велико	D-СНАБДЕВАЊЕ ЕЛЕКТРИЧНОМ ЕНЕРГИЈОМ, ГАСОМ, ПАРОМ И КЛИМАТИЗАЦИЈА
9	07130562	SERBIA ZIJIN COPPER DOO	Бор	Велико	B-РУДАРСТВО
10	20836857	MOLSON COORS SER D.O.O.	Апатин	Мало	K-ФИНАНСИЈСКЕ ДЕЛАТНОСТИ И ДЕЛАТНОСТ ОСИГУРАЊА
11	20285494	SERBIA ZIJIN MINING D.O.O.	Брестовац	Велико	B-РУДАРСТВО
12	20054182	ЕМС АД БЕОГРАД	Београд	Велико	D-СНАБДЕВАЊЕ ЕЛЕКТРИЧНОМ ЕНЕРГИЈОМ, ГАСОМ, ПАРОМ И КЛИМАТИЗАЦИЈА
13	07018762	JKP BEOGRADSKI VODOVOD I KANALIZACIJA BEOGRAD	Београд	Велико	E-СНАБДЕВАЊЕ ВОДОМ; УПРАВЉАЊЕ ОТПАДНИМ ВОДАМА, КОНТРОЛИСАЊЕ ПРОЦЕСА УКЛАЊАЊА ОТПАДА И СЛИЧНЕ АКТИВНОСТИ
14	20785683	GASTRANS D.O.O. NOVI SAD	Нови Сад	Велико	H-САОБРАЋАЈ И СКЛАДИШТЕЊЕ
15	21433896	LINGLONG INTERNATIONAL EUROPE D.O.O. ZRENJANIN	Зрењанин	Велико	C-ПРЕРАЂИВАЧКА ИНДУСТРИЈА
16	08010536	HEMOFARM AD VRŠAC	Вршац	Велико	C-ПРЕРАЂИВАЧКА ИНДУСТРИЈА
17	17569171	DELHAIZE SERBIA DOO BEOGRAD	Београд	Велико	G-ТРГОВИНА НА ВЕЛИКО И ТРГОВИНА НА МАЛО; ПОПРАВКА МОТОРНИХ ВОЗИЛА И МОТОЦИКАЛА
18	08762198	JP VOJVODINAŠUME PETROVARADIN	Петроварадин	Велико	A-ПОЉОПРИВРЕДА, ШУМАРСТВО И РИБАРСТВО
19	07462905	COCA-COLA HBC - SRBIJA DOO ZEMUN	Београд	Велико	C-ПРЕРАЂИВАЧКА ИНДУСТРИЈА
20	07020210	JKP BEOGRADSKЕ ELEKTRANE BEOGRAD	Београд	Велико	D-СНАБДЕВАЊЕ ЕЛЕКТРИЧНОМ ЕНЕРГИЈОМ, ГАСОМ, ПАРОМ И КЛИМАТИЗАЦИЈА
21	08761809	JAVNO VODOPRIVREDNO PREDUZEĆE VODE VOJVODINE, NOVI SAD	Нови Сад	Велико	M-СТРУЧНЕ, НАУЧНЕ, ИНОВАЦИОНЕ И ТЕХНИЧКЕ ДЕЛАТНОСТИ
22	17569180	DELTA REAL ESTATE DOO BEOGRAD	Београд	Средње	M-СТРУЧНЕ, НАУЧНЕ, ИНОВАЦИОНЕ И ТЕХНИЧКЕ ДЕЛАТНОСТИ
23	20809191	DELTA INVESTMENT D.O.O.	Београд	Микро	M-СТРУЧНЕ, НАУЧНЕ, ИНОВАЦИОНЕ И ТЕХНИЧКЕ ДЕЛАТНОСТИ
24	20699264	LIDL SRBIJA KD	Нова Пазова	Велико	G-ТРГОВИНА НА ВЕЛИКО И ТРГОВИНА НА МАЛО; ПОПРАВКА МОТОРНИХ ВОЗИЛА И МОТОЦИКАЛА
25	17280554	SBB DOO BEOGRAD	Београд	Велико	J-ИНФОРМИСАЊЕ И КОМУНИКАЦИЈЕ
26	20661283	AKCIONARSKI FOND AKCIONARSKO DRUŠTVO BEOGRAD	Београд	Микро	K-ФИНАНСИЈСКЕ ДЕЛАТНОСТИ И ДЕЛАТНОСТ ОСИГУРАЊА
27	21372536	AL DAHRA SRBIJA DOO	Падинска Скела	Велико	A-ПОЉОПРИВРЕДА, ШУМАРСТВО И РИБАРСТВО
28	07036540	AD AERODROM NIKOLA TESLA BEOGRAD	Сурчин	Мало	L-ПОСЛОВАЊЕ НЕКРЕТНИНАМА
29	07593252	AGROMARKET DOO KRAGUJEVAC <sup>1)</sup>	Крагујевац	Велико	G-ТРГОВИНА НА ВЕЛИКО И ТРГОВИНА НА МАЛО; ПОПРАВКА МОТОРНИХ ВОЗИЛА И МОТОЦИКАЛА
30	21203980	HBIS GROUP SERBIA IRON & STEEL D.O.O. BEOGRAD	Београд	Велико	C-ПРЕРАЂИВАЧКА ИНДУСТРИЈА
31	09005030	PKB METONIЈAVINO DOO SUVA REKA	Сува Река	Микро	C-ПРЕРАЂИВАЧКА ИНДУСТРИЈА
32	20147229	YETTEL D.O.O.	Београд	Велико	J-ИНФОРМИСАЊЕ И КОМУНИКАЦИЈЕ
33	07461429	ЈП ПОШТА СРБИЈЕ БЕОГРАД	Београд	Велико	H-САОБРАЋАЈ И СКЛАДИШТЕЊЕ
34	08064300	HIP-PETRONEMIЈA DOO PANČEVO	Панчево	Велико	C-ПРЕРАЂИВАЧКА ИНДУСТРИЈА

Област	Капитал	Број запослених	Пословни приходи	Нето добитак	Нето губитак	Пословна имовина	Губитак	Губитак изнад висине капитала
Београдска област	524.055.305	20.008	358.370.922		72.615.858	987.507.459	300.997.399	
Београдска област	391.627.981	2.190	56.217.878		5.121.833	560.399.812	89.362.337	
Јужнобачка област	359.816.117	4.949	499.132.440	93.456.931		522.968.976		
Београдска област	279.129.902	8.775	103.907.257	249.805		370.073.820	31.075.430	
Београдска област	224.162.030	5.704	15.214.492		5.283.731	369.655.444	33.061.442	
Београдска област	175.124.367	7.980	115.440.514	13.336.844		489.700.404		
Београдска област	131.997.239	3.171	10.432.476	737.878		137.992.676		
Јужнобачка област	127.933.187	936	219.593.640	5.488.727		435.955.725		
Борска област	118.709.489	5.945	102.536.456	35.163.600		286.705.843	3.621.859	
Западнобачка област	84.949.431	38	453.207	1.140		85.123.886		
Борска област	79.955.631	846	119.388.145	75.025.684		94.583.564		
Београдска област	78.194.924	1.391	58.607.193	8.145.638		112.046.535		
Београдска област	74.570.733	2.668	10.902.520	222.257		80.357.387	18.190.653	
Јужнобачка област	69.084.918	108	19.691.398	4.766.560		191.748.454	7.962.720	
Средњебанатска област	60.381.153	852	77.629		1.244.817	91.913.816	2.464.555	
Јужнобанатска област	48.144.002	3.095	51.370.519	4.412.921		63.755.332		
Београдска област	45.771.648	11.426	134.491.427	6.747.855		91.578.147		
Јужнобачка област	44.156.308	1.462	6.143.302	78.443		47.678.969		
Београдска област	43.753.227	955	44.401.348	7.799.324		57.393.128		
Београдска област	41.409.241	1.968	29.624.891	1.870.112		65.061.624	588.765	
Јужнобачка област	40.308.452	480	5.535.792	4.327		50.294.587	2.640.023	
Београдска област	38.468.090	50	715.350		490.898	46.159.584	490.898	
Београдска област	36.985.138	0			139.360	44.639.766	266.463	
Сремска област	35.404.820	3.562	93.328.905	2.466.570		73.958.512	13.117.010	
Београдска област	32.177.946	1.558	29.635.125	4.097.941		73.130.287	22.621.318	
Београдска област	29.534.507	0		493.998		29.534.514		
Београдска област	28.770.828	933	7.525.557	212.015		37.947.336		
Београдска област	28.640.380	35	704.415	20.228		33.509.142		
Шумадијска област	28.246.342	450	30.278.561	5.719.839		41.430.992		
Београдска област	28.193.063	4.884	128.888.958		4.984.202	82.200.832	33.194.239	
Косовска област	26.477.182	0				26.477.182	9	
Београдска област	25.674.322	1.680	56.388.370	8.461.038		37.451.802		
Београдска област	25.622.037	14.815	27.466.098	2.967.425		33.645.824		
Јужнобанатска област	24.788.916	1.176	57.252.520	405.379		30.734.995	39.627.259	

Р.б.	Матични број	Назив привредног друштва	Место	Величина	Сектор
35	21127124	СРБИЈА ВОЗ А.Д.	Београд	Велико	Н-САОБРАЋАЈ И СКЛАДИШТЕЊЕ
36	07051751	JUGOIMPORT-SDPR JP BEOGRAD	Београд	Велико	G-ТРГОВИНА НА ВЕЛИКО И ТРГОВИНА НА МАЛО; ПОПРАВКА МОТОРНИХ ВОЗИЛА И МОТОЦИКАЛА
37	07011458	MESSER TEHNOGAS AD BEOGRAD	Београд	Велико	С-ПРЕРАЂИВАЧКА ИНДУСТРИЈА
38	07652992	PEŠTAN DOO BUKOVIK	Буковик	Велико	С-ПРЕРАЂИВАЧКА ИНДУСТРИЈА
39	17466461	TIGAR TYRES DOO	Пирот	Велико	С-ПРЕРАЂИВАЧКА ИНДУСТРИЈА
40	07102160	HENKEL SRBIJA DOO BEOGRAD	Београд	Велико	С-ПРЕРАЂИВАЧКА ИНДУСТРИЈА
41	08588759	IM MATIJEVIĆ DOO NOVI SAD	Нови Сад	Велико	С-ПРЕРАЂИВАЧКА ИНДУСТРИЈА
42	20236434	DELTA AGRAR DOO	Београд	Велико	G-ТРГОВИНА НА ВЕЛИКО И ТРГОВИНА НА МАЛО; ПОПРАВКА МОТОРНИХ ВОЗИЛА И МОТОЦИКАЛА
43	21509213	BROSE D.O.O.	Панчево	Велико	С-ПРЕРАЂИВАЧКА ИНДУСТРИЈА
44	20468122	FCA SRBIJA D.O.O. KRAGUJEVAC	Крагујевац	Велико	С-ПРЕРАЂИВАЧКА ИНДУСТРИЈА
45	20510293	ARENA CHANNELS GROUP DOO BEOGRAD	Београд	Велико	Ј-ИНФОРМИСАЊЕ И КОМУНИКАЦИЈЕ
46	07042230	AIK BEOGRAD AD PADINSKA SKELA	Падинска Скела	Мало	А-ПОЉОПРИВРЕДА, ШУМАРСТВО И РИБАРСТВО
47	08325316	DOO ALMEX PANČEVO	Панчево	Велико	А-ПОЉОПРИВРЕДА, ШУМАРСТВО И РИБАРСТВО
48	07319665	PHILIP MORRIS OPERATIONS A.D. NIŠ	Ниш	Велико	С-ПРЕРАЂИВАЧКА ИНДУСТРИЈА
49	20835826	FENIX DEVELOPMENTS D.O.O.	Београд	Микро	М-СТРУЧНЕ, НАУЧНЕ, ИНОВАЦИОНЕ И ТЕХНИЧКЕ ДЕЛАТНОСТИ
50	21033391	БЕОГРАД НА ВОДИ Д.О.О.	Београд	Велико	F-ГРАЂЕВИНАРСТВО
51	07178107	SWISSLION-TAKOVO D.O.O. GORNJI MILANOVAC	Горњи Милановац	Велико	С-ПРЕРАЂИВАЧКА ИНДУСТРИЈА
52	20220023	A1 SRBIJA D.O.O. BEOGRAD	Београд	Велико	Ј-ИНФОРМИСАЊЕ И КОМУНИКАЦИЈЕ
53	08038210	JAVNO KOMUNALNO PREDUZEĆE NOVOSADSKA TOPLANA NOVI SAD	Нови Сад	Велико	D-СНАБДЕВАЊЕ ЕЛЕКТРИЧНОМ ЕНЕРГИЈОМ, ГАСОМ, ПАРОМ И КЛИМАТИЗАЦИЈА
54	07162936	KONCERN BAMBI A.D. POŽAREVAC	Пожаревац	Велико	С-ПРЕРАЂИВАЧКА ИНДУСТРИЈА
55	07042701	AD IMLEK	Падинска Скела	Велико	С-ПРЕРАЂИВАЧКА ИНДУСТРИЈА
56	17376845	BALL PAKOVANJA EVROPA BEOGRAD, D.O.O. BEOGRAD	Београд	Велико	С-ПРЕРАЂИВАЧКА ИНДУСТРИЈА
57	21786446	HAITIAN MACHINERY RUMA D.O.O.	Рума	Микро	С-ПРЕРАЂИВАЧКА ИНДУСТРИЈА
58	07309783	ELIXIR PRAHOVO DOO	Прахово	Велико	С-ПРЕРАЂИВАЧКА ИНДУСТРИЈА
59	21520888	TOYO TIRE SERBIA D.O.O.	Инђија	Мало	С-ПРЕРАЂИВАЧКА ИНДУСТРИЈА
60	20330155	NOVO INVESTMENT DOO BEOGRAD	Београд	Средње	G-ТРГОВИНА НА ВЕЛИКО И ТРГОВИНА НА МАЛО; ПОПРАВКА МОТОРНИХ ВОЗИЛА И МОТОЦИКАЛА
61	17518518	MOL SERBIA D.O.O. BEOGRAD	Београд	Велико	G-ТРГОВИНА НА ВЕЛИКО И ТРГОВИНА НА МАЛО; ПОПРАВКА МОТОРНИХ ВОЗИЛА И МОТОЦИКАЛА
62	17380516	SPORT VISION DOO BEOGRAD	Београд	Велико	G-ТРГОВИНА НА ВЕЛИКО И ТРГОВИНА НА МАЛО; ПОПРАВКА МОТОРНИХ ВОЗИЛА И МОТОЦИКАЛА
63	20157658	FARMINA PET FOODS DOO INDIJA	Инђија	Велико	С-ПРЕРАЂИВАЧКА ИНДУСТРИЈА
64	21364568	BELGRADE AIRPORT D.O.O. BEOGRAD	Сурчин	Велико	Н-САОБРАЋАЈ И СКЛАДИШТЕЊЕ
65	21168734	АЕРОДРОМИ СРБИЈЕ Д.О.О. НИШ	Ниш	Средње	Н-САОБРАЋАЈ И СКЛАДИШТЕЊЕ
66	20564849	ELIXIR ZORKA - MINERALNA ĐUBRIVA DOO	Шабац	Велико	С-ПРЕРАЂИВАЧКА ИНДУСТРИЈА
67	20148241	ROBERT BOSCH DOO BEOGRAD	Београд	Велико	С-ПРЕРАЂИВАЧКА ИНДУСТРИЈА
68	08041083	JAVNO KOMUNALNO PREDUZEĆE VODOVOD I KANALIZACIJA NOVI SAD <sup>2)</sup>	Нови Сад	Велико	Е-СНАБДЕВАЊЕ ВОДОМ; УПРАВЉАЊЕ ОТПАДНИМ ВОДАМА, КОНТРОЛИСАЊЕ ПРОЦЕСА УКЛАЊАЊА ОТПАДА И СЛИЧНЕ АКТИВНОСТИ
69	29510300	BECHTEL ENKA UK LIMITED OGRANAK BEOGRAD	Београд	Велико	F-ГРАЂЕВИНАРСТВО
70	17314157	VALY DOO	Белошевац	Велико	С-ПРЕРАЂИВАЧКА ИНДУСТРИЈА



Област	Капитал	Број запослених	Пословни приходи	Нето добитак	Нето губитак	Пословна имовина	Губитак	Губитак изнад висине капитала
Београдска област	24.228.153	2.216	7.182.291		344.195	51.660.268	7.832.212	
Београдска област	23.813.490	359	12.953.054	392.529		71.720.969		
Београдска област	23.424.714	341	11.399.586	1.991.755		24.612.802		
Шумадијска област	21.820.653	917	19.674.979	4.073.187		24.987.414		
Пиротска област	21.143.381	3.595	134.132.152	8.845.714		61.521.740		
Београдска област	21.036.563	782	67.441.151	2.679.144		42.708.969		
Јужнобачка област	20.057.506	1.712	24.370.416	2.427.464		27.840.240		
Београдска област	20.039.285	514	39.776.617	512.613		47.966.813		
Јужнобанатска област	19.928.286	485	11.362.443	380.110		25.071.040	460	
Шумадијска област	19.516.307	1.345	21.375.869		11.691.256	30.957.091	11.691.256	
Београдска област	18.677.285	277	7.120.946		12.540.539	50.594.929	18.139.163	
Београдска област	17.882.561	49	284.216	6.332		18.906.960	29.340.486	
Јужнобанатска област	17.842.861	407	19.512.695	2.606.029		28.283.045		
Нишавска област	17.729.716	606	28.897.912	6.221.231		31.827.257		
Београдска област	15.899.445	0			21.805	17.570.511	21.805	
Београдска област	15.895.679	90	31.640.403	6.971.265		68.120.870		
Моравичка област	15.887.960	965	9.743.323	225.148		19.329.449	120.332	
Београдска област	15.692.854	1.628	42.543.065	5.348.404		66.376.035		
Јужнобачка област	15.449.889	320	8.653.254	216.200		21.155.375		
Браничевска област	15.071.440	656	13.556.921	2.805.799		17.477.257		
Београдска област	14.674.370	864	27.982.130	2.516.837		45.252.509		
Београдска област	14.490.938	300	23.910.293	1.905.569		26.278.464		
Сремска област	14.070.236	1			15.365	14.694.870	15.365	
Борска област	13.703.674	779	34.471.512	6.442.134		31.039.398		
Сремска област	13.703.603	358	1.081.424		4.272.793	53.433.839	5.106.859	
Београдска област	13.392.897	76	2.239.627		130.516	15.606.088	130.516	
Београдска област	13.063.601	97	70.866.312	831.842		24.770.451		
Београдска област	12.746.680	1.460	17.451.867	2.837.814		22.912.699		
Сремска област	12.625.780	327	16.960.300	4.549.233		17.629.434		
Београдска област	12.577.101	1.452	20.963.663		2.104.654	109.850.182	13.021.202	
Нишавска област	12.555.065	242	969.364	92.684		15.249.382	28.048	
Мачванска област	12.457.334	400	40.042.250	6.535.340		26.512.573		
Београдска област	12.402.112	3.155	45.507.572	1.234.772		30.243.733		
Јужнобачка област	12.361.865	725	3.021.085		175.967	20.374.612	175.967	
Београдска област	12.327.856	2.342	42.269.124	8.947.878		56.288.298	44.432	
Колубарска област	12.089.203	1.687	10.963.815	284.905		14.191.072		

Р.б.	Матични број	Назив привредног друштва	Место	Величина	Сектор
71	08052441	JT INTERNATIONAL AD SENTA	Сента	Велико	G-ТРГОВИНА НА ВЕЛИКО И ТРГОВИНА НА МАЛО; ПОПРАВКА МОТОРНИХ ВОЗИЛА И МОТОЦИКАЛА
72	21594105	CETIN D.O.O.	Београд	Велико	J-ИНФОРМИСАЊЕ И КОМУНИКАЦИЈЕ
73	21768715	SCM POWER D.O.O. BEOGRAD	Београд	Велико	D-СНАБДЕВАЊЕ ЕЛЕКТРИЧНОМ ЕНЕРГИЈОМ, ГАСОМ, ПАРОМ И КЛИМАТИЗАЦИЈА
74	17230999	KOMPANIJA INTERNATIONAL CG DP BEOGRAD - U STEČAJU	Београд	Микро	M-СТРУЧНЕ, НАУЧНЕ, ИНОВАЦИОНЕ И ТЕХНИЧКЕ ДЕЛАТНОСТИ
75	17288849	KONCERN FARMAKOM M.B. RUDNIK SUVA RUDA DOO RAŠKA	Рашка	Микро	B-РУДАРСТВО
76	20787708	COOPER TIRE & RUBBER COMPANY SERBIA DOO	Крушевац	Велико	C-ПРЕРАЂИВАЧКА ИНДУСТРИЈА
77	06908381	PINK MEDIA GROUP D.O.O. BEOGRAD	Београд	Велико	J-ИНФОРМИСАЊЕ И КОМУНИКАЦИЈЕ
78	07023014	ENERGOPROJEKT HOLDING A.D. BEOGRAD	Београд	Средње	K-ФИНАНСИЈСКЕ ДЕЛАТНОСТИ И ДЕЛАТНОСТ ОСИГУРАЊА
79	20873663	ABL SOLVENT D.O.O.	Београд	Велико	K-ФИНАНСИЈСКЕ ДЕЛАТНОСТИ И ДЕЛАТНОСТ ОСИГУРАЊА
80	20764236	REAL KNITTING DOO	Гајдобра	Велико	C-ПРЕРАЂИВАЧКА ИНДУСТРИЈА
81	08179107	MK GROUP DOO BEOGRAD	Београд	Средње	K-ФИНАНСИЈСКЕ ДЕЛАТНОСТИ И ДЕЛАТНОСТ ОСИГУРАЊА
82	08000344	DIJAMANT DOO ZRENJANIN	Зрењанин	Велико	C-ПРЕРАЂИВАЧКА ИНДУСТРИЈА
83	07726325	GALENIKA AD BEOGRAD	Београд	Велико	C-ПРЕРАЂИВАЧКА ИНДУСТРИЈА
84	08045577	APA DOO APATIN	Апатин	Велико	C-ПРЕРАЂИВАЧКА ИНДУСТРИЈА
85	07219601	PRVI PARTIZAN AD UŽICE	Ужице	Велико	C-ПРЕРАЂИВАЧКА ИНДУСТРИЈА
86	17520407	SMATSA DOO	Београд	Велико	H-САОБРАЋАЈ И СКЛАДИШТЕЊЕ
87	20567716	UŠĆE SHOPPING CENTER D.O.O. BEOGRAD	Београд	Средње	L-ПОСЛОВАЊЕ НЕКРЕТНИНАМА
88	07606265	IMPOL SEVAL AD, SEVOJNO	Севојно	Велико	C-ПРЕРАЂИВАЧКА ИНДУСТРИЈА
89	21127116	СРБИЈА КАРГО А.Д.	Београд	Велико	H-САОБРАЋАЈ И СКЛАДИШТЕЊЕ
90	08607753	ПИК-БЕЧЕЈ АД БЕЧЕЈ	Бечеј	Велико	A-ПОЉОПРИВРЕДА, ШУМАРСТВО И РИБАРСТВО
91	17094726	DRENİK ND DOO BEOGRAD	Београд	Велико	C-ПРЕРАЂИВАЧКА ИНДУСТРИЈА
92	08144605	METALFER STEEL MILL DOO SREMSKA MITROVICA	Сремска Митровица	Велико	C-ПРЕРАЂИВАЧКА ИНДУСТРИЈА
93	07892845	ЈП ЗА СКЛОНИШТА	Београд	Средње	F-ГРАЂЕВИНАРСТВО
94	07022662	GSP	Београд	Велико	H-САОБРАЋАЈ И СКЛАДИШТЕЊЕ
95	20801786	NAFTAGAS-NAFTNI SERVISI DOO NOVI SAD	Нови Сад	Велико	B-РУДАРСТВО
96	17338480	PHARMASWISS DOO, BEOGRAD	Београд	Велико	G-ТРГОВИНА НА ВЕЛИКО И ТРГОВИНА НА МАЛО; ПОПРАВКА МОТОРНИХ ВОЗИЛА И МОТОЦИКАЛА
97	21319775	BEO ČISTA ENERGIJA D.O.O.	Београд	Велико	E-СНАБДЕВАЊЕ ВОДОМ; УПРАВЉАЊЕ ОТПАДНИМ ВОДАМА, КОНТРОЛИСАЊЕ ПРОЦЕСА УКЛАЊАЊА ОТПАДА И СЛИЧНЕ АКТИВНОСТИ
98	08756716	TARKETT DOO БАЧКА ПАЛАНКА	Бачка Паланка	Велико	C-ПРЕРАЂИВАЧКА ИНДУСТРИЈА
99	07139632	IGM MLADOST DOO	Лесковац	Велико	C-ПРЕРАЂИВАЧКА ИНДУСТРИЈА
100	29505080	DRUŠTVO S OGRANIČENOM ODGOVORNOŠĆU RZD INTERNATIONAL OGRANAK BEOGRAD	Београд	Велико	F-ГРАЂЕВИНАРСТВО

<sup>1)</sup> Након израде пресека за овај Извештај друштво је доставило коригован редован годишњи финансијски извештај са документацијом уз тај извештај и исти су јавно објављени на интернет страници Агенције као потпуни и рачунски тачни у складу са Законом о рачуноводству

<sup>2)</sup> Друштво је доставило документацију уз редован годишњи финансијски извештај која је јавно објављена као неисправна на интернет страници Агенције у складу са Законом о рачуноводству

Област	Капитал	Број запослених	Пословни приходи	Нето добитак	Нето губитак	Пословна имовина	Губитак	Губитак изнад висине капитала
Севернобанатска област	12.026.512	273	26.155.283	5.514.806		23.051.649		
Београдска област	11.985.777	294	12.004.789	4.232.823		21.040.614		
Београдска област	11.690.198	2	16.452.338	10.980.195		13.629.964		
Београдска област	11.483.224	0		702.469		81.296.614	5.491.599	
Рашка област	11.423.703	0			702	11.614.561	126.509	
Расинска област	11.375.731	1.318	18.969.197	3.101.158		23.321.012	2.976.026	
Београдска област	11.374.701	775	8.504.495	1.659.583		22.602.486		
Београдска област	11.123.080	76	323.024	1.001.566		14.781.564		
Београдска област	11.121.661	0	714.085	308.007		14.901.044	7.361	
Јужнобачка област	10.809.542	725	5.350.962	1.564.903		11.416.247		
Београдска област	10.562.277	57	824.672	9.978.249		35.311.146		
Средњебанатска област	10.554.245	802	28.405.322	1.445.803		21.407.809		
Београдска област	10.460.332	697	9.799.451	1.624.065		13.745.954		
Западнобачка област	10.382.186	659	11.007.569		3.977	16.196.664	3.977	
Златиборска област	10.367.353	1.560	10.730.266	443.359		17.541.064		
Београдска област	10.253.173	878	12.359.935	1.317.505		24.075.100		
Београдска област	10.140.039	0	3.395.557	1.387.630		21.068.652		
Златиборска област	10.017.257	511	23.339.333	2.828.631		13.641.140		
Београдска област	9.839.209	2.191	7.890.014		1.432.095	24.198.574	20.626.244	
Јужнобачка област	9.832.814	346	4.032.352	785.829		15.258.997	104.089	
Београдска област	9.754.736	672	15.892.005	2.793.800		18.944.287		
Сремска област	9.741.025	581	40.530.504	3.939.535		22.663.893		
Београдска област	9.728.775	107	235.781		112.870	10.521.772	635.743	
Београдска област	9.575.719	5.852	16.993.259		4.905.984	31.145.066	34.392.149	
Јужнобачка област	9.567.603	2.039	12.773.485	245.674		13.390.829	953.732	
Београдска област	9.422.829	305	8.293.052	1.760.003		10.663.343		
Београдска област	9.400.806	16	5.731.506	969.521		48.119.776		
Јужнобачка област	9.362.753	946	13.389.944	118.484		12.075.499		
Јабланичка област	9.361.300	606	6.961.571	2.123.922		10.554.944		
Београдска област	9.274.747	85	7.542.651		96.588	11.073.246	184.035	

### 3. СТО НАЈ... ПРИВРЕДНИХ ДРУШТАВА СА АСПЕКТА ГУБИТАКА

Привреда Републике Србије је у 2022. години забележила растућу профитабилност, али уз увећање нето губитка. Кумулирани губитак је, такође, повећан у поређењу са претеклом годином,

а значајан допринос тим тенденцијама дало је сто привредних друштава са највећим нето губитком и сто привредних друштава са највећим укупним губитком.

#### СТО НАЈ... ПРИВРЕДНИХ ДРУШТАВА ПРЕМА НЕТО ГУБИТКУ

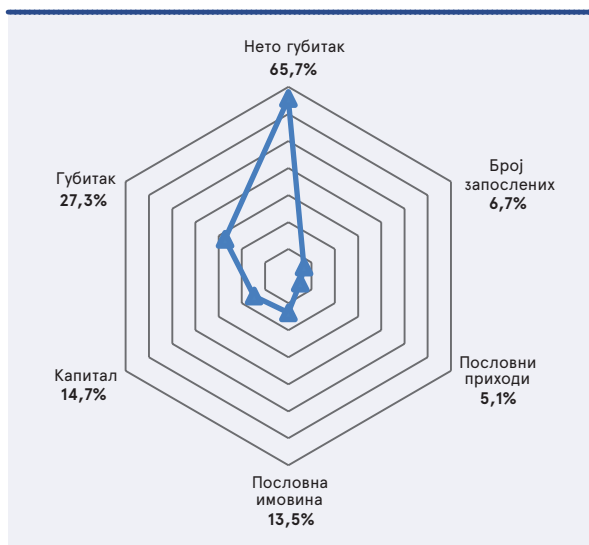
Српска привреда је у 2022. години остварила нето губитак од 374.812 милиона динара, који је већи за трећину у односу на претходну годину, а исказан је код 27.868 друштава, што је 469 друштава мање него у 2021. години. На тај резултат претежно је утицало **сто привредних друштава са највећим нето губитком**<sup>16</sup>, на која се односи 246.249 милиона динара, а то је 2,6 пута више од прошлогодишњег износа.

СТО НАЈ... привредних друштава према нето губитку реализовало је пословне приходе веће за 2,1%, у висини од 881.025 милиона динара. Њихова пословна имовина вредела је 2.882.953 милиона динара и бележи раст од 2,9%, док је капитал умањен за 7,0% и исказан је у вредности од 1.422.509 милиона динара. Истовремено, укупан губитак је увећан за 29,1% и генерисан је на нивоу од 1.066.157 милиона динара, од чега се 204.632 милиона динара односи на губитак изнад висине капитала, који је већи за 30,8%. За своје пословање ова друштва су ангажовала 86.387 радника, односно 4.380 мање у поређењу са претходном годином.

Скоро две трећине нето губитка привреде реализовало је сто друштава са листе, при чему у основним финансијским перформансама **у просеку учествују** са 25,3%.

Ова друштва су носиоци више од четвртине укупног губитка целе привреде, а запошљавала су 6,7% радника.

Графикон 9: **Учешће сто привредних друштава са највећим нето губитком у укупним перформансама привреде**



**Секторски** посматрано, највећи износ нето губитка исказан је код шест друштава из сектора Д-Снабдевање електричном енергијом, гасом, паром и климатизација, која су генерисала 77.455 милиона динара негативног нето резултата, који је већи 4,3 пута у поређењу са 2021. годином. Од друштава са листе најбројнија су она која су делатност обављала у оквиру сектора С-Прерађивачка индустрија, где су пословала 33 друштва са нето губитком већим 3,2 пута од прошлогодишњег, у износу од 69.415 милиона динара. Према броју друштава следи сектор Ф-Грађевинарство са 18 друштава, која су исказала негативан нето резултат од 27.452 милиона динара, што је 2,9 пута више на годишњем нивоу. Осим њих, истиче се и девет друштава из сектора Г-Трговина на велико и трговина на мало... и по седам друштава из сектора Ј-Информисање и комуникације и сектора Н-Саобраћај и складиштење, с тим да је нето губитак у прва два сектора порастао 2,1 пут, а у трећем за 68,7% и износи 9.807 милиона динара, 17.578 милиона динара односно 16.100 милиона динара.

Са аспекта **величине**, највише је великих друштава (38), чији је нето губитак од 153.713 милиона динара увећан 2,6 пута у односу на претходну годину. Средња привредна друштва (31) бележе 39.066 милиона динара негативног нето резултата, што је пораст за 42,7% у поређењу са 2021. годином. Мала (16) и микро (15) привредна друштва повећала су нето губитак (7,9 пута и 3,5 пута) исказавши 40.609 милиона динара односно 12.862 милиона динара.

На листи од сто друштава која се издвајају према вредности нето губитка 13 их је бонитетно способно, док је прихватљив бонитет имало њих 25. Услед неиспуњености основних финансијских принципа оцена бонитета није утврђена код 39 привредних друштава, као и код једног које је спровело статусну промену, односно код девет друштава над којима је покренут поступак стечаја и ликвидације. У 2022. години код 20 привредних друштава су забележени дани неликвидности, од којих је седам било неликвидно током целе године.

#### ПЕТ НАЈ... привредних друштава према нето губитку

Пет највећих генератора негативног резултата, с тим да су четири била међу сто водећих губитача и претходне године, исказало је 131.314 милиона динара нето губитка, те она носе 53,3% губитка друштава са посматране листе, односно више од трећине губитка привреде.

**Водећи** на листи сто привредних друштава са највећим нето губитком је, као и претходне године, **ЈП ЕПС БЕОГРАД** са реализованим негативним нето резултатом од 72.616

<sup>16</sup> Листа СТО НАЈ... привредних друштава према нето губитку у 2022. години дата је на страни 70

Табела 25: Пет привредних друштава са највећим нето губитком у 2022. години

износи у мил. динара  
/запослени као цео број

Назив привредног друштва	Нето губитак	Пословни приходи	Пословна имовина	Капитал	Губитак	Број запослених
1 ЈП ЕПС БЕОГРАД	72.616	358.371	987.507	524.055	300.997	20.008
2 IKARBUS AD БЕОГРАД	24.559	22	1.424	1.152	28.677	20
3 ARENA CHANNELS GROUP DOO БЕОГРАД	12.541	7.121	50.595	18.677	18.139	277
4 FCA SRBIJA D.O.O. KRAGUJEVAC	11.691	21.376	30.957	19.516	11.691	1.345
5 RIO SAVA EXPLORATION DOO БЕОГРАД	9.908	41	4.462	2.696	45.511	143

милиона динара, што је 4,9 пута више у поређењу са претходном годином. Тренд раста цена природног гаса, електричне енергије и нафте у другој половини 2021. године ескалирао је током 2022. године, што је условило повећање трошкова материјала, горива и енергије за 54,3%, на износ од 290.545 милиона динара, па су последично и пословни расходи увећани (за 27,0%) и генерисани су у нивоу од 419.883 милиона динара. Пословни приходи су расли спорије - по стопи од 12,1% и остварени су у износу од 358.371 милион динара (друго место). Нето губитак највећим делом потиче од обављања основне делатности, будући да је у условима енергетске кризе предузеће снабдевало купце по ценама које су знатно ниже од тржишних, те је остварен негативан пословни резултат од 61.512 милиона динара, који је увећан 5,6 пута у поређењу са 2021. годином. Финансијски губитак је значајно умањен (за 83,6%) и износи 275 милиона динара, док је губитак из осталих активности, услед осетног пада осталих прихода, повећан 4,9 пута и исказан у износу од 13.003 милиона динара. Висок губитак текуће године као и уступање имовине без накнаде друштву ЕЛЕКТРОДИСТРИБУЦИЈА СРБИЈЕ Д.О.О. БЕОГРАД (3.689 милиона динара) имали су утицај на раст укупног губитка, који је кумулиран у нивоу од 300.997 динара (прво место) и увећан је за трећину у односу на претходну годину. Услед наведених губитака, капитал овог јавног предузећа је смањен за 12,8% и вредео је 524.055 милиона динара, док су укупне обавезе порасле за 28,3% и износе 463.452 милиона динара. Пословна имовина ангажована је у износу од 987.507 милиона динара и благо је повећана (2,6%), а пословање је обављано са 3.499 радника мање него у 2021. години, односно са укупно 20.008 радника. ЈП ЕПС БЕОГРАД је, као и ранијих година, располагао са највреднијим финансијским капацитетима и запошљавао највише радника.

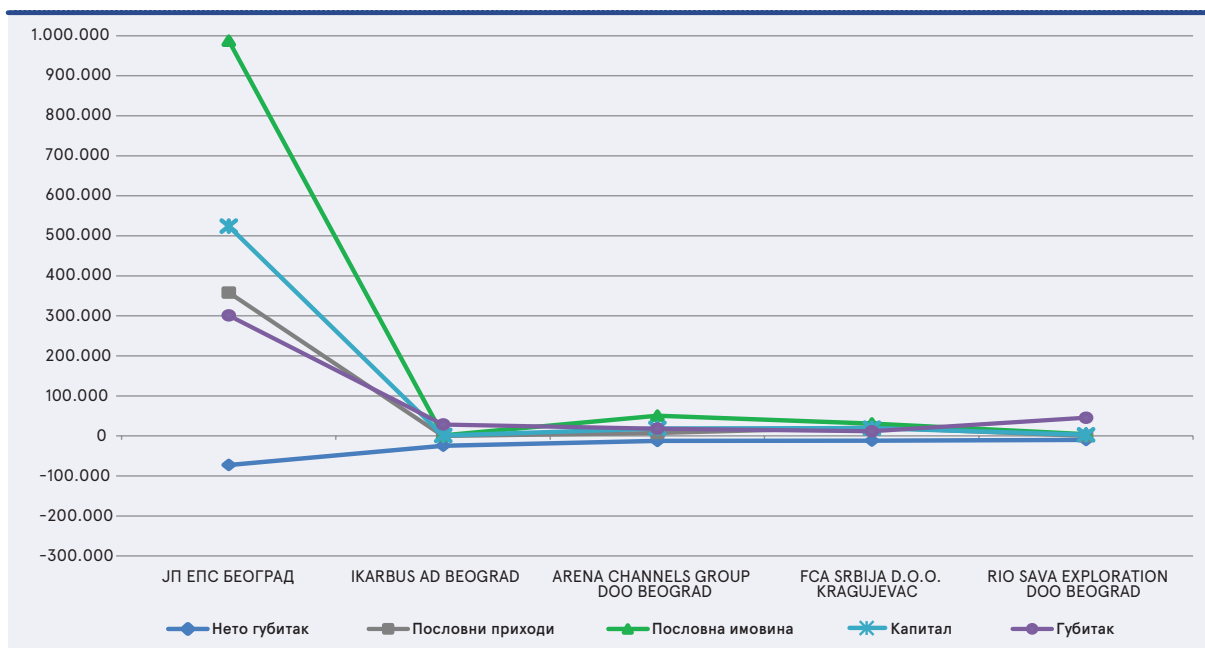
**Другопласиран** према висини нето губитка у 2022. години је **IKARBUS AD БЕОГРАД**, чији губитак износи 24.559 милиона динара и вишеструко је увећан у поређењу са претходном годином, као последица исказивања осталих расхода од 24.459 милиона динара (по основу губитака од расходовања и продаје учешћа у капиталу). Укупан губитак је на крају 2022. године кумулиран у нивоу од 28.677 милиона динара (16. место) и већи је 6,8 пута него претходне године. С обзиром на то да је основни капитал привредног друштва повећан за 26.627 милиона динара услед емисије акција, капитал је на крају 2022. године вредео 1.152 милиона динара, за разлику од претходне године када је губитак био већи од висине капитала (1.024 милиона динара). Укупне обавезе друштва умањене су за 89,0% (највећим делом услед смањења краткорочних

финансијских обавеза) и исказане су у износу од 272 милиона динара, док је пословна имовина незнатно мања, те је њена вредност 1.424 милиона динара. Број запослених је смањен за четири радника и за обаљање делатности било је ангажовано 20 радника. Током целе 2022. године друштво је било неликвидно.

**Треће место** на листи највећих губитака у 2022. години заузима **ARENA CHANNELS GROUP DOO БЕОГРАД** са губитком од 12.541 милион динара, који је већи 2,6 пута од прошлогодишњег. Нето губитак највећим делом потиче од обављања основне делатности, обзиром да су услед значајног раста трошкова амортизације нематеријалне имовине (са 1.991 милион динара на 15.693 милиона динара) пословни расходи увећани за 84,7% и износе 19.423 милиона динара, те је друштво и поред пораста пословних прихода за 26,0%, забележило пословни губитак од 12.302 милиона динара (у 2021. години 4.864 милиона динара). Укупан губитак кумулиран је у износу од 18.139 милиона динара и већи је 3,3 пута у односу на претходну годину. Услед повећања основног капитала негативни утицаји на капитал су поништени, те је забележен његов раст од 51,4% и на крају 2022. године вредео је 18.677 милиона динара. Укупне обавезе и пословна имовина порасли су за више од половине у поређењу са претходном годином и исказани су у износу од 31.918 милиона динара односно 50.595 милиона динара, док је број запослених већи за 70, те је у 2022. години у просеку било запослено 277 радника.

**На четвртм месту** према износу негативног нето резултата је привредно друштво **FCA SRBIJA D.O.O. KRAGUJEVAC**, чији нето губитак износи 11.691 милион динара и повећан је преко три пута у поређењу са претходном годином. Услед смањења прихода од продаје производа и услуга на иностраном тржишту (са 30.964 милиона динара на 10.711 милиона динара) пословни приходи друштва опали су за 48,5% и реализовани су у висини од 21.376 милиона динара, док су пословни расходи смањени за четвртину и износе 34.216 милиона динара. Друштво је негативан нето резултат остварило превасходно обављањем пословних активности, будући да бележи пословни губитак од 12.841 милион динара, који је увећан 2,8 пута у односу на 2021. годину. Финансијски губитак смањен је за 63,5%, на 10 милиона динара, а остали приходи су премашили остале расходе за 1.199 милиона динара, што је за две петине више него претходне године. Укупан губитак је у потпуности једнак текућем нето губитку, па је на крају 2022. године друштво ангажовало капитал мањи за 37,4% у висини од 19.516 милиона динара. Пословна имовина и укупне обавезе смањене су готово за исти проценат (37,5% и 37,6%) и на

Графикон 10: Финансијске перформансе пет привредних друштава са највећим нето губитком (у мил. динара)



крају 2022. године вределе су 30.957 милиона динара односно 11.441 милион динара. Своје пословање друштво је обављало са 727 радника мање у односу на претходну годину, односно са 1.345 радника.

Привредно друштво **RIO SAVA EXPLORATION DOO БЕОГРАД** налази се на **петом месту** на овогодишњој листи губитаха, са исказаним нето губитком од 9.908 милиона динара, који је умањен за 13,6% у односу на претходну годину. Пословни приходи исказани у износу од 41 милион динара остварени су по основу префактурисаних трошкова повезаним компанијама, а пословни расходи износе 9.999 милиона динара и мањи су за 14,1%. Негативан резултат из пословних активности имао је најзначајнији утицај на укупан резултат, с обзиром на то да још увек траје научно, истраживачко-развојна фаза пројекта у којој друштво не остварује приходе из пословања, те је исказан пословни губитак од 9.958 милиона динара. За износ негативног нето резултата увећан је укупан губитак који је на крају 2022. године генерисан у висини од 45.511 милиона динара (седмо место) и већи је за 27,8% у поређењу са претходном годином. И поред наведених кретања, капитал привредног друштва је, услед додатних уплата оснивача у износу од 11.827 милиона динара које су евидентирание као резерве, повећан 3,5 пута и вредео је 2.696 милиона динара. Пословна имовина бележи раст од 29,9% (услед повећања и сталне и обртне имовине) и исказана је у нивоу од 4.462 милиона динара, док су укупне обавезе умањене за трећину, највећим делом услед смањења обавеза из пословања и краткорочних пасивних временских разграничења и на крају године приказане су у износу од 1.766 милиона динара. Друштво је запошљавало 143 радника, односно 20 више него претходне године.

#### Друга привредна друштва са високим нето губитком

**Шесто место** према износу нето губитка припало је акционарском друштву **ИНФРАСТРУКТУРА ЖЕЛЕЗНИЦЕ СРБИЈЕ**

**А.Д. БЕОГРАД**, код кога је негативан нето резултат увећан за више од половине у односу на претходну годину и исказан у нивоу од 5.284 милиона динара. Губитак из осталих активности је, као и претходне године, имао значајан утицај на укупан резултат, при чему је повећан за више од две петине, те износи 3.314 милиона динара. Поред тога, на негативно пословање утицали су и пословни губитак од 1.752 милиона динара, који је скоро дуплиран, као и губитак из финансијских активности, генерисан у износу од 645 милиона динара, за 6,4% мањем него претходне године.

На **седмом месту** на листи губитаха налази се предузеће **ЈП ПУТЕВИ СРБИЈЕ БЕОГРАД** са нето губитком од 5.122 милиона динара, увећаним за 2,6%. Услед бржег опадања пословних прихода у односу на пословне расходе пословни губитак је порастао за 60,2% и исказан је висини од 4.329 милиона динара, те је он главни носилац негативног нето резултата. Из финансијских и осталих активности друштво је, такође, забележило губитке, који износе 834 милиона динара и 126 милиона динара.

#### Привредна друштва са највећим растом нето губитка

На листи највећих губитаха у 2022. години налази се 60 друштва која су исказала негативан нето резултат већи него 2021. године, с тим да су три друштва била неликвидна током целе протекле године.

Интензиван раст негативног нето резултата, услед пословног губитка који је настао као последица неисказивања пословних прихода, присутан је код друштава која су се бавила изградњом стамбених и нестамбених зграда **SPV AVALA D.O.O. БЕОГРАД (14. место)** и **SPV TISA D.O.O. NOVI SAD (19. место)**, чији је нето губитак увећан са 33 милиона динара на 2.496 милиона динара, односно са 39 милиона динара на 1.934 милиона динара. Вишеструки пораст нето губитка који се дугује губицима из пословних активности присутан је и код друштава **VIP GLOBAL LOGISTICS D.O.O.**



Табела 26: Пет привредних друштава са највећим растом нето губитка

износи у мил. динара

Ранг	Назив привредног друштва	Нето губитак			Пословни приходи		
		2022	2021	Индекс	2022	2021	Индекс
47	EURASIA TRADE CENTER D.O.O. BEOGRAD	891	0	n/a	-	-	n/a
2	IKARBUS AD BEOGRAD	24.559	65	n/a	22	27	81,6
77	АД ФАБРИКА УЉА КРУШЕВАЦ – У СТЕЧАЈУ	554	2	n/a	0	1	30,1
78	LADINVEST DOO BEOGRAD	534	4	n/a	3	3	99,9
90	NICOLA S DOO BEOGRAD – У СТЕЧАЈУ	451	4	n/a	0	1	0,0

**BEOGRAD (26. место), EURASIA TRADE CENTER D.O.O. BEOGRAD (47. место) и АД ФАБРИКА УЉА КРУШЕВАЦ – У СТЕЧАЈУ (77. место)**, која су исказала нето губитак од 1.563 милиона динара, 891 милион динара односно 554 милиона динара.

Поред већ поменутог **IKARBUS AD BEOGRAD (друго место)**, изражен раст нето губитка услед негативног резултата из осталих активности евидентан је и код два друштва која су пословала без запослених – **LADINVEST DOO BEOGRAD (78. место)** и **NICOLA S DOO BEOGRAD – У СТЕЧАЈУ (90. место)**, код којих губитак износи 534 милиона динара и 451 милион динара.

#### Привредна друштва са највећим смањењем нето губитка

Најизраженији пад негативног резултата од 83,1% бележи друштво **LOGIN EKO DOO BEOGRAD** које је заузело **80. позицију** на листи губиташа (претходне године 11. место), остваривши нето губитак од 520 милиона динара. Смањење тог губитка остварено је у највећем делу због значајног умањења пословних расхода, те последично и нижег губитка из пословних активности. Нето губитак друштва **PKC WIRING SYSTEMS D.O.O. SMEDEREVO (51. место)** опао је за 64,2% и износи 840 милиона динара, такође, услед смањења губитка из основне делатности, и то за нешто више од две трећине.

Привредно друштво **ЖЕЛЕЗНИЦЕ СРБИЈЕ АД БЕОГРАД (34. место)** пословало је са негативним нето резултатом у износу од 1.238 милиона динара који је умањен у односу на претходну годину за 62,7%, превасходно услед исказивања добитка из осталих активности у 2022. години, након

губитка претходне године. Током 2022. године забележена је неликвидност од 365 дана.

Изражен пад негативног нето резултата од 51,0%, као одраз мањег губитка оствареног обављањем осталих активности, присутан је код друштва **IDEA REAL ESTATE DOO (94. место)**, које је генерисало губитак од 410 милиона динара.

Са знатно мањим нето губитком – за 46,3% пословала је **HOLDING KORPORACIJA KRUŠIK AD VALJEVO**, која се са 1.107 милиона динара налази на **38. месту**. Услед значајнијег раста пословних прихода у односу на пословне расходе, забележен је мањи пословни губитак (за 44,0%), а истовремено због драстичног смањења осталих расхода исказан је и нижи остали губитак (за 98,7%). Привредно друштво је у целој 2022. години било неликвидно.

#### Привредна друштва неликвидна током целе 2022. године

На листи СТО НАЈ... привредних друштава са највећим нето губитком налази се седам друштава која су била неликвидна током целе 2022. године. Поред већ поменутог друштва **IKARBUS AD BEOGRAD (друго место)**, затим друштва која се издвајају према смањењу негативног нето резултата **ЖЕЛЕЗНИЦЕ СРБИЈЕ АД БЕОГРАД (34. место)** и **HOLDING KORPORACIJA KRUŠIK AD VALJEVO (38. место)**, као и друштва **LADINVEST DOO BEOGRAD (78. место)** које предњачи према расту губитка и јавно предузеће **ЈП ПЕУ РЕСАВИЦА (25. место)** бележи неликвидност током целе године уз значајан износ нето губитка од 1.621 милион динара за разлику од претходне године када је пословало позитивно. Неликвидност је евидентирана и код друштва **ПОЛИТИКА АД БЕОГРАД (87. место)**, које је реализовало

Табела 27: Пет привредних друштава са највећим смањењем нето губитка

износи у мил. динара

Ранг	Назив привредног друштва	Нето губитак			Пословни приходи		
		2022	2021	Индекс	2022	2021	Индекс
80	LOGIN EKO DOO BEOGRAD	520	3.071	16,9	344	151	227,0
51	PKC WIRING SYSTEMS D.O.O. SMEDEREVO	840	2.346	35,8	10.276	9.437	108,9
34	ЖЕЛЕЗНИЦЕ СРБИЈЕ АД БЕОГРАД	1.238	3.318	37,3	597	440	135,8
94	IDEA REAL ESTATE DOO BEOGRAD	410	837	49,0	215	297	72,5
38	HOLDING KORPORACIJA KRUŠIK AD VALJEVO	1.107	2.062	53,7	5.771	4.052	142,4

Табела 28: Привредна друштва неликвидна током целе 2022. године

износи у мил. динара  
/запослени као цео број

Ранг	Назив привредног друштва	Нето губитак	Пословни приходи	Пословна имовина	Капитал	Губитак	Број запослених
2	IKARBUS AD BEOGRAD	24.559	22	1.424	1.152	28.677	20
25	ЈП ПЕУ РЕСАВИЦА	1.621	7.397	7.539	-	27.243	3.525
34	ЖЕЛЕЗНИЦЕ СРБИЈЕ АД БЕОГРАД	1.238	597	20.119	-	60.587	109
38	HOLDING KORPORACIJA KRUŠIK AD VALJEVO	1.107	5.771	20.407	3.209	3.206	2.393
78	LADINVEST DOO BEOGRAD	534	3	1.022	-	3.302	0
87	ПОЛИТИКА АД БЕОГРАД	468	671	3.273	-	5.006	213
95	ЛУКА БЕОГРАД АД БЕОГРАД	406	904	9.297	-	3.862	158

за 28,5% мањи негативан нето резултат у износу од 468 милиона динара, превасходно услед исказивања добитка из осталих активности (у протеклој години губитак по том основу), као и код друштва **ЛУКА БЕОГРАД АД БЕОГРАД**, са више од два пута увећаним нето губитком у односу на 2021. годину, од 406 милиона динара (**95. место**).

#### Привредна друштва која су у претходној години пословала позитивно

Од сто привредних друштава са највећим нето губитком у 2022. години, њих 18 у претходној години бележи позитиван нето резултат. Уз друштво ЈП ПЕУ РЕСАВИЦА (25. место) које је било неликвидно целе године, према износу нето губитка предњачи **HBIS GROUP SERBIA IRON & STEEL D.O.O. BEOGRAD (осмо место)**, са исказаних 4.984 милиона динара, за разлику од претходне године када је пословао профитабилно са нето добитком од 23.737 милиона динара. Тај губитак је произашао из обављања пословних активности будући да је, услед значајног раста трошкова материјала, горива и енергије, друштво генерисало пословни губитак од 5.401 милион динара (у 2021. години пословни добитак 24.366 милиона динара).

Привредно друштво **МСК А.Д. КИКИНДА (12. место)** је због значајног смањења прихода од продаје производа и услуга на иностраном тржишту исказало пословне приходе у нивоу од 0,7% прошлогодишњих тј. 63 милиона динара, те је и поред смањења пословних расхода за 63,5% реализован пословни губитак (2.991 милион динара) који је и главни

носилац негативног нето резултата у висини од 2.754 милиона динара.

Као последица истовременог пада пословних прихода (29,1%) и раста пословних расхода (15,9%) друштво **ROBERTS MILLENNIUM D.O.O. BEOGRAD<sup>17</sup> (27. место)** генерисало је губитак из пословних активности од 1.603 милиона динара, који је имао најзначајнији утицај на остварени нето губитак од 1.556 милиона динара.

У сферу високог нето губитка као последица раста губитка из осталих активности прешла су друштва **УЉАРИЦА НОВА ДОО НЕГОТИН (29. место)** и **HV PARTNER DOO MALA BOSNA - U STEČAJU (56. место)**, чији негативан нето резултат износи 1.503 милиона динара и 789 милиона динара.

Друштво **STRABAG D.O.O. BEOGRAD (82. место)** је услед губитка од обављања основне делатности (962 милиона динара), при чему је тај негативан утицај ублажен позитивним резултатом из осталих активности (456 милиона динара), забележило нето губитак од 506 милиона динара, за разлику од претходне године када је пословало позитивно (918 милиона динара).

#### Привредна друштва у стечају, ликвидацији и стечајне масе

Од сто привредних друштава са највећим нето губитком осам је у стечају, једно је у ликвидацији, а два су стечајне масе. Та друштва су забележила негативан нето резултат у

Табела 29: Привредна друштва која су пословала позитивно у 2021. години

износи у мил. динара

Ранг	Назив привредног друштва	Нето резултат		Пословни приходи		Индекс
		2022	2021	2022	2021	
8	HBIS GROUP SERBIA IRON & STEEL D.O.O. BEOGRAD	-4.984	23.737	128.889	130.582	98,7
12	МСК А.Д. КИКИНДА	-2.754	870	63	9.559	0,7
25	ЈП ПЕУ РЕСАВИЦА	-1.621	2.619	7.397	10.289	71,9
27	ROBERTS MILLENNIUM D.O.O. BEOGRAD*	-1.556	0,3	2.528	3.567	70,9
29	УЉАРИЦА НОВА ДОО НЕГОТИН	-1.503	18	3.227	2.600	124,1

\* Након израде пресека за овај Извештај друштво је доставило коригован редован годишњи финансијски извештај са документацијом уз тај извештај и исти су јавно објављени на интернет страници Агенције као потпуни и рачунски тачни у складу са Законом о рачуноводству

<sup>17</sup> Након израде пресека за овај Извештај друштво је доставило коригован редован годишњи финансијски извештај са документацијом уз тај извештај и исти су јавно објављени на интернет страници Агенције као потпуни и рачунски тачни у складу са Законом о рачуноводству

Табела 30: Десет привредних друштава у стечају са највећим нето губитком

износи у мил. динара  
/запослени као цео број

Ранг	Назив привредног друштва	Нето губитак	Пословни приходи	Пословна имовина	Капитал	Губитак	Број запослених
36	Дужник стечајне масе: ПРЕДУЗЕЋЕ ЗА ПУТЕВЕ БЕОГРАД А.Д. БЕОГРАД - У СТЕЧАЈУ	1.130	7	817	-	2.349	0
40	MITATURS PLUS DOO БЕОГРАД - У ЛИКВИДАЦИЈИ	1.019	-	-	-	1.019	0
56	HV PARTNER DOO МАЛА БОСНА - У СТЕЧАЈУ	789	318	196	-	861	5
57	ГП МОСТОГРАДЊА АД БЕОГРАД - У СТЕЧАЈУ	785	72	4.020	-	9.983	2
60	RTI DOO НОВИ САД - У СТЕЧАЈУ	770	364	547	-	770	25
64	АГРОМЕГА ДОО ЖАБАЉ - У СТЕЧАЈУ	740	232	713	-	740	5
77	АД ФАБРИКА УЉА КРУШЕВАЦ - У СТЕЧАЈУ	554	-	164	-	3.765	0
85	АГРО - МИЛ ДОО ПОЈАТЕ - У СТЕЧАЈУ	488	302	1.393	-	1.205	0
86	Дужник стечајне масе: ТРИ ГРОЗДА АКЦИОНАРСКО ДРУШТВО БЕОГРАД- У СТЕЧАЈУ	487	1	316	-	487	0
90	NICOLA S DOO БЕОГРАД - У СТЕЧАЈУ	451	-	63	-	2.784	0

износу од 7.638 милиона динара, који је шест пута већи у односу на претходну годину. Већина њих није имала запослене, а укупно су ангажовала 37 радника (претходне године 136 радника).

Поред друштава која су већ поменута **HV PARTNER DOO МАЛА БОСНА - У СТЕЧАЈУ (56. место)**, **АД ФАБРИКА УЉА КРУШЕВАЦ - У СТЕЧАЈУ (77. место)**, **NICOLA S DOO БЕОГРАД - У СТЕЧАЈУ (90. место)**, висок негативан нето резултат у 2022. години после добитка претходне године приказала су друштва **MITATURS PLUS DOO БЕОГРАД - У ЛИКВИДАЦИЈИ (40. место)**, **RTI DOO НОВИ САД - У СТЕЧАЈУ (60. место)** и **АГРОМЕГА ДОО ЖАБАЉ - У СТЕЧАЈУ (64. место)**, која су генерисала нето губитак од 1.019 милиона динара, 770 милиона динара и 740 милиона динара респективно, док знатно већи нето губитак од прошлогодишњег бележи **ГП МОСТОГРАДЊА АД БЕОГРАД - У СТЕЧАЈУ (57. место)**, са 785 милиона динара.

На овогодишњој листи највећих губитаха присутне су и две стечајне масе **Дужник стечајне масе: ПРЕДУЗЕЋЕ ЗА ПУТЕВЕ БЕОГРАД А.Д. БЕОГРАД - У СТЕЧАЈУ (36. место)** и **Дужник стечајне масе: ТРИ ГРОЗДА АКЦИОНАРСКО ДРУШТВО БЕОГРАД - У СТЕЧАЈУ (86. место)**, које су генерисале негативан нето резултат у износу од 1.130 милиона динара и 487 милиона динара.

### Јавна предузећа

Међу друштвима која се налазе на листи сто привредних друштава са највећим нето губитком издвојило се и седам јавних предузећа. Она су збирно исказала нето губитак од 86.710 милиона динара, који је 3,7 пута већи у односу на претходну годину. Нето губитак тих јавних предузећа представља 35,2% губитка свих привредних друштава са листе, односно 23,1% губитка целокупне привреде. Истовремено, кумулирала су 23,7% укупног губитка друштава са листе и 12,9% укупног губитка привреде, а запославала су 33.033 радника, што је скоро петина радника на посматраној листи.

Поред већ поменутих јавних предузећа **ЈП ЕПС БЕОГРАД (прво место)**, **ЈП ПУТЕВИ СРБИЈЕ БЕОГРАД (седмо место)** и **ЈП ПЕУ РЕСАВИЦА (25. место)**, са високим нето губитком, увећаним 3,2 пута у односу на претходну годину пословало је јавно комунално предузеће **ЈКП ГСП БЕОГРАД**, које је на **деветом месту** са негативним нето резултатом од 4.906 милиона динара. Главни генератор тог резултата је пословни губитак, који је због опадања пословних прихода и раста пословних расхода увећан 3,2 пута и износи 4.703 милиона динара.

Табела 31: Јавна предузећа на листи СТО НАЈ... привредних друштава према нето губитку

износи у мил. динара  
/запослени као цео број

Ранг	Назив привредног друштва	Нето губитак	Пословни приходи	Пословна имовина	Капитал	Губитак	Број запослених
1	ЈП ЕПС БЕОГРАД	72.616	358.371	987.507	524.055	300.997	20.008
7	ЈП ПУТЕВИ СРБИЈЕ БЕОГРАД	5.122	56.218	560.400	391.628	89.362	2.190
9	ЈКП ГСП БЕОГРАД	4.906	16.993	31.145	9.576	34.392	5.852
25	ЈП ПЕУ РЕСАВИЦА	1.621	7.397	7.539	-	27.243	3.525
37	ЈП ЕЛЕКТРОКОСМЕТ ПРИШТИНА	1.120	1.091	11.834	-	10.287	457
45	ЕПС - ЈП ТЕ КОСОВО СА ПО ОБИЛИЋ	929	1.515	966	-	41.330	815
98	ЈКП ГРАДСКА ТОПЛАНА КРУШЕВАЦ	397	851	1.597	-	1.472	186

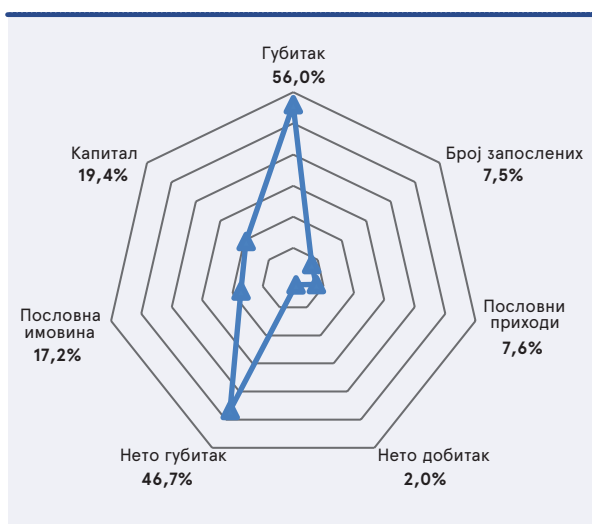
Сличан тренд забележен је и код јавних предузећа **ЈП ЕЛЕКТРОКОСМЕТ ПРИШТИНА (37. место)** и **ЈКП ГРАДСКА ТОПЛАНА КРУШЕВАЦ (98. место)**, код којих је нето губитак исказан у висини од 1.120 милиона динара односно 397 милиона динара већи за 39,8% односно 5,8 пута.

Предузеће **ЕПС – ЈП ТЕ КОСОВО СА ПО ОБИЛИЋ (45. место)** генерисало је за 31,8% мањи нето губитак него проте-кле године у износу од 929 милиона динара, који највећим делом потиче од губитка из финансијских активности.

## СТО НАЈ... ПРИВРЕДНИХ ДРУШТАВА ПРЕМА УКУПНОМ ГУБИТКУ

Привредна друштва су на крају 2022. године кумулирала укупан губитак у износу од 3.906.549 милиона динара, који је увећан за 4,3% у односу на претходну годину, а исказало га је 45.015 друштава, што је 387 друштава мање у односу на 2021. годину. Губитак је претежно сконцентрисан у оквиру **сто привредних друштава са највећим укупним губитком**<sup>18</sup>, која бележе 2.189.124 милиона динара тог губитка, што је 22,9% више од прошлогодишњег.

Графикон 11: Учешће сто привредних друштава са највећим губитком у укупним перформансама привреде



Од сто друштава са највећим укупним губитком, њих 66 је пословало са нето губитком од 175.128 милиона динара, који је виши 2,3 пута у поређењу са претходном годином. Нето добитак је реализован од стране 34 друштва у висини од 24.942 милиона динара и умањен је за 53,9%. Обављањем пословних активности поменутих сто друштава је остварило приходе од 1.308.261 милион динара, који су већи за 10,5%. Пословна имовина је расла по стопи од 2,6% и ангажована је у износу од 3.673.416 милиона динара, док је капитал смањен за 4,3% на 1.873.682 милиона динара. У тим друштвима су била запослена 96.562 радника, односно 3.374 радника мање у поређењу са 2021. годином.

Сто привредних друштава са највећим укупним губитком генерисало је више од половине тог губитка укупне привреде, а **просечно учествују** са 24,8% у кључним финансијским перформансама. При томе, на њих се односи 46,7% нето губитка свих привредних друштава.

Истовремено, друштва са листе су запошљавала 7,5% радника у привреди.

У оквиру посматраног сегмента, највише друштава је пословало у **сектору С-Прерађивачка индустрија**, њих 36, а она су збирно исказала губитак од 528.685 милиона динара већи за 17,9% у односу на претходну годину. Према броју привредних друштава, затим, следи сектор **Г-Трговина на велико и мало...** са 17 друштава, чији укупан губитак износи 283.223 милиона динара, што је за 3,0% више у поређењу са 2021. годином. Са укупним губитком од 413.110 милиона динара истиче се шест друштава из сектора **Д-Снабдевање електричном енергијом, гасом, паром и климатизација**, при чему је тај губитак увећан за више од петине.

Са аспекта **величине**, највећи губитак у износу од 963.956 милиона динара, који је повећан за 14,2%, је код 39 великих друштава, а она имају удео од 44,0% у укупном губитку сто посматраних друштава, односно 24,7% у губитку привреде. Микро привредна друштва, која су најбројнија на листи (40) генерисала су 825.961 милион динара укупног губитка, што је 37,7% губитка анализираниог сегмента и 21,1% губитка целокупне привреде. Средња (11) и мала (10) друштва су исказала укупан губитак од 251.247 милиона динара и 147.960 милиона динара и носе 11,5% и 6,8% губитка сто друштава.

Међу сто највећих губитаца 18 је бонитетно способно, док је бонитет оцењен као прихватљив код 13 друштава. Поред тога, оцена бонитета није утврђена код 21 друштва над којима је покренут стечајни поступак, 25 код којих нису испуњени основни финансијски принципи и четири због статусне промене. На листи је и 14 стечајних маса за које се оцена бонитета не утврђује. Дане неликвидности у последњих 12 месеци бележи 15 друштава, од којих је шест било неликвидно током целе године.

У поређењу са прошлогодишњом листом 84 друштава је било рангирано међу сто највећих губитаца и у 2021. години.

## ПЕТ НАЈ... привредних друштава према укупном губитку

Пет друштава са највећим укупним губитком у 2022. години, од који су четири била присутна на самом врху листе и претходне године, кумулирало је губитак од 758.902 милиона динара, што чини 34,7% укупног губитка друштва са листе односно 19,4% губитка целе привреде.

**Прво место** на листи највећих губитаца, већ трећу годину за редом, заузима **ЈП ЕПС БЕОГРАД**, чији је укупан губитак

<sup>18</sup> Листа СТО НАЈ... привредних друштава према укупном губитку у 2022. години дата је на страни 76

Табела 32: Пет привредних друштава са највећим укупним губитком у 2022. години

износи у мил. динара  
/запослени као цео број

Назив привредног друштва	Губитак	Пословна имовина	Капитал	Пословни приходи	Нето резултат	Број запослених
1 ЈП ЕПС БЕОГРАД	300.997	987.507	524.055	358.371	-72.616	20.008
2 Дужник стечајне масе: СТЕЧАЈНА МАСА САРТИД А.Д. БЕОГРАД	224.714	1.728	-	2	4	0
3 ЈП ПУТЕВИ СРБИЈЕ БЕОГРАД	89.362	560.400	391.628	56.218	-5.122	2.190
4 ЖЕЛЕЗАРА ДОО СМЕДЕРЕВО - У СТЕЧАЈУ	83.242	2.009	-	1	-3	0
5 ЖЕЛЕЗНИЦЕ СРБИЈЕ АД БЕОГРАД	60.587	20.119	-	597	-1.238	109

у износу од 300.997 милиона динара повећан за трећину и чини 7,7% губитка свих привредних друштава. Раст кумулираног губитка резултат је значајног увећања (4,9 пута) текућег губитка, који је износи 72.616 милиона динара (прво место), као и преноса без накнаде информационих система, опреме и залиха материјала у вредности од 3.689 милиона динара у својину ЕЛЕКТРОДИСТРИБУЦИЈЕ СРБИЈЕ Д.О.О. БЕОГРАД. Пословни губитак је главни носилац негативног нето резултата, будући да пословни расходи превазилазе пословне приходе за 61.512 милиона динара. Ово јавно предузеће је на крају 2022. године ангажовало капитал од 524.055 милиона динара, који је мањи за 12,8%, док је пословна имовина благо увећана (2,6%) и вреди 987.507 милиона динара, те је водеће према вредности тих капацитета. За обављање основне делатности запослено је 20.008 радника, што је 3.499 радника мање него претходне године.

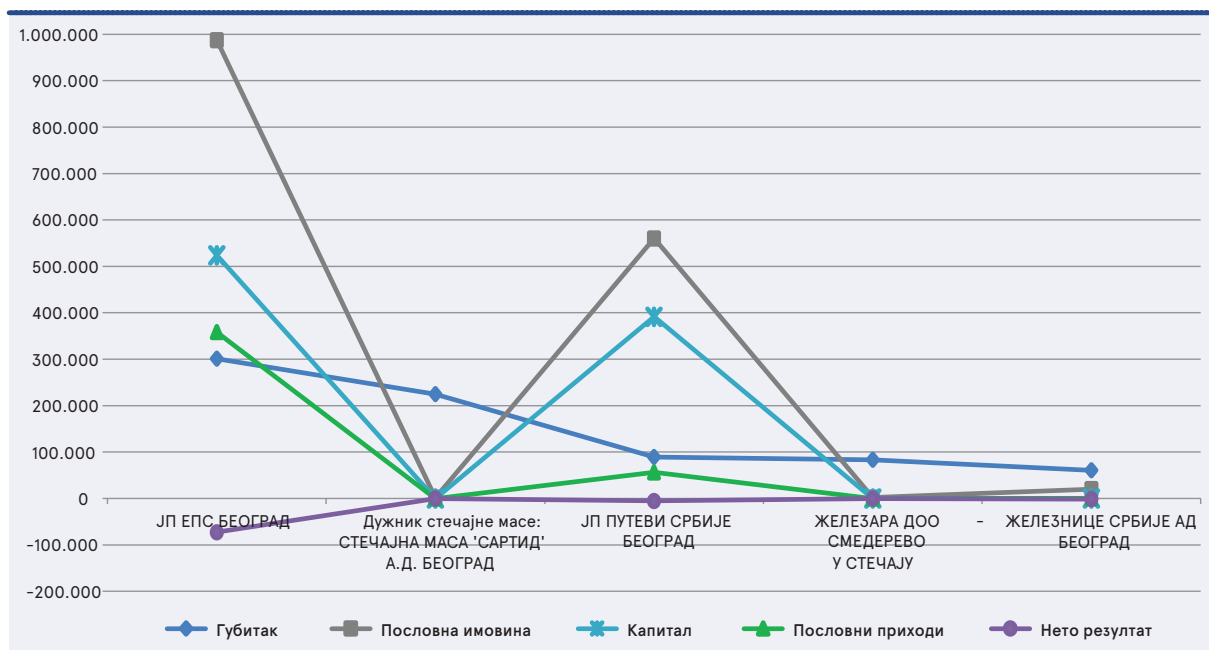
На другом месту је СТЕЧАЈНА МАСА САРТИД А.Д. БЕОГРАД са кумулираним губитком од 224.714 милиона динара, од чега се 196.807 милиона динара односи на губитак изнад висине капитала. У 2022. години бележи нето добитак од четири милиона динара, највише услед евидентираних прихода од камата. Пословна имовина је ангажована у износу од 1.728 милиона динара и у највећем

делу се односи на обртну имовину, док су укупне обавезе исказане у вредности од 198.535 милиона динара, а претежно их чине обавезе из пословања. За ову стечајну масу није достављен финансијски извештај за 2021. годину.

Јавно предузеће ЈП ПУТЕВИ СРБИЈЕ БЕОГРАД налази се на трећем месту на посматраној листи, са укупним губитком од 89.362 милиона динара, већим за 6,1%. Тај пораст је последица негативног пословања у текућој години (5.122 милиона динара), при чему је нето губитак у износу од 4.329 милиона динара највећим делом остварен обављањем пословних активности. На крају 2022. године предузеће је поседовало капитал у вредности од 391.628 милиона динара (друго место) који је услед исказаног нето губитка и смањења других резерви (за 1.069 милиона динара) благо умањен (1,6%). Пословна имовина је готово на прошлогодишњем нивоу и вредела је 560.400 милиона динара (друго место), а укупне обавезе износе 168.772 милиона динара и увећане су за 3,0%. Ово јавно предузеће је запошљавало 2.190 радника, што је 105 више него претходне године.

Четвртопласирано привредно друштво ЖЕЛЕЗАРА ДОО СМЕДЕРЕВО - У СТЕЧАЈУ генерисало је губитак од 83.242 милиона динара, који је готово непромењен у односу на

Графикон 12: Финансијске перформансе пет привредних друштава са највећим укупним губицима (у мил. динара)



Табела 33: Пет привредних друштава са највећим растом укупног губитка

износи у мил. динара

Ранг	Назив привредног друштва	Губитак			Нето резултат		
		2022	2021	Индекс	2022	2021	Индекс
16	IKARBUS AD BEOGRAD	28.677	4.226	678,6	-24.559	-65	n/a
31	ARENA CHANNELS GROUP DOO BEOGRAD	18.139	5.435	333,8	-12.541	-4.770	262,9
49	FCA SRBIJA D.O.O. KRAGUJEVAC	11.691	3.866	302,4	-11.691	-3.866	302,4
83	SCHNEIDER ELECTRIC DOO NOVI SAD*	7.255	5.390	134,6	-1.865	-1.313	142,0
1	ЈП ЕПС БЕОГРАД	300.997	225.652	133,4	-72.616	-14.949	485,8

\* Након израде пресека за овај Извештај друштво је доставило коригован редован годишњи финансијски извештај са документацијом уз тај извештај и исти су јавно објављени на интернет страници Агенције као потпуни и рачунски тачни у складу са Законом о рачуноводству

претходну годину. Од тог износа 63.000 милиона динара односи се на губитак изнад висине капитала, који је такође готово на нивоу прошлогодишњег. Реализовани нето губитак у износу од три милиона динара чини 1,6% негативног нето резултата у претходној години (168 милиона динара), будући да је пословни губитак друштва значајно умањен (93,1%) и у 2022. години износи 12 милиона динара. Привредно друштво је ангажовало незнатно мању пословну имовину у вредности од 2.009 милиона динара и није имало запослене.

**Пето место** припало је друштву **ЖЕЛЕЗНИЦЕ СРБИЈЕ АД БЕОГРАД** са укупним губитком од 60.587 милиона динара, увећаним за износ нето губитка односно за 2,1%. Губитак превазилази капитал за 53.011 милиона динара, што је за 2,4% више него претходне године. Негативан нето резултат, који потиче од финансијског губитка, реализован је у износу од 1.238 милиона динара, а његово умањење за 62,7% преваходно је последица исказивања позитивног резултата из осталих активности након губитка у 2021. години. Пословна имовина друштва је вредела 20.119 милиона динара и благо је смањена (1,7%). Друштво је током целе године било неликвидно, а ангажовало је 109 радника (два радника више него претходне године).

#### Привредно друштво са високим укупним губитком

Привредно друштво **ЗАСТАВА АУТОМОБИЛИ АД КРАГУЈЕВАЦ – У СТЕЧАЈУ** заузима **шесто место** на овогодишњој листи губиташа, са укупним губитком у износу од 58.779 милиона динара и губитком изнад висине капитала од 55.975 милиона динара који су готово на прошлогодишњем нивоу. Обављањем пословних активности остварило је пословни губитак од осам милиона динара, а негативни утицаји на резултат ублажени су добитком из осталих активности од четири милиона динара, па је у 2022. години реализовало нето губитак од четири милиона динара (за 18,1% већи него претходне године). Пословна имовина је готово у нивоу прошлогодишње и износи 1.258 милиона динара, при чему није ангажовало раднике.

#### Привредна друштва са највећим растом укупног губитка

На листи СТО НАЈ... привредних друштава према укупном губитку присутно је 65 друштава чији је губитак већи од прошлогодишњег, од којих је 56 друштава било и на посматраној листи претходне године.

Највећи раст укупног губитка забележен је код привредног друштва **IKARBUS AD BEOGRAD (16. место)**, чији је губитак увећан 6,8 пута у поређењу са претходном годином и износи 28.677 милиона динара. Узрочник овако високог укупног губитка је вишеструко повећан нето губитак, који је у 2022. години реализован у износу од 24.559 милиона динара (друго место), а настао је преваходно услед исказивања осталих расхода (24.459 милиона динара). За разлику од претходне године када је губитак превазилазио вредност капитала, на крају 2022. године, услед раста основног капитала због додатне емисија акција, капитал привредног друштва вреди 1.152 милиона динара.

Интензиван раст кумулираног губитка – 3,3 пута бележи **ARENA CHANNELS GROUP DOO BEOGRAD**, која са губитком од 18.139 милиона динара заузима **31. место**. Услед значајног пораста пословних расхода, друштво је генерисало 2,5 пута већи пословни губитак (12.302 милиона динара) што је имало пресудан утицај на још израженији раст нето губитка који је исказан у висини од 12.541 милион динара, а последично и на раст укупног губитка. И поред наведених кретања, капитал друштва је увећан за више од половине због повећања основног капитала, те је на крају 2022. године ангажован у вредности од 18.677 милиона динара.

Три пута већи губитак од прошлогодишњег евидентиран је код друштва **FCA SRBIJA D.O.O. KRAGUJEVAC (49. место)**, и то у износу од 11.691 милион динара, који је једнак текућем губитку. Друштво је нето губитак у највећој мери остварило обављањем основне делатности, по основу чега је забележен пословни губитак од 12.841 милион динара. Капитал привредног друштва умањен је за 37,4% и износи 19.516 милиона динара.

Велико привредно друштво које са бави рачунарским програмирањем **SCHNEIDER ELECTRIC DOO NOVI SAD<sup>19</sup> (83. место)** приказало је 7.255 милиона динара укупног

<sup>19</sup> Након израде пресека за овај Извештај друштво је доставило коригован редован годишњи финансијски извештај са документацијом уз тај извештај и исти су јавно објављени на интернет страници Агенције као потпуни и рачунски тачни у складу са Законом о рачуноводству



губитка, што је увећање за 34,6% у поређењу са претходном годином. На раст укупног губитка утицај је имао негативан нето резултат који у 2022. години реализован у износу од 1.865 милиона динара, већем за 42,0%, а настао је доминантно као последица оствареног пословног губитка.

Привредно друштво **MEI TA EUROPE D.O.O. BARIČ (52. место)** исказало је за 19,0% већи укупан губитак него претходне године, у нивоу од 11.579 милиона динара. Вредност губитка увећана је за износ нето губитка од 1.845 милиона динара, с тим да је он мањи за 38,7% од прошлогодишњег, превасходно услед смањења губитка из пословних активности. На крају 2022. године губитак превазилази вредност капитала за 1.471 милион динара, док је протекле године капитал вредео 374 милиона динара.

Са кумулираним губитком од 33.194 милиона динара, увећаним за 17,7%, привредно друштво **HBIS GROUP SERBIA IRON & STEEL D.O.O. BEOGRAD** налази се на **12. месту** на листи губитаца. За разлику од претходне године када је пословало позитивно (23.737 милиона динара), у 2022. години оно је реализовало негативан нето резултат од 4.984 милиона динара, који потиче од обављања пословних активности. Услед раста губитка, капитал је умањен за 15,0% и износи 28.193 милиона динара.

#### Привредна друштва чији је укупан губитак непромењен

Од сто друштава са највећим укупним губитком њих 20 је исказало исту вредност губитка као и претходне године, од чега их је 19 било присутно на листи и у 2021. години.

Привредно друштво **АИК БЕОГРАД АД ПАДИНСКА СКЕЛА** (до 29.04.2021. године пословно име било је ПКБ КОРПОРАЦИЈА АД ПАДИНСКА СКЕЛА) бележи непромењен укупан губитак од 29.340 милиона динара и заузима **15. место**. Раст пословног губитка и опадање добитка из осталих активности имали су негативан утицај на укупан резултат, али је друштво уз знатно повећан финансијски добитак остало у зони позитивног пословања са нето добитком од шест милиона динара, који је притом мањи за 94,9% у износу на прошлогодишњи.

**Дужник стечајне масе: ПРЕДУЗЕЋЕ ЗА ПРОИЗВОДЊУ ВЕШТАЧКИХ ЂУБРИВА И АЗОТНИХ ЈЕДИЊЕЊА ХИП-АЗОТАРА ДРУШТВО СА ОГРАНИЧЕНОМ ОДГОВОРНОШЋУ, ПАНЧЕВО – У СТЕЧАЈУ** са кумулираним губитком од 25.645 милиона динара се налази на **21. месту** на листи највећих губитаца. За разлику од претходне године када је нето губитак био седам милиона динара, у 2022. години реализован је позитиван нето резултат од 53 милиона динара, који је остварен уз добитак из финансијских и осталих активности и губитак из пословних активности.

Годишњама за редом привредно друштво **SBB DOO BEOGRAD (22. место)** бележи непромењен укупан губитак од 22.621 милион динара. И поред смањења пословног добитка (5.771 милион динара) услед интензивнијег опадања губитака из осталих активности и из активности финансирања забележен је за 3,9% већи нето добитак, који је исказан у износу од 4.098 милиона динара. Капитал овог друштва износи 32.178 милиона динара и увећан је за 14,6% због реализованог позитивног резултата и пада нереализованих губитака по основу финансијских средстава и других компоненти осталог свеобухватног резултата.

**AIR SERBIA A.D. BEOGRAD** заузима **26. место** на посматраној листи са губитком исказаним у истој вредности као и претходне године – 20.527 милиона динара. Након негативног нето резултата у 2021. години (2.079 милиона динара) у 2022. години остварен је нето добитак од 2.523 милиона динара као последица вишеструког раста (8,1 пут) пословног добитка и смањења губитака из финансијских и осталих активности. Протекле године је губитак био већи од капитала за 1.924 милиона динара, међутим услед текућег добитка и увећања основног капитала за 1.819 милиона динара због емисије акција (чиме је увећано учешће Републике Србије у акцијском капиталу на 83,6%) капитал друштва је на крају 2022. године вредео 2.418 милиона динара.

На **42. месту** листе СТО НАЈ... привредних друштава према укупном губитку налази се **Дужник стечајне масе: АКЦИОНАРСКО ДРУШТВО ИНДУСТРИЈА МОТОРА РАКОВИЦА, БЕОГРАД – У СТЕЧАЈУ** са кумулираним губитком од 13.758 милиона динара, од чега се на губитак изнад висине капитала односи 11.746 милиона динара. Нето добитак је остварен у износу од шест милиона динара, док је у 2021. години забележен негативан нето резултат од два милиона динара.

Табела 34: Пет привредних друштава чији је укупан губитак непромењен

износи у мил. динара /запослени као цео број

Ранг	Назив привредног друштва	Губитак	Пословна имовина	Капитал	Пословни приходи	Нето резултат	Број запослених
15	АИК БЕОГРАД АД ПАДИНСКА СКЕЛА	29.340	18.907	17.883	284	6	49
21	Дужник стечајне масе: ПРЕДУЗЕЋЕ ЗА ПРОИЗВОДЊУ ВЕШТАЧКИХ ЂУБРИВА И АЗОТНИХ ЈЕДИЊЕЊА ХИП-АЗОТАРА ДРУШТВО СА ОГРАНИЧЕНОМ ОДГОВОРНОШЋУ, ПАНЧЕВО – У СТЕЧАЈУ	25.645	443	-	4	53	0
22	SBB DOO BEOGRAD	22.621	73.130	32.178	29.635	4.098	1.558
26	AIR SERBIA A.D. BEOGRAD	20.527	31.965	2.418	49.095	2.523	1.077
42	Дужник стечајне масе: АКЦИОНАРСКО ДРУШТВО ИНДУСТРИЈА МОТОРА РАКОВИЦА, БЕОГРАД – У СТЕЧАЈУ	13.758	110	-	9	6	0

Табела 35: Пет привредних друштава са највећим смањењем укупног губитка

износи у мил. динара

Ранг	Назив привредног друштва	Губитак			Нето резултат		
		2022	2021	Индекс	2022	2021	Индекс
36	РОБНЕ КУЋЕ БЕОГРАД ДОО БЕОГРАД	15.901	46.474	34,2	88	-112	n/a
56	ЛУКОИЛ СРБИЈА Д.О.О. БЕОГРАД	10.849	12.648	85,8	454	1.799	25,3
19	HOLDING KAVLOVI AD JAGODINA	26.882	30.168	89,1	1.627	-121	n/a
14	ЕЛЕКТРОДИСТРИБУЦИЈА СРБИЈЕ Д.О.О. БЕОГРАД	31.075	34.733	89,5	250	34	737,7
71	TRAYAL KORPORACIJA AD KRUŠEVAC	8.030	8.751	91,8	27	1.650	1,6

### Привредна друштва са највећим смањењем укупног губитка

Нижи кумулирани губитак у односу на претходну годину исказало је девет друштава, с тим да је њих осам било на листи и у 2021. години.

У 2022. години **РОБНЕ КУЋЕ БЕОГРАД ДОО БЕОГРАД (36. место)** бележе највеће смањење укупног губитка, и то са 46.474 милиона динара на 15.901 милион динара, а за његово покриће је коришћен основни капитал и нераспоређени добитак. Основни капитал је додатно смањен услед статусне промене издвајања уз оснивање и на крају 2022. вредео је 10 хиљада динара. Као последица наведених кретања, губитак изнад висине капитала увећан је за 17,2% и исказан је у износу од 15.816 милиона динара. Друштво је остварило позитиван нето резултат од 88 милиона динара, услед добитка из финансијских и осталих активности (из пословних активности је реализован губитак), за разлику од претходне године када је забележен нето губитак (112 милиона динара).

Са губитком од 10.849 милиона динара, нижим за 14,2%, на **56. месту** је друштво **ЛУКОИЛ СРБИЈА Д.О.О. БЕОГРАД**. Остварени нето добитак од 454 милиона динара представља четвртину прошлогодишњег, а смањен је услед нижих добитака из пословних и осталих активности. При томе, ово друштво се издваја и према високим пословним приходима од 43.686 милиона динара (33. место), већим за 16,3%.

Друштво **HOLDING KAVLOVI AD JAGODINA (19. место)** кумулирало је губитак од 26.882 милиона динара, који је сма-

њен за 10,9%. Позитиван нето резултат исказан је у износу од 1.627 милиона динара (претходне године нето губитак 121 милион динара) и реализован је услед исказивања добитка из осталих активности (1.732 милиона динара) који је настао као последица смањења обавеза.

Губитак нижи за 10,5% у поређењу са претходном годином у висини од 31.075 милиона динара генерисало је друштво **ЕЛЕКТРОДИСТРИБУЦИЈА СРБИЈЕ Д.О.О. БЕОГРАД (14. место)**. Услед раста пословног добитка (са 294 милиона динара на 2.335 милиона динара), и поред значајног увећања губитка из осталих активности и смањења финансијског добитка, привредно друштво је реализовало 7,4 пута већи нето добитак у износу од 250 милиона динара.

**TRAYAL KORPORACIJA AD KRUŠEVAC (71. место)** забележила је укупан губитак од 8.030 милиона динара, који је умањен за 8,2%. У 2022. години остварен нето добитак од 27 милиона динара представља само 1,6% прошлогодишњег позитивног нето резултата, што је последица исказивања губитка из осталих активности (140 милиона динара) за разлику од претходне године када је по том основу остварен позитиван резултат (1.667 милиона динара).

### Јавна предузећа

Од сто привредних друштава са највећим укупним губитком у 2022. години њих осам су јавна предузећа. Та предузећа су генерисала губитак од 534.865 милиона динара, који је већи за петину у поређењу са претходном годином и чини 24,4% губитка друштава са листе, односно 13,7% губитка привреде.

Табела 36: Јавна предузећа на листи СТО НАЈ... привредних друштава према укупном губитку

износи у мил. динара /запослени као цео број

Ранг	Назив привредног друштва	Губитак	Пословна имовина	Капитал	Пословни приходи	Нето резултат	Број запослених
1	ЈП ЕПС БЕОГРАД	300.997	987.507	524.055	358.371	-72.616	20.008
3	ЈП ПУТЕВИ СРБИЈЕ БЕОГРАД	89.362	560.400	391.628	56.218	-5.122	2.190
8	ЕПС - ЈП ТЕ КОСОВО СА ПО ОБИЛИЋ	41.330	966	-	1.515	-929	815
11	ЈКП ГСП БЕОГРАД	34.392	31.145	9.576	16.993	-4.906	5.852
17	ЈП ПЕУ РЕСАВИЦА	27.243	7.539	-	7.397	-1.621	3.525
30	ЈКП БЕОГРАДСКИ ВОДОВОД И КАНАЛИЗАЦИЈА БЕОГРАД	18.191	80.357	74.571	10.903	222	2.668
45	ЕПС -ЈПК КОСОВО СА ПО ОБИЛИЋ	13.063	1.690	-	3.670	-162	2.029
59	ЈП ЕЛЕКТРОКОСМЕТ ПРИШТИНА	10.287	11.834	-	1.091	-1.120	457

Седам јавних предузећа је забележило нето губитак у укупном износу од 86.476 милиона динара, док је једно предузеће остварило нето добитак од 222 милиона динара. При томе, запошљавала су укупно 37.544 радника, што је 38,9% радника посматраних сто друштава.

Осим јавних предузећа о којима је већ било речи (ЈП ЕПС БЕОГРАД и ЈП ПУТЕВИ СРБИЈЕ БЕОГРАД на првом односно трећем месту), на високом **осмом** месту према укупном губитку налази се јавно предузеће **ЕПС – ЈП ТЕ КОСОВО СА ПО ОБИЛИЋ**, чији губитак износи 41.330 милиона динара, од чега се на губитак изнад висине капитала односи 31.123 милиона динара. Укупан губитак је у поређењу са протеклом годином увећан за износ текућег губитка од 929 милиона динара, који је притом умањен за 31,8%, а на њега је, као и у 2021. години, највећи утицај имао губитак из финансирања (935 милиона динара). ЈКП ГСП БЕОГРАД са губитком од 34.392 милиона динара, већим за 15,6% заузима 11. место на листи губиташа. Текући губитак који је реализован у износу од 4.906 милиона динара увећан је 3,2 пута, преваходно као последица раста пословног губитка и опадања добитка из осталих активности.

На **17. месту** је **ЈП ПЕУ РЕСАВИЦА**, која је кумулирала губитак од 27.243 милиона динара, већи за 7,5%. Ово јавно предузеће је прешло у сферу негативног резултата уз нето губитак од 1.621 милион динара (претходне године нето добитак од 2.619 милиона динара) највише услед исказивања пословног губитка од 645 милиона динара (у 2021. години пословни добитак 3.112 милиона динара). Последично, увећан је и губитак изнад висине капитала за 23,2% и износи 10.053 милиона динара.

Висок, растући губитак бележе и јавна предузећа **ЈКП БЕОГРАДСКИ ВОДОВОД И КАНАЛИЗАЦИЈА БЕОГРАД (30. место)**, **ЕПС – ЈППК КОСОВО СА ПО ОБИЛИЋ (45. месту)** и **ЈП ЕЛЕКТРОКОСМЕТ ПРИШТИНА (59. место)** са исказаних

18.191 милион динара, 13.063 милиона динара и 10.287 милиона динара респективно.

### Привредна друштва у стечају и стечајне масе

Од сто привредних друштава која се издвајају према великом износу укупног губитка 21 друштво је у стечају, а 14 су стечајне масе. Њихов укупан губитак од 769.607 милиона динара већи је за 56,0% у поређењу са претходном годином и чини 35,2% губитка друштава са листе, односно нешто мање од петине губитка привреде. Нето добитак поменутих друштава исказан је у износу од 4.957 милиона динара и нижи је за 4,7% од прошлгодишњег, док је нето губитак од 1.426 милиона динара увећан за 24,1%. Изузев друштва **ГП МОСТОГРАДЊА АД – У СТЕЧАЈУ** које је запошљавало два радника, остала нису имала запослене.

Поред већ поменутих друштава у стечају и стечајних маса, високо позициониране на листи губиташа су и стечајне масе **Дужник стечајне масе: ПРЕДУЗЕЋЕ БЕОХЕМИЈА Д.О.О. ПРОИЗВОДЊА, ТРГОВИНА И УСЛУГЕ БЕОГРАД – У СТЕЧАЈУ (10. место)**, **Дужник стечајне масе: ПРИВРЕДНО ДРУШТВО ЗА ПРОИЗВОДЊУ И ПРОДАЈУ ДЕТЕРЦЕНАТА БЕОХЕМИЈА-ИНХЕМ ДОО ЗРЕЊАНИН – У СТЕЧАЈУ (20. место)** и **Дужник стечајне масе: ПРЕДУЗЕЋЕ ЗА ПРОИЗВОДЊУ ВЕШТАЧКИХ ЋУБРИВА И АЗОТНИХ ЈЕДИЊЕЊА ХИП-АЗОТАРА ДРУШТВО СА ОГРАНИЧЕНОМ ОДГОВОРНОШЋУ, ПАНЧЕВО – У СТЕЧАЈУ (21. место)**, које су генерисале губитак од 36.365 милиона динара, 26.664 милиона динара односно 25.645 милиона динара, респективно.

Укупан губитак друштава у стечају и стечајних маса знатно је измењен или је непромењен у односу на протеклу годину, осим код друштва **ГП МОСТОГРАДЊА АД – У СТЕЧАЈУ (61. место)**, код кога је увећан за 8,5%, услед исказивања нето губитка, те износи 9.983 милиона динара.

Табела 37: **Десет привредних друштава у стечају и стечајних маса са највећим укупним губитком**

износи у мил. динара / запослени као цео број

Ранг	Назив привредног друштва	Губитак	Пословна имовина	Капитал	Пословни приходи	Нето резултат	Број запослених
2	СТЕЧАЈНА МАСА САРТИД А.Д. БЕОГРАД	224.714	1.728	-	2	4	0
4	ЖЕЛЕЗАРА ДОО СМЕДЕРОВО – У СТЕЧАЈУ	83.242	2.009	-	1	-3	0
6	ЗАСТАВА АУТОМОБИЛИ АД КРАГУЈЕВАЦ – У СТЕЧАЈУ	58.779	1.258	-	0	-4	0
10	Дужник стечајне масе: ПРЕДУЗЕЋЕ БЕОХЕМИЈА Д.О.О. ПРОИЗВОДЊА, ТРГОВИНА И УСЛУГЕ БЕОГРАД – У СТЕЧАЈУ	36.365	314	-	-	-3	0
20	Дужник стечајне масе: ПРИВРЕДНО ДРУШТВО ЗА ПРОИЗВОДЊУ И ПРОДАЈУ ДЕТЕРЦЕНАТА БЕОХЕМИЈА-ИНХЕМ ДОО ЗРЕЊАНИН – У СТЕЧАЈУ	26.664	123	-	-	2	0
21	Дужник стечајне масе: ПРЕДУЗЕЋЕ ЗА ПРОИЗВОДЊУ ВЕШТАЧКИХ ЋУБРИВА И АЗОТНИХ ЈЕДИЊЕЊА ХИП-АЗОТАРА ДРУШТВО СА ОГРАНИЧЕНОМ ОДГОВОРНОШЋУ, ПАНЧЕВО – У СТЕЧАЈУ	25.645	443	-	4	53	0
23	Дужник стечајне масе: ДАНЛИА КОЗМЕТИЧКО-FARMACEUTSKA I НЕМИЈСКА ИНДУСТРИЈА ДОО, БЕОГРАД – У СТЕЧАЈУ	21.537	212	-	-	-3	0
24	ГРУПА ЗАСТАВА ВОЗИЛА АД КРАГУЈЕВАЦ – У СТЕЧАЈУ	21.246	6.167	-	-	-2	0
27	Дужник стечајне масе: ИНДУСТРИЈА МАШИНА И ТРАКТОРА АД, БЕОГРАД – У СТЕЧАЈУ	20.053	216	-	-	-8	0
28	ИМК 14.ОКТОБАР АД КРУШЕВАЦ – У СТЕЧАЈУ	19.132	727	-	2	-117	0

Листа 5: **СТО НАЈ... ПРИВРЕДНИХ ДРУШТАВА ПРЕМА НЕТО ГУБИТКУ У 2022. ГОДИНИ**

Р.б.	Матични број	Назив привредног друштва	Место	Величина	Сектор
1	20053658	JP EPS BEOGRAD	Београд	Велико	D-СНАБДЕВАЊЕ ЕЛЕКТРИЧНОМ ЕНЕРГИЈОМ, ГАСОМ, ПАРОМ И КЛИМАТИЗАЦИЈА
2	07739494	IKARBUS AD BEOGRAD	Београд	Мало	С-ПРЕРАЂИВАЧКА ИНДУСТРИЈА
3	20510293	ARENA CHANNELS GROUP DOO BEOGRAD	Београд	Велико	J-ИНФОРМИСАЊЕ И КОМУНИКАЦИЈЕ
4	20468122	FCA SRBIJA D.O.O. KRAGUJEVAC	Крагујевац	Велико	С-ПРЕРАЂИВАЧКА ИНДУСТРИЈА
5	17316095	RIO SAVA EXPLORATION DOO BEOGRAD	Београд	Средње	B-РУДАРСТВО
6	21127094	ИНФРАСТРУКТУРА ЖЕЛЕЗНИЦЕ СРБИЈЕ А.Д.	Београд	Велико	H-САОБРАЋАЈ И СКЛАДИШТЕЊЕ
7	20132248	JP PUTEVI SRBIJE	Београд	Велико	F-ГРАЂЕВИНАРСТВО
8	21203980	HBIS GROUP SERBIA IRON & STEEL D.O.O. BEOGRAD	Београд	Велико	С-ПРЕРАЂИВАЧКА ИНДУСТРИЈА
9	07022662	GSP	Београд	Велико	H-САОБРАЋАЈ И СКЛАДИШТЕЊЕ
10	21520888	TOYO TIRE SERBIA D.O.O.	Инђија	Мало	С-ПРЕРАЂИВАЧКА ИНДУСТРИЈА
11	21440639	PIZZAROTTI MILLENNIUM D.O.O.	Београд	Велико	F-ГРАЂЕВИНАРСТВО
12	08036403	MSK A.D. KIKINDA	Кикинда	Велико	С-ПРЕРАЂИВАЧКА ИНДУСТРИЈА
13	17233041	TEHNOMANIJA DOO BEOGRAD	Београд	Велико	G-ТРГОВИНА НА ВЕЛИКО И ТРГОВИНА НА МАЛО; ПОПРАВКА МОТОРНИХ ВОЗИЛА И МОТОЦИКАЛА
14	21434809	SPV AVALA D.O.O.	Београд	Средње	F-ГРАЂЕВИНАРСТВО
15	29508739	SHANDONG LUQIAO GROUP CO. LTD OGRANAK BEOGRAD	Београд	Мало	F-ГРАЂЕВИНАРСТВО
16	21364568	BELGRADE AIRPORT D.O.O. BEOGRAD	Сурчин	Велико	H-САОБРАЋАЈ И СКЛАДИШТЕЊЕ
17	21307424	CONTINENTAL AUTOMOTIVE SERBIA DOO	Нови Сад	Велико	M-СТРУЧНЕ, НАУЧНЕ, ИНОВАЦИОНЕ И ТЕХНИЧКЕ ДЕЛАТНОСТИ
18	08101132	НОВИ САД-ГАС Д.О.О.	Нови Сад	Средње	D-СНАБДЕВАЊЕ ЕЛЕКТРИЧНОМ ЕНЕРГИЈОМ, ГАСОМ, ПАРОМ И КЛИМАТИЗАЦИЈА
19	21434949	SPV TISA D.O.O.	Нови Сад	Средње	F-ГРАЂЕВИНАРСТВО
20	20422882	SCHNEIDER ELECTRIC DOO NOVI SAD <sup>1)</sup>	Нови Сад	Велико	J-ИНФОРМИСАЊЕ И КОМУНИКАЦИЈЕ
21	21077461	MEI TA EUROPE D.O.O.	Бариш	Велико	С-ПРЕРАЂИВАЧКА ИНДУСТРИЈА
22	21434779	SPV IBAR D.O.O.	Краљево	Средње	F-ГРАЂЕВИНАРСТВО
23	21434787	SPV LEPENICA D.O.O.	Крагујевац	Средње	F-ГРАЂЕВИНАРСТВО
24	08056951	AKCIONARSKO DRUŠTVO ZA POLJOPRIVREDNU PROIZVODNJU ZOBNATICA VAŠKA TOPOLA <sup>1)</sup>	Бачка Топола	Средње	A-ПОЉОПРИВРЕДА, ШУМАРСТВО И РИБАРСТВО
25	17507699	JP PEU RESAVICA	Ресавица	Велико	B-РУДАРСТВО
26	21265063	VIP GLOBAL LOGISTICS D.O.O. BEOGRAD	Београд	Микро	G-ТРГОВИНА НА ВЕЛИКО И ТРГОВИНА НА МАЛО; ПОПРАВКА МОТОРНИХ ВОЗИЛА И МОТОЦИКАЛА
27	21543080	ROBERTS MILLENNIUM D.O.O. <sup>1)</sup>	Београд	Средње	F-ГРАЂЕВИНАРСТВО
28	17451758	GRUPPO MB DOO BEOGRAD	Београд	Микро	M-СТРУЧНЕ, НАУЧНЕ, ИНОВАЦИОНЕ И ТЕХНИЧКЕ ДЕЛАТНОСТИ
29	21160407	ULJARICA NOVA DOO NEGOTIN	Неготин	Средње	A-ПОЉОПРИВРЕДА, ШУМАРСТВО И РИБАРСТВО
30	21127116	СРБИЈА КАРГО А.Д.	Београд	Велико	H-САОБРАЋАЈ И СКЛАДИШТЕЊЕ
31	21625434	ANANAS E-COMMERCE D.O.O.	Београд	Мало	G-ТРГОВИНА НА ВЕЛИКО И ТРГОВИНА НА МАЛО; ПОПРАВКА МОТОРНИХ ВОЗИЛА И МОТОЦИКАЛА
32	06011101	KOTEKS DOO BEOGRAD-SURČIN	Сурчин	Микро	G-ТРГОВИНА НА ВЕЛИКО И ТРГОВИНА НА МАЛО; ПОПРАВКА МОТОРНИХ ВОЗИЛА И МОТОЦИКАЛА
33	21433896	LINGLONG INTERNATIONAL EUROPE D.O.O. ZRENJANIN	Зрењанин	Велико	С-ПРЕРАЂИВАЧКА ИНДУСТРИЈА
34	20038284	ЖЕЛЕЗНИЦЕ СРБИЈЕ АД	Београд	Средње	M-СТРУЧНЕ, НАУЧНЕ, ИНОВАЦИОНЕ И ТЕХНИЧКЕ ДЕЛАТНОСТИ
35	20817909	MAGNA SEATING D.O.O.	Оџаци	Велико	С-ПРЕРАЂИВАЧКА ИНДУСТРИЈА

Област	Нето губитак	Број запослених	Пословни приходи	Пословна имовина	Капитал	Губитак	Губитак изнад висине капитала
Београдска област	72.615.858	20.008	358.370.922	987.507.459	524.055.305	300.997.399	
Београдска област	24.558.582	20	21.886	1.424.428	1.152.469	28.676.840	
Београдска област	12.540.539	277	7.120.946	50.594.929	18.677.285	18.139.163	
Шумадијска област	11.691.256	1.345	21.375.869	30.957.091	19.516.307	11.691.256	
Београдска област	9.907.654	143	41.123	4.461.793	2.695.681	45.511.192	
Београдска област	5.283.731	5.704	15.214.492	369.655.444	224.162.030	33.061.442	
Београдска област	5.121.833	2.190	56.217.878	560.399.812	391.627.981	89.362.337	
Београдска област	4.984.202	4.884	128.888.958	82.200.832	28.193.063	33.194.239	
Београдска област	4.905.984	5.852	16.993.259	31.145.066	9.575.719	34.392.149	
Сремска област	4.272.793	358	1.081.424	53.433.839	13.703.603	5.106.859	
Београдска област	2.878.212	89	3.727.009	3.850.768		3.491.417	3.369.240
Севернобанатска област	2.753.737	518	62.586	6.206.827		5.157.609	244.753
Београдска област	2.648.525	1.285	16.419.584	8.551.895		3.082.410	1.939.071
Београдска област	2.495.638	4		280.072		2.537.047	1.828.047
Београдска област	2.379.928	78	5.651.280	4.782.184		3.205.272	3.205.272
Београдска област	2.104.654	1.452	20.963.663	109.850.182	12.577.101	13.021.202	
Јужнобачка област	2.040.704	1.046	7.406.410	21.381.731		4.102.841	2.918.633
Јужнобачка област	1.989.217	87	4.172.290	5.939.934		17.833.493	16.702.056
Јужнобачка област	1.934.263	4		144.685		1.981.470	1.260.470
Јужнобачка област	1.864.876	894	5.213.844	9.819.716	2.006.714	7.254.846	
Београдска област	1.845.054	2.921	21.937.213	36.704.106		11.578.771	1.470.856
Рашка област	1.785.927	2	482.666	2.183.107		2.067.370	1.065.370
Шумадијска област	1.752.596	1	69.931	1.774.853		2.010.940	1.004.940
Севернобачка област	1.737.091	135	968.612	2.416.273		4.809.865	4.149.948
Поморавска област	1.621.060	3.525	7.397.219	7.538.898		27.242.954	10.053.147
Београдска област	1.562.827	4	1.743.501	2.814.983		1.884.897	1.878.947
Београдска област	1.556.336	40	2.528.294	581.113		1.556.336	1.548.546
Београдска област	1.538.384	0		773.328		1.985.259	1.244.704
Борска област	1.503.167	47	3.226.766	924.556	432.115	1.503.167	
Београдска област	1.432.095	2.191	7.890.014	24.198.574	9.839.209	20.626.244	
Београдска област	1.362.332	110	38.280	2.239.967		1.769.486	1.289.366
Београдска област	1.289.390	0	8.683	14.269.076	3.337.392	8.994.341	
Средњебанатска област	1.244.817	852	77.629	91.913.816	60.381.153	2.464.555	
Београдска област	1.237.843	109	597.322	20.119.419		60.586.766	53.010.792
Западнобачка област	1.168.995	2.472	10.404.005	5.027.719	3.230.274	3.230.574	

Р.б.	Матични број	Назив привредног друштва	Место	Величина	Сектор
36	27005861	DUŽNIK STEČAJNE MASE: PREDUZEĆE ZA PUTEVE BEOGRAD A.D. BEOGRAD - U STEČAJU	Београд	Микро	F-ГРАЂЕВИНАРСТВО
37	09016473	JP ELEKTROKOSMET PRIŠTINA	Приштина	Велико	D-СНАБДЕВАЊЕ ЕЛЕКТРИЧНОМ ЕНЕРГИЈОМ, ГАСОМ, ПАРОМ И КЛИМАТИЗАЦИЈА
38	07096364	HOLDING KORPORACIJA KRUŠIK AD VALJEVO	Ваљево	Велико	C-ПРЕРАЂИВАЧКА ИНДУСТРИЈА
39	21576921	TESLA TRANS DOO BEOGRAD	Бели Поток	Микро	H-САОБРАЋАЈ И СКЛАДИШТЕЊЕ
40	20607220	MITATURS PLUS DOO BEOGRAD - U LIKVIDACIJI	Рипањ	Микро	N-АДМИНИСТРАТИВНЕ И ПОМОЋНЕ УСЛУЖНЕ ДЕЛАТНОСТИ
41	07037457	BEOGRADSKI SAJAM DOO	Београд	Средње	N-АДМИНИСТРАТИВНЕ И ПОМОЋНЕ УСЛУЖНЕ ДЕЛАТНОСТИ
42	21434795	SPV DUNAV D.O.O.	Нови Сад	Мало	F-ГРАЂЕВИНАРСТВО
43	17156730	DELTA HOLDING DOO BEOGRAD	Београд	Средње	M-СТРУЧНЕ, НАУЧНЕ, ИНОВАЦИОНЕ И ТЕХНИЧКЕ ДЕЛАТНОСТИ
44	21140872	LEAR CORPORATION D.O.O.	Нови Сад	Велико	C-ПРЕРАЂИВАЧКА ИНДУСТРИЈА
45	09016252	EPS - JP TE KOSOVO SA PO OBILIC	Обилић	Средње	D-СНАБДЕВАЊЕ ЕЛЕКТРИЧНОМ ЕНЕРГИЈОМ, ГАСОМ, ПАРОМ И КЛИМАТИЗАЦИЈА
46	07019734	SP LASTA AD BEOGRAD	Београд	Велико	H-САОБРАЋАЈ И СКЛАДИШТЕЊЕ
47	21732800	EURASIA TRADE CENTER D.O.O.	Београд	Микро	F-ГРАЂЕВИНАРСТВО
48	07026447	ATLANTIC ŠTARK D.O.O.	Београд	Велико	C-ПРЕРАЂИВАЧКА ИНДУСТРИЈА
49	21336629	EUROTAY D.O.O. ADRANI	Адрани	Велико	C-ПРЕРАЂИВАЧКА ИНДУСТРИЈА
50	21434892	SPV PČINJA D.O.O. VRANJE	Врање	Мало	F-ГРАЂЕВИНАРСТВО
51	20967579	PKC WIRING SYSTEMS D.O.O.	Смедерево	Велико	C-ПРЕРАЂИВАЧКА ИНДУСТРИЈА
52	21648850	NIDEC ELECTRIC MOTOR SERBIA D.O.O.	Нови Сад	Микро	C-ПРЕРАЂИВАЧКА ИНДУСТРИЈА
53	07187769	TIGAR AD PIROT	Пирот	Велико	K-ФИНАНСИЈСКЕ ДЕЛАТНОСТИ И ДЕЛАТНОСТ ОСИГУРАЊА
54	08036004	PODUNAVLJE-BEOČIN AD BEOČIN <sup>2)</sup>	Беоцин	Средње	C-ПРЕРАЂИВАЧКА ИНДУСТРИЈА
55	07829531	SOPHARMA TRADING DOO	Београд	Велико	G-ТРГОВИНА НА ВЕЛИКО И ТРГОВИНА НА МАЛО; ПОПРАВКА МОТОРНИХ ВОЗИЛА И МОТОЦИКАЛА
56	08285730	HV PARTNER DOO MALA BOSNA - U STEČAJU	Мала Босна	Мало	A-ПОЉОПРИВРЕДА, ШУМАРСТВО И РИБАРСТВО
57	07023251	GP MOSTOGRADNJA AD - U STEČAJU	Београд	Мало	F-ГРАЂЕВИНАРСТВО
58	21497495	MTU MAINTENANCE SERBIA D.O.O.	Нова Пазова	Средње	C-ПРЕРАЂИВАЧКА ИНДУСТРИЈА
59	07176074	AD VINO ŽUPA ALEKSANDROVAC	Александровац	Средње	C-ПРЕРАЂИВАЧКА ИНДУСТРИЈА
60	20813067	RTI DOO NOVI SAD - U STEČAJU	Нови Сад	Средње	G-ТРГОВИНА НА ВЕЛИКО И ТРГОВИНА НА МАЛО; ПОПРАВКА МОТОРНИХ ВОЗИЛА И МОТОЦИКАЛА
61	21492868	GLOVOAPP TECHNOLOGY D.O.O. <sup>2)</sup>	Београд	Мало	J-ИНФОРМИСАЊЕ И КОМУНИКАЦИЈЕ
62	08053847	TOZA MARKOVIĆ DOO KIKINDA	Кикинда	Велико	C-ПРЕРАЂИВАЧКА ИНДУСТРИЈА
63	17325833	UNOGRADNJA V.V. DOO BEOGRAD	Београд	Средње	F-ГРАЂЕВИНАРСТВО
64	20319399	AGROOMEGA DOO ŽABALJ - U STEČAJU	Жабалј	Мало	A-ПОЉОПРИВРЕДА, ШУМАРСТВО И РИБАРСТВО
65	17178199	A&P DOO BEOGRAD	Добановци	Велико	C-ПРЕРАЂИВАЧКА ИНДУСТРИЈА
66	07105681	SIMPO AD	Врање	Велико	C-ПРЕРАЂИВАЧКА ИНДУСТРИЈА
67	17089048	BORBENI SLOŽENI SISTEMI DOO	Београд	Велико	C-ПРЕРАЂИВАЧКА ИНДУСТРИЈА
68	21702021	UNA WORLD DOO	Београд	Мало	J-ИНФОРМИСАЊЕ И КОМУНИКАЦИЈЕ
69	08272573	DENEZA M INŽENJERING DOO BEOGRAD	Београд	Микро	F-ГРАЂЕВИНАРСТВО
70	21563404	KYUNGSHIN CABLE EUROPE D.O.O.	Смедеревска Паланка	Велико	C-ПРЕРАЂИВАЧКА ИНДУСТРИЈА
71	21488534	BMTS TECHNOLOGY D.O.O. NOVI SAD <sup>1)</sup>	Нови Сад	Средње	C-ПРЕРАЂИВАЧКА ИНДУСТРИЈА



Област	Нето губитак	Број запослених	Пословни приходи	Пословна имовина	Капитал	Губитак	Губитак изнад висине капитала
Београдска област	1.130.456	0	6.621	816.654		2.348.980	2.348.980
Косовска област	1.120.420	457	1.090.803	11.833.624		10.287.356	7.572.392
Колубарска област	1.106.717	2.393	5.770.572	20.407.204	3.209.427	3.205.853	
Београдска област	1.047.999	2	2.785.075	2.154.296		1.047.998	1.047.294
Београдска област	1.018.683	0				1.018.683	1.018.683
Београдска област	991.488	161	978.369	653.590	444.775	1.128.296	
Јужнобачка област	970.418	4	102.883	779.400		1.725.790	746.790
Београдска област	958.222	150	1.086.333	5.115.249	3.554.430	3.041.581	
Јужнобачка област	940.302	2.289	10.842.651	6.884.473		4.543.129	2.202.502
Косовска област	928.538	815	1.515.128	966.220		41.329.926	31.122.699
Београдска област	919.293	2.018	6.974.716	10.183.263	2.383.968	919.293	
Београдска област	891.364	2		293.995		891.694	891.694
Београдска област	874.901	1.091	11.749.501	10.212.722	5.141.253	6.962.980	
Рашка област	870.818	1.038	1.756.814	4.141.424	1.707.518	2.373.295	
Пчињска област	870.068	2	500.883	907.303		1.147.532	930.532
Подунавска област	839.705	3.683	10.276.485	6.810.702		5.431.223	2.915.857
Јужнобачка област	838.262	35	32.856	7.941.027	1.579.854	951.719	
Пиротска област	824.272	851	2.898.153	5.113.105		7.128.807	3.935.330
Јужнобачка област	797.719	270	2.507.109	656.574		797.719	146.360
Београдска област	795.605	314	15.529.060	6.504.634	399.400	2.500.913	
Севернобачка област	788.806	5	318.002	196.320		860.912	739.435
Београдска област	784.779	2	72.430	4.020.313		9.982.785	508.319
Сремска област	784.123	166	738.831	11.622.152	1.790.574	1.176.137	
Расинска област	782.933	385	1.467.047	2.305.699		9.658.671	7.369.468
Јужнобачка област	770.347	25	363.886	547.182		770.347	293.508
Београдска област	768.061	69	1.600.613	844.735		1.867.848	1.845.448
Севернобанатска област	753.931	551	1.949.482	3.493.515		4.339.506	426.858
Београдска област	747.031	90	112.418	476.166		747.031	437.927
Јужнобачка област	739.671	5	232.023	712.871		739.671	292.374
Београдска област	738.349	202	3.528.601	5.085.739	1.188.977	2.209.547	
Пчињска област	737.612	1.469	1.976.260	10.230.846	7.541.598	2.366.012	
Београдска област	733.422	441	881.004	17.176.505	4.034.259	1.127.941	
Београдска област	717.175	122	227.388	508.861		818.640	818.590
Београдска област	689.004	0		24.250	5.878	801.692	
Подунавска област	677.466	506	2.628.638	5.021.997		1.004.858	769.716
Јужнобачка област	669.762	277	5.994.496	7.805.872		2.216.575	1.622.669

Р.б.	Матични број	Назив привредног друштва	Место	Величина	Сектор
72	21542890	TENDERLY D.O.O.	Београд	Мало	Ј-ИНФОРМИСАЊЕ И КОМУНИКАЦИЈЕ
73	17564471	DPM AVALA DOO	Београд	Средње	М-СТРУЧНЕ, НАУЧНЕ, ИНОВАЦИОНЕ И ТЕХНИЧКЕ ДЕЛАТНОСТИ
74	20821515	STECH D.O.O. <sup>1)</sup>	Београд	Средње	Ј-ИНФОРМИСАЊЕ И КОМУНИКАЦИЈЕ
75	20793988	CONFEZIONI ANDREA SERBIA DOO KOČINO SELO	Коцино Село	Велико	С-ПРЕРАЂИВАЧКА ИНДУСТРИЈА
76	07249845	ZASTAVA ORUŽJE AD KRAGUJEVAC	Крагујевац	Велико	С-ПРЕРАЂИВАЧКА ИНДУСТРИЈА
77	07215495	AD FABRIKA ULJA KRUŠEVAC - U STEČAJU	Крушевац	Микро	С-ПРЕРАЂИВАЧКА ИНДУСТРИЈА
78	20226803	LADINVEST DOO BEOGRAD	Београд	Микро	М-СТРУЧНЕ, НАУЧНЕ, ИНОВАЦИОНЕ И ТЕХНИЧКЕ ДЕЛАТНОСТИ
79	07073160	ENERGOPROJEKT NISKOGRADNJA AD BEOGRAD <sup>1)</sup>	Београд	Велико	F-ГРАЂЕВИНАРСТВО
80	21214612	LOGIN EKO DOO	Београд	Средње	М-СТРУЧНЕ, НАУЧНЕ, ИНОВАЦИОНЕ И ТЕХНИЧКЕ ДЕЛАТНОСТИ
81	21496600	SHOPPSTER D.O.O. <sup>1)</sup>	Београд	Средње	G-ТРГОВИНА НА ВЕЛИКО И ТРГОВИНА НА МАЛО; ПОПРАВКА МОТОРНИХ ВОЗИЛА И МОТОЦИКАЛА
82	07189826	STRABAG D.O.O.	Београд	Велико	F-ГРАЂЕВИНАРСТВО
83	21067938	MITROS FLEISCHWAREN DOO	Сремска Митровица	Велико	С-ПРЕРАЂИВАЧКА ИНДУСТРИЈА
84	17569180	DELTA REAL ESTATE DOO BEOGRAD	Београд	Средње	М-СТРУЧНЕ, НАУЧНЕ, ИНОВАЦИОНЕ И ТЕХНИЧКЕ ДЕЛАТНОСТИ
85	06636110	AGRO - MIL DOO POJATE - U STEČAJU	Појате	Мало	С-ПРЕРАЂИВАЧКА ИНДУСТРИЈА
86	27004890	DUŽNIK STEČAJNE MASE: TRI GROZDA AKCIONARSKO DRUŠTVO BEOGRAD - U STEČAJU	Београд	Микро	I-УСЛУГЕ СМЕШТАЈА И ИСХРАНЕ
87	07021747	POLITIKA AD BEOGRAD	Београд	Средње	Ј-ИНФОРМИСАЊЕ И КОМУНИКАЦИЈЕ
88	08738297	MILLENNIUM BET DOO BEOGRAD	Београд	Средње	R-УМЕТНОСТ, ЗАБАВА И РЕКРЕАЦИЈА
89	07210434	FAP KORPORACIJA AD PRIBOJ	Прибој	Мало	С-ПРЕРАЂИВАЧКА ИНДУСТРИЈА
90	07914768	NICOLA S DOO BEOGRAD - U STEČAJU	Београд	Микро	С-ПРЕРАЂИВАЧКА ИНДУСТРИЈА
91	08645639	STUDIO MODERNA DOO NOVI SAD <sup>3)</sup>	Нови Сад	Средње	G-ТРГОВИНА НА ВЕЛИКО И ТРГОВИНА НА МАЛО; ПОПРАВКА МОТОРНИХ ВОЗИЛА И МОТОЦИКАЛА
92	20694670	STIM GRADNJA DOO BEOGRAD	Београд	Средње	F-ГРАЂЕВИНАРСТВО
93	20396792	JUGOHEMIJA-VETAGRA DOO BEOGRAD - U STEČAJU	Београд	Микро	G-ТРГОВИНА НА ВЕЛИКО И ТРГОВИНА НА МАЛО; ПОПРАВКА МОТОРНИХ ВОЗИЛА И МОТОЦИКАЛА
94	06423566	IDEA REAL ESTATE DOO	Београд	Мало	L-ПОСЛОВАЊЕ НЕКРЕТНИМАМА
95	07046839	LUKA BEOGRAD AD BEOGRAD	Београд	Средње	H-САОБРАЋАЈ И СКЛАДИШТЕЊЕ
96	20487224	IVICOM ENERGY DOO BEOGRAD	Београд	Микро	D-СНАБДЕВАЊЕ ЕЛЕКТРИЧНОМ ЕНЕРГИЈОМ, ГАСОМ, ПАРОМ И КЛИМАТИЗАЦИЈА
97	21212270	FABRIKA DEČJE HRANE D.O.O.	Добановци	Средње	С-ПРЕРАЂИВАЧКА ИНДУСТРИЈА
98	07279094	JKP ГРАДСКА ТОПЛАНА КРУШЕВАЦ	Крушевац	Средње	D-СНАБДЕВАЊЕ ЕЛЕКТРИЧНОМ ЕНЕРГИЈОМ, ГАСОМ, ПАРОМ И КЛИМАТИЗАЦИЈА
99	21528056	XINGYU AUTOMOTIVE LIGHTING SYSTEMS D.O.O. NIŠ	Ниш	Мало	С-ПРЕРАЂИВАЧКА ИНДУСТРИЈА
100	20684437	NORMA GRUPA JUGOISTOČNA EVROPA DOO SUBOTICA	Суботица	Велико	С-ПРЕРАЂИВАЧКА ИНДУСТРИЈА

<sup>1)</sup> Након израде пресека за овај Извештај друштво је доставило коригован редован годишњи финансијски извештај са документацијом уз тај извештај и исти су јавно објављени на интернет страници Агенције као потпуни и рачунски тачни у складу са Законом о рачуноводству

<sup>2)</sup> Друштво није доставило документацију уз редован годишњи финансијски извештај у складу са Законом о рачуноводству

<sup>3)</sup> Друштво је доставило документацију уз редован годишњи финансијски извештај која је јавно објављена као неисправна на интернет страници Агенције у складу са Законом о рачуноводству

Област	Нето губитак	Број запослених	Пословни приходи	Пословна имовина	Капитал	Губитак	Губитак изнад висине капитала
Београдска област	642.631	44	170.361	926.607	464.164	692.862	
Београдска област	627.500	132	224.842	1.882.155		14.481.048	4.283.971
Београдска област	576.353	92	424.365	2.185.471	611.371	1.599.077	
Поморавска област	564.370	188	2.001.486	1.988.888	1.428.480	723.274	
Шумадијска област	554.132	2.435	4.678.625	16.321.233		16.567.674	2.877.476
Расинска област	553.757	0	441	163.801		3.765.130	3.382.655
Београдска област	533.680	0	3.054	1.022.202		3.302.173	3.009.537
Београдска област	527.955	137	5.750.694	11.918.343	2.677.075	1.361.438	
Београдска област	519.718	80	343.894	4.767.163	4.689.493	4.477.815	
Београдска област	519.662	89	1.313.781	1.413.395		1.472.554	1.472.554
Београдска област	505.846	1.190	17.381.508	10.807.221	5.651.741	505.846	
Сремска област	493.332	517	5.938.495	4.972.824		1.785.956	1.544.049
Београдска област	490.898	50	715.350	46.159.584	38.468.090	490.898	
Расинска област	487.796	0	301.765	1.392.945		1.204.819	250.635
Београдска област	486.829	0	737	315.855		486.829	194.905
Београдска област	468.309	213	671.042	3.272.576		5.005.794	2.860.005
Београдска област	467.462	501	1.809.133	1.512.604	1.017.809	1.991.565	
Златиборска област	462.781	8	491.735	2.713.081	598.286	10.126.525	
Београдска област	451.122	0		63.146		2.783.611	2.526.474
Јужнобачка област	432.776	546	2.400.442	805.330		432.776	331.202
Београдска област	430.463	54	643.045	273.844		430.463	318.761
Београдска област	425.825	0	238	3.437		425.850	425.678
Београдска област	409.816	6	215.475	4.207.212		27.199.486	1.286.732
Београдска област	405.788	158	903.552	9.297.275		3.861.745	112.138
Београдска област	404.090	0	10	4.956.848		591.111	254.037
Београдска област	400.615	198	1.870.153	4.125.953	646.782	3.146.859	
Расинска област	396.772	186	851.149	1.597.011		1.472.156	1.313.275
Нишавска област	393.044	51	42.632	8.953.951	5.547.893	570.362	
Севернобачка област	388.259	975	7.068.339	6.416.044	2.562.814	1.618.456	

## Листа 6: СТО НАЈ... ПРИВРЕДНИХ ДРУШТАВА ПРЕМА УКУПНОМ ГУБИТКУ У 2022. ГОДИНИ

Р.Б.	Матични број	Назив привредног друштва	Место	Величина	Сектор
1	20053658	JP EPS BEOGRAD	Београд	Велико	D-СНАБДЕВАЊЕ ЕЛЕКТРИЧНОМ ЕНЕРГИЈОМ, ГАСОМ, ПАРОМ И КЛИМАТИЗАЦИЈА
2	17530801	СТЕЧАЈНА МАСА 'SARTID' A.D.	Београд	Микро	M-СТРУЧНЕ, НАУЧНЕ, ИНОВАЦИОНЕ И ТЕХНИЧКЕ ДЕЛАТНОСТИ
3	20132248	JP PUTEVI SRBIJE	Београд	Велико	F-ГРАЂЕВИНАРСТВО
4	07342691	ŽELEZARA DOO - U STEČAJU	Смедерево	Микро	G-ТРГОВИНА НА ВЕЛИКО И ТРГОВИНА НА МАЛО; ПОПРАВКА МОТОРНИХ ВОЗИЛА И МОТОЦИКАЛА
5	20038284	ЖЕЛЕЗНИЦЕ СРБИЈЕ АД	Београд	Средње	M-СТРУЧНЕ, НАУЧНЕ, ИНОВАЦИОНЕ И ТЕХНИЧКЕ ДЕЛАТНОСТИ
6	07249802	ZASTAVA AUTOMOBILI AD KRAGUJEVAC - U STEČAJU	Крагујевац	Микро	G-ТРГОВИНА НА ВЕЛИКО И ТРГОВИНА НА МАЛО; ПОПРАВКА МОТОРНИХ ВОЗИЛА И МОТОЦИКАЛА
7	17316095	RIO SAVA EXPLORATION DOO BEOGRAD	Београд	Средње	B-РУДАРСТВО
8	09016252	EPS - JP TE KOSOVO SA PO OBILIĆ	Обилић	Средње	D-СНАБДЕВАЊЕ ЕЛЕКТРИЧНОМ ЕНЕРГИЈОМ, ГАСОМ, ПАРОМ И КЛИМАТИЗАЦИЈА
9	08064300	HIP-PETRONEMIJA DOO PANČEVO	Панчево	Велико	C-ПРЕРАЂИВАЧКА ИНДУСТРИЈА
10	27005756	DUŽNIK STEČAJNE MASE: PREDUZEĆE BEOHEMIJA D.O.O. PROIZVODNJA, TRGOVINA I USLUGE BEOGRAD - U STEČAJU	Београд	Микро	C-ПРЕРАЂИВАЧКА ИНДУСТРИЈА
11	07022662	GSP	Београд	Велико	H-САОБРАЋАЈ И СКЛАДИШТЕЊЕ
12	21203980	HBIS GROUP SERBIA IRON & STEEL D.O.O. BEOGRAD	Београд	Велико	C-ПРЕРАЂИВАЧКА ИНДУСТРИЈА
13	21127094	ИНФРАСТРУКТУРА ЖЕЛЕЗНИЦЕ СРБИЈЕ А.Д.	Београд	Велико	H-САОБРАЋАЈ И СКЛАДИШТЕЊЕ
14	07005466	ЕЛЕКТРОДИСТРИБУЦИЈА СРБИЈЕ Д.О.О. БЕОГРАД	Београд	Велико	D-СНАБДЕВАЊЕ ЕЛЕКТРИЧНОМ ЕНЕРГИЈОМ, ГАСОМ, ПАРОМ И КЛИМАТИЗАЦИЈА
15	07042230	AIK BEOGRAD AD PADINSKA SKELA	Падинска Скела	Мало	A-ПОЉОПРИВРЕДА, ШУМАРСТВО И РИБАРСТВО
16	07739494	IKARBUS AD BEOGRAD-ZEMUN	Београд	Мало	C-ПРЕРАЂИВАЧКА ИНДУСТРИЈА
17	17507699	JP PEU RESAVICA	Ресавица	Велико	B-РУДАРСТВО
18	06423566	IDEA REAL ESTATE DOO	Београд	Мало	L-ПОСЛОВАЊЕ НЕКРЕТНИМАМА
19	07114192	HOLDING KABLOVI AD JAGODINA	Јагодина	Велико	C-ПРЕРАЂИВАЧКА ИНДУСТРИЈА
20	27012060	DUŽNIK STEČAJNE MASE: PRIVREDNO DRUŠTVO ZA PROIZVODNJU I PRODAJU DETERDŽENATA BEOHEMIJA-INHEM DOO ZRENJANIN - U STEČAJU	Зрењанин	Микро	C-ПРЕРАЂИВАЧКА ИНДУСТРИЈА
21	27010431	DUŽNIK STEČAJNE MASE: PREDUZEĆE ZA PROIZVODNJU VEŠTAČKIH ĐUBRIVA I AZOTNIH JEDINJEŃA HIP-AZOTARA DRUŠTVO SA OGRANIČENOM ODGOVORNOŠĆU, PANČEVO - U STEČAJU	Панчево	Микро	C-ПРЕРАЂИВАЧКА ИНДУСТРИЈА
22	17280554	SBB DOO BEOGRAD	Београд	Велико	J-ИНФОРМИСАЊЕ И КОМУНИКАЦИЈЕ
23	27005993	DUŽNIK STEČAJNE MASE: DAHLIA KOZMETIČKO-FARMACEUTSKA I HEMIJSKA INDUSTRIJA DOO, BEOGRAD (ZEMUN) - U STEČAJU	Београд	Микро	C-ПРЕРАЂИВАЧКА ИНДУСТРИЈА
24	07150989	GRUPA ZASTAVA VOZILA AD KRAGUJEVAC - U STEČAJU	Крагујевац	Микро	K-ФИНАНСИЈСКЕ ДЕЛАТНОСТИ И ДЕЛАТНОСТ ОСИГУРАЊА
25	21127116	СРБИЈА КАРГО А.Д.	Београд	Велико	H-САОБРАЋАЈ И СКЛАДИШТЕЊЕ
26	07044275	AIR SERBIA A.D. BEOGRAD	Београд	Велико	H-САОБРАЋАЈ И СКЛАДИШТЕЊЕ
27	27006884	DUŽNIK STEČAJNE MASE: INDUSTRIJA MAŠINA I TRAKTORA AD, BEOGRAD (NOVI BEOGRAD) - U STEČAJU	Београд	Микро	C-ПРЕРАЂИВАЧКА ИНДУСТРИЈА
28	07144288	IMK 14.ОКТОВАР АД - U STEČAJU	Крушевац	Микро	C-ПРЕРАЂИВАЧКА ИНДУСТРИЈА
29	20119497	NDM ASSET RESOLUTION D.O.O.	Београд	Микро	L-ПОСЛОВАЊЕ НЕКРЕТНИМАМА
30	07018762	JKP BEOGRADSKI VODOVOD I KANALIZACIJA BEOGRAD	Београд	Велико	E-СНАБДЕВАЊЕ ВОДОМ; УПРАВЉАЊЕ ОТПАДНИМ ВОДАМА, КОНТРОЛИСАЊЕ ПРОЦЕСА УКЛАЊАЊА ОТПАДА И СЛИЧНЕ АКТИВНОСТИ
31	20510293	ARENA CHANNELS GROUP DOO BEOGRAD	Београд	Велико	J-ИНФОРМИСАЊЕ И КОМУНИКАЦИЈЕ
32	08101132	НОВИ САД-ГАС Д.О.О.	Нови Сад	Средње	D-СНАБДЕВАЊЕ ЕЛЕКТРИЧНОМ ЕНЕРГИЈОМ, ГАСОМ, ПАРОМ И КЛИМАТИЗАЦИЈА

Област	Губитак	Број запослених	Пословни приходи	Нето добитак	Нето губитак	Пословна имовина	Капитал	Губитак изнад висине капитала
Београдска област	300.997.399	20.008	358.370.922		72.615.858	987.507.459		
Београдска област	224.714.299	0	1.663	3.579		1.727.961		196.807.100
Београдска област	89.362.337	2.190	56.217.878		5.121.833	560.399.812	391.627.981	
Подунавска област	83.241.560	0	1.147		2.651	2.009.458		62.999.817
Београдска област	60.586.766	109	597.322		1.237.843	20.119.419		53.010.792
Шумадијска област	58.778.780	0	148		3.867	1.257.588		55.974.646
Београдска област	45.511.192	143	41.123		9.907.654	4.461.793	2.695.681	
Косовска област	41.329.926	815	1.515.128		928.538	966.220		31.122.699
Јужнобанатска област	39.627.259	1.176	57.252.520	405.379		30.734.995	24.788.916	
Београдска област	36.364.608	0			2.981	313.632		36.364.608
Београдска област	34.392.149	5.852	16.993.259		4.905.984	31.145.066	9.575.719	
Београдска област	33.194.239	4.884	128.888.958		4.984.202	82.200.832	28.193.063	
Београдска област	33.061.442	5.704	15.214.492		5.283.731	369.655.444	224.162.030	
Београдска област	31.075.430	8.775	103.907.257	249.805		370.073.820	279.129.902	
Београдска област	29.340.486	49	284.216	6.332		18.906.960	17.882.561	
Београдска област	28.676.840	20	21.886		24.558.582	1.424.428	1.152.469	
Поморавска област	27.242.954	3.525	7.397.219		1.621.060	7.538.898		10.053.147
Београдска област	27.199.486	6	215.475		409.816	4.207.212		1.286.732
Поморавска област	26.882.115	351	2.449.864	1.626.703		5.489.896	1.648.681	
Средњебанатска област	26.663.584	0		1.751		123.444		26.661.165
Јужнобанатска област	25.645.482	0	4.200	52.558		443.243		25.592.924
Београдска област	22.621.318	1.558	29.635.125	4.097.941		73.130.287	32.177.946	
Београдска област	21.536.974	0			3.364	212.350		21.536.974
Шумадијска област	21.246.127	0			1.863	6.166.713		17.317.977
Београдска област	20.626.244	2.191	7.890.014		1.432.095	24.198.574	9.839.209	
Београдска област	20.526.720	1.077	49.095.444	2.523.034		31.964.521	2.417.864	
Београдска област	20.052.567	0			7.844	216.219		14.996.247
Расинска област	19.132.194	0	2.191		116.610	727.347		10.443.231
Београдска област	18.445.042	1	78.494		57.533	1.416.624	333.065	
Београдска област	18.190.653	2.668	10.902.520	222.257		80.357.387	74.570.733	
Београдска област	18.139.163	277	7.120.946		12.540.539	50.594.929	18.677.285	
Јужнобачка област	17.833.493	87	4.172.290		1.989.217	5.939.934		16.702.056

Р.Б.	Матични број	Назив привредног друштва	Место	Величина	Сектор
33	20481862	VELEFARM-VFB DOO BEOGRAD - U STEČAJU	Београд	Микро	G-ТРГОВИНА НА ВЕЛИКО И ТРГОВИНА НА МАЛО; ПОПРАВКА МОТОРНИХ ВОЗИЛА И МОТОЦИКАЛА
34	20874074	PROJECT ONE DOO BEOGRAD	Београд	Микро	K-ФИНАНСИЈСКЕ ДЕЛАТНОСТИ И ДЕЛАТНОСТ ОСИГУРАЊА
35	07249845	ZASTAVA ORUŽJE AD KRAGUJEVAC	Крагујевац	Велико	C-ПРЕРАЂИВАЧКА ИНДУСТРИЈА
36	17143352	ROBNE KUĆE BEOGRAD DOO BEOGRAD	Београд	Средње	L-ПОСЛОВАЊЕ НЕКРЕТНИМА
37	20230355	LIVNICA KIKINDA AI DOO KIKINDA <sup>1)</sup>	Кикинда	Велико	C-ПРЕРАЂИВАЧКА ИНДУСТРИЈА
38	27010326	DUŽNIK STEČAJNE MASE: HOLDING PREDUZEĆE PRVA ISKRA A D BARIĆ - U STEČAJU	Барић	Микро	K-ФИНАНСИЈСКЕ ДЕЛАТНОСТИ И ДЕЛАТНОСТ ОСИГУРАЊА
39	29502412	AKTOR A.T.E. OGRANAK BEOGRAD <sup>2)</sup>	Београд	Средње	F-ГРАЂЕВИНАРСТВО
40	07105720	YUMCO AD VRANJE	Врање	Велико	C-ПРЕРАЂИВАЧКА ИНДУСТРИЈА
41	17564471	DPM AVALA DOO	Београд	Средње	M-СТРУЧНЕ, НАУЧНЕ, ИНОВАЦИОНЕ И ТЕХНИЧКЕ ДЕЛАТНОСТИ
42	27008950	DUŽNIK STEČAJNE MASE: AKCIONARSKO DRUŠTVO INDUSTRIJA MOTORA RAKOVICA, BEOGRAD - U STEČAJU	Београд	Микро	C-ПРЕРАЂИВАЧКА ИНДУСТРИЈА
43	06974554	PRIVREDNO DRUŠTVO MOBTEL - PTT DOO, BEOGRAD	Београд	Мало	L-ПОСЛОВАЊЕ НЕКРЕТНИМА
44	20699264	LIDL SRBIJA KD	Нова Пазова	Велико	G-ТРГОВИНА НА ВЕЛИКО И ТРГОВИНА НА МАЛО; ПОПРАВКА МОТОРНИХ ВОЗИЛА И МОТОЦИКАЛА
45	09135103	EPS -JPPK KOSOVO SA PO OBILIĆ U DOBROM SELU	Обилић	Средње	B-РУДАРСТВО
46	21364568	BELGRADE AIRPORT D.O.O. BEOGRAD	Сурчин	Велико	H-САОБРАЋАЈ И СКЛАДИШТЕЊЕ
47	07073712	VELEFARM AD HOLDING KOMPANIJA BEOGRAD - U STEČAJU	Београд	Микро	K-ФИНАНСИЈСКЕ ДЕЛАТНОСТИ И ДЕЛАТНОСТ ОСИГУРАЊА
48	07044097	KOMPANIJA GENERALEXPORT DP BEOGRAD - U STEČAJU	Београд	Микро	K-ФИНАНСИЈСКЕ ДЕЛАТНОСТИ И ДЕЛАТНОСТ ОСИГУРАЊА
49	20468122	FCA SRBIJA D.O.O. KRAGUJEVAC	Крагујевац	Велико	C-ПРЕРАЂИВАЧКА ИНДУСТРИЈА
50	06731678	INVEJ AD BEOGRAD-ZEMUN	Београд	Средње	G-ТРГОВИНА НА ВЕЛИКО И ТРГОВИНА НА МАЛО; ПОПРАВКА МОТОРНИХ ВОЗИЛА И МОТОЦИКАЛА
51	17006100	ENERGETIKA DOO KRAGUJEVAC	Крагујевац	Велико	D-СНАБДЕВАЊЕ ЕЛЕКТРИЧНОМ ЕНЕРГИЈОМ, ГАСОМ, ПАРОМ И КЛИМАТИЗАЦИЈА
52	21077461	MEI TA EUROPE D.O.O.	Барић	Велико	C-ПРЕРАЂИВАЧКА ИНДУСТРИЈА
53	17064096	DVADESETPRVI MAJ - FABRIKA AUTOMOTORA DOO BEOGRAD - U STEČAJU	Београд	Микро	C-ПРЕРАЂИВАЧКА ИНДУСТРИЈА
54	07039824	DD RK BEOGRAD U STEČAJU	Београд	Микро	G-ТРГОВИНА НА ВЕЛИКО И ТРГОВИНА НА МАЛО; ПОПРАВКА МОТОРНИХ ВОЗИЛА И МОТОЦИКАЛА
55	07347383	KNJAZ MILOŠ AD ARANĐELOVAC	Аранђеловац	Велико	C-ПРЕРАЂИВАЧКА ИНДУСТРИЈА
56	07524951	ЛУКОИЛ СРБИЈА Д.О.О. БЕОГРАД	Београд	Велико	G-ТРГОВИНА НА ВЕЛИКО И ТРГОВИНА НА МАЛО; ПОПРАВКА МОТОРНИХ ВОЗИЛА И МОТОЦИКАЛА
57	07066384	PREDUZEĆE PRVA ISKRA-BAZNA HEMIЈА AD BARIĆ - U STEČAJU	Барић	Микро	C-ПРЕРАЂИВАЧКА ИНДУСТРИЈА
58	20736704	NESTLE ADRIATIC S DOO BEOGRAD-SURČIN	Сурчин	Велико	C-ПРЕРАЂИВАЧКА ИНДУСТРИЈА
59	09016473	JP ELEKTROKOSMET PRIŠTINA	Приштина	Велико	D-СНАБДЕВАЊЕ ЕЛЕКТРИЧНОМ ЕНЕРГИЈОМ, ГАСОМ, ПАРОМ И КЛИМАТИЗАЦИЈА
60	07210434	FAP KORPORACIЈА AD PRIBOЈ	Прибој	Мало	C-ПРЕРАЂИВАЧКА ИНДУСТРИЈА
61	07023251	GP MOSTOGRADNЈА AD - U STEČAJU	Београд	Мало	F-ГРАЂЕВИНАРСТВО
62	07176074	AD VINO ŽUPA ALEKSANDROVAC	Александровац	Средње	C-ПРЕРАЂИВАЧКА ИНДУСТРИЈА
63	27009905	DUŽNIK STEČAJNE MASE: POLЈOPRIVREDNO PREDUZEĆE FARME PILIĆА DOO, ŽITIŠTE - U STEČAJU	Житиште	Микро	A-ПОЉОПРИВРЕДА, ШУМАРСТВО И РИБАРСТВО
64	08053910	LK AD KIKINDA	Кикинда	Микро	N-АДМИНИСТРАТИВНЕ И ПОМОЋНЕ УСЛУЖНЕ ДЕЛАТНОСТИ
65	27012558	DUŽNIK STEČAJNE MASE: DRUŠTVO SA OGRANIČENOM ODGOVORNОŠĆU ZA PROIZVODNЈU I PROMET PRIVREDNIH VOZILA ZASTAVA KAMIONI KRAGUJEVAC - U STEČAJU	Крагујевац	Микро	C-ПРЕРАЂИВАЧКА ИНДУСТРИЈА
66	06011101	KOTEKS DOO BEOGRAD-SURČIN	Сурчин	Микро	G-ТРГОВИНА НА ВЕЛИКО И ТРГОВИНА НА МАЛО; ПОПРАВКА МОТОРНИХ ВОЗИЛА И МОТОЦИКАЛА
67	20287608	IKEA SRBIЈА DOO BEOGRAD <sup>2)</sup>	Београд	Велико	G-ТРГОВИНА НА ВЕЛИКО И ТРГОВИНА НА МАЛО; ПОПРАВКА МОТОРНИХ ВОЗИЛА И МОТОЦИКАЛА



Област	Губитак	Број запослених	Пословни приходи	Нето добитак	Нето губитак	Пословна имовина	Капитал	Губитак изнад висине капитала
Београдска област	17.402.698	0	160		396	5.334.380		16.209.886
Београдска област	16.725.199	0	11.898	80.324		521.114	260.245	
Шумадијска област	16.567.674	2.435	4.678.625		554.132	16.321.233		2.877.476
Београдска област	15.901.066	45	1.093.654	87.674		24.671.993		15.815.809
Севернобанатска област	15.595.495	510	3.835.311		337.029	2.941.484	520.490	
Београдска област	15.498.697	0			6.301	21.677		15.498.697
Београдска област	15.193.118	20	2.566.855		206.388	602.142		15.193.118
Пчињска област	15.142.202	1.453	3.081.646		368.697	7.148.346	3.312.063	
Београдска област	14.481.048	132	224.842		627.500	1.882.155		4.283.971
Београдска област	13.758.332	0	8.954	5.530		110.439		11.746.490
Београдска област	13.267.124	15	83.289	31.521		4.748.128	3.492.280	
Сремска област	13.117.010	3.562	93.328.905	2.466.570		73.958.512	35.404.820	
Косовска област	13.062.707	2.029	3.669.937		161.978	1.689.622		2.153.550
Београдска област	13.021.202	1.452	20.963.663		2.104.654	109.850.182	12.577.101	
Београдска област	11.962.212	0	28.867		30.517	3.200.434		6.979.198
Београдска област	11.697.523	0	38.829		9.367	21.246.108		7.837.597
Шумадијска област	11.691.256	1.345	21.375.869		11.691.256	30.957.091	19.516.307	
Београдска област	11.661.721	33	329.752	72.867		8.147.234	2.198.994	
Шумадијска област	11.586.030	365	1.880.536	144.897		3.674.799		8.955.215
Београдска област	11.578.771	2.921	21.937.213		1.845.054	36.704.106		1.470.856
Београдска област	11.447.317	0	2.005		36.926	923.283		9.101.960
Београдска област	11.223.316	0		53.930		15.212.990	4.426.979	
Шумадијска област	11.088.089	534	12.565.373	1.107.124		9.615.270		6.311.777
Београдска област	10.848.825	150	43.686.164	454.295		10.173.236	5.283.659	
Београдска област	10.846.183	0		42		394.217		9.192.164
Београдска област	10.823.064	698	14.974.081	133.898		18.147.834	3.632.587	
Косовска област	10.287.356	457	1.090.803		1.120.420	11.833.624		7.572.392
Златиборска област	10.126.525	8	491.735		462.781	2.713.081	598.286	
Београдска област	9.982.785	2	72.430		784.779	4.020.313		508.319
Расинска област	9.658.671	385	1.467.047		782.933	2.305.699		7.369.468
Средњебанатска област	9.263.516	0		35		2.503		9.263.451
Севернобанатска област	9.215.888	0			37.792	41.535		5.828.100
Шумадијска област	9.072.707	0		323		214.783		9.072.384
Београдска област	8.994.341	0	8.683		1.289.390	14.269.076	3.337.392	
Београдска област	8.730.468	675	11.346.287	262.244		12.931.772	1.263.174	

Р.Б.	Матични број	Назив привредног друштва	Место	Величина	Сектор
68	27012108	DUŽNIK STEČAJNE MASE: UNIHEMKOM DRUŠTVO SA OGRANIČENOM ODGOVORNOSTU ZA PROIZVODNJU, PROMET I USLUGE, NOVI SAD - U STEČAJU	Београд	Микро	G-ТРГОВИНА НА ВЕЛИКО И ТРГОВИНА НА МАЛО; ПОПРАВКА МОТОРНИХ ВОЗИЛА И МОТОЦИКАЛА
69	20436514	INTERKOMERC AGRAR DOO NOVI SAD - U STEČAJU	Нови Сад	Микро	C-ПРЕРАЂИВАЧКА ИНДУСТРИЈА
70	06886671	MERCATOR-S DOO <sup>1)</sup>	Београд	Велико	G-ТРГОВИНА НА ВЕЛИКО И ТРГОВИНА НА МАЛО; ПОПРАВКА МОТОРНИХ ВОЗИЛА И МОТОЦИКАЛА
71	07144083	TRAYAL KORPORACIJA AD KRUŠEVAC	Крушевац	Велико	C-ПРЕРАЂИВАЧКА ИНДУСТРИЈА
72	17091948	SHEER KORPORACIJA DOO BEOGRAD - U STEČAJU	Београд	Микро	G-ТРГОВИНА НА ВЕЛИКО И ТРГОВИНА НА МАЛО; ПОПРАВКА МОТОРНИХ ВОЗИЛА И МОТОЦИКАЛА
73	08634572	FRESH & CO DOO BEOGRAD <sup>3)</sup>	Београд	Мало	C-ПРЕРАЂИВАЧКА ИНДУСТРИЈА
74	20785683	GASTRANS D.O.O. NOVI SAD	Нови Сад	Велико	H-САОБРАЋАЈ И СКЛАДИШТЕЊЕ
75	21127124	СРБИЈА ВОЗ А.Д.	Београд	Велико	H-САОБРАЋАЈ И СКЛАДИШТЕЊЕ
76	07024584	INTERKOMERC AD BEOGRAD	Београд	Мало	G-ТРГОВИНА НА ВЕЛИКО И ТРГОВИНА НА МАЛО; ПОПРАВКА МОТОРНИХ ВОЗИЛА И МОТОЦИКАЛА
77	20047852	HEMOFLUID A.D. KRUŠEVAC	Крушевац	Мало	C-ПРЕРАЂИВАЧКА ИНДУСТРИЈА
78	27008321	DUŽNIK STEČAJNE MASE: BD AGRO AD, DOBANOVCI - U STEČAJU	Добановци	Микро	A-ПОЉОПРИВРЕДА, ШУМАРСТВО И РИБАРСТВО
79	17356445	LOLA SISTEM AD BEOGRAD - U STEČAJU	Београд	Микро	C-ПРЕРАЂИВАЧКА ИНДУСТРИЈА
80	07757549	MERKUR-INTERNATIONAL DOO BEOGRAD - U STEČAJU	Београд	Микро	G-ТРГОВИНА НА ВЕЛИКО И ТРГОВИНА НА МАЛО; ПОПРАВКА МОТОРНИХ ВОЗИЛА И МОТОЦИКАЛА
81	17173006	ATLANTIC GRAND DOO	Београд	Велико	C-ПРЕРАЂИВАЧКА ИНДУСТРИЈА
82	20113448	DANUBE RIVERSIDE DOO BEOGRAD - U STEČAJU	Београд	Микро	M-СТРУЧНЕ, НАУЧНЕ, ИНОВАЦИОНЕ И ТЕХНИЧКЕ ДЕЛАТНОСТИ
83	20422882	SCHNEIDER ELECTRIC DOO NOVI SAD <sup>3)</sup>	Нови Сад	Велико	J-ИНФОРМИСАЊЕ И КОМУНИКАЦИЈЕ
84	20053313	EUROLUXPETROL-ELP DOO BEOGRAD - U STEČAJU	Београд	Микро	G-ТРГОВИНА НА ВЕЛИКО И ТРГОВИНА НА МАЛО; ПОПРАВКА МОТОРНИХ ВОЗИЛА И МОТОЦИКАЛА
85	27001653	DUZNIK STECAJNE MASE :PZP KRAGUJEVAC DOO	Крагујевац	Микро	F-ГРАЂЕВИНАРСТВО
86	20873973	COOPER STANDARD SRBIJA DOO	Сремска Митровица	Велико	C-ПРЕРАЂИВАЧКА ИНДУСТРИЈА
87	07187769	TIGAR AD PIROT	Пирот	Велико	K-ФИНАНСИЈСКЕ ДЕЛАТНОСТИ И ДЕЛАТНОСТ ОСИГУРАЊА
88	08067473	ATB SEVER DOO	Суботица	Велико	C-ПРЕРАЂИВАЧКА ИНДУСТРИЈА
89	07026447	ATLANTIC ŠTARK D.O.O.	Београд	Велико	C-ПРЕРАЂИВАЧКА ИНДУСТРИЈА
90	20238755	KRONOSPAN SRB DOO LAPOVO	Лапово	Велико	C-ПРЕРАЂИВАЧКА ИНДУСТРИЈА
91	29502749	TERNA S.A. OGRANAK TERNA S.A. SERBIA BEOGRAD	Београд	Микро	F-ГРАЂЕВИНАРСТВО
92	08537399	AZOTARA DOO SUBOTICA - U STEČAJU	Суботица	Микро	C-ПРЕРАЂИВАЧКА ИНДУСТРИЈА
93	08399425	AGROŽIV AD ŽITIŠTE - U STEČAJU	Житиште	Микро	A-ПОЉОПРИВРЕДА, ШУМАРСТВО И РИБАРСТВО
94	20267178	SINGIDUNUM - BUILDINGS DOO BEOGRAD	Београд	Микро	F-ГРАЂЕВИНАРСТВО
95	27012507	DUŽNIK STEČAJNE MASE: SRPSKA FABRIKA STAKLA AKCIONARSKO DRUŠTVO PARAČIN - U STEČAJU	Параћин	Микро	C-ПРЕРАЂИВАЧКА ИНДУСТРИЈА
96	17419323	IMPERIAL TOBACCO SCG DOO BEOGRAD	Београд	Велико	G-ТРГОВИНА НА ВЕЛИКО И ТРГОВИНА НА МАЛО; ПОПРАВКА МОТОРНИХ ВОЗИЛА И МОТОЦИКАЛА
97	21594067	DELTA HOSPITALITY D.O.O.	Београд	Средње	I-УСЛУГЕ СМЕШТАЈА И ИСХРАНЕ
98	17592602	VELEFARM-INVEST DOO BEOGRAD - U STEČAJU	Београд	Микро	G-ТРГОВИНА НА ВЕЛИКО И ТРГОВИНА НА МАЛО; ПОПРАВКА МОТОРНИХ ВОЗИЛА И МОТОЦИКАЛА
99	08023646	NOVKABEL AD NOVI SAD	Нови Сад	Мало	C-ПРЕРАЂИВАЧКА ИНДУСТРИЈА
100	20170719	RODIĆ M&B INVEST DOO NOVI SAD - U STEČAJU	Нови Сад	Микро	F-ГРАЂЕВИНАРСТВО

<sup>1)</sup> Друштво је доставило коригован редован годишњи финансијски извештај са документацијом уз тај извештај који су јавно објављени као неисправни на интернет страници Агенције у складу са Законом о рачуноводству

<sup>2)</sup> Друштво није доставило документацију уз редован годишњи финансијски извештај у складу са Законом о рачуноводству

<sup>3)</sup> Након израде пресека за овај Извештај друштво је доставило коригован редован годишњи финансијски извештај са документацијом уз тај извештај и исти су јавно објављени на интернет страници Агенције као потпуни и рачунски тачни у складу са Законом о рачуноводству

Област	Губитак	Број запослених	Пословни приходи	Нето добитак	Нето губитак	Пословна имовина	Капитал	Губитак изнад висине капитала
Београдска област	8.496.952	0			2.115	33.711		8.496.952
Јужнобачка област	8.230.802	0			1	92.029		8.090.507
Београдска област	8.151.416	7.950	91.204.686	566.659		56.827.027	2.790.845	
Расинска област	8.030.254	1.232	7.901.500	26.891		11.969.343	5.436.701	
Београдска област	8.022.005	0	5.949		66.903	375.384		6.771.063
Београдска област	7.987.786	1	921.622	15.468		1.147.390	687.344	
Јужнобачка област	7.962.720	108	19.691.398	4.766.560		191.748.454	69.084.918	
Београдска област	7.832.212	2.216	7.182.291		344.195	51.660.268	24.228.153	
Београдска област	7.736.011	18	179.955		23.587	30.915.175	1.893.522	
Расинска област	7.714.593	5	332.503		21.885	1.036.350		4.118.867
Београдска област	7.591.299	0	1.524		144	1.360.242		3.090.727
Београдска област	7.453.850	0			45.685	2.541.921		4.673.546
Београдска област	7.434.686	0			959	7.610		3.223.785
Београдска област	7.406.252	307	9.736.809	362.928		12.392.561	7.299.128	
Београдска област	7.370.612	0	66.324	4.839.466		2.750.431		540.224
Јужнобачка област	7.254.846	894	5.213.844		1.864.876	9.819.716	2.006.714	
Београдска област	7.222.610	0			34.088	37.121		5.694.151
Шумадијска област	7.210.735	0			2.281	902.336		6.046.499
Сремска област	7.140.408	404	2.223.852		325.029	2.882.239		758.927
Пиротска област	7.128.807	851	2.898.153		824.272	5.113.105		3.935.330
Севернобачка област	7.060.295	353	2.626.462		22.898	3.602.361		228.335
Београдска област	6.962.980	1.091	11.749.501		874.901	10.212.722	5.141.253	
Шумадијска област	6.870.544	156	9.100.958	19.737		11.996.315	4.739.753	
Београдска област	6.752.917	5	6.113		2.058	285.821		6.395.907
Севернобачка област	6.557.121	0			47.733	282.533		4.947.782
Средњебанатска област	6.553.679	0			705	128.703		5.106.665
Београдска област	6.203.447	2			163.127	6.654.043	3.713.933	
Поморавска област	6.169.551	0			63.473	2.646.115		6.169.551
Београдска област	6.138.654	22	11.886.814	218.484		3.633.611	2.041.817	
Београдска област	6.026.899	246	2.012.793		50.844	11.081.190	4.145.242	
Београдска област	6.021.891	0			525	764.675		5.931.828
Јужнобачка област	5.928.364	9	195.365	35.469		4.348.734	1.719.536	
Јужнобачка област	5.739.740	0	7.016		153.473	2.004.372		4306790



Република Србија  
Агенција за  
привредне регистре