



Република Србија  
Агенција за  
привредне регистре

ИЗВЕШТАЈ О  
СТО НАЈ...  
ПРИВРЕДНИХ ДРУШТАВА

2023

ПОДАЦИ ИЗ РЕДОВНИХ ГОДИШЊИХ ФИНАНСИЈСКИХ ИЗВЕШТАЈА

БЕОГРАД, СЕПТЕМБАР 2024

**ИЗДАЈЕ:** Агенција за привредне регистре  
Београд, Бранкова 25  
Телефон: + 381 11 418 1000  
E-mail: bonitet@apr.gov.rs  
<http://www.apr.gov.rs>

---

Приликом коришћења података из ове публикације обавезно  
навести Агенцију за привредне регистре као њихов извор.



---

# САДРЖАЈ

Уводне напомене .....	5
<b>1. СТО НАЈ... ПРИВРЕДНИХ ДРУШТАВА СА АСПЕКТА УСПЕШНОСТИ ПОСЛОВАЊА .....</b>	<b>5</b>
СТО НАЈ... привредних друштава према пословним приходима .....	5
СТО НАЈ... привредних друштава према нето добитку .....	14
<b>2. СТО НАЈ... ПРИВРЕДНИХ ДРУШТАВА СА АСПЕКТА ФИНАНСИЈСКИХ КАПАЦИТЕТА .....</b>	<b>36</b>
СТО НАЈ... привредних друштава према пословној имовини .....	36
СТО НАЈ... привредних друштава према капиталу .....	41
<b>3. СТО НАЈ... ПРИВРЕДНИХ ДРУШТАВА СА АСПЕКТА ГУБИТАКА .....</b>	<b>58</b>
СТО НАЈ... привредних друштава према нето губитку .....	58
СТО НАЈ... привредних друштава према укупном губитку .....	64





# ИЗВЕШТАЈ О СТО НАЈ... ПРИВРЕДНИХ ДРУШТАВА У 2023. ГОДИНИ

## УВОДНЕ НАПОМЕНЕ

Публикација СТО НАЈ... привредних друштава у 2023. години сачињена је на основу листа које садрже вредности основних финансијских перформанси преузетих из редовних годишњих финансијских извештаја за 2023. годину, након анализе и рангирања података за 111.736 друштава<sup>1</sup>.

Поменуте листе привредних друштава утврђене су према успешности пословања, вредностима финансијских капацитета, али и исказаним губицима<sup>2</sup>. Оне обухватају укупно 353 привредна друштва са најзначајнијим утицајем на финансијске перформансе домаће привреде<sup>3</sup>.

## 1. СТО НАЈ... ПРИВРЕДНИХ ДРУШТАВА СА АСПЕКТА УСПЕШНОСТИ ПОСЛОВАЊА

Глобална економија је током 2023. године била суочена са неизвесностима условљеним првенствено нестабилном геополитичком ситуацијом, али и последицама прошлогодишње енергетске кризе. Домаћа привреда је остварила умерен раст,

повећала пословну активност и девету годину за редом пословала профитабилно. Главни допринос таквим привредним кретањима дало је сто привредних друштава са највећим пословним приходима и сто друштава са највећим нето добитком.

## СТО НАЈ... ПРИВРЕДНИХ ДРУШТАВА ПРЕМА ПОСЛОВНИМ ПРИХОДИМА

Пословна активност привредних друштава у Републици Србији у 2023. години реализована је са приходима у износу од 18.126.388 милиона динара, увећаним за 2,7% на годишњем нивоу. Од те вредности, **сто привредних друштава са највећим пословним приходима**<sup>4</sup> генерисало је 5.307.984 милиона динара, уз раст од 3,6% у поређењу са претходном годином.

Ових сто друштава исказало је позитиван нето резултат од 431.018 милиона динара, већи за 27,6% у односу на 2022. годину. Са нето добитком је пословало њих 90, која су исказала укупно 478.096 милиона динара односно 11,1% више него претходне године. С друге стране, нето губитак је забележен у висини од 47.078 милиона динара, те је готово преполовљен у протеклом периоду.

Осим тога, сто привредних друштава која се истичу према износу пословних прихода ангажовало је пословну имовину и капитал у вредности од 6.995.110 милиона динара и 3.415.049 милиона динара, увећаној за 6,3% и 9,2%. Такође, исказала су и за 4,1% већи кумулирани губитак од 686.149 милиона динара, при чему се на губитак изнад висине капитала односи 3.223 милиона динара, а он је умањен за 12,8% у поређењу са прошлогодишњим.

Анализирана друштва у великој мери доприносе основним финансијским перформансама укупне привреде где **просечно учествују са 26,6%**.

Истовремено, она се издвајају и према значајном броју запослених, имајући у виду да је забележен раст ангажованих

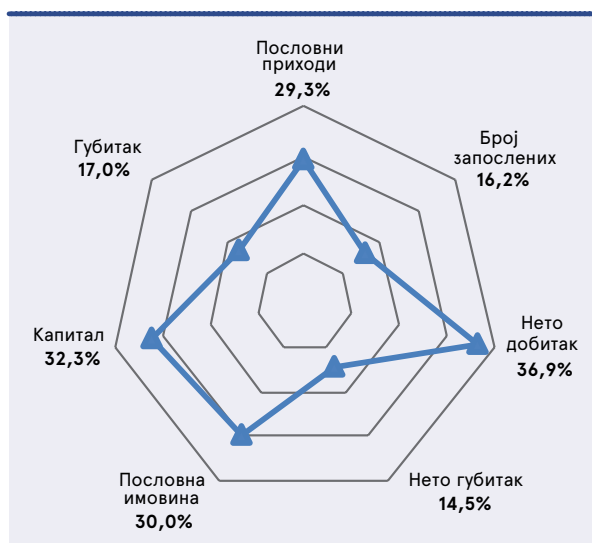
<sup>1</sup> Укупан број привредних друштава чији су редовни годишњи финансијски извештаји за 2023. годину у складу са Законом о рачуноводству („Службени гласник РС”, бр. 73/2019 и 44/2021-др. закон) јавно објављени на интернет страници Агенције за привредне регистре, као потпуни и рачунски тачни, са стањем на дан 9. септембар 2024. године

<sup>2</sup> Пословање привредних друштава и трендови дати су на основу анализе података из редовних годишњих финансијских извештаја за 2023. годину и редовних годишњих финансијских извештаја за 2022. годину, који су јавно објављени на интернет страници Агенције, као потпуни и рачунски тачни

<sup>3</sup> Укупне финансијске перформансе привреде и учешћа СТО НАЈ... привредних друштава у укупној привреди дати су на основу прелиминарних збирно обрађених података из редовних годишњих финансијских извештаја за 2023. годину

<sup>4</sup> Листа 1: СТО НАЈ... привредних друштава према пословним приходима у 2023. години дата је на страни 23

Графикон 1: Учешће сто привредних друштава са највећим пословним приходима у укупним перформансама привреде



радника са 207.183 на 212.480, што чини 16,2% запослених у целокупној привреди.

Са аспекта **сектора**, највећи износ пословних прихода генерисала су друштва која су пословала у сектору G-Трговина на велико и мало..., при чему су њих 32 остварила 1.449.077 милиона динара пословних прихода и носе 27,3% тих прихода свих друштава са листе. Међу најбројнијима издвајају се она из сектора C-Прерађивачка индустрија, где је 36 друштава забележило пословне приходе у висини од 1.303.745 милиона динара, односно 24,6% прихода анализираниог сегмента. Велики обим пословне активности исказало је и седам друштава из сектора D-Снабдевање електричном енергијом, гасом, паром и климатизација, са учешћем од 17,6% у приходима сто друштава, у вредности од 934.161 милион динара.

На посматраној листи, износ пословних прихода реализованих у 2023. години у потпуности је проистекао из пословања великих система.

Од сто привредних друштава обухваћених анализом, 73 су **бонитетно способна**<sup>5</sup>, а истовремено дани неликвидности нису евидентирани ни код једног друштва.

Листу чини 87 друштава која су била рангирана према највећим пословним приходима и претходне године, међу којима њих 56 бележи повећање тих прихода.

### ПЕТ НАЈ... привредних друштава према пословним приходима

Са листе СТО НАЈ... привредних друштава према пословним приходима првих пет је остварило 1.353.953 милиона динара, што је четвртина вредности прихода свих друштава.

**Прво место** је заузело привредно друштво **ЕПС АД БЕОГРАД** са исказаних 497.961 милион динара пословних прихода, увећаних за 39,0% на годишњем нивоу, што уједно представља 2,7% остварених прихода привреде. Као и претходне године, када се друштво налазило на другом месту, пословне приходе определила је њихова највећа категорија – приходи од продаје производа и услуга на домаћем тржишту, у висини од 441.875 милиона динара, притом већој за четвртину. На раст ових прихода утицала је за 39,3% већа продаја електричне енергије купцима на отвореном тржишту (267.020 милиона динара). За разлику од пословних прихода, расходи из пословних активности опали су за 13,2%, на износ од 364.295 милиона динара, а значајан допринос томе дали су за четвртину нижи трошкови материјала, горива и енергије (216.069 милиона динара). Раст пословних прихода, као и мањи трошкови набављања електричне енергије, услед ублажавања негативних ефеката енергетске кризе започете у другој половини 2021. године, довели су до преокрета у пословном резултату, те је остварен добитак од 133.667 милиона динара (након прошлогодишњег губитка од 61.512 милиона динара). Сличан тренд присутан је и у подбилансу финансирања, где је исказан добитак у износу од 5.482 милиона динара (у 2022. години губитак 275 милиона динара), док је губитак из осталих активности од 11.358 милиона динара опао за 12,6% у поређењу са прошлогодишњим. Услед таквих кретања ЕПС АД БЕОГРАД је прешао у позитивну сферу пословања, са нето добитком од 112.447 милиона динара (72.616 милиона динара нето губитак у претходној години) заузевши прво место на листи најпрофитабилнијих друштава. Још једну годину за редом, први је и према вредности финансијских капацитета – са пословном имовином и капиталом од 1.065.814 милиона динара и 632.016 милиона динара, али и према износу укупног губитка кумулираног у висини од 304.801 милион динара. Поред тога, запошљавао је и највећи број радника, њих 19.595 (413 мање у одно-

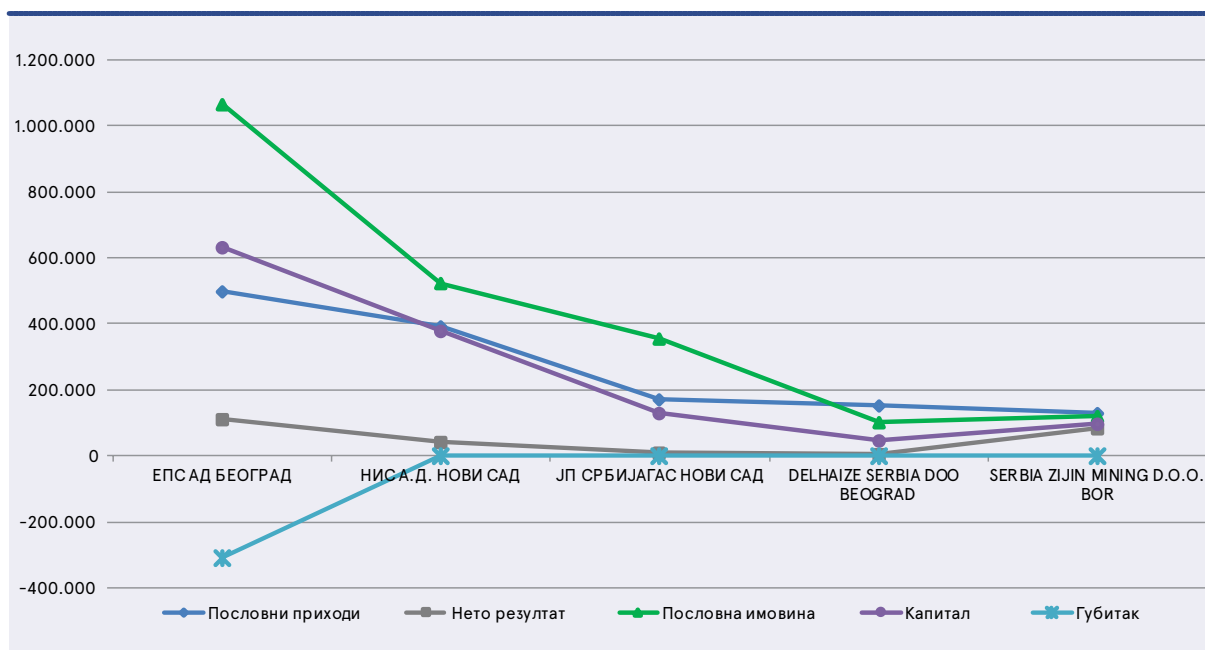
Табела 1: Пет привредних друштава са највећим пословним приходима у 2023. години

износи у мил. динара / запослени као цео број

Назив привредног друштва	Пословни приходи	Нето резултат	Пословна имовина	Капитал	Губитак	Број запослених
1 ЕПС АД БЕОГРАД	497.961	112.447	1.065.814	632.016	304.801	19.595
2 НИС А.Д. НОВИ САД	394.917	41.915	519.894	378.321	-	5.101
3 ЈП СРБИЈАГАС НОВИ САД	174.239	12.030	356.702	132.242	-	910
4 DELHAIZE SERBIA DOO BEOGRAD	155.477	7.738	103.220	48.640	-	12.399
5 SERBIA ZIJIN MINING D.O.O. BOR	131.359	82.333	122.002	97.289	-	1.127

<sup>5</sup> Имају одличан, веома добар или добар бонитет

Графикон 2: Финансијске перформансе пет привредних друштава са највећим пословним приходима (у мил. динара)



су на претходну годину), који чине 1,5% свих ангажованих у привреди, а током 2023. године Одлуком Владе Републике Србије број 023-1457/2023 друштво је променило правну форму из јавног предузећа у нејавно акционарско друштво.

На **другом месту** се налази прошлогодишње првопласирано друштво **НИС А.Д. НОВИ САД**, чији су пословни приходи од 394.917 милиона динара умањени за петину. Разлог томе су за 17,6% нижи приходи од продаје производа и услуга на домаћем тржишту (312.729 милиона динара), као и за трећину мањи приходи од продаје производа и услуга остварени на иностраном тржишту (45.567 милиона динара). Споријим темпом (12,3%) су опадали пословни расходи, и то до износа од 339.798 милиона динара, на шта су утицали за 16,6% умањени трошкови материјала, горива и енергије (233.248 милиона динара). Као последица наведеног, пословни добитак је преполовљен у односу на претходну годину и износи 55.118 милиона динара. У делу финансирања друштво бележи добитак од 2.272 милиона динара (претходне године губитак 1.365 милиона динара), док је из осталих активности исказан губитак од 7.631 милион динара (након добитка од 342 милиона динара у 2022. години), превасходно услед значајних средстава усмерених на донације за подршку пројеката из области образовања, социјалне и здравствене заштите. У 2023. години нето добитак НИС А.Д. НОВИ САД износи 41.915 милиона динара, што је на нивоу од 44,8% добитка оствареног у претходној години, и заузима треће место. Истовремено, за обављање делатности експлоатације сирове нафте ангажовани су пословна имовина од 519.894 милиона динара и капитал од 378.321 милион динара, па је на тим листама друштво заузело четврту, односно трећу позицију. Овај енергетски систем је запошљавао 5.101 радника, што је 152 више у поређењу са 2022. годином.

**Треће место**, као и претходне године, припало је јавном предузећу **ЈП СРБИЈАГАС НОВИ САД** са пословним приходима од 174.239 милиона динара, умањеним за 20,7%. Иако су, по основу раста цена природног гаса у посматраном периоду, приходи од продаје повећани за 19,5% (на

124.083 милиона динара), пад пословних прихода резултат је смањења осталих пословних прихода за три петине (на 46.254 милиона динара). До смањења ове категорије прихода дошло је услед нижих прихода од премија, субвенција, дотација, донација и сл., који су претходне године биле последица уредбе о увођењу привремене мере ограничавања цене гаса и надокнаде разлике у цени природног гаса набављеног из увоза или произведеног у Републици Србији у случају поремећаја на тржишту. Пословни расходи опадали су бржим темпом (26,9%) до износа од 153.749 милиона динара, с обзиром на то да је због регулација тржишта и стабилизације цене природног гаса на светском тржишту, исказана за четвртину мања набавна вредност продате робе (143.933 милиона динара). Последично, у 2023. години ово јавно предузеће је остварило пословни добитак у износу од 20.491 милион динара, 2,2 пута увећаном наспрам прошлогодишњег. Истовремено, забележило је добитак из финансирања од 543 милиона динара, али и губитак из осталих активности од 7.380 милиона динара, па је годину завршило са више него удвострученим нето добитком од 12.030 милиона динара, према коме је на високом седмом месту. На истој позицији налази се и према вредности пословне имовине (356.702 милиона динара), док је према капиталу рангирано на деветом месту (132.242 милиона динара). За трговину гасовитим горивима преко гасоводне мреже ангажовано је 910 запослених, односно њих 26 мање у посматраном периоду.

Још једну годину за редом, привредно друштво **DELHAIZE SERBIA DOO BEOGRAD** је заузело **четврто место** уз пословне приходе од 155.477 милиона динара, веће за 15,6% у поређењу са претходном годином. На пораст пословних прихода превасходно је утицао раст малопродаје, где су приходи исказани у висини од 148.793 милиона динара увећани за 14,9%. По незнатно нижој стопи (14,6%) порасли су и пословни расходи, и то на износ од 143.695 милиона динара, чиме је пословни добитак увећан за 29,9% и износи 11.782 милиона динара. Из финансијских активности привредно друштво је забележило три пута већи добитак на годишњем нивоу (530 милиона динара), док је губитак из осталих активности (3.172

милиона динара) повећан 2,4 пута, па је реализовало позитиван нето резултат од 7.738 милиона динара (6.748 милиона динара у 2022. години) и тиме је рангирано на десетом месту листе најпрофитабилнијих. За обављање трговине на мало у неспецијализованим продавницама, претежно храном, пићима и дуваном ангажовани су пословна имовина од 103.220 милиона динара и капитал од 48.640 милиона динара, према којима је друштво заузело 17. место. Овај трговински ланац је запошљавао 12.399 радника, односно 973 више него 2022. године, тако да се на четвртој позицији налази и према броју запослених.

**Петопласирано** је привредно друштво **SERBIA ZIJIN MINING D.O.O. BOR** (претходне године осмо) са пословним приходима од 131.359 милиона динара, увећаним по стопи од 10,0%. Највећи део тих прихода односи се на приходе од продаје производа и услуга на иностраном тржишту генерисане по основу уговорених продаја концентрата руде бакра са садржајем бакра и злата повезаном лицу, који су већи за 8,8% од прошлогодишњих и износе 129.509 милиона динара. С друге стране, пословни расходи су порасли за 43,7% и исказани су у износу од 50.069 милиона динара, на шта је највише утицало повећање трошкова производних услуга (26.119 милиона динара) за 52,8%. Све наведено определило је за 3,9% нижи пословни добитак, забележен у износу од 81.291 милион динара. У делу финансијских и осталих активности дошло је до преокрета у резултату, па тако добитак из финансирања и добитак из осталих активности износи 2.973 милиона динара односно 422 милиона динара (у 2022. години губици по истом основу исказани су у износима од 7.789 милиона динара и 150 милиона динара), што је допринело реализацији нето добитка увећаног за 9,7% на годишњем нивоу, у износу од 82.333 милиона динара (друго место). У делу пословне имовине и капитала, привредно друштво бележи капацитете вредне 122.002 милиона динара и 97.289 милиона динара, веће за 29,0% односно 21,7% (13. и десето место). За обављање делатности експлоатације руда осталих црних, обојених, племенитих и других метала ангажовано је 1.127 радника, што је трећина више него претходне године.

#### Привредна друштва из трговине на велико

На листи сто анализираних друштава делатност у области трговине на велико, осим трговине моторним возилима и мотоциклима обављало је њих 16. Ова друштва су остварила пословне приходе у износу од 692.192 милиона динара, те учествују са 13,0% у пословним приходима посматраних друштава, а поред тога што су сва пословала са нето добитком, седам их бележи раст профитабилности.

У поменутој области, привредно друштво **NELT CO. DOO BEOGRAD** пословало је са значајним пословним приходима у износу од 95.781 милион динара, увећаном за 8,2% на годишњем нивоу, заузевши **13. место**. У структури пословних прихода, највећи део се односи на приходе од продаје робе на домаћем тржишту (90.137 милиона динара) који су повећани по истој стопи. Уједначеним темпом су расли и пословни расходи, и то до износа од 95.363 милиона динара (услед раста набавне вредности продате робе за 7,6% на 84.424 милиона динара), чиме је остварен за 12,1% већи позитиван пословни резултат у висини од 418 милиона динара. Током 2023. године, забележен је губитак из финансирања од 378 милиона динара (претходне године добитак 142 милиона динара), као последица већих расхода камата, док је у делу осталог резултата, превасходно под утицајем мањих добитака од продаје нематеријалне имовине, некретнина, постројења и опреме, добитак умањен за 77,8% и износи 44 милиона динара. Последично, друштво је из трговине на велико шећером, чоколадом и слаткишима остварило нето добитак од 60 милиона динара, који чини свега 8,2% прошлогодишње вредности. За своје пословање запошљавало је 2.384 радника, што је 216 више у односу на претходну годину.

У делатности трговине на велико дуванским производима према великом износу пословних прихода истичу се два привредна друштва – **MERCATA VT DOO NOVI SAD (15. место)** и **JT INTERNATIONAL AD SENTA (79. место)**. Пословни приходи друштва MERCATA VT DOO NOVI SAD генерисани су у висини од 86.256 милиона динара, што је за 10,1% више на годишњем нивоу, док су у истом периоду пословни расходи расли нешто споријим темпом (9,7%), па је пословни добитак, увећан за трећину и исказан у износу од 1.711 милиона динара, и определио нето добитак од 1.345 милиона динара, већи за 30,5%. За обављање поменуте делатности, друштво је ангажовало 13 радника више него претходне године – њих 1.039. С друге стране, JT INTERNATIONAL AD SENTA пословао је са 14,9% нижим пословним приходима, од 22.257 милиона динара, које је пратио нешто бржи пад пословних расхода (16,5%) исказаних у висини од 17.041 милион динара, те је пословни добитак од 5.217 милиона динара опао по стопи од 9,4%. Он је и допринео исказивању позитивног нето резултата у износу од 5.207 милиона динара, мањем за 5,6% од прошлогодишњег. Број запослених овог великог привредног друштва је у 2023. години порастао са 273 на 300.

Према високим пословним приходима издвајају се и три друштва за обављање делатности трговине на велико фармацеутским производима. Међу њима је **PHOENIX PHARMA DOO BEOGRAD (17. место)** са реализованим приходима од 68.848

Табела 2: **Пет привредних друштава са највећим пословним приходима у области 46 – Трговина на велико, осим трговине моторним возилима и мотоциклима**

износи у мил. динара  
/запослени као цео број

Ранг	Назив привредног друштва	Пословни приходи	Нето резултат	Пословна имовина	Капитал	Губитак	Број запослених
13	NELT CO. DOO BEOGRAD	95.781	60	33.354	8.241	-	2.384
15	MERCATA VT DOO NOVI SAD	86.256	1.345	16.138	1.701	-	1.039
17	PHOENIX PHARMA DOO BEOGRAD	68.848	669	35.225	8.786	295	585
21	КНЕЗ ПЕТРОЛ ДОО ЗЕМУН	60.677	589	11.612	3.147	-	1.229
23	DOO VIMEKSIM SRB NOVI SAD	58.789	245	7.016	850	-	14



милиона динара, већим за 11,0% у односу на претходну годину. По готово истој стопи расли су и пословни расходи исказани у износу од 68.279 милиона динара, тако да је пословни добитак опао за 6,7% и износи 569 милиона динара. Поред тога, друштво је пословало са измењеним резултатом у делу финансирања и осталих активности, па бележи финансијски губитак од 60 милиона динара (добитак из финансирања у 2022. години 689 милиона динара), док је из осталих активности исказало позитиван резултат од 261 милион динара (губитак претходне године 133 милиона динара). Последице, нето добитак од 669 милиона динара умањен је за 37,8% у претходном периоду, а за обављање делатности ангажовано је пет радника више, односно укупно 585. Поред овог, на **42. месту** налази се привредно друштво **VEGA DOO VALJEVO**, чији су пословни приходи од 35.984 милиона динара порасли за 17,5% на годишњем нивоу. Његови пословни расходи бележе нешто умеренији раст (16,7%) и износе 35.278 милиона динара, те је пословни добитак повећан за 76,4%, до износа од 706 милиона динара. И поред тога што су из финансијских и осталих активности забележени губици (71 милион динара и 14 милиона динара), нето добитак је увећан за 31,3% и износи 469 милиона динара, при чему је број запослених опао са 324 на 315 радника. Осим наведених, **FARMALOGIST DOO BEOGRAD** заузео је **85. позицију** са пословним приходима од 21.688 милиона динара, већим за 11,3% од прошлогодишњих, што је заједно са уједначеним растом пословних расхода (21.423 милиона динара) поделило пословни добитак од 264 милиона динара, нижи за 3,0%. Губитак из финансирања је увећан за три четвртине, до износа од 166 милиона динара (као резултат већих расхода камата узрокованих растом референтне каматне стопе и еурибора, али и признавања дугорочног закупа од повезаног лица у складу са MPC 16), а како је забележен и негативан резултат из осталих активности од 41 милион динара, нето добитак је на нивоу од 34,4% вредности исказане у 2022. години и износи 49 милиона динара. Друштво је ангажовало пет радника више у односу на претходну годину – укупно њих 335.

На **21. и 29. месту** налазе се привредна друштва из делатности трговине на велико чврстим, течним и гасовитим горивима и сличним производима **КНЕЗ ПЕТРОЛ DOO ЗЕМУН** и **OMV SRBIJA DOO BEOGRAD**, чији су пословни приходи у износу од 60.677 милиона динара и 49.264 милиона динара опали за 4,6% односно 6,1% у поређењу са претходном годином (због смањене продаје робе на домаћем тржишту). Оба друштва бележе пад пословних расхода (за 4,7% и 6,7%) до износа од 60.014 милиона динара и 47.941 милион динара, услед ниже набавне вредности продате робе, те су генерисала пословни добитак у висини од 663 милиона динара и 1.323 милиона динара (увећан за 1,5% и 22,8%). При томе, привредно друштво **КНЕЗ ПЕТРОЛ DOO ЗЕМУН** је реализовало готово непромењен нето добитак од 589 милиона динара, док је **OMV SRBIJA DOO BEOGRAD** остварио за нешто више од петине већи позитиван нето резултат у износу од 985 милиона динара. Осим наведеног, поменуто друштво ангажовала су и нешто већи број запослених – за шест односно један тј. укупно 1.229 и 46 радника.

У области трговине на велико високе пословне приходе забележила су и три друштва из делатности неспецијализоване трговине на велико, међу којима се истиче **DOO VIMEKSIM SRB NOVI SAD (23. место)** са пословним приходима од

58.789 милиона динара, увећаним за 13,5% у односу на 2022. годину, притом у потпуности опредељеним већом продајом робе на иностраном тржишту. Уз раст пословних расхода по готово идентичној стопи пословни добитак је повећан за 5,6% и износи 715 милиона динара. Истовремено, као последица неуједначених кретања позитивних и негативних курсних разлика и ефеката валутне клаузуле, финансијски приходи су опали за 31,4% и износе 236 милиона динара, док су финансијски расходи порасли за 30,4% до нивоа од 473 милиона динара, што је утицало на исказивање 12 пута увећаног губитка из финансирања, у висини од 238 милиона динара. С друге стране, губитак из осталих активности је више него преполовљен у поређењу са прошлогодишњим на 176 милиона динара, па је крајњи позитиван резултат повећан за 1,7% у посматраном периоду и износи 245 милиона динара. Истој делатности припадала су још два привредна друштва – **ATLANTIC BRANDS DOO BEOGRAD (52. место)** и **AGROMARKET DOO KRAGUJEVAC (58. место)**. Код друштва **ATLANTIC BRANDS DOO BEOGRAD** пословни приходи су повећани за 16,5%, на износ од 30.681 милион динара, што је пратио приближан раст пословних расхода (30.318 милиона динара), те је пословни добитак већи за 14,3% у поређењу са претходном годином и износи 362 милиона динара, па је определио нето добитак од 343 милиона динара (у 2022. години 291 милион динара). **AGROMARKET DOO KRAGUJEVAC** забележио је за 1,6% ниже пословне приходе, у висини од 29.812 милиона динара, а уз пословне расходе од 26.917 милиона динара (увећане за 3,8%) остварио је за трећину мањи пословни добитак од 2.895 милиона динара. У делу финансијског резултата исказан је добитак од 122 милиона динара који представља свега 4,3% прошлогодишње вредности (превасходно услед пада остварених финансијских прихода из односа са матичним, зависним и осталим повезаним лицима по основу учешћа у добити). Из осталих активности друштво бележи преокрет у резултату, са добитком од 163 милиона динара (наспрам губитка претходне године од 141 милион динара), па је нето добитак током 2023. године опао за 55,8% и износи 3.050 милиона динара.

#### Привредна друштва из трговине на мало

Од сто водећих друштава према пословним приходима, још једну годину за редом, њих 14 је обављало делатност у области трговине на мало, осим трговине моторним возилима и мотоциклима. Њихови пословни приходи износе 708.627 милиона динара и представљају 13,4% генерисаних прихода друштава са листе, а претежно су остварени пласирањем робе на домаћем тржишту. Сва друштва из овог сегмента бележе позитиван нето резултат, с тим да је њих 11 увећало његову вредност у поређењу са претходном годином.

Поред већ поменутог четвртопласираног друштва **DELHAIZE SERBIA DOO BEOGRAD**, овој области припада и трговински ланац **LIDL SRBIJA KD NOVA PAZOVA (11. место)** са пословним приходима од 103.471 милион динара, већим за 10,9% на годишњем нивоу. Незнатно бржи раст забележили су пословни расходи (11,1%) у износу од 98.226 милиона динара, па је пословни добитак порастао за 6,9%, до вредности од 5.245 милиона динара. Из финансијских активности исказан је 3,7 пута већи губитак, од 1.146 милиона динара (на шта су утицали већи расходи камата према трећим лицима), док је у делу осталог резултата губитак умањен за 9,5% и

Табела 3: Пет привредних друштава са највећим пословним приходима у области 47 – Трговина на мало, осим трговине моторним возилима и мотоциклима

износи у мил. динара  
/запослени као цео број

Ранг	Назив привредног друштва	Пословни приходи	Нето резултат	Пословна имовина	Капитал	Губитак	Број запослених
4	DELHAIZE SERBIA DOO BEOGRAD	155.477	7.738	103.220	48.640	-	12.399
11	LIDL SRBIJA KD NOVA PAZOVA	103.471	1.799	76.508	36.779	13.117	3.415
12	MERCATOR-S DOO BEOGRAD	102.038	1.658	53.425	1.282	10.109	7.372
19	MOL SERBIA D.O.O. BEOGRAD	67.837	1.496	22.751	14.560	-	100
33	ЛУКОИЛ СРБИЈА Д.О.О. БЕОГРАД	46.514	936	11.047	6.224	-	150

износи 1.925 милиона динара. Последишно, нето добитак друштва је нижи за 11,9% и износи 1.799 милиона динара (65. место). Поред тога, ово друштво је смањило број радника са 3.562 на 3.415 (22. место према броју запослених). Једна позиција ниже односно **12. место** припада друштву **MERCATOR-S DOO BEOGRAD**, чији су пословни приходи увећани по стопи од 11,9%, на 102.038 милиона динара. Повећан обим активности утицао је и на веће трошкове набавне вредности продате робе у промету на мало и велико, а последишно и на раст пословних расхода који износе 97.966 милиона динара, тако да је пословни добитак, исказан у износу од 4.073 милиона динара, већем за 13,9%. Упркос губитку из финансирања (1.547 милиона динара) и негативном осталом резултату (871 милион динара), нето добитак је увећан 2,3 пута у поређењу са прошлогодишњим, те износи 1.658 милиона динара (72. место). У протеклом периоду број запослених је опао, па је привредно друштво пословало са 578 мање радника, односно укупно њих 7.372 (девето место).

У делатности трговине на мало у неспецијализованим продавницама, претежно храном, пићима и дуваном налазе се још четири велика друштва. Најбоље пласирани међу њима **UNIVEREXPORT DOO NOVI SAD (40. место)** остварио је за петину веће пословне приходе у односу на претходну годину, у износу од 37.721 милион динара. Уз уједначен раст пословних расхода, у вредности 35.979 милиона динара, забележен је пословни добитак од 1.742 милиона динара, повећан за 26,0%. Губици из финансирања и осталих активности (448 милиона динара и 319 милиона динара) допринели су исказивању за 4,1% нижег нето добитка од 836 милиона динара, а током 2023. године број запослених је порастао за 153, тако да је ангажовано 3.065 радника (28. место). У овом делу листе нашао се и малопродајни ланац **AMAN DOO BEOGRAD<sup>6</sup> (45. место)**, чији су пословни приходи порасли за 8,2%, на 32.091 милион динара, а пословни добитак за 4,1% на годишњем нивоу, до износа од 1.661 милион динара, и он је определио крајњи резултат, односно нето добитак од 1.103 милиона динара (за 3,9% већи у односу на прошлогодишњи). У свом пословању, AMAN DOO BEOGRAD је ангажовао 2.858 радника, наспрам њих 2.935 у 2022. години. Осим наведених, поменуто делатност су обављала и друштва **DOO GOMEX ZRENJANIN** и **ШТАМПА СИСТЕМ DOO БЕОГРАД (82. и 83. место)**, са пословним приходима од 21.950 милиона динара и 21.939 милиона динара (увећаним за 8,5% и 27,0%). DOO GOMEX ZRENJANIN остварио је за 21,6% већи пословни добитак од 926 мили-

она динара, као и нето добитак, који је порастао за 22,5%, до износа од 519 милиона динара, док је ШТАМПА СИСТЕМ DOO БЕОГРАД увећао добитак из основне делатности за 35,5%, на износ од 333 милиона динара, што је превасходно утицало на исказивање удвострученог нето добитка од 320 милиона динара. Наведена друштва су повећала број запослених за 94 и 294, те су укупно ангажовала 2.472 односно 2.207 радника.

На анализираној листи присутна су и друштва из делатности трговине на мало моторним горивима у специјализованим продавницама, која су реализујући пословне приходе продајом робе у домаћим оквирима забележила како повећање пословног добитка, тако и повећање нето добитка. Једно од њих је **MOL SERBIA D.O.O. BEOGRAD на 19. месту** са пословним приходима од 67.837 милиона динара, умањеним за 4,3% у односу на претходну годину. Будући да су пословни расходи опадали бржим темпом (5,4%) добитак из пословне активности је увећан по стопи од 69,3% и износи 1.731 милион динара. Услед раста прихода по основу камата, вишеструко је порасла вредност добитка из финансирања (са два милиона на 108 милиона динара), а и поред губитка из осталих активности (60 милиона динара), остварен је за четири петине већи нето добитак од 1.496 милиона динара. За трговину нафтом и гасом ово друштво је ангажовало три радника више него у 2022. години односно њих 100. **ЛУКОИЛ СРБИЈА Д.О.О. БЕОГРАД** је још једну годину за редом на **33. месту** са пословним приходима од 46.514 милиона динара, већим за 6,5% на годишњем нивоу, што је заједно са нешто споријим растом (5,6%) пословних расхода допринело повећању пословног добитка за 87,7%, до нивоа од 886 милиона динара. Последишно, опредељен пословним резултатом, нето добитак је удвостручен и исказан у износу од 936 милиона динара. У посматраном периоду број запослених је остао непромењен, те је било запослено 150 радника. На **73. месту** се налази привредно друштво **EKO SERBIA AD BEOGRAD** које бележи благи пад пословних прихода (2,2%), те они износе 24.328 милиона динара. Упоредо с тим, сличан тренд су имали и пословни расходи, тако да је пословни добитак повећан за трећину и остварен у висини од 199 милиона динара, док је нето добитак од 179 милиона динара увећан за 53,5% у поређењу са претходном годином. Ово акционарско друштво, које се бави veleпродајом и малопродајом моторних горива, остале робе, али и услугама прања кола и кафеа, пословало је са четири радника мање, ангажујући укупно њих 48.

<sup>6</sup> Друштво је доставило документацију уз редован годишњи финансијски извештај која је јавно објављена као неисправна на интернет страници Агенције у складу са Законом о рачуноводству

## Привредна друштва са највећим растом пословних прихода

Од друштава са листе СТО НАЈ... привредних друштава према пословним приходима, 69 их је забележило повећање пословних прихода током 2023. године. Међу њима, раст нето добитка остварило је њих 37, а пет је прешло у позитивну сферу пословања. Поред тога, четири друштва су исказала нето губитак, као и претходне године, а само једно је након прошлогодишњег добитка, у 2023. години пословало са губитком.

Динамичан раст пословних прихода (2,8 пута) остварио је огранак привредног друштва **CHINA CIVIL ENGINEERING CONSTRUCTION CORPORATION BALKAN OGRANAK BEOGRAD**, који се налази на **69. месту** са исказаних 25.328 милиона динара, генерисаних продајом производа и услуга на домаћем тржишту. Праћени растом трошкова по основу материјала, горива и енергије, али и производних услуга, пословни расходи су увећани 2,7 пута, а пословни губитак је исказан у нивоу од 41,4% прошлогодишње вредности и износи 160 милиона динара. По основу активности финансирања евидентиран је негативан резултат од 26 милиона динара, док је губитак из осталих активности вишеструко повећан до износа од 954 милиона динара (готово у потпуности је опредељен расходима од усклађивања вредности потраживања и краткорочних финансијских пласмана). Под доминантним утицајем осталог резултата, нето губитак износи 1.143 милиона динара и увећан је 3,2 пута у односу на претходну годину, те на тој листи заузима 35. место. За обављање делатности изградње железничких пруга и подземних железница, CHINA CIVIL ENGINEERING CONSTRUCTION CORPORATION BALKAN OGRANAK BEOGRAD је запошљавао 120 радника, што је 43 више него у 2022. години.

Са 2,6 пута увећаним пословним приходима пословао је **SCM POWER D.O.O. BEOGRAD (36. место)**, остваривши 42.286 милиона динара, при чему се они највећим делом односе на пласирану робу матичном друштву на иностраном тржишту. Истовремено, уз бржи раст пословних расхода (4,3 пута), условљених вишом набавном вредношћу продате робе, добитак из пословних активности повећан је по стопи од 42,5% на 14.226 милиона динара. Последице, за 11,3% исказан је већи нето добитак у поређењу са претходном годином, у износу од 12.224 милиона динара (шесто место). Током посматраног периода, друштво је пословало са непромењеним бројем запослених, па су тако у трговини електричном енергијом била ангажована два радника.

Значајан раст пословних прихода приказало је и друштво **MINTH AUTOMOTIVE EUROPE DOO LOZNICA<sup>7</sup>**, које је на **68. месту** са генерисаних 25.803 милиона динара, увећаних 2,1 пут, на шта је утицало повећање остварених прихода од продаје производа и услуга у иностранству. Заједно са удвострученим пословним расходима (као последица раста трошкова материјала, горива и енергије, али и трошкови зарада и накнада зарада), добитак из пословне активности је порастао са 64 милиона динара на 1.602 милиона динара у 2023. години, што је уједно и определило крајњи резултат, па нето добитак износи 1.522 милиона динара (претходне године 74 милиона динара). Овај произвођач осталих делова и додатне опреме за моторна возила је повећао број запослених за 650, те је ангажовао 1.663 радника.

У оквиру сектора F-Грађевинарство и делатности изградње железничких пруга и подземних железница, према расту пословних прихода издвојио се још један огранак - **CHINA RAILWAY INTERNATIONAL CO., LTD. SERBIA OGRANAK BEOGRAD (18. место)** са 2,1 пут већим пословним приходима, од 68.594 милиона динара, остварених продајом производа и услуга на домаћем тржишту. Истовремено, расходи из пословних активности су удвостручени, те пословни добитак, притом 3,2 пута увећан на годишњем нивоу, износи 5.397 милиона динара. У делу финансијског и осталог резултата дошло је до преокрета, па је тако из финансирања забележен губитак од 2.320 милиона динара настао услед значајног износа негативних курсних разлика и негативних ефеката валутне клаузуле (претходне године добитак 1.178 милиона динара). С друге стране, из осталих активности је исказан добитак од 2.344 милиона динара (у 2022. години губитак три милиона динара), који се готово у потпуности односи на приходе од укидања дугорочних и краткорочних резервисања. Огранак је генерисао нето добитак у висини од 4.598 милиона динара и на листи најпрофитабилнијих друштава заузима 19. место. За обављање основне делатности, али и изградње путева и аутопутева, мостова, тунела и слично, ангажовано је 20 радника више него у 2022. години – укупно њих 125.

Производњу осталих делова и додатне опреме за моторна возила, поред већ анализираним MINTH AUTOMOTIVE EUROPE DOO LOZNICA, обављало је и друштво **BOYSEN ABGASSYSTEME D.O.O. SUBOTICA (100. место)** са пословним приходима увећаним за 58,3%, при чему су достигли 18.204 милиона динара, а реализовани су продајом производа и услуга у иностранству претежно осталим правним лицима. Уз незнатно спорији раст пословних расхода (56,9%),

Табела 4: Пет привредних друштава са највећим растом пословних прихода

износи у мил. динара

Ранг	Назив привредног друштва	Пословни приходи			Нето резултат		
		2023	2022	Индекс	2023	2022	Индекс
69	CHINA CIVIL ENGINEERING CONSTRUCTION CORPORATION BALKAN OGRANAK BEOGRAD	25.328	9.037	280,3	-1.143	-354	323,0
36	SCM POWER D.O.O. BEOGRAD	42.286	16.452	257,0	12.224	10.980	111,3
68	MINTH AUTOMOTIVE EUROPE DOO LOZNICA*	25.803	12.060	214,0	1.522	74	n/a
18	CHINA RAILWAY INTERNATIONAL CO., LTD. SERBIA OGRANAK BEOGRAD	68.594	32.544	210,8	4.598	2.404	191,3
100	BOYSEN ABGASSYSTEME D.O.O. SUBOTICA	18.204	11.500	158,3	396	74	533,9

\* Друштво није доставило исправну документацију уз редован годишњи финансијски извештај у складу са Законом о рачуноводству

<sup>7</sup> Друштво није доставило исправну документацију уз редован годишњи финансијски извештај у складу са Законом о рачуноводству

остварен је позитиван резултат из примарне делатности од 502 милиона динара, што је 2,3 пута већа вредност од прошлогодишње, а која је утицала и на пораст нето добитка (5,3 пута) до износа од 396 милиона динара. Ово друштво је током 2023. године повећало број запослених, са 151 на 187 радника.

#### Привредна друштва са највећим смањењем пословних прихода

Код 31 привредног друштва које се налази на посматраној листи пословни приходи су смањени у поређењу са претходном годином, а од тога њих четири су у 2023. години прешла у сферу негативног нето резултата.

Највећи пад пословних прихода забележило је привредно друштво **GEN - I DOO BEOGRAD**, које је на **51. месту** са приходима који чине 37,0% прошлогодишње вредности и износе 30.703 милиона динара. На њихово опадање доминантно су утицали мањи приходи од продаје електричне енергије матичним и осталим повезаним лицима у иностранству, а мања реализација утицала је на пад набавне вредности продате робе, те последично и пословних расхода (за 63,1%), па је пословни добитак умањен за 27,1% и износи 88 милиона динара. Истовремено, нижи губици из финансирања и из осталих активности, од један милион динара и осам милиона динара (претходне године 11 милиона динара и 18 милиона динара), ублажили су негативан ефекат смањеног пословног добитка, тако да је овај велики систем исказао нето добитак већи за 7,5%, у висини од 66 милиона динара. У делатности трговине електричном енергијом и пословима снабдевања крајњих купаца ангажован је један радник више, што чини укупно осам запослених.

Осетан пад пословних прихода бележи **ХИП-ПЕТРОХЕМИЈА ДОО ПАНЧЕВО (50. место)**, са постигнутим приходима од 30.993 милиона динара, мањим за 45,9%, услед нижих прихода од продаје производа и услуга како на домаћем, тако и на иностраном тржишту. Истовремено, пословни расходи су опадали споријим темпом (12,7%), па је губитак из пословања забележен у нивоу од 18.535 милиона динара (у 2022. години добитак 509 милиона динара). Овакав пословни резултат је у потпуности утицао на исказивање нето губитка од 18.309 милиона динара (нето добитак претходне године 405 милиона динара), те је ХИП-ПЕТРОХЕМИЈА ДОО ПАНЧЕВО највећи губиташ у 2023. години. Производњу пластичних маса у примарним облицима обављало је 67 радника више него у претходној години односно 1.243 радника.

Произвођач уља, масти и маргарина **ДИЈАМАНТ ДОО ЗРЕЊАНИН (96. место)** издвојио се према смањењу пословних прихода за 32,2% у поређењу са прошлогодишњим, на 19.271 милион динара, до чега је дошло превасходно због пада цене уља на домаћем и иностраном тржишту. Пословни расходи су смањени по стопи од 26,2% (услед нижих трошкова материјала, горива и енергије), те је исказан пословни губитак од 276 милиона динара (добитак у 2022. години 1.927 милиона динара). Уз негативан резултат из финансирања (206 милиона динара) и добитак из осталих активности (35 милиона динара), нето губитак друштва је генерисан у износу од 422 милиона динара (претходне године нето добитак 1.446 милиона динара). У посматраном периоду, оно је повећало број запослених, са 802 на 805 радника.

На **62. месту** посматране листе налази се **METALFER STEEL MILL DOO SREMSKA MITROVICA** са пословним приходима нижим за 32,0% на годишњем нивоу, а који износе 27.576 милиона динара. Мања продаја производа и услуга на домаћем и иностраном тржишту утицала је на смањење трошкова материјала за израду, а упркос споријем паду пословних расхода (22,8%), пословни сегмент је у великој мери ослабљен, те добитак из пословања чини свега 5,4% прошлогодишњег и износи 280 милиона динара. Поред тога, 2,4 пута већи губитак из финансирања од 593 милиона динара (условљен удвострученим расходима по основу камата), као и губитак из осталих активности од 73 милиона динара кумулативно су довели до преокрета у крајњем резултату, па је исказан нето губитак од 428 милиона динара (нето добитак у 2022. години 3.940 милиона динара). За производњу сировог гвожђа, челика и феролегура привредно друштво је ангажовало 599 радника, односно 18 више у односу на претходну годину.

Пословни приходи друштва **AGROGLOBE DOO NOVI SAD (81. место)**, претежно остварени продајом меркантилног кукуруза, ђубрива и меркантилне пшенице, смањени су по стопи од 31,4% и забележени у износу од 22.117 милиона динара. Услед пада продаје робе, опали су и трошкови набавне вредности продате робе, те су пословни расходи умањени за 32,0% и остварен је за 22,5% мањи пословни добитак, од 1.501 милион динара. Истовремено, губитак из подбиланса финансирања је значајно порастао (због већих расхода камата од трећих лица) до вредности од 525 милиона динара, а губитак из осталих активности је умањен за две трећине на 52 милиона динара, па је током 2023. године нето добитак готово преполовљен и генерисан у висини од 777 милиона динара. За потребе обављања делатности ангажована су три радника више него у 2022. години – њих 160.

Табела 5: Пет привредних друштава са највећим смањењем пословних прихода

износи у мил. динара

Ранг	Назив привредног друштва	Пословни приходи			Нето резултат		
		2023	2022	Индекс	2023	2022	Индекс
51	GEN - I DOO BEOGRAD	30.703	83.001	37,0	66	62	107,5
50	ХИП-ПЕТРОХЕМИЈА ДОО ПАНЧЕВО	30.993	57.253	54,1	-18.309	405	н/а
96	ДИЈАМАНТ ДОО ЗРЕЊАНИН	19.271	28.405	67,8	-422	1.446	н/а
62	METALFER STEEL MILL DOO SREMSKA MITROVICA	27.576	40.531	68,0	-428	3.940	н/а
81	AGROGLOBE DOO NOVI SAD	22.117	32.236	68,6	777	1.458	53,3

## Јавна предузећа

Од сто друштава са највећим пословним приходима, као и претходне године, пет су јавна предузећа, од којих су четири увећала обим пословне активности. Ова предузећа су реализовала пословне приходе у износу од 322.144 милиона динара, умањеном за 7,9%, те носе 6,1% прихода друштава са листе. Осим тога, њихов позитиван нето резултат је током 2023. године вишеструко повећан, са 298 милиона динара на 7.592 милиона динара, док је број запослених опао за 696 и укупно су ангажовала 25.065 радника, што је 11,8% запослених свих сто друштава.

Поред трећепласираног ЈП СРБИЈАГАС НОВИ САД, на **20. месту** се налазе **ЈП ПУТЕВИ СРБИЈЕ БЕОГРАД** са пословним приходима од 63.720 милиона динара, увећаним по стопи од 13,3%, превасходно као одраз виших прихода по основу накнаде за употребу аутопутева. Незнатно бржи раст пословних расхода (13,8%) у износу од 68.900 милиона динара (услед већих издатака за одржавање путне мреже), довео је до повећања пословног губитка за петину у поређењу са претходном годином и он је исказан у висини од 5.180 милиона динара. Са губитком из финансирања (848 милиона динара) и из осталих активности (698 милиона динара), нето губитак износи 6.819 милиона динара и већи је за трећину у односу на 2022. годину, па на листи највећих губиташа заузима седмо место. Број запослених у овом јавном предузећу из делатности изградње путева и аутопутева је остао на нивоу из претходне године од 2.190 ангажованих радника (48. место).

На **48. и 49. позицији** су јавна предузећа **ЈКП БЕОГРАДСКЕ ЕЛЕКТРАНЕ БЕОГРАД** и **ЈП ПОШТА СРБИЈЕ БЕОГРАД**, уз пословне приходе од 31.390 милиона динара и 31.196 милиона динара, чији је годишњи раст 6,0% односно 13,6%. ЈКП БЕОГРАДСКЕ ЕЛЕКТРАНЕ БЕОГРАД бележе повећање пословних расхода за 14,9% (као последица раста трошкова гаса и осталих енергената), па губитак из пословања износи 474 милиона динара (претходне године добитак 1.904 милиона динара). Овакав

пословни резултат, заједно са губитком из финансирања од 485 милиона динара (добитак 18 милиона динара у 2022. години) и 3,6 пута већим осталим добитком у висини од 1.042 милиона динара, генерисао је позитиван нето резултат који чини свега 1,4% прошлгодишње вредности односно 27 милиона динара. С друге стране, ЈП ПОШТА СРБИЈЕ БЕОГРАД исказала је за 10,3% веће пословне расходе од 29.265 милиона динара и удвостручила пословни добитак, реализован у износу од 1.930 милиона динара, а како су остварени добици из финансијског и осталог резултата (428 милиона динара и 1.428 милиона динара), нето добитак је повећан за 7,0% и износи 3.174 милиона динара. (36. место). Оба предузећа су за обављање делатности ангажовала мање радника, па је тако број запослених у ЈКП БЕОГРАДСКЕ ЕЛЕКТРАНЕ БЕОГРАД опао са 1.968 на 1.958 (57. место), док је то смањење нешто израженије код ЈП ПОШТА СРБИЈЕ БЕОГРАД, са 14.815 на 14.307, при чему је на другом месту међу свим привредним друштвима.

У другој половини листе, на **86. месту**, налази се **ЈКП ГСП БЕОГРАД** са пословним приходима од 21.599 милиона динара, увећаним за 27,1% у поређењу са претходном годином, и то по основу већих прихода од продаје производа и услуга на домаћем тржишту, али и прихода од дотација Градског секретаријата за финансије. Спорији раст пословних расхода (3,3%) довео је до пада пословног губитка на 17,4% вредности у 2022. години, па он износи 816 милиона динара. Упоредо с тим, забележен је и губитак из финансирања (800 милиона динара) и добитак из осталих активности од 697 милиона динара (који је утростручен у 2023. години услед виших прихода по основу наплате штете од правних и физичких лица за осигурања). Као крајњи резултат, нето губитак овог јавног предузећа износи 820 милиона динара и представља 16,7% прошлгодишњег, а делатност градског и приградског копног превоза путника обављало је 5.700 запослених, тј. 152 радника мање на годишњем нивоу (12. место).

Табела 6: **Јавна предузећа на листи СТО НАЈ... привредних друштава према пословним приходима**

износи у мил. динара  
/запослени као цео број

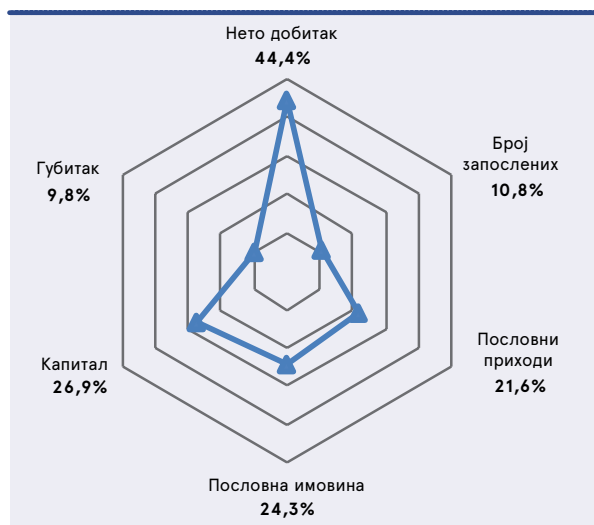
Ранг	Назив привредног друштва	Пословни приходи	Нето резултат	Пословна имовина	Капитал	Губитак	Број запослених
3	ЈП СРБИЈАГАС НОВИ САД	174.239	12.030	356.702	132.242	-	910
20	ЈП ПУТЕВИ СРБИЈЕ БЕОГРАД	63.720	-6.819	559.893	383.542	96.197	2.190
48	ЈКП БЕОГРАДСКЕ ЕЛЕКТРАНЕ БЕОГРАД	31.390	27	66.398	39.839	589	1.958
49	ЈП ПОШТА СРБИЈЕ БЕОГРАД	31.196	3.174	35.113	25.710	-	14.307
86	ЈКП ГСП БЕОГРАД	21.599	-820	27.511	8.777	34.941	5.700

## СТО НАЈ... ПРИВРЕДНИХ ДРУШТАВА ПРЕМА НЕТО ДОБИТКУ

И поред неизвесности у привредним кретањима изазваних глобалним политичким и економским тензијама, те још увек присутним ефектима енергетске кризе, привреда Републике Србије је у 2023. години остварила умерен раст и наставила да послује профитабилно, реализујући **позитиван нето резултат** од 972.446 милиона динара, увећан за 12,3% у односу на прошлогодишњи. Нето добитак је исказало 67.831 друштво у укупном износу од 1.297.152 милиона динара већем за 3,6%, с тим да **сто привредних друштава са највећим нето добитком**<sup>8</sup> бележи 575.973 милиона динара добитка, што је раст за 16,1% у односу на претходну годину.

СТО НАЈ... привредних друштава према нето добитку је обављањем основне делатности остварило пословне приходе веће за 6,7%, у износу од 3.924.036 милиона динара. Упоредо с тим, она су интензивније користила финансијске капацитете, па је пословна имовина увећана за 8,8% на 5.679.489 милиона динара, док је капитал вредео 15,4% више односно 2.849.585 милиона динара. Истовремено, укупан губитак је умањен за 1,3% на 395.233 милиона динара. Ова друштва су повећала број запослених за 4.368 радника и ангажовала су укупно 141.512 радника.

Графикон 3: **Учешће сто привредних друштава са највећим нето добитком у укупним перформансама привреде**



Сто најпрофитабилнијих привредних друштава у 2023. години реализовало је 44,4% нето добитка на нивоу целокупне привреде, док су у главним финансијским перформансама **учествовала** у просеку са 25,4%.

Поред тога, у њима је запослено 10,8% укупног броја радника у привреди Републике Србије.

Највише представника на посматраној листи имају друштва која су пословала у **сектору С-Прерађивачка индустрија**, где је њих 37 забележило нето добитак од 104.153 милиона динара, мањи за 6,1% наспрам прошлогодишњег. У сектору В-Рударство, који је био главни носилац привредног рас-

та у протеклом периоду, у 2023. години шест друштава је генерисало највећу вредност позитивног нето резултата од 153.320 милиона динара, при чему је он смањен за 25,5%. Према порасту профитабилности у 2023. години истакао се сектор Д-Снабдевање електричном енергијом, гасом, паром и климатизација са 139.725 милиона динара нето добитка увећаног 5,7 пута. Раст позитивног нето резултата од 55,9% остварило је и осам друштава из сектора Ј-Информисање и комуникације, са исказаних 60.848 милиона динара. Са великим бројем друштава на посматраној листи заступљен је сектор Г-Трговина на велико и мало... у којем је њих 15 исказало 38.324 милиона динара нето добитка, умањеног за 5,9% у односу на претходну годину. Исти број друштава је и у сектору Ф-Грађевинарство, чији је позитиван нето резултат увећан за 2,3% и износи 36.478 милиона динара.

Међу сто најпрофитабилнијих друштава, са аспекта **величине**, 86 су велика друштва која су генерисала 541.844 милиона динара нето добитка већег за 13,8% на годишњем нивоу. После њих следи девет средњих друштава са укупно 25.596 милиона динара позитивног нето резултата уз раст од 65,2%. Микро друштва су заступљена са пет представника који су реализовали 8.533 милиона динара добитка, што је за 82,8% више у односу на претходну годину.

Од сто друштава са највећим нето добитком, 70 је **бонитетно способно**, од којих три имају одличан, а 52 веома добар бонитет. Услед спроведених статусних промена бонитет није оцењен код 13 друштава, као ни код једног над којим је отворен стечајни поступак.

Високу профитабилност, још једну годину за редом, задржало је 71 друштво са листе, а на листу је доспело пет друштава која су претходне године пословала са губитком.

### ПЕТ НАЈ... привредних друштава према нето добитку

Нешто више од половине укупног нето добитка сто друштава са листе остварило је пет првопласираних, од којих су четири била међу водећим и претходне године, при чему су три пословала у сектору В-Рударство.

**Најпрофитабилније** привредно друштво у 2023. години је **ЕПС АД БЕОГРАД**, који је након две узастопне године негативног пословања забележио нето добитак у износу од 112.447 милиона динара. Опоравак производње подстакло је већу реализацију на домаћем и иностраном тржишту, што је уз повећање цена електричне енергије, како за домаћинства и мале купце, тако и за привреду, довело до раста пословних прихода за 39,0% на износ од 497.961 милион динара, те је први и на листи друштава са највећим пословним приходима. Истовремено, стабилизација производног процеса условила је смањење трошкова набављене електричне енергије, што је омогућило уштеде на трошковима материјала, горива и енергије (25,6%) и највећим делом допринело опадању пословних расхода за 13,2%, до 364.295 милиона динара. Последице, обављањем основне делатности ово друштво је остварило пословни добитак од 133.667 милиона динара,

<sup>8</sup> Листа СТО НАЈ... привредних друштава према нето добитку у 2023. години дата је на страни 30

Табела 7: Пет привредних друштава са највећим нето добитком у 2023. години

износи у мил. динара  
/запослени као цео број

Назив привредног друштва	Нето добитак	Пословни приходи	Пословна имовина	Капитал	Губитак	Број запослених
1 ЕПС АД БЕОГРАД	112.447	497.961	1.065.814	632.016	304.801	19.595
2 SERBIA ZIJIN MINING D.O.O. BOR	82.333	131.359	122.002	97.289	-	1.127
3 НИС А.Д. НОВИ САД	41.915	394.917	519.894	378.321	-	5.101
4 ТЕЛЕКОМ СРБИЈА А.Д. БЕОГРАД	34.153	124.731	636.896	200.567	-	8.367
5 SERBIA ZIJIN COPPER DOO BOR	19.202	119.108	354.862	147.600	3.332	6.045

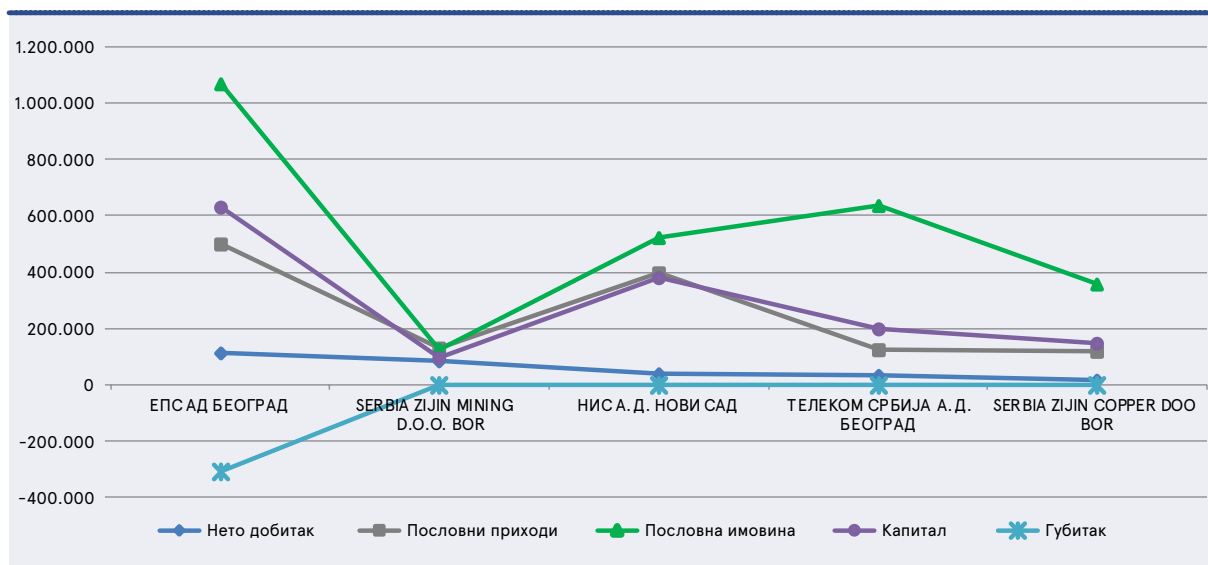
након прошлогодишњег губитка од 61.512 милиона динара. И у делу финансирања је начињен преокрет исказивањем добитка по том основу у износу од 5.482 милиона динара. Наиме, увећане позитивне курсне разлике, као и обрачунате камате купцима који нису измирили своје обавезе, повећале су финансијске приходе за 55,9% те су достигли 12.791 милион динара, док је, с друге стране, смањење негативних курсних разлика утицало на пад финансијских расхода за 13,8% на износ од 7.309 милиона динара. Благо раст осталих прихода (2.798 милиона динара) праћен интензивнијим падом осталих расхода (1,4% наспрам 10,2%) утицали су на умањење губитка по основу осталих активности за 12,6%, те он износи 11.358 милиона динара. Овај произвођач електричне енергије првопласиран је и према вредности финансијских капацитета, са 1.065.814 милиона динара пословне имовине (веће за 7,9% на годишњем нивоу) и 632.016 милиона динара капитала (увећаног за 20,6% у истом периоду), али и према вредности кумулираног губитка од 304.801 милион динара (повећаној за 1,3%). Поред тога, иако је ангажовао 413 радника мање, предњаци и према броју запослених - њих 19.595.

**Друго место** на листи друштава са највећим нето добитком задржао је **SERBIA ZIJIN MINING D.O.O. BOR**, са исказаних 82.333 милиона динара позитивног нето резултата, што је за 9,7% више у односу на прошлогодишњи. Висока профитабилност остварена је обављањем примарне делатности експлоатације руда, осталих црних, обојених, племенитих и

других метала, реализовањем пословног добитка од 81.291 милион динара, умањеног за 3,9% на годишњем нивоу. До благог пада пословног резултата дошло је услед интензивнијег пораста пословних расхода (43,7%) због увећања трошкова производних услуга, у односу на пословне приходе (10,0%) исказане у нивоу од 131.359 милиона динара (пето место). Значајно смањење финансијских расхода из односа са матичним, зависним и повезаним правним лицима, те повећање финансијских прихода по истом основу преокренули су резултат из активности финансирања, па је после прошлогодишњег губитка (7.789 милиона динара) исказан добитак од 2.973 милиона динара. И обављањем осталих активности остварен је позитиван резултат 422 милиона динара (губитак претходне године 150 милиона динара). Са аспекта коришћења финансијских капацитета друштво је на релевантним листама заузело позицију више у односу на претходну годину са ангажованих 122.002 милиона динара пословне имовине (13. место) и 97.289 милиона динара капитала (десето место). У 2023. години је повећало број запослених за 281, запошљавајући укупно 1.127 радника.

На **трећем месту** листе СТО НАЈ... привредних друштава према нето добитку налази се прошлогодишње најпрофитабилније друштво **НИС А.Д. НОВИ САД** са 41.915 милиона динара позитивног нето резултата, који је мањи за 55,2% на годишњем нивоу. Опадање нето добитка последица је, првенствено, преполовљеног пословног добитка оствареног у

Графикон 4: Финансијске перформансе пет привредних друштава са највећим нето добитком (у мил. динара)



износу од 55.118 милиона динара. Наиме, услед нешто нижег обима производње, те пада цене нафте на светском тржишту, реализовани су за 20,9% умањени пословни приходи од 394.917 милиона динара (друго место), док су пословни расходи смањени за 12,3%. У делу финансирања, остварен је раст прихода (27,9%), уз истовремени пад расхода (31,2%), па је након прошлогодишњег губитка (1.365 милиона динара) исказан финансијски добитак од 2.272 милиона динара. Паду укупне профитабилности допринео је и негативан резултат по основу обављања осталих активности од 7.631 милион динара, који претежно потиче од вишеструко увећаних осталих расхода по основу добровољних плаћања и донација за подршку пројеката из области образовања, социјалне и здравствене заштите. Ова нафтна компанија упошљавала је и вредне финансијске капацитете, и то 519.894 милиона динара пословне имовине (четврто место) и 378.321 милион динара капитала (треће место), а ангажовала је и 152 радника више, тј. укупно њих 5.101.

На **четвртом месту** листе најпрофитабилнијих друштава остао је **ТЕЛЕКОМ СРБИЈА А.Д. БЕОГРАД** уз нето добитак од 34.153 милиона динара, увећан 2,6 пута у односу на прошлогодишњи. Пружањем телекомуникационих услуга остварени су пословни приходи у износу од 124.731 милион динара (седмо место) већи за 8,0%, док је раст пословних расхода био незнатно спорији (7,8%). Резултат обављања основне делатности је пословни добитак од 19.571 милион динара, повећан за 9,2% на годишњем нивоу. С друге стране, у делу финансирања ова телекомуникациона компанија је вишеструко увећала губитак и исказала га у вредности од 15.800 милиона динара, што је последица пада финансијских прихода (59,6%) и истовремено значајног раста финансијских расхода (2,3 пута), који износе 2.084 милиона динара односно 17.883 милиона динара. Највећи део ових расхода чине расходи камата по основу кредита, зајмова, финансијског лизинга и корпоративних обвезница. Главни допринос нето добитку потиче из осталих активности где је забележен многоструко увећан позитиван резултат од 36.274 милиона динара. Продајом удела у капиталу зависног правног лица остварени су 8,4 пута већи остали приходи, који су достигли 40.066 милиона динара, док су остали расходи смањени за 10,9% на 3.792 милиона динара, што је условило поменуто повећање осталог резултата. Током 2023. године друштво је увећало финансијске капацитете, при чему је напредовало за две позиције на листи ангажујући 636.896 милиона динара пословне имовине (друго место), док је према капиталу задржало шесту позицију са

200.567 милиона динара. Запошљавало је 387 радника више односно њих 8.367.

**Пето место** посматране листе припада трећепласираном претходне године **SERBIA ZIJIN COPPER DOO BOR** са остварених 19.202 милиона динара нето добитка умањеног за 45,4% на годишњем нивоу. Обављањем основне делатности експлоатације руда осталих црних, обојених, племенитих и других метала друштво је повећало пословне приходе за 16,2% на 119.108 милиона динара (осмо место). Међутим, услед високе енергетске зависности производње бакра и племенитих метала, раст пословних расхода је био интензивнији те су они увећани за 53,6% на 99.066 милиона динара. Последично, у односу на претходну годину, реализован је за 47,3% нижи пословни добитак од 20.042 милиона динара. У подбилансу финансирања друштво је прешло у зону позитивног резултата са 2.109 милиона динара, док је из осталих активности након прошлогодишњег добитка исказан негативан резултат од 1.673 милиона динара. Високо позиционирано је и према финансијским капацитетима – 354.862 милиона динара пословне имовине (осмо место) и 147.600 милиона динара капитала (седмо место). У посматраном периоду ангажовало је 6.045 радника односно сто више у односу на претходну годину.

#### Привредна друштва са највећим растом нето добитка

На посматраној листи 58 привредних друштава је увећало нето добитак, а код 51 је то повећање иницирано обављањем пословних активности.

Највећи раст профитабилности забележио је произвођач осталих делова и додатне опреме за моторна возила **MINTH AUTOMOTIVE EUROPE DOO LOZNICA<sup>9</sup>** (**81. место**), чији нето добитак износи 1.522 милиона динара, и то услед увећања прихода од продаје производа и услуга на иностраном тржишту који су допринели порасту пословног добитка до 1.602 милиона динара.

Вишеструко повећан остали резултат иницирао је пораст нето добитка друштва за производњу винилних подних облога и дрвних прерађевина **TARKETT DOO ВАЌКА PALANKA** (**63. место**) који износи 1.872 милиона динара, превасходно због исказаних осталих прихода и оствареног добитка по основу продаје учешћа у капиталу Таркетт КА3 свом зависном правном лицу Таркетт АО, у вредности од 2.286 милиона динара.

Табела 8: **Пет привредних друштава са највећим растом нето добитка**

износи у мил. динара

Ранг	Назив привредног друштва	Нето добитак			Пословни приходи		
		2023	2022	Индекс	2023	2022	Индекс
81	MINTH AUTOMOTIVE EUROPE DOO LOZNICA <sup>9</sup>	1.522	74	n/a	25.803	12.060	214,0
63	TARKETT DOO ВАЌКА PALANKA	1.872	118	n/a	11.748	13.390	87,7
55	VOJVODINAPUT-BAČKAPUT DOO NOVI SAD	2.213	535	413,5	4.466	2.640	169,1
62	KHAOTICEN DOO BEOGRAD	1.878	552	340,1	5.764	3.918	147,1
79	DEKA INŽENJERING DOO BEOGRAD	1.560	538	290,2	6.740	4.585	147,0

\* Друштво није доставило исправну документацију уз редован годишњи финансијски извештај у складу са Законом о рачуноводству

<sup>9</sup> Друштво није доставило исправну документацију уз редован годишњи финансијски извештај у складу са Законом о рачуноводству



Према осетном расту нето добитка издваја се и **VOJVODINAPUT-BAČKAPUT DOO NOVI SAD (55. место)**, уз више него четири пута увећан позитиван нето резултат од 2.213 милиона динара, који првенствено потиче од осталих активности односно оприходованих потраживања по усвојеном и превремено отплаћеном унапред припремљеном плану реорганизације, у износу од 1.945 милиона динара.

Друштво из области рачунарског програмирања, консултантских и с тим повезаних делатности **KHAOTICEN DOO BEOGRAD (62. место)** повећало је нето добитак 3,4 пута остваривши 1.878 милиона динара, по основу раста прихода од услуга информационе технологије на домаћем тржишту и последично већег позитивног пословног резултата, у износу од 2.132 милиона динара.

Према расту позитивног нето резултата издвајају се два друштва која послују у сектору F-Грађевинарство, **DEKA INŽENJERING DOO BEOGRAD (79. место)** и **BAUMEISTER DOO BEOGRAD (69. место)** са остварених 1.560 милиона динара и 1.713 милиона динара нето добитка, који је на годишњем нивоу увећан 2,9 пута односно 2,4 пута, а одраз је обављања основне делатности и генерисања већег пословног добитка.

#### Привредна друштва са највећим смањењем нето добитка

Од посматраних сто најпрофитабилнијих друштава њих 37 је исказало мањи нето добитак у односу на претходну годину, од којих је пет повећало позитиван резултат из пословања.

Најизраженији пад профитабилности евидентиран је код произвођача вештачких ђубрива и азотних једињења **ELIXIR ZORKA – MINERALNA ĐUBRIVA DOO ŠABAC (74. место)**, чији нето добитак чини четвртину прошлогодишње вредности, тј. 1.642 милиона динара. Друштво је по основу значајног смањења прихода од продаје робе осталим повезаним лицима на домаћем тржишту и прихода од продаје производа и услуга на иностраном тржишту остварило за 24,4% ниже пословне приходе (30.270 милиона динара), при чему су расходи по истом основу опали за 14,4%. Последично, забележен је пословни добитак од 2.243 милиона динара, смањен на годишњем нивоу за 69,2%, који је у највећој мери и утицао на пад профитабилности.

Значајно нижи позитиван нето резултат исказао је **EMC АД БЕОГРАД (41. место)**, и то у износу од 3.025 милиона динара, смањеном за 62,9% у односу на претходну годину. Обављањем основне делатности преноса електричне енергије и управљања преносним системом остварени су за 27,6%

мањи пословни приходи, који се претежно односе на приходе по основу балансног механизма и балансне одговорности. Упоредо с тим, пад пословних расхода је био нешто спорији – за 20,2%, што је довело до смањења пословног добитка за 64,9% (3.411 милиона динара) и определило пад нето добитка у посматраном периоду.

У делатности изградње путева и аутопутева **BECHEL ENKA UK LIMITED OGRANAK BEOGRAD (31. место)** забележио је за 62,6% нижи нето добитак, у износу од 3.343 милиона динара. Приходи од основне делатности су смањени за 4,7% у односу на претходну годину, док су пословни расходи расли интензивније (16,4%), те је пословни добитак достигао свега трећину прошлогодишње вредности односно 3.615 милиона динара и условио мањи позитиван нето резултат. Овај огранак ангажован на изградњи Моравског коридора се још једну годину за редом нашао међу друштвима са највећим повећањем броја запослених са 459 радника више, што чини укупно њих 2.801.

Нето добитак мањи за 61,4% код произвођача вештачких ђубрива **ELIXIR PRAHOVO DOO PRAHOVO (49. место)** вредно је 2.487 милиона динара. Смањење прихода од продаје производа и услуга првенствено је утицало на пад пословних прихода (14,8%), што је уз спорије опадање пословних расхода (4,1%) умањило добитак из пословања за 57,3% на износ од 2.964 милиона динара.

Произвођач папира и картона **UMKA D.O.O. UMKA (56. место)** бележи за 58,6% нижи нето добитак, у висини од 2.198 милиона динара. Обављањем примарне делатности друштво је исказало за 27,6% мање пословне приходе, услед смањене реализације и на домаћем и на иностраном тржишту. Истовремено, пословни расходи су благо умањени (2,2%) што је условило пад пословног добитка за 71,6% на вредност од 1.816 милиона динара и на тај начин негативно утицало на укупну профитабилност.

#### Привредна друштва која су у претходној години пословала негативно

Међу сто привредних друштава која су се истакла према вредности нето добитка, њих пет је претходне године исказало негативан нето резултат.

Поред већ поменутог најпрофитабилнијег друштва на листи ЕПС АД БЕОГРАД, у сферу позитивног пословања прешао је **CHINA FIRST HIGHWAY ENGINEERING CO. LTD. OGRANAK BEOGRAD (32. место)** са забележених 3.339 милиона динара нето добитка. Овај огранак је по основу

Табела 9: Пет привредних друштава са највећим смањењем нето добитка

износи у мил. динара

Ранг	Назив привредног друштва	Нето добитак			Пословни приходи		
		2023	2022	Индекс	2023	2022	Индекс
74	ELIXIR ZORKA – MINERALNA ĐUBRIVA DOO ŠABAC	1.642	6.535	25,1	30.270	40.042	75,6
41	EMC АД БЕОГРАД	3.025	8.146	37,1	42.442	58.607	72,4
31	BECHEL ENKA UK LIMITED OGRANAK BEOGRAD	3.343	8.948	37,4	40.297	42.269	95,3
49	ELIXIR PRAHOVO DOO PRAHOVO	2.487	6.442	38,6	29.363	34.472	85,2
56	UMKA D.O.O. UMKA	2.198	5.310	41,4	12.646	17.472	72,4

Табела 10: Пет привредних друштва са највећим нето добитком која су пословала негативно у 2022. години

износи у мил. динара

Ранг	Назив привредног друштва	Нето резултат		Пословни приходи		
		2023	2022	2023	2022	Индекс
1	ЕПС АД БЕОГРАД	112.447	72.616	497.961	358.371	139,0
32	CHINA FIRST HIGHWAY ENGINEERING CO. LTD. OGRANAK BEOGRAD	3.339	16	11.545	302	n/a
43	CC-3 MINING CONSTRUCTION D.O.O. BOR	2.732	277	5.599	1.450	386,0
48	JIUZHOU INTERNATIONAL CONSTRUCTION D.O.O. BOR	2.591	1	4.875	-	n/a
76	ASTACUS PROJECT DOO BEOGRAD	1.596	1	5.104	-	n/a

прихода од обављања делатности изградње стамбених и нестамбених зграда остварио вишеструки раст пословних прихода (11.545 милиона динара), док су истовремено пословни расходи, иако значајно увећани расли нешто спорије. Последице, након прошлогодишњег пословног губитка, забележен је добитак по овом основу од 3.944 милиона динара који је и генерисао преокрет у нето резултату.

Услед увећане пословне активности, два друштва која обављају услужне делатности у вези са истраживањем и експлоатацијом осталих руда, **CC-3 MINING CONSTRUCTION D.O.O. BOR (43. место)** и **JIUZHOU INTERNATIONAL CONSTRUCTION D.O.O. BOR (48. место)** су остварила пословни добитак од 3.194 милиона динара и 3.012 милиона динара, који је био и главни чинилац исказивања нето добитка од 2.732 милиона динара и 2.591 милион динара. Оба поменута друштва су основана 2022. године и обављају делатност за потребе SERBIA ZIJIN MINING D.O.O. BOR, ангажујући по 186 радника.

Друштво из области финансијских услуга, осим осигурања и пензијских фондова **ASTACUS PROJECT DOO BEOGRAD (76. место)** је из примарне делатности забележило пословни добитак од 3.082 милиона динара, који је и иницирао позитиван нето резултат, с тим што су исплаћена лична примања послодавцу (1.229 милиона динара) свела тај резултат на 1.596 милиона динара. Оно је у посматраном периоду пословало без запослених.

#### Привредна друштва са специфичностима у пословању

На посматраној листи највеће повећање броја запослених исказао је **DELHAIZE SERBIA DOO BEOGRAD (десето место)**, који је запошљавао 973 радника више односно укупно њих 12.399. Овај трговински ланац је обављањем основне делатности трговине на мало у неспецијализованим продавницама, претежно храном, пићима и дуваном остварио приближно уједначен раст пословних прихода и расхода, што је резултовало увећањем пословног добитка за 29,9% (11.782 милиона динара). Међутим, за трећину већи остали расходи услед губитака од продаје објеката Темпо Краљево, Темпо Ужице и Темпо експрес Пожаревац, као и губитака по основу расходовања залиха и мањкова робе, праћени падом осталих прихода скоро за четвртину, увећали су губитак из осталих активности 2,4 пута (3.172 милиона динара), те је нето добитак исказан у нивоу од 7.738 милиона динара, већем за 14,7%.

Према повећању броја запослених истичу се и већ поменути MINTH AUTOMOTIVE EUROPE DOO LOZNICA и BECHTEL ENKA UK LIMITED OGRANAK BEOGRAD, са 650 односно 459 више ангажованих радника тј. укупно њих 1.663 односно 2.801.

#### Привредна друштва из сектора С-Прерађивачка индустрија

Најзаступљенија на листи сто најпрофитабилнијих су друштва из сектора С-Прерађивачка индустрија, где је било њих 37, од којих је 24 у посматраном периоду увећало позитиван нето резултат.

Највиши износ нето добитка исказао је произвођач готове хране за кућне љубимце **FARMINA PET FOODS DOO INDIJA (11. место)** остваривши 7.538 милиона динара, што је за 65,7% више него претходне године. Обављањем основне делатности друштво је забележило веће пословне приходе (36,9%), и то претежно по основу увећаних прихода од продаје производа и услуга на иностраном тржишту, што је уз нешто спорији раст пословних расхода (25,4%) утицало да генерише за две трећине већи пословни добитак (7.896 милиона динара), који и чини главну компоненту позитивног нето резултата.

Поред поменутог друштва, на анализираној листи се налази још седам произвођача прехранбених производа који бележе високе вредности нето добитка, превасходно од обављања примарне делатности. Међу њима, највиши позитиван нето резултат забележио је **SUNOKO DOO NOVI SAD (27. место)** са 3.570 милиона динара, што је у односу на претходну годину мање за 29,2%, а услед нижег пословног добитка за 18,5%. Једини кондитор на овој листи је **KONCERN BAMBI A.D. POŽAREVAC (45. место)** са нето добитком који износи 2.666 милиона динара и умањен је за 5,0%, при чему је позитиван пословни резултат опао за 2,6%. Представник произвођача хлеба, свежег пецива и колача **DON DON DOO BEOGRAD (75. место)** је готово удвостручио профитабилност на 1.630 милиона динара и представља друштво са највећим растом нето добитка из области производње прехранбених производа. Два места ниже налази се произвођач уља и масти **СОЈАПРОТЕИН DOO БЕЧЕЈ (77. место)** са позитивним нето резултатом од 1.567 милиона динара, умањеним за 54,0%, услед пада пословног добитка од 26,3% и преласка у зону негативног резултата по основу обављања осталих активности, као и увећања финансијског губитка. Из делатности производње сокова од воћа и поврћа у овој групи се нашао **RAUCH SERBIA DOO, KOCELJEVA (87. место)**, који је остварио нето добитак већи за 19,2%, у износу од 1.436 милиона динара. Раст профитабилности од 10,6%

Табела 11: Пет привредних друштава са највећим нето добитком у сектору С-Прерађивачка индустрија

износи у мил. динара/запослени као цео број

Ранг	Назив привредног друштва	Нето добитак	Пословни приходи	Пословна имовина	Капитал	Губитак	Број запослених
11	FARMINA PET FOODS DOO INĐIJA	7.538	23.215	25.010	20.151	-	365
12	PHILIP MORRIS OPERATIONS A.D. NIŠ	6.302	31.397	33.763	17.806	-	608
13	COCA-COLA HBC - SRBIJA DOO ZEMUN	5.782	47.796	62.688	45.299	-	1.008
15	TIGAR TYRES DOO PIROT	5.213	128.632	60.361	13.042	-	3.512
23	PEŠTAN DOO BUKOVIK	4.501	18.144	29.770	26.322	-	910

исказао је и произвођач сладоледа **FRIKOM DOO BEOGRAD (96. место)**, чији нето добитак износи 1.303 милиона динара, док је код друштва **ИМ МАТИЈЕВИЋ DOO НОВИ САД (99. место)**, евидентиран готово преполовљен нето добитак у износу од 1.269 милиона динара, услед нижих прихода од продаје робе на домаћем тржишту.

Високо **12. место** заузима произвођач дуванских производа **PHILIP MORRIS OPERATIONS A.D. NIŠ** са благо увећаним нето добитком (1,3%) у вредности од 6.302 милиона динара, на који је највише утицао позитиван пословни резултат од 7.059 милиона динара, притом смањен наспрам прошлогодишњег (2,1%). Друштво из исте делатности **BAT VRANJE AD VRANJE (28. место)** је по основу раста пословног добитка (18,6%) повећало профитабилност (17,9%) на 3.543 милиона динара.

Најбоље позиционирани произвођач пића је **COCA-COLA HBC - SRBIJA DOO ZEMUN (13. место)** са позитивним нето резултатом нижим за нешто више од четвртине, у износу од 5.782 милиона динара. Он је генерисан највећим делом обављањем основне делатности и остваривањем пословног добитка од 3.222 милиона динара, мањег за 15,6%. Истовремено, пад позитивног резултата исказан је и у делу финансирања за 32,3% (1.834 милиона динара), услед мањих дивиденди од учешћа у капиталу зависних правних лица, али и из осталих активности за 37,5% (1.522 милиона динара) по основу смањења добитка од продаје материјала. Иако је забележио раст пословног добитка за петину (1.490 милиона динара) произвођач пива **HEINEKEN SRBIJA DOO ZAJEČAR (86. место)** је исказао за 14,6% нижи нето добитак у вредности од 1.439 милиона динара, због пада добитка из осталих активности за 87,1% и троструко већег финансијског губитка.

Међу произвођачима производа од гуме и пластике, поред поменутог **TARKETT DOO ВАЏКА PALANKA** који се истакао према расту нето добитка, највишу позицију заузима **TIGAR TYRES DOO PIROT (15. место)** са остварених 5.213 милиона динара позитивног нето резултата мањег за 41,1% наспрам прошлогодишњег. Пад профитабилност забележен је услед благог смањења пословних активности, условљених мањим приходима од продаје производа и услуга на иностраном тржишту, и остваривања нижег добитка по том основу за 26,0%, који износи 7.173 милиона динара. Позитиван резултат остварен обављањем основне делатности (4.656 милиона динара односно 2.135 милиона динара) генерисао је и повећање нето добитка друштава **PEŠTAN DOO BUKOVIK (23. место)** и **CONTITECH FLUID SERBIA DOO SUBOTICA (71. место)**, који су исказани у увећаном износу (10,5% и 58,2%)

и вреде 4.501 милион динара и 1.703 милиона динара. Из исте делатности на **35. месту** се нашао **GOODYEAR SERBIA D.O.O. KRUŠEVAC** уз благо повећан позитиван нето резултат (2,5%) на 3.178 милиона динара. Главни чинилац овог резултата је остварен добитак из осталих активности, у готово непромењеном износу у односу на прошлогодишњи, од 2.941 милион динара који се претежно састоји од прихода од матичног друштва као подршка развоју тржишта. Обављањем основне делатности овај произвођач гума за возила и протектирање гума за возила исказао је готово за трећину већи пословни добитак од 417 милиона динара.

Из делатности производње фармацеутских препарата друштво **HEMOFARM AD VRŠAC (24. место)** остварило је за 11,8% нижи нето добитак, у износу од 3.893 милиона динара. Иако је по основу пословања повећао добитак на 5.327 милиона динара, вишеструко увећан губитак из активности финансирања од 808 милиона динара је умањио укупан позитиван нето резултат. Захваљујући већем пословном резултату, још један представник ове делатности **GALENKA AD BEOGRAD (68. место)** је исказао раст нето добитка (5,8%) са забележених 1.718 милиона динара.

Пораст профитабилности остварили су и произвођачи цемента, па је тако **LAFARGE BFC SRBIJA DOO BEOČIN (25. место)** увећао нето добитак за 35,9% на 3.852 милиона динара, **MORAVACEM D.O.O. POPOVAC (33. место)** је исказао за 46,6% већи позитиван нето резултат од 3.212 милиона динара, док је **TCK DOO KOSJERIC (44. место)** повећао нето добитак за 19,0% на 2.690 милиона динара. Послујући у овој области, нижи ниво профитабилности за 8,9% забележио је једино **IGM MLADOST DOO LESKOVAC (59. место)**, чији је добитак у вредности од 1.934 милиона динара.

#### Привредна друштва из сектора Г-Трговина на велико и мало...

Од сто друштава која су се истакла према вредности исказаног нето добитка, 15 је пословало у сектору Г-Трговина на велико и мало..., од којих је девет у односу на претходну годину увећало профитабилност и то као последицу већег пословног добитка.

Поред десетопласираног у овом сектору о коме је било речи, **DELHAIZE SERBIA DOO BEOGRAD**, из делатности трговина на мало у неспецијализованим продавницама, претежно храном, пићима и дуваном на листи су и **LIDL SRBIJA KD NOVA PAZOVA (65. место)** са 1.799 милиона динара нето добитка, мањег за 11,9% и **MERCATOR-S DOO BEOGRAD (72. место)** са 1.658 милиона динара нето добитка, уве-

Табела 12: Пет привредних друштава са највећим нето добитком у сектору G–Трговина на велико и мало...

износи у мил. динара /запослени као цео број

Ранг	Назив привредног друштва	Нето добитак	Пословни приходи	Пословна имовина	Капитал	Губитак	Број запослених
10	DELHAIZE SERBIA DOO BEOGRAD	7.738	155.477	103.220	48.640	-	12.399
16	JT INTERNATIONAL AD SENTA	5.207	22.257	24.864	12.978	-	300
39	SPORT VISION DOO BEOGRAD	3.114	21.583	24.169	15.448	-	1.603
40	AGROMARKET DOO KRAGUJEVAC	3.050	29.812	48.344	34.017	-	443
53	MAGNA PHARMACIA DOO BEOGRAD	2.369	12.856	12.823	6.316	-	118

ћаног 2,3 пута наспрам прошлогодишњег. Главни генератор оствареног добитка код оба друштва био је већи позитиван резултат од обављања основне делатности, при чему су у осталим сферама исказани значајни губици који су умањили укупан ниво нето добитка ових друштава. LIDL SRBIJA KD NOVA PAZOVA је забележио за 6,9% већи пословни добитак, у висини од 5.245 милиона динара, али истовремено и 3,7 пута увећан губитак из активности финансирања од 1.146 милиона динара, по основу растућих расхода камата, док је губитак из осталих активности смањен за 9,5%, на 1.925 милиона динара. С друге стране, MERCATOR-S DOO BEOGRAD је увећао позитиван резултат из пословања за 13,9% на 4.073 милиона динара, док су губици из финансијских и осталих активности, иако мањи, евидентирани у значајном износу од 1.547 милиона динара и 871 милион динара. У истој области трговине на мало, осим трговине моторним возилима и мотоциклима, поред поменутих друштава профитабилно су пословали и **ITX RS DOO BEOGRAD (66. место)**, **PEPCO D.O.O. BEOGRAD<sup>10</sup> (67. место)** и **MOL SERBIA D.O.O. BEOGRAD (82. место)** са исказаних 1.751 милион динара, 1.741 милион динара и 1.496 милиона динара нето добитка респективно. Осим PEPCO D.O.O. BEOGRAD који бележи нешто нижи нето добитак (3,1%), друга два друштва су забележила његов значајан раст (41,7% и 79,9%). Код свих наведених друштава главну компоненту оствареног резултата чини увећан добитак из пословних активности.

Представници трговине на велико дуванским производима **JT INTERNATIONAL AD SENTA (16. место)** и **MERCATA VT DOO (91. место)**, такође, су генерисали висок ниво профитабилности по основу добитка оствареног обављањем основне делатности, исказавши 5.207 милиона динара

(мање за 5,6% у односу на прошлогодишњи) и 1.345 милиона динара (увећан за 30,5%) нето добитка.

Из делатности трговине на велико одећом и обућом **SPORT VISION DOO BEOGRAD (39. место)** и **SPORT TIME BALKANS DOO BEOGRAD (57. место)** реализовали су позитиван нето резултат од 3.114 милиона динара увећан за 9,7% односно 2.120 милиона динара већи за 3,0%.

Друштва која су обављала делатност неспецијализоване трговине на велико **AGROMARKET DOO KRAGUJEVAC (40. место)** и **ELIXIR GROUP DOO ŠABAC (70. место)** су у односу на претходну годину исказала нижи ниво профитабилности, и то за 55,8% и 52,8% уз нето добитак у вредности од 3.050 милиона динара и 1.704 милиона динара.

Једини трговац на велико фармацеутским производима на посматраној листи **MAGNA PHARMACIA DOO BEOGRAD (53. место)** је забележио нето добитак мањи за 29,2% у износу од 2.369 милиона динара.

#### Привредна друштва из сектора F–Грађевинарство

На листи сто друштава са највећим нето добитком њих 15 је обављало делатност у сектору F–Грађевинарство.

Осим друштава о којима је већ било речи BECHTEL ENKA UK LIMITED OGRANAK BEOGRAD, CHINA FIRST HIGHWAY ENGINEERING CO. LTD. OGRANAK BEOGRAD, VOJVODINAPUT-BAČKAPUT DOO NOVI SAD, BAUMEISTER DOO BEOGRAD и DEKA INŽENJERING DOO BEOGRAD, две позиције ниже у односу на претходну годину налази се **БЕОГРАД НА ВОДИ Д.О.О. БЕОГРАД (14. место)** са нето добитком од 5.234 милиона динара

Табела 13: Пет привредних друштава са највећим нето добитком у сектору F–Грађевинарство

износи у мил. динара /запослени као цео број

Ранг	Назив привредног друштва	Нето добитак	Пословни приходи	Пословна имовина	Капитал	Губитак	Број запослених
14	БЕОГРАД НА ВОДИ Д.О.О. БЕОГРАД	5.234	31.923	89.842	19.950	-	97
19	CHINA RAILWAY INTERNATIONAL CO., LTD. SERBIA OGRANAK BEOGRAD	4.598	68.594	35.218	7.518	1.472	125
29	JINSHAN CONSTRUCTION D.O.O. BOR	3.502	20.488	23.414	7.868	-	29
31	BECHTEL ENKA UK LIMITED OGRANAK BEOGRAD	3.343	40.297	72.222	15.688	44	31
32	CHINA FIRST HIGHWAY ENGINEERING CO. LTD. OGRANAK BEOGRAD	3.339	11.545	7.596	3.324	16	32

<sup>10</sup> Друштво није доставило исправну документацију уз редован годишњи финансијски извештај у складу са Законом о рачуноводству

мањим за 24,9%, а услед умањеног позитивног резултата из пословања за 28,3% (5.818 милиона динара). Исту делатност, разраду грађевинских пројеката у области изградње зграда, обављали су и **ГРАЂЕВИНСКА ДИРЕКЦИЈА СРБИЈЕ ДОО (60. место)** са увећаном профитабилношћу за 43,8%, уз нето добитак од 1.929 милиона динара и **KARIN KOMERC MD DOO VETERNIK (94. место)** са нето добитком нижим за 23,5%, који је вредео 1.314 милиона динара.

Једини представник делатности изградње железничких пруга и подземних железница **CHINA RAILWAY INTERNATIONAL CO., LTD. SERBIA OGRANAK BEOGRAD (19. место)**, ангажован као извођач радова на пројекту реконструкције и модернизације пруге Београд – Нови Сад – Суботица – граница са Мађарском (Келебија) – (Будимпешта), забележио је позитиван нето резултат од 4.598 милиона динара, увећан за 91,3% на годишњем нивоу.

Друштво **JINSHAN CONSTRUCTION D.O.O. BOR (29. место)** је обављањем основне делатности изградње осталих непоменутих грађевина, а које обухватају остале радове у рудницима по основу уговора са повезаним лицима **SERBIA ZIJIN MINING D.O.O. BOR** и **SERBIA ZIJIN COPPER D.O.O. BOR**, исказало позитиван нето резултат у износу од 3.502 милиона динара нижим за 37,3% у односу на прошлогодишњи.

#### Привредна друштва из сектора Ј-Информисање и комуникације

На листи СТО НАЈ... привредних друштава према нето добитку налази се њих осам која су пословала у сектору Ј-Информисање и комуникације.

Као и претходне године четврто место је задржао већ поменути **ТЕЛЕКОМ СРБИЈА А.Д. БЕОГРАД**, а на **деветом** је остао пружалац услуга бежичних телекомуникација **YETTEL D.O.O. BEOGRAD**, са исказаних 9.031 милион динара позитивног нето резултата увећаног за 6,7%.

Од четири представника овог сектора која се баве делатношћу кабловских телекомуникација, раст нето добитка је, осим **ТЕЛЕКОМ СРБИЈА А.Д. БЕОГРАД** забележио и **СЕТIN D.O.O. BEOGRAD (21. место)**, и то за 6,8% на вредност од 4.520 милиона динара, док су нижи позитиван нето резултат за 15,5% односно 6,4% остварили **A1 SRBIJA D.O.O. BEOGRAD (22. место)** и **SBB DOO BEOGRAD (26. место)**, код којих он износи 4.520 милиона динара односно 3.836 милиона динара.

Поред раније поменутог друштва из области рачунарског програмирања **КНАОТИСЕН ДОО БЕОГРАД**, који се истакао према расту нето добитка, још једно друштво из те области **KNOWIT DOO BEOGRAD (100. место)** је на листи, са исказаним нето добитком од 1.265 милиона динара, мањим за 5,6%. У групи од сто најпрофитабилнијих друштава је и **PINK MEDIA GROUP D.O.O. BEOGRAD (73. место)** са незнатно нижим позитивним нето резултатом (0,9%) од 1.645 милиона динара. Иако је по основу обављања основне делатности производње и емитовања телевизијског програма забележио више него преполовљен пословни добитак (1.292 милиона динара), ниво профитабилности је одржан захваљујући преокрету у осталом резултату и исказивању добитка од 729 милиона динара. Основ за евидентирање осталог добитка су вишеструко увећани остали приходи који потичу од оствареног добитка од продаје учешћа у повезаном правном лицу.

#### Привредна друштва из сектора D-Снабдевање електричном енергијом, гасом, паром и климатизација

Међу најпрофитабилнијим друштвима су њих четири из сектора D-Снабдевање електричном енергијом, гасом, паром и климатизација, чији нето добитак чини готово четвртину позитивног нето резултата свих сто друштава са листе.

Табела 14: Пет привредних друштава са највећим нето добитком у сектору Ј-Информисање и комуникације

износи у мил. динара /запослени као цео број

Ранг	Назив привредног друштва	Нето добитак	Пословни приходи	Пословна имовина	Капитал	Губитак	Број запослених
4	ТЕЛЕКОМ СРБИЈА А.Д. БЕОГРАД	34.153	124.731	636.896	200.567	-	8.367
9	YETTEL D.O.O. BEOGRAD	9.031	59.559	45.868	34.909	-	1.848
21	СЕТIN D.O.O. BEOGRAD	4.520	14.084	21.626	12.266	-	314
22	A1 SRBIJA D.O.O. BEOGRAD	4.520	45.308	69.970	20.204	-	1.700
26	SBB DOO BEOGRAD	3.836	30.564	72.982	36.016	22.621	1.519

Табела 15: Привредна друштва са највећим нето добитком у сектору

#### D-Снабдевање електричном енергијом, гасом, паром и климатизација

износи у мил. динара /запослени као цео број

Ранг	Назив привредног друштва	Нето добитак	Пословни приходи	Пословна имовина	Капитал	Губитак	Број запослених
1	ЕПС АД БЕОГРАД	112.447	497.961	1.065.814	632.016	304.801	19.595
6	SCM POWER D.O.O. BEOGRAD	12.224	42.286	24.771	23.204	-	2
7	ЈП СРБИЈАГАС НОВИ САД	12.030	174.239	356.702	132.242	-	910
41	ЕМС АД БЕОГРАД	3.025	42.442	115.992	82.452	-	1.391

Поред првопласираног друштва ЕПС АД БЕОГРАД, који је преласком у зону профитабилног пословања управо и издвојио поменути сектор према нивоу оствареног нето добитка, у овој групи се налазе и јавно предузеће ЈП СРБИЈА-ГАС НОВИ САД и већ поменути ЕМС АД БЕОГРАД.

Друштво које је претходне године било међу пет најпрофитабилнијих **SCM POWER D.O.O. БЕОГРАД** реализовало је 12.224 милиона динара нето добитка (**шесто место**) увећаног за 11,3%, претежно, као резултат обављања основне делатности трговине електричном енергијом и оствареног пословног добитка од 14.226 милиона динара већег за 42,5%. Раст позитивног резултата из пословања последица је 2,6 пута увећаних пословних прихода од 42.286 милиона динара, који највећим делом потичу од продаје робе матичном друштву из Румуније. Из активности финансирања забележен је вишеструко повећан позитиван резултат од 155 милиона динара који је углавном опредељен нарастим приходима од камата, док по основу осталих активности друштво није исказало резултат.

### Јавна предузећа

Од сто друштава са највећим нето добитком два су јавна предузећа са укупним позитивним нето резултатом од 15.204 милиона динара увећаним за 79,8%. Овај резултат чини 2,6% нето добитка сто привредних друштава са листе и у позитивном резултату целокупне привреде учествује са 1,2%. Та предузећа су реализовала пословне приходе у износу од 205.435 милиона динара нижем за 16,8% наспрам прошлогодишњих. Пословну активност су обављала ангажујући 534 радника мање него претходне године односно укупно њих 15.217.

Високо **седмо место** заузима **ЈП СРБИЈАГАС НОВИ САД** уз више него удвостручен нето добитак од 12.030 милиона динара. Иако су због повећања цене природног гаса повећани приходи од продаје робе на домаћем тржишту, упоредо с тим дошло је до значајног смањења прихода од

субвенција из републичког буџета за надокнаду разлике у цени гаса, те је ово јавно предузеће исказало за 20,7% ниже пословне приходе у износу од 174.239 милиона динара (треће место). С друге стране, стабилизација цене гаса на светском тржишту утицала је на опадање набавне цене продате робе, а истовремено умањени су и нематеријални трошкови по основу привођења крају пројекта изградње магистралног гасовода од границе са Републиком Бугарском до границе са Републиком Мађарском. Услед наведеног, пословни расходи су интензивније опали у односу на пословне приходе, те су наспрам прошлогодишњих нижи за 26,9% и износе 153.749 милиона динара. Као резултат оваквих кретања, обављањем делатности трговине гасовитим горивима преко гасоводне мреже, генерисан је 2,2 пута већи пословни добитак од 20.491 милион динара. Међутим, услед повећаних расхода камата добитак из финансирања је сведен скоро на четвртину прошлогодишње вредности и износи 543 милиона динара, а по основу осталих активности губитак је увећан за 31,0% до износа од 7.380 милиона динара, што је умањило позитиван нето резултат. ЈП СРБИЈАГАС НОВИ САД је ангажовао вредне финансијске капацитете, па је према пословној имовини на седмом месту (356.702 милиона динара), а према капиталу на деветом месту (132.242 милиона динара) релевантних листа.

**ЈП ПОШТА СРБИЈЕ БЕОГРАД (36. место)** бележи раст нето добитка за 7,0%, са остварених 3.174 милиона динара. Повећање профитабилности последица је двоструко увећаног пословног добитка на вредност од 1.930 милиона динара, који је резултат бржег раста пословних прихода у односу на пословне расходе (13,6% односно 10,3%). Позитивном нето резултату допринео је и, иако умањен готово за трећину, добитак из осталих активности од 1.428 милиона динара који највећим делом потиче од преноса дела имовине Радне јединице Пошта Нет на ТЕЛЕКОМ СРБИЈА А.Д. БЕОГРАД. Ово јавно предузеће се према броју запослених налази на другом месту са 14.307 радника, што је 508 мање у односу на претходну годину.

Табела 16: **Јавна предузећа на листи СТО НАЈ... привредних друштава према нето добитку**

износи у мил. динара  
/запослени као цео број

Ранг	Назив привредног друштва	Нето добитак	Пословни приходи	Пословна имовина	Капитал	Губитак	Број запослених
7	ЈП СРБИЈАГАС НОВИ САД	12.030	174.239	356.702	132.242	-	910
36	ЈП ПОШТА СРБИЈЕ БЕОГРАД	3.174	31.196	35.113	25.710	-	14.307

Р.Б.	Матични број	Назив привредног друштва	Место	Величина	Сектор	Област	Пословни приходи	Број запослених	Нето добитак	Нето губитак	Пословна имовина	Капитал	Губитак	Губитак изнад висине капитала
1	20053658	ЕПС АД БЕОГРАД	БЕОГРАД	Велико	D-СНАБДЕВАЊЕ ЕЛЕКТРИЧНОМ ЕНЕРГИЈОМ, ГАСОМ, ПАРОМ И КЛИМАТИЗАЦИЈА	Београдска област	497.961.120	19.595	112.446.838		1.065.813.679	632.016.261	304.800.876	
2	20084693	NIS A.D. NOVI SAD	НОВИ САД	Велико	В-РУДАРСТВО	Јужнобачка област	394.916.730	5.101	41.914.628		519.893.584	378.320.864		
3	20084600	JP SRBIJAGAS NOVI SAD	НОВИ САД	Велико	D-СНАБДЕВАЊЕ ЕЛЕКТРИЧНОМ ЕНЕРГИЈОМ, ГАСОМ, ПАРОМ И КЛИМАТИЗАЦИЈА	Јужнобачка област	174.239.472	910	12.029.767		356.701.817	132.242.017		
4	17569171	DELHAIZE SERBIA DOO BEOGRAD	БЕОГРАД	Велико	G-ТРГОВИНА НА ВЕЛИКО И ТРГОВИНА НА МАЛО; ПОПРАВКА МОТОРНИХ ВОЗИЛА И МОТОЦИКАЛА	Београдска област	155.476.914	12.399	7.737.554		103.220.498	48.640.077		
5	20285494	SERBIA ZIJIN MINING D.O.O.	БРЕСТОВАЦ	Велико	В-РУДАРСТВО	Борска област	131.359.130	1.127	82.333.350		122.001.931	97.288.981		
6	17466461	TIGAR TYRES DOO	ПИРОТ	Велико	С-ПРЕРАЂИВАЧКА ИНДУСТРИЈА	Пиротска област	128.631.694	3.512	5.213.300		60.361.437	13.042.222		
7	17162543	TELEKOM SRBIJA A.D., BEOGRAD	БЕОГРАД	Велико	Ј-ИНФОРМИСАЊЕ И КОМУНИКАЦИЈЕ	Београдска област	124.730.512	8.367	34.152.701		636.895.858	200.566.534		
8	07130562	SERBIA ZIJIN COPPER DOO	БОР	Велико	В-РУДАРСТВО	Борска област	119.108.327	6.045	19.201.598		354.861.588	147.600.207	3.331.770	
9	17155903	YUGOROSGAZ AD BEOGRAD	БЕОГРАД	Велико	Н-САОБРАЋАЈ И СКЛАДИШТЕЊЕ	Београдска област	117.512.854	19	2.415.126		20.033.175	5.839.558		
10	07005466	ЕЛЕКТРОДИСТРИБУЦИЈА СРБИЈЕ Д.О.О. БЕОГРАД	БЕОГРАД	Велико	D-СНАБДЕВАЊЕ ЕЛЕКТРИЧНОМ ЕНЕРГИЈОМ, ГАСОМ, ПАРОМ И КЛИМАТИЗАЦИЈА	Београдска област	115.139.432	8.686		1.053.224	378.157.631	277.733.009	31.783.009	
11	20699264	LIDL SRBIJA KD	НОВА ПАЗОВА	Велико	G-ТРГОВИНА НА ВЕЛИКО И ТРГОВИНА НА МАЛО; ПОПРАВКА МОТОРНИХ ВОЗИЛА И МОТОЦИКАЛА	Сремска област	103.470.546	3.415	1.799.145		76.508.004	36.779.264	13.117.010	
12	06886671	MERCATOR-S DOO	БЕОГРАД	Велико	G-ТРГОВИНА НА ВЕЛИКО И ТРГОВИНА НА МАЛО; ПОПРАВКА МОТОРНИХ ВОЗИЛА И МОТОЦИКАЛА	Београдска област	102.038.482	7.372	1.658.192		53.425.382	1.282.177	10.109.247	
13	17304712	NELT CO. DOO BEOGRAD	ДОБАНОВЦИ	Велико	G-ТРГОВИНА НА ВЕЛИКО И ТРГОВИНА НА МАЛО; ПОПРАВКА МОТОРНИХ ВОЗИЛА И МОТОЦИКАЛА	Београдска област	95.781.493	2.384	59.835		33.353.708	8.240.868		
14	21203980	HBIS GROUP SERBIA IRON & STEEL D.O.O. BEOGRAD	БЕОГРАД	Велико	С-ПРЕРАЂИВАЧКА ИНДУСТРИЈА	Београдска област	94.947.784	4.940		16.526.888	80.232.963	11.666.175	49.721.127	
15	08762023	MERCATA VT DOO	НОВИ САД	Велико	G-ТРГОВИНА НА ВЕЛИКО И ТРГОВИНА НА МАЛО; ПОПРАВКА МОТОРНИХ ВОЗИЛА И МОТОЦИКАЛА	Јужнобачка област	86.255.753	1.039	1.344.919		16.138.447	1.701.457		
16	07044275	AIR SERBIA A.D. BEOGRAD	БЕОГРАД	Велико	Н-САОБРАЋАЈ И СКЛАДИШТЕЊЕ	Београдска област	73.624.716	1.333	4.762.160		37.325.860	7.180.024	20.526.720	

Р.Б.	Матични број	Назив привредног друштва	Место	Величина	Сектор	Област	Пословни приходи	Број запослених	Нето добитак	Нето губитак	Пословна имовина	Капитал	Губитак	Губитак изнад висине капитала
17	07517807	PHOENIX PHARMA DOO BEOGRAD	БЕОГРАД	Велико	G-ТРГОВИНА НА ВЕЛИКО И ТРГОВИНА НА МАЛО; ПОПРАВКА МОТОРНИХ ВОЗИЛА И МОТОЦИКАЛА	Београдска област	68.848.260	585	669.468		35.224.683	8.786.400	295.093	
18	29507228	CHINA RAILWAY INTERNATIONAL CO., LTD. SERBIA OGRANAK BEOGRAD	БЕОГРАД	Велико	F-ГРАЂЕВИНАРСТВО	Београдска област	68.593.849	125	4.598.413		35.218.259	7.517.697	1.472.392	
19	17518518	MOL SERBIA D.O.O. BEOGRAD	БЕОГРАД	Велико	G-ТРГОВИНА НА ВЕЛИКО И ТРГОВИНА НА МАЛО; ПОПРАВКА МОТОРНИХ ВОЗИЛА И МОТОЦИКАЛА	Београдска област	67.836.532	100	1.496.372		22.751.451	14.559.973		
20	20132248	JP PUTEVI SRBIJE	БЕОГРАД	Велико	F-ГРАЂЕВИНАРСТВО	Београдска област	63.720.364	2.190		6.818.943	559.892.948	383.541.938	96.197.350	
21	17535439	KNEZ PETROL DOO ZEMUN	БЕОГРАД	Велико	G-ТРГОВИНА НА ВЕЛИКО И ТРГОВИНА НА МАЛО; ПОПРАВКА МОТОРНИХ ВОЗИЛА И МОТОЦИКАЛА	Београдска област	60.677.306	1.229	588.555		11.612.457	3.146.770		
22	20147229	YETTEL D.O.O.	БЕОГРАД	Велико	J-ИНФОРМИСАЊЕ И КОМУНИКАЦИЈЕ	Београдска област	59.559.000	1.848	9.031.010		45.868.335	34.909.492		
23	21093505	DOO VIMEKSIM SRB	НОВИ САД	Велико	G-ТРГОВИНА НА ВЕЛИКО И ТРГОВИНА НА МАЛО; ПОПРАВКА МОТОРНИХ ВОЗИЛА И МОТОЦИКАЛА	Јужнобачка област	58.789.311	14	245.310		7.015.771	849.713		
24	08010536	HEMOPARM AD VRŠAC	ВРШАЦ	Велико	C-ПРЕРАЂИВАЧКА ИНДУСТРИЈА	Јужнобанатска област	58.575.001	3.353	3.893.053		70.748.148	52.010.084		
25	07102160	HENKEL SRBIJA DOO BEOGRAD	БЕОГРАД	Велико	C-ПРЕРАЂИВАЧКА ИНДУСТРИЈА	Београдска област	58.186.944	775	3.132.859		44.604.242	24.165.592		
26	21365718	ZF SERBIA D.O.O. <sup>1)</sup>	ПАНЧЕВО	Велико	C-ПРЕРАЂИВАЧКА ИНДУСТРИЈА	Јужнобанатска област	57.604.945	1.818	121.106		48.370.231	7.571.547	197.431	
27	20148241	ROBERT BOSCH DOO BEOGRAD	БЕОГРАД	Велико	C-ПРЕРАЂИВАЧКА ИНДУСТРИЈА	Београдска област	56.124.605	3.882	72.340		29.848.548	11.111.334		
28	20734973	CENTROSINERGIJA DOO BEOGRAD (NOVI BEOGRAD)	БЕОГРАД	Велико	H-САОБРАЋАЈ И СКЛАДИШТЕЊЕ	Београдска област	50.344.080	932	6.762		5.979.041	112.153	229.025	
29	17321480	OMV SRBIJA DOO BEOGRAD	БЕОГРАД	Велико	G-ТРГОВИНА НА ВЕЛИКО И ТРГОВИНА НА МАЛО; ПОПРАВКА МОТОРНИХ ВОЗИЛА И МОТОЦИКАЛА	Београдска област	49.263.639	46	984.548		17.266.559	8.426.259		
30	20521694	LEONI WIRING SYSTEMS SOUTHEAST DOO PROKUPLJE	ПРОКУПЉЕ	Велико	C-ПРЕРАЂИВАЧКА ИНДУСТРИЈА	Топличка област	48.355.273	13.193	406.706		22.946.994	6.525.314	1.145	
31	20624027	YURA CORPORATION DOO RAČA	РАЧА	Велико	C-ПРЕРАЂИВАЧКА ИНДУСТРИЈА	Шумадијска област	47.876.359	7.867	15.835		28.849.022	4.423.355		
32	07462905	COCA-COLA HBC - SRBIJA DOO ZEMUN	БЕОГРАД	Велико	C-ПРЕРАЂИВАЧКА ИНДУСТРИЈА	Београдска област	47.796.366	1.008	5.781.866		62.687.909	45.299.444		



Р.б.	Матични број	Назив привредног друштва	Место	Величина	Сектор	Област	Пословни приходи	Број запослених	Нето добитак	Нето губитак	Пословна имовина	Капитал	Губитак	Губитак изнад висине капитала
33	07524951	ЛУКОИЛ СРБИЈА Д.О.О. БЕОГРАД	БЕОГРАД	Велико	G-ТРГОВИНА НА ВЕЛИКО И ТРГОВИНА НА МАЛО; ПОПРАВКА МОТОРНИХ ВОЗИЛА И МОТОЦИКАЛА	Београдска област	46.514.455	150	936.284		11.047.193	6.224.406		
34	20220023	A1 SRBIJA D.O.O. BEOGRAD	БЕОГРАД	Велико	J-ИНФОРМИСАЊЕ И КОМУНИКАЦИЈЕ	Београдска област	45.308.337	1.700	4.520.128		69.970.326	20.204.147		
35	20054182	ЕМС АД БЕОГРАД	БЕОГРАД	Велико	D-СНАБДЕВАЊЕ ЕЛЕКТРИЧНОМ ЕНЕРГИЈОМ, ГАСОМ, ПАРОМ И КЛИМАТИЗАЦИЈА	Београдска област	42.441.994	1.391	3.024.894		115.991.590	82.451.779		
36	21768715	SCM POWER D.O.O. BEOGRAD	БЕОГРАД	Велико	D-СНАБДЕВАЊЕ ЕЛЕКТРИЧНОМ ЕНЕРГИЈОМ, ГАСОМ, ПАРОМ И КЛИМАТИЗАЦИЈА	Београдска област	42.286.087	2	12.223.924		24.771.153	23.204.218		
37	29510300	BECHTEL ENKA UK LIMITED OGRANAK BEOGRAD	БЕОГРАД	Велико	F-ГРАЂЕВИНАРСТВО	Београдска област	40.297.302	2.801	3.343.148		72.221.554	15.687.615	44.432	
38	17558757	GORENJE DOO VALJEVO	ВАЉЕВО	Велико	C-ПРЕРАЂИВАЧКА ИНДУСТРИЈА	Колубарска област	38.796.980	1.825	87.464		22.685.988	5.585.992		
39	06911722	MILŠPED DOO BEOGRAD	БЕОГРАД	Велико	H-САОБРАЋАЈ И СКЛАДИШТЕЊЕ	Београдска област	37.784.461	2.441	1.204.783		28.736.192	3.503.274		
40	08207259	UNIVEREXPORT DOO NOVI SAD	НОВИ САД	Велико	G-ТРГОВИНА НА ВЕЛИКО И ТРГОВИНА НА МАЛО; ПОПРАВКА МОТОРНИХ ВОЗИЛА И МОТОЦИКАЛА	Јужнобачка област	37.721.140	3.065	836.144		26.646.333	6.804.761		
41	17172140	COMTRADE DISTRIBUTION D.O.O. BEOGRAD	БЕОГРАД	Велико	C-ПРЕРАЂИВАЧКА ИНДУСТРИЈА	Београдска област	37.347.407	246	65.860		17.131.403	2.750.828		
42	07666063	VEGA DOO VALJEVO	ВАЉЕВО	Велико	G-ТРГОВИНА НА ВЕЛИКО И ТРГОВИНА НА МАЛО; ПОПРАВКА МОТОРНИХ ВОЗИЛА И МОТОЦИКАЛА	Колубарска област	35.984.102	315	468.718		16.619.705	2.600.252		
43	17482700	METRO CASH & CARRY DOO BEOGRAD	БЕОГРАД	Велико	G-ТРГОВИНА НА ВЕЛИКО И ТРГОВИНА НА МАЛО; ПОПРАВКА МОТОРНИХ ВОЗИЛА И МОТОЦИКАЛА	Београдска област	35.447.443	1.212	21.439		11.455.386	4.000.251	5.012.401	
44	20236434	DELTA AGRAR DOO	БЕОГРАД	Велико	G-ТРГОВИНА НА ВЕЛИКО И ТРГОВИНА НА МАЛО; ПОПРАВКА МОТОРНИХ ВОЗИЛА И МОТОЦИКАЛА	Београдска област	33.638.158	528	363.452		46.812.204	20.366.231		
45	06048064	AMAN DOO BEOGRAD, SURČIN <sup>2)</sup>	СУРЧИН	Велико	G-ТРГОВИНА НА ВЕЛИКО И ТРГОВИНА НА МАЛО; ПОПРАВКА МОТОРНИХ ВОЗИЛА И МОТОЦИКАЛА	Београдска област	32.091.136	2.858	1.103.226		19.499.859	7.078.923	162.758	
46	21033391	БЕОГРАД НА ВОДИ Д.О.О.	БЕОГРАД	Велико	F-ГРАЂЕВИНАРСТВО	Београдска област	31.923.170	97	5.233.836		89.841.860	19.949.515		
47	07319665	PHILIP MORRIS OPERATIONS A.D. NIŠ	НИШ	Велико	C-ПРЕРАЂИВАЧКА ИНДУСТРИЈА	Нишавска област	31.396.959	608	6.301.988		33.763.227	17.806.364		

Р.Б.	Матични број	Назив привредног друштва	Место	Величина	Сектор	Област	Пословни приходи	Број запослених	Нето добитак	Нето губитак	Пословна имовина	Капитал	Губитак	Губитак изнад висине капитала
48	07020210	JKP BEOGRADSKЕ ELEKTRANE BEOGRAD	БЕОГРАД	Велико	D-СНАБДЕВАЊЕ ЕЛЕКТРИЧНОМ ЕНЕРГИЈОМ, ГАСОМ, ПАРОМ И КЛИМАТИЗАЦИЈА	Београдска област	31.390.353	1.958	26.850		66.398.096	39.839.027	588.765	
49	07461429	ЈП ПОШТА СРБИЈЕ БЕОГРАД	БЕОГРАД	Велико	Н-САОБРАЋАЈ И СКЛАДИШТЕЊЕ	Београдска област	31.195.507	14.307	3.174.374		35.113.314	25.710.279		
50	08064300	НIP-РЕТРОНЕМИЈА DOO PАНЧЕVO	ПАНЧЕVO	Велико	С-ПРЕРАЂИВАЧКА ИНДУСТРИЈА	Јужнобанатска област	30.992.667	1.243		18.308.789	30.681.654	22.767.139	52.524.090	
51	20193816	GEN - I DOO BEOGRAD	БЕОГРАД	Велико	D-СНАБДЕВАЊЕ ЕЛЕКТРИЧНОМ ЕНЕРГИЈОМ, ГАСОМ, ПАРОМ И КЛИМАТИЗАЦИЈА	Београдска област	30.703.018	8	66.151		1.583.145	164.034		
52	20699825	ATLANTIC BRANDS DOO BEOGRAD	БЕОГРАД	Велико	G-ТРГОВИНА НА ВЕЛИКО И ТРГОВИНА НА МАЛО; ПОПРАВКА МОТОРНИХ ВОЗИЛА И МОТОЦИКАЛА	Београдска област	30.680.749	632	343.409		12.723.521	1.675.716		
53	17280554	SBB DOO BEOGRAD	БЕОГРАД	Велико	Ј-ИНФОРМИСАЊЕ И КОМУНИКАЦИЈЕ	Београдска област	30.564.067	1.519	3.836.137		72.982.279	36.015.624	22.621.318	
54	20564849	ELIXIR ZORKA - MINERALNA ĐUBRIVA DOO	ШАБАЦ	Велико	С-ПРЕРАЂИВАЧКА ИНДУСТРИЈА	Мачванска област	30.269.533	413	1.642.022		25.374.935	12.621.414		
55	17164627	TETRA PAK PRODUCTION DOO BEOGRAD	БЕОГРАД	Велико	С-ПРЕРАЂИВАЧКА ИНДУСТРИЈА	Београдска област	30.228.036	364	2.420.056		8.446.099	2.571.006		
56	07042701	AD IMLEK	ПАДИНСКА СКЕЛА	Велико	С-ПРЕРАЂИВАЧКА ИНДУСТРИЈА	Београдска област	30.132.212	812	1.100.601		45.506.794	15.880.514		
57	20945028	JOHNSON ELECTRIC DOO NIŠ	НИШ	Велико	С-ПРЕРАЂИВАЧКА ИНДУСТРИЈА	Нишавска област	29.840.238	2.412	1.278.270		23.862.927	7.970.066	418.849	
58	07593252	AGROMARKET DOO KRAGUJEVAC	КРАГУЈЕВАЦ	Велико	G-ТРГОВИНА НА ВЕЛИКО И ТРГОВИНА НА МАЛО; ПОПРАВКА МОТОРНИХ ВОЗИЛА И МОТОЦИКАЛА	Шумадијска област	29.811.974	443	3.049.792		48.344.271	34.017.061		
59	07309783	ELIXIR PRAHOVO DOO	ПРАХОВО	Велико	С-ПРЕРАЂИВАЧКА ИНДУСТРИЈА	Борска област	29.362.513	817	2.487.065		39.687.556	17.761.726		
60	20941839	STAR IMPORT D.O.O.	БЕОГРАД	Велико	G-ТРГОВИНА НА ВЕЛИКО И ТРГОВИНА НА МАЛО; ПОПРАВКА МОТОРНИХ ВОЗИЛА И МОТОЦИКАЛА	Београдска област	28.547.009	109	1.229.378		8.227.870	2.318.358		
61	07606273	VALJAONICA BAKRA SEVOJNO AD SEVOJNO	СЕВОЈНО	Велико	С-ПРЕРАЂИВАЧКА ИНДУСТРИЈА	Златиборска област	27.836.797	1.070	1.172.949		12.460.321	7.025.889		
62	08144605	METALFER STEEL MILL DOO SREMSKA MITROVICA	СРЕМСКА МИТРОВИЦА	Велико	С-ПРЕРАЂИВАЧКА ИНДУСТРИЈА	Сремска област	27.576.333	599		427.906	27.163.865	9.195.316	427.906	
63	20510447	GRUNDFOS SRBIJA DOO	ИНЂИЈА	Велико	С-ПРЕРАЂИВАЧКА ИНДУСТРИЈА	Сремска област	27.477.957	807	1.232.249		15.458.698	6.793.469	8.196	
64	07617003	PTP DIS DOO KRNJEVO	КРЊЕVO	Велико	G-ТРГОВИНА НА ВЕЛИКО И ТРГОВИНА НА МАЛО; ПОПРАВКА МОТОРНИХ ВОЗИЛА И МОТОЦИКАЛА	Подунавска област	27.393.954	1.480	472.091		16.139.377	6.465.634		

Р.б.	Матични број	Назив привредног друштва	Место	Величина	Сектор	Област	Пословни приходи	Број запослених	Нето добитак	Нето губитак	Пословна имовина	Капитал	Губитак	Губитак изнад висине капитала
65	29502811	AZVIRT OGRANAK BEOGRAD	БЕОГРАД	Велико	F-ГРАЂЕВИНАРСТВО	Београдска област	26.477.225	413	1.548.153		12.293.319	3.491.258		
66	20051183	SUNOKO DOO NOVI SAD	НОВИ САД	Велико	С-ПРЕРАЂИВАЧКА ИНДУСТРИЈА	Јужнобачка област	26.167.495	493	3.569.696		37.043.401	3.767.166		
67	17411195	DM DROGERIE MARKT DOO BEOGRAD	БЕОГРАД	Велико	G-ТРГОВИНА НА ВЕЛИКО И ТРГОВИНА НА МАЛО; ПОПРАВКА МОТОРНИХ ВОЗИЛА И МОТОЦИКАЛА	Београдска област	25.850.528	1.713	948.681		15.836.960	5.925.252		
68	21394041	MINTH AUTOMOTIVE EUROPE DOO <sup>3)</sup>	ЛОЗНИЦА	Велико	С-ПРЕРАЂИВАЧКА ИНДУСТРИЈА	Мацванска област	25.802.837	1.663	1.521.672		65.191.726	14.792.699	1.437.982	
69	29507031	CHINA CIVIL ENGINEERING CONSTRUCTION CORPORATION BALKAN OGRANAK BEOGRAD	БЕОГРАД	Велико	F-ГРАЂЕВИНАРСТВО	Београдска област	25.327.656	120		1.143.318	10.453.591		1.975.735	1.855.627
70	21121223	ARTIV MOBILITY SERVICES DOO	НОВИ САД	Велико	С-ПРЕРАЂИВАЧКА ИНДУСТРИЈА	Јужнобачка област	24.954.073	4.256	1.069.241		11.091.040	4.273.283	163.994	
71	21077461	MEI TA EUROPE D.O.O.	БАРИЧ	Велико	С-ПРЕРАЂИВАЧКА ИНДУСТРИЈА	Београдска област	24.724.712	2.740	103.577		35.216.583		11.578.771	1.367.279
72	17376845	BALL PAKOVANJA EVROPA BEOGRAD, D.O.O. BEOGRAD	БЕОГРАД	Велико	С-ПРЕРАЂИВАЧКА ИНДУСТРИЈА	Београдска област	24.532.556	331	3.168.800		24.391.986	17.659.738		
73	17413333	EKO SERBIA AD BEOGRAD (NOVI BEOGRAD)	БЕОГРАД	Велико	G-ТРГОВИНА НА ВЕЛИКО И ТРГОВИНА НА МАЛО; ПОПРАВКА МОТОРНИХ ВОЗИЛА И МОТОЦИКАЛА	Београдска област	24.327.578	48	178.684		8.614.144	5.473.484		
74	08202249	GEBI DOO PO ČANTAVIR	ЧАНТАВИР	Велико	С-ПРЕРАЂИВАЧКА ИНДУСТРИЈА	Севернобачка област	24.292.694	426	224.240		20.213.064	8.836.052		
75	20655364	MOZZART DOO BEOGRAD (PALILULA)	БЕОГРАД	Велико	R-УМЕТНОСТ; ЗАБАВА И РЕКРЕАЦИЈА	Београдска област	23.283.209	2.901	4.691.569		13.810.655	4.778.198		
76	20157658	FARMINA PET FOODS DOO INĐIJA	ИНЂИЈА	Велико	С-ПРЕРАЂИВАЧКА ИНДУСТРИЈА	Сремска област	23.215.207	365	7.538.156		25.009.595	20.150.692		
77	08588759	IM MATIJEVIĆ DOO NOVI SAD	НОВИ САД	Велико	С-ПРЕРАЂИВАЧКА ИНДУСТРИЈА	Јужнобачка област	22.941.772	1.659	1.269.152		20.565.153	12.416.481		
78	17511068	MILLENNIUM TEAM DOO BEOGRAD	БЕОГРАД	Велико	F-ГРАЂЕВИНАРСТВО	Београдска област	22.279.144	563	1.403.358		37.625.916	5.157.585		
79	08052441	JT INTERNATIONAL AD SENTA	СЕНТА	Велико	G-ТРГОВИНА НА ВЕЛИКО И ТРГОВИНА НА МАЛО; ПОПРАВКА МОТОРНИХ ВОЗИЛА И МОТОЦИКАЛА	Севернобанатска област	22.257.343	300	5.207.428		24.863.846	12.978.141		
80	08114072	SOJAPROTEIN DOO VEČEJ	БЕЧЕЈ	Велико	С-ПРЕРАЂИВАЧКА ИНДУСТРИЈА	Јужнобачка област	22.189.652	465	1.567.291		22.390.661	10.449.546		
81	08827893	AGROGLOBE DOO NOVI SAD	НОВИ САД	Велико	G-ТРГОВИНА НА ВЕЛИКО И ТРГОВИНА НА МАЛО; ПОПРАВКА МОТОРНИХ ВОЗИЛА И МОТОЦИКАЛА	Јужнобачка област	22.116.751	160	777.376		18.089.969	5.456.211		

Р.Б.	Матични број	Назив привредног друштва	Место	Величина	Сектор	Област	Пословни приходи	Број запослених	Нето добитак	Нето губитак	Пословна имовина	Капитал	Губитак	Губитак изнад висине капитала
82	08652163	DOO GOMEX ZRENJANIN	ЗРЕЊАНИН	Велико	G-ТРГОВИНА НА ВЕЛИКО И ТРГОВИНА НА МАЛО; ПОПРАВКА МОТОРНИХ ВОЗИЛА И МОТОЦИКАЛА	Средњебанатска област	21.949.689	2.472	518.713		9.577.743	2.330.741		
83	20052694	ŠTAMPA SISTEM DOO BEOGRAD	БЕОГРАД	Велико	G-ТРГОВИНА НА ВЕЛИКО И ТРГОВИНА НА МАЛО; ПОПРАВКА МОТОРНИХ ВОЗИЛА И МОТОЦИКАЛА	Београдска област	21.939.005	2.207	320.129		7.663.635	2.301.596		
84	21364568	BELGRADE AIRPORT D.O.O. BEOGRAD	СУРЧИН	Велико	H-САОБРАЋАЈ И СКЛАДИШТЕЊЕ	Београдска област	21.690.915	1.596		809.034	114.573.897	11.829.881	13.830.236	
85	17408933	FARMALOGIST DOO BEOGRAD	БЕОГРАД	Велико	G-ТРГОВИНА НА ВЕЛИКО И ТРГОВИНА НА МАЛО; ПОПРАВКА МОТОРНИХ ВОЗИЛА И МОТОЦИКАЛА	Београдска област	21.687.627	335	49.228		10.619.347	1.830.717		
86	07022662	GSP	БЕОГРАД	Велико	H-САОБРАЋАЈ И СКЛАДИШТЕЊЕ	Београдска област	21.598.620	5.700		819.699	27.511.061	8.776.593	34.941.297	
87	17380516	SPORT VISION DOO BEOGRAD	БЕОГРАД	Велико	G-ТРГОВИНА НА ВЕЛИКО И ТРГОВИНА НА МАЛО; ПОПРАВКА МОТОРНИХ ВОЗИЛА И МОТОЦИКАЛА	Београдска област	21.583.218	1.603	3.114.038		24.169.205	15.448.422		
88	20044896	ITX RS DOO BEOGRAD	БЕОГРАД	Велико	G-ТРГОВИНА НА ВЕЛИКО И ТРГОВИНА НА МАЛО; ПОПРАВКА МОТОРНИХ ВОЗИЛА И МОТОЦИКАЛА	Београдска област	21.531.155	952	1.751.492		6.955.006	4.381.485		
89	21161675	COFICAB SERBIA D.O.O.	ДЕЧ	Велико	C-ПРЕРАЂИВАЧКА ИНДУСТРИЈА	Сремска област	21.009.568	297	977.271		9.483.890	4.591.404		
90	21494003	JINSHAN CONSTRUCTION D.O.O. BOR	БОР	Велико	F-ГРАЂЕВИНАРСТВО	Борска област	20.488.161	918	3.501.540		23.413.930	7.867.752		
91	07364857	TRNAVA PROMET DOO KRAGUJEVAC	КРАГУЈЕВАЦ	Велико	G-ТРГОВИНА НА ВЕЛИКО И ТРГОВИНА НА МАЛО; ПОПРАВКА МОТОРНИХ ВОЗИЛА И МОТОЦИКАЛА	Шумадијска област	20.485.517	1.386	7.895		5.141.471	1.817.395		
92	20785683	GASTRANS D.O.O. NOVI SAD	НОВИ САД	Велико	H-САОБРАЋАЈ И СКЛАДИШТЕЊЕ	Јужнобачка област	20.226.518	112	3.439.149		193.735.701	72.524.067	3.196.160	
93	07649746	PREDUZEĆE AUTO ČAČAK DOO KONJEVIĆI, ČAČAK	ЧАЧАК	Велико	G-ТРГОВИНА НА ВЕЛИКО И ТРГОВИНА НА МАЛО; ПОПРАВКА МОТОРНИХ ВОЗИЛА И МОТОЦИКАЛА	Моравичка област	19.710.955	96	1.918.874		12.619.810	9.702.763		
94	08028222	LAFARGE BFC SRBIJA DOO BEOČIN	БЕОЧИН	Велико	C-ПРЕРАЂИВАЧКА ИНДУСТРИЈА	Јужнобачка област	19.538.687	248	3.851.934		13.344.519	8.946.321		
95	17493850	INGRAM MICRO DOO BEOGRAD	БЕОГРАД	Велико	G-ТРГОВИНА НА ВЕЛИКО И ТРГОВИНА НА МАЛО; ПОПРАВКА МОТОРНИХ ВОЗИЛА И МОТОЦИКАЛА	Београдска област	19.369.272	81	413.907		8.883.136	2.974.765		
96	08000344	DIJAMANT DOO ZRENJANIN	ЗРЕЊАНИН	Велико	C-ПРЕРАЂИВАЧКА ИНДУСТРИЈА	Средњебанатска област	19.271.364	805		422.329	18.684.625	10.129.486	422.329	

Р.б.	Матични број	Назив привредног друштва	Место	Величина	Сектор	Област	Пословни приходи	Број запослених	Нето добитак	Нето губитак	Пословна имовина	Капитал	Губитак	Губитак изнад висине капитала
97	08140391	VICTORIAOIL DOO ŠID	ШИД	Велико	С-ПРЕРАЂИВАЧКА ИНДУСТРИЈА	Сремска област	19.104.250	365		747.577	18.224.696	3.903.064	4.411.771	
98	17522060	PORSCHE SCG DOO BEOGRAD	БЕОГРАД	Велико	М-СТРУЧНЕ, НАУЧНЕ, ИНОВАЦИОНЕ И ТЕХНИЧКЕ ДЕЛАТНОСТИ	Београдска област	19.086.220	86	1.434.798		4.218.594	2.696.213		
99	17075705	MARBO PRODUCT DOO BEOGRAD	БЕОГРАД	Велико	С-ПРЕРАЂИВАЧКА ИНДУСТРИЈА	Београдска област	18.439.492	977	233.850		12.274.241	4.912.152		
100	21401056	BOYSEN ABGASSYSTEME D.O.O. SUBOTICA	СУБОТИЦА	Велико	С-ПРЕРАЂИВАЧКА ИНДУСТРИЈА	Севернобачка област	18.204.255	187	396.214		10.154.680	2.370.668	599.755	

<sup>1)</sup> Друштво није доставило документацију уз редован годишњи финансијски извештај у складу са Законом о рачуноводству

<sup>2)</sup> Друштво је доставило документацију уз редован годишњи финансијски извештај која је јавно објављена као неисправна на интернет страници Агенције у складу са Законом о рачуноводству

<sup>3)</sup> Друштво није доставило исправну документацију уз редован годишњи финансијски извештај у складу са Законом о рачуноводству

Р.Б.	Матични број	Назив привредног друштва	Место	Величина	Сектор	Област	Нето добитак	Број запослених	Пословни приходи	Пословна имовина	Капитал	Губитак	Губитак изнад висине капитала
1	20053658	ЕПС АД БЕОГРАД	БЕОГРАД	Велико	D-СНАБДЕВАЊЕ ЕЛЕКТРИЧНОМ ЕНЕРГИЈОМ, ГАСОМ, ПАРОМ И КЛИМАТИЗАЦИЈА	Београдска област	112.446.838	19.595	497.961.120	1.065.813.679	632.016.261	304.800.876	
2	20285494	SERBIA ZIJIN MINING D.O.O.	БРЕСТОВАЦ	Велико	В-РУДАРСТВО	Борска област	82.333.350	1.127	131.359.130	122.001.931	97.288.981		
3	20084693	NIS A.D. NOVI SAD	НОВИ САД	Велико	В-РУДАРСТВО	Јужнобачка област	41.914.628	5.101	394.916.730	519.893.584	378.320.864		
4	17162543	TELEKOM SRBIJA A.D., БЕОГРАД	БЕОГРАД	Велико	Ј-ИНФОРМИСАЊЕ И КОМУНИКАЦИЈЕ	Београдска област	34.152.701	8.367	124.730.512	636.895.858	200.566.534		
5	07130562	SERBIA ZIJIN COPPER DOO	БОР	Велико	В-РУДАРСТВО	Борска област	19.201.598	6.045	119.108.327	354.861.588	147.600.207	3.331.770	
6	21768715	SCM POWER D.O.O. БЕОГРАД	БЕОГРАД	Велико	D-СНАБДЕВАЊЕ ЕЛЕКТРИЧНОМ ЕНЕРГИЈОМ, ГАСОМ, ПАРОМ И КЛИМАТИЗАЦИЈА	Београдска област	12.223.924	2	42.286.087	24.771.153	23.204.218		
7	20084600	JP SRBIJAGAS NOVI SAD	НОВИ САД	Велико	D-СНАБДЕВАЊЕ ЕЛЕКТРИЧНОМ ЕНЕРГИЈОМ, ГАСОМ, ПАРОМ И КЛИМАТИЗАЦИЈА	Јужнобачка област	12.029.767	910	174.239.472	356.701.817	132.242.017		
8	08179107	MK GROUP DOO БЕОГРАД	БЕОГРАД	Средње	К-ФИНАНСИЈСКЕ ДЕЛАТНОСТИ И ДЕЛАТНОСТ ОСИГУРАЊА	Београдска област	9.702.169	58	516.481	40.795.569	20.263.844		
9	20147229	YETTEL D.O.O.	БЕОГРАД	Велико	Ј-ИНФОРМИСАЊЕ И КОМУНИКАЦИЈЕ	Београдска област	9.031.010	1.848	59.559.000	45.868.335	34.909.492		
10	17569171	DELHAIZE SERBIA DOO БЕОГРАД	БЕОГРАД	Велико	G-ТРГОВИНА НА ВЕЛИКО И ТРГОВИНА НА МАЛО; ПОПРАВКА МОТОРНИХ ВОЗИЛА И МОТОЦИКАЛА	Београдска област	7.737.554	12.399	155.476.914	103.220.498	48.640.077		
11	20157658	FARMINA PET FOODS DOO ИНЂИЈА	ИНЂИЈА	Велико	С-ПРЕРАЂИВАЧКА ИНДУСТРИЈА	Сремска област	7.538.156	365	23.215.207	25.009.595	20.150.692		
12	07319665	PHILIP MORRIS OPERATIONS A.D. NIŠ	НИШ	Велико	С-ПРЕРАЂИВАЧКА ИНДУСТРИЈА	Нишавска област	6.301.988	608	31.396.959	33.763.227	17.806.364		
13	07462905	COCA-COLA HBC - SRBIJA DOO ZEMUN	БЕОГРАД	Велико	С-ПРЕРАЂИВАЧКА ИНДУСТРИЈА	Београдска област	5.781.866	1.008	47.796.366	62.687.909	45.299.444		
14	21033391	БЕОГРАД НА ВОДИ Д.О.О.	БЕОГРАД	Велико	F-ГРАЂЕВИНАРСТВО	Београдска област	5.233.836	97	31.923.170	89.841.860	19.949.515		
15	17466461	TIGAR TYRES DOO	ПИРОТ	Велико	С-ПРЕРАЂИВАЧКА ИНДУСТРИЈА	Пиротска област	5.213.300	3.512	128.631.694	60.361.437	13.042.222		
16	08052441	JT INTERNATIONAL AD SENTA	СЕНТА	Велико	G-ТРГОВИНА НА ВЕЛИКО И ТРГОВИНА НА МАЛО; ПОПРАВКА МОТОРНИХ ВОЗИЛА И МОТОЦИКАЛА	Севернобанатска област	5.207.428	300	22.257.343	24.863.846	12.978.141		
17	07044275	AIR SERBIA A.D. БЕОГРАД	БЕОГРАД	Велико	H-САОБРАЋАЈ И СКЛАДИШТЕЊЕ	Београдска област	4.762.160	1.333	73.624.716	37.325.860	7.180.024	20.526.720	
18	20655364	MOZZART DOO БЕОГРАД (PALILULA)	БЕОГРАД	Велико	R-УМЕТНОСТ; ЗАБАВА И РЕКРЕАЦИЈА	Београдска област	4.691.569	2.901	23.283.209	13.810.655	4.778.198		
19	29507228	CHINA RAILWAY INTERNATIONAL CO., LTD. SERBIA OGRANAK БЕОГРАД	БЕОГРАД	Велико	F-ГРАЂЕВИНАРСТВО	Београдска област	4.598.413	125	68.593.849	35.218.259	7.517.697	1.472.392	

Р.б.	Матични број	Назив привредног друштва	Место	Величина	Сектор	Област	Нето добитак	Број запослених	Пословни приходи	Пословна имовина	Капитал	Губитак	Губитак изнад висине капитала
20	21476480	JCHX KINSEY MINING CONSTRUCTION D.O.O.	БРЕСТОВАЦ	Велико	В-РУДАРСТВО	Борска област	4.547.824	1.109	16.850.583	13.900.678	8.039.164		
21	21594105	CETIN D.O.O.	БЕОГРАД	Велико	Ј-ИНФОРМИСАЊЕ И КОМУНИКАЦИЈЕ	Београдска област	4.520.353	314	14.083.682	21.625.581	12.266.121		
22	20220023	A1 SRBIJA D.O.O. БЕОГРАД	БЕОГРАД	Велико	Ј-ИНФОРМИСАЊЕ И КОМУНИКАЦИЈЕ	Београдска област	4.520.128	1.700	45.308.337	69.970.326	20.204.147		
23	07652992	PEŠTAN DOO BUKOVIK	БУКОВИК	Велико	С-ПРЕРАЂИВАЧКА ИНДУСТРИЈА	Шумадијска област	4.500.895	910	18.143.900	29.770.282	26.321.548		
24	08010536	HEMOFARM AD VRŠAC	ВРШАЦ	Велико	С-ПРЕРАЂИВАЧКА ИНДУСТРИЈА	Јужнобанатска област	3.893.053	3.353	58.575.001	70.748.148	52.010.084		
25	08028222	LAFARGE BFC SRBIJA DOO БЕОЇИН	БЕОЇИН	Велико	С-ПРЕРАЂИВАЧКА ИНДУСТРИЈА	Јужнобачка област	3.851.934	248	19.538.687	13.344.519	8.946.321		
26	17280554	SBB DOO БЕОГРАД	БЕОГРАД	Велико	Ј-ИНФОРМИСАЊЕ И КОМУНИКАЦИЈЕ	Београдска област	3.836.137	1.519	30.564.067	72.982.279	36.015.624	22.621.318	
27	20051183	SUNOKO DOO NOVI SAD	НОВИ САД	Велико	С-ПРЕРАЂИВАЧКА ИНДУСТРИЈА	Јужнобачка област	3.569.696	493	26.167.495	37.043.401	3.767.166		
28	07178972	BAT VRANJE AD VRANJE	ВРАЊЕ	Велико	С-ПРЕРАЂИВАЧКА ИНДУСТРИЈА	Пчињска област	3.543.215	192	12.698.493	18.990.072	10.075.343		
29	21494003	JINSHAN CONSTRUCTION D.O.O. BOR	БОР	Велико	F-ГРАЂЕВИНАРСТВО	Борска област	3.501.540	918	20.488.161	23.413.930	7.867.752		
30	20785683	GASTRANS D.O.O. NOVI SAD	НОВИ САД	Велико	Н-САОБРАЋАЈ И СКЛАДИШТЕЊЕ	Јужнобачка област	3.439.149	112	20.226.518	193.735.701	72.524.067	3.196.160	
31	29510300	BECHTEL ENKA UK LIMITED OGRANAK БЕОГРАД	БЕОГРАД	Велико	F-ГРАЂЕВИНАРСТВО	Београдска област	3.343.148	2.801	40.297.302	72.221.554	15.687.615	44.432	
32	29511705	CHINA FIRST HIGHWAY ENGINEERING CO. LTD. OGRANAK БЕОГРАД	БЕОГРАД	Средње	F-ГРАЂЕВИНАРСТВО	Београдска област	3.339.317	56	11.545.096	7.596.097	3.323.630	15.687	
33	07112904	MORAVACEM D.O.O. РОПОВАЦ	ПОПОВАЦ	Велико	С-ПРЕРАЂИВАЧКА ИНДУСТРИЈА	Поморавска област	3.212.410	287	12.515.832	10.828.237	8.255.637		
34	08023921	KOTEKS VISCOFAN DOO	НОВИ САД	Велико	С-ПРЕРАЂИВАЧКА ИНДУСТРИЈА	Јужнобачка област	3.179.968	674	13.372.014	9.219.599	8.162.502	1.122.631	
35	20787708	GOODYEAR SERBIA D.O.O.	КРУШЕВАЦ	Велико	С-ПРЕРАЂИВАЧКА ИНДУСТРИЈА	Расинска област	3.178.310	1.197	15.551.140	19.263.007	14.554.041		
36	07461429	ЈП ПОШТА СРБИЈЕ БЕОГРАД	БЕОГРАД	Велико	Н-САОБРАЋАЈ И СКЛАДИШТЕЊЕ	Београдска област	3.174.374	14.307	31.195.507	35.113.314	25.710.279		
37	17376845	BALL PAKOVANJA EVROPA БЕОГРАД, D.O.O. БЕОГРАД	БЕОГРАД	Велико	С-ПРЕРАЂИВАЧКА ИНДУСТРИЈА	Београдска област	3.168.800	331	24.532.556	24.391.986	17.659.738		
38	07102160	HENKEL SRBIJA DOO БЕОГРАД	БЕОГРАД	Велико	С-ПРЕРАЂИВАЧКА ИНДУСТРИЈА	Београдска област	3.132.859	775	58.186.944	44.604.242	24.165.592		
39	17380516	SPORT VISION DOO БЕОГРАД	БЕОГРАД	Велико	G-ТРГОВИНА НА ВЕЛИКО И ТРГОВИНА НА МАЛО; ПОПРАВКА МОТОРНИХ ВОЗИЛА И МОТОЦИКАЛА	Београдска област	3.114.038	1.603	21.583.218	24.169.205	15.448.422		

Р.б.	Матични број	Назив привредног друштва	Место	Величина	Сектор	Област	Нето добитак	Број запослених	Пословни приходи	Пословна имовина	Капитал	Губитак	Губитак изнад висине капитала
40	07593252	AGROMARKET DOO KRAGUJEVAC	КРАГУЈЕВАЦ	Велико	G-ТРГОВИНА НА ВЕЛИКО И ТРГОВИНА НА МАЛО; ПОПРАВКА МОТОРНИХ ВОЗИЛА И МОТОЦИКАЛА	Шумадијска област	3.049.792	443	29.811.974	48.344.271	34.017.061		
41	20054182	ЕМС АД БЕОГРАД	БЕОГРАД	Велико	D-СНАБДЕВАЊЕ ЕЛЕКТРИЧНОМ ЕНЕРГИЈОМ, ГАСОМ, ПАРОМ И КЛИМАТИЗАЦИЈА	Београдска област	3.024.894	1.391	42.441.994	115.991.590	82.451.779		
42	20586583	D PLUS PROIZVODNJA I DISTRIBUCIJA DOO	БЕОГРАД	Велико	С-ПРЕРАЂИВАЧКА ИНДУСТРИЈА	Београдска област	2.938.835	267	8.147.836	9.827.128	5.367.080		
43	21757276	CC-3 MINING CONSTRUCTION D.O.O.	БРЕСТОВАЦ	Средње	В-РУДАРСТВО	Борска област	2.732.061	186	5.598.522	4.007.701	2.553.620	277.124	
44	07190425	TCK DOO KOSJERIC	КОСЈЕРИЋ	Велико	С-ПРЕРАЂИВАЧКА ИНДУСТРИЈА	Златиборска област	2.690.352	189	9.126.746	5.313.919	3.894.108		
45	07162936	KONCERN BAMBI A.D. POZAREVAC	ПОЖАРЕВАЦ	Велико	С-ПРЕРАЂИВАЧКА ИНДУСТРИЈА	Браничевска област	2.665.525	664	15.111.784	18.920.770	15.852.834		
46	07011458	MESSER TEHNOGAS AD BEOGRAD	БЕОГРАД	Велико	С-ПРЕРАЂИВАЧКА ИНДУСТРИЈА	Београдска област	2.636.715	348	16.025.597	27.276.996	25.594.879		
47	21039128	INCANTO INDUSTRIES D.O.O.	ЧЕЛАРЕВО	Велико	С-ПРЕРАЂИВАЧКА ИНДУСТРИЈА	Јужнобачка област	2.624.038	228	10.323.205	15.144.971	5.248.205		
48	21834696	JIUZHOU INTERNATIONAL CONSTRUCTION D.O.O. BOR	БОР	Микро	В-РУДАРСТВО	Борска област	2.590.888	186	4.874.676	8.325.226	2.590.971	1.090	
49	07309783	ELIXIR PRANOVO DOO	ПРАХОВО	Велико	С-ПРЕРАЂИВАЧКА ИНДУСТРИЈА	Борска област	2.487.065	817	29.362.513	39.687.556	17.761.726		
50	21129542	ТРАНСПОРТГАС СРБИЈА ДОО НОВИ САД	НОВИ САД	Велико	Н-САОБРАЋАЈ И СКЛАДИШТЕЊЕ	Јужнобачка област	2.444.128	218	8.929.972	15.167.953	4.287.646		
51	17164627	TETRA PAK PRODUCTION DOO BEOGRAD	БЕОГРАД	Велико	С-ПРЕРАЂИВАЧКА ИНДУСТРИЈА	Београдска област	2.420.056	364	30.228.036	8.446.099	2.571.006		
52	17155903	YUGOROSGAG AD BEOGRAD	БЕОГРАД	Велико	Н-САОБРАЋАЈ И СКЛАДИШТЕЊЕ	Београдска област	2.415.126	19	117.512.854	20.033.175	5.839.558		
53	08500037	MAGNA PHARMACIA DOO BEOGRAD	БЕОГРАД	Велико	G-ТРГОВИНА НА ВЕЛИКО И ТРГОВИНА НА МАЛО; ПОПРАВКА МОТОРНИХ ВОЗИЛА И МОТОЦИКАЛА	Београдска област	2.369.383	118	12.856.396	12.823.077	6.316.487		
54	07092652	NICEFOODS DOO BEOGRAD	БЕОГРАД	Велико	I-УСЛУГЕ СМЕШТАЈА И ИСХРАНЕ	Београдска област	2.235.727	873	10.259.269	5.698.626	2.898.840		
55	08113483	VOJVODINAPUT-VAŠKARUT DOO NOVI SAD	НОВИ САД	Средње	F-ГРАЂЕВИНАРСТВО	Јужнобачка област	2.213.376	212	4.465.905	1.249.348	102.350	4.252.342	
56	07007019	UMKA D.O.O. UMKA	УМКА	Велико	С-ПРЕРАЂИВАЧКА ИНДУСТРИЈА	Београдска област	2.197.621	472	12.646.192	16.686.995	9.041.867		
57	08806128	SPORT TIME BALKANS DOO BEOGRAD	БЕОГРАД	Велико	G-ТРГОВИНА НА ВЕЛИКО И ТРГОВИНА НА МАЛО; ПОПРАВКА МОТОРНИХ ВОЗИЛА И МОТОЦИКАЛА	Београдска област	2.120.262	219	17.592.783	15.139.528	9.925.345		
58	07923295	INKOP DOO ĆUPRIJA	ЋУПРИЈА	Велико	F-ГРАЂЕВИНАРСТВО	Поморавска област	1.993.265	137	4.211.951	6.849.676	4.001.354		



Р.б.	Матични број	Назив привредног друштва	Место	Величина	Сектор	Област	Нето добитак	Број запослених	Пословни приходи	Пословна имовина	Капитал	Губитак	Губитак изнад висине капитала
59	07139632	IGM MLADOST DOO	ЛЕСКОВАЦ	Велико	С-ПРЕРАЂИВАЧКА ИНДУСТРИЈА	Јабланичка област	1.934.345	646	7.554.491	12.249.744	11.329.158		
60	17354043	GRADEVINSKA DIREKCIJA SRBIJE DOO	БЕОГРАД	Велико	Г-ГРАЂЕВИНАРСТВО	Београдска област	1.928.732	103	9.736.714	14.188.562	9.796.021	909.444	
61	07649746	PREDUZEĆE AUTO ČAČAK DOO KONJEVIĆI, ČAČAK	ЧАЧАК	Велико	Г-ТРГОВИНА НА ВЕЛИКО И ТРГОВИНА НА МАЛО; ПОПРАВКА МОТОРНИХ ВОЗИЛА И МОТОЦИКАЛА	Моравичка област	1.918.874	96	19.710.955	12.619.810	9.702.763		
62	20472537	KHAOTICEN DOO BEOGRAD	БЕОГРАД	Средње	Ј-ИНФОРМИСАЊЕ И КОМУНИКАЦИЈЕ	Београдска област	1.877.640	49	5.764.070	4.685.243	2.651.748		
63	08756716	TARKETT DOO BAČKA PALANKA	БАЧКА ПАЛАНКА	Велико	С-ПРЕРАЂИВАЧКА ИНДУСТРИЈА	Јужнобачка област	1.871.597	831	11.748.160	13.500.996	10.963.584		
64	17094726	DRENİK ND DOO BEOGRAD	БЕОГРАД	Велико	С-ПРЕРАЂИВАЧКА ИНДУСТРИЈА	Београдска област	1.836.003	635	15.814.858	19.200.059	8.776.200	4.891	
65	20699264	LIDL SRBIJA KD	НОВА ПАЗОВА	Велико	Г-ТРГОВИНА НА ВЕЛИКО И ТРГОВИНА НА МАЛО; ПОПРАВКА МОТОРНИХ ВОЗИЛА И МОТОЦИКАЛА	Сремска област	1.799.145	3.415	103.470.546	76.508.004	36.779.264	13.117.010	
66	20044896	ITX RS DOO BEOGRAD	БЕОГРАД	Велико	Г-ТРГОВИНА НА ВЕЛИКО И ТРГОВИНА НА МАЛО; ПОПРАВКА МОТОРНИХ ВОЗИЛА И МОТОЦИКАЛА	Београдска област	1.751.492	952	21.531.155	6.955.006	4.381.485		
67	21457345	PEPCO D.O.O. <sup>1)</sup>	БЕОГРАД	Велико	Г-ТРГОВИНА НА ВЕЛИКО И ТРГОВИНА НА МАЛО; ПОПРАВКА МОТОРНИХ ВОЗИЛА И МОТОЦИКАЛА	Београдска област	1.740.921	840	16.215.165	9.037.699	3.968.658		
68	07726325	GALENİKA AD BEOGRAD	БЕОГРАД	Велико	С-ПРЕРАЂИВАЧКА ИНДУСТРИЈА	Београдска област	1.718.384	713	11.393.042	16.606.757	11.962.455		
69	20891840	BAUMEISTER DOO	БЕОГРАД	Велико	Г-ГРАЂЕВИНАРСТВО	Београдска област	1.713.319	49	11.409.453	5.500.113	3.478.959		
70	07627645	ELIXIR GROUP DOO	ШАБАЦ	Велико	Г-ТРГОВИНА НА ВЕЛИКО И ТРГОВИНА НА МАЛО; ПОПРАВКА МОТОРНИХ ВОЗИЛА И МОТОЦИКАЛА	Маичванска област	1.704.256	288	9.611.235	24.042.050	8.376.719		
71	20759704	CONTITECH FLUID SERBIA DOO SUBOTICA	СУБОТИЦА	Велико	С-ПРЕРАЂИВАЧКА ИНДУСТРИЈА	Севернобачка област	1.703.175	1.333	14.419.012	8.927.940	6.800.426		
72	06886671	MERCATOR-S DOO	БЕОГРАД	Велико	Г-ТРГОВИНА НА ВЕЛИКО И ТРГОВИНА НА МАЛО; ПОПРАВКА МОТОРНИХ ВОЗИЛА И МОТОЦИКАЛА	Београдска област	1.658.192	7.372	102.038.482	53.425.382	1.282.177	10.109.247	
73	06908381	PINK MEDIA GROUP D.O.O. BEOGRAD	БЕОГРАД	Велико	Ј-ИНФОРМИСАЊЕ И КОМУНИКАЦИЈЕ	Београдска област	1.644.786	791	8.187.218	25.310.062	12.685.846		
74	20564849	ELIXIR ZORKA - MINERALNA ĐUBRIVA DOO	ШАБАЦ	Велико	С-ПРЕРАЂИВАЧКА ИНДУСТРИЈА	Маичванска област	1.642.022	413	30.269.533	25.374.935	12.621.414		

Р.б.	Матични број	Назив привредног друштва	Место	Величина	Сектор	Област	Нето добитак	Број запослених	Пословни приходи	Пословна имовина	Капитал	Губитак	Губитак изнад висине капитала
75	20383399	DON DON DOO BEOGRAD	БЕОГРАД	Велико	С-ПРЕРАЂИВАЧКА ИНДУСТРИЈА	Београдска област	1.629.736	1.837	15.373.496	13.066.592	5.962.916		
76	21721719	ASTACUS PROJECT DOO BEOGRAD	БЕОГРАД	Микро	К-ФИНАНСИЈСКЕ ДЕЛАТНОСТИ И ДЕЛАТНОСТ ОСИГУРАЊА	Београдска област	1.595.508	0	5.103.848	2.718.618	1.594.092	1.416	
77	08114072	SOJAPROTEIN DOO VEČEJ	БЕЧЕЈ	Велико	С-ПРЕРАЂИВАЧКА ИНДУСТРИЈА	Јужнобачка област	1.567.291	465	22.189.652	22.390.661	10.449.546		
78	21165719	NEPI REAL ESTATE PROJECT ONE D.O.O. NOVI SAD	НОВИ САД	Средње	Л-ПОСЛОВАЊЕ НЕКРЕТНИНАМА	Јужнобачка област	1.562.631	0	3.283.876	17.999.539	6.194.473	2.079.913	
79	20728256	DEKA INŽENJERING DOO BEOGRAD (SAVSKI VENAC)	БЕОГРАД	Средње	Ф-ГРАЂЕВИНАРСТВО	Београдска област	1.560.438	71	6.739.631	14.779.739	3.389.678		
80	29502811	AZVIRT OGRANAK BEOGRAD	БЕОГРАД	Велико	Ф-ГРАЂЕВИНАРСТВО	Београдска област	1.548.153	413	26.477.225	12.293.319	3.491.258		
81	21394041	MINTH AUTOMOTIVE EUROPE DOO <sup>1)</sup>	ЛОЗНИЦА	Велико	С-ПРЕРАЂИВАЧКА ИНДУСТРИЈА	Мачванска област	1.521.672	1.663	25.802.837	65.191.726	14.792.699	1.437.982	
82	17518518	MOL SERBIA D.O.O. BEOGRAD	БЕОГРАД	Велико	Г-ТРГОВИНА НА ВЕЛИКО И ТРГОВИНА НА МАЛО; ПОПРАВКА МОТОРНИХ ВОЗИЛА И МОТОЦИКАЛА	Београдска област	1.496.372	100	67.836.532	22.751.451	14.559.973		
83	17230999	KOMPANIJA INTERNATIONAL CG DP BEOGRAD - U STEČAJU	БЕОГРАД	Микро	М-СТРУЧНЕ, НАУЧНЕ, ИНОВАЦИОНЕ И ТЕХНИЧКЕ ДЕЛАТНОСТИ	Београдска област	1.492.147	0		82.105.402	12.975.371	5.491.599	
84	21344303	ETER CONSULTING DOO BEOGRAD-PALILULA	БЕОГРАД	Микро	М-СТРУЧНЕ, НАУЧНЕ, ИНОВАЦИОНЕ И ТЕХНИЧКЕ ДЕЛАТНОСТИ	Београдска област	1.450.146	4	5.279	7.488.496	6.873.201		
85	06328644	NUKLEUS DOO LAZAREVAC	ЛАЗАРЕВАЦ	Велико	Ф-ГРАЂЕВИНАРСТВО	Београдска област	1.442.656	185	9.329.310	7.689.571	3.465.064		
86	20309288	HEINEKEN SRBIJA DOO ZAJEČAR	ЗАЈЕЧАР	Велико	С-ПРЕРАЂИВАЧКА ИНДУСТРИЈА	Зајечарска област	1.438.878	400	14.782.687	15.234.147	7.465.163		
87	07647107	RAUCH SERBIA DOO, KOCELJEVA	КОЦЕЉЕВА	Велико	С-ПРЕРАЂИВАЧКА ИНДУСТРИЈА	Мачванска област	1.436.189	281	9.658.891	7.351.407	6.472.053		
88	17522060	PORSCHЕ SCG DOO BEOGRAD	БЕОГРАД	Велико	М-СТРУЧНЕ, НАУЧНЕ, ИНОВАЦИОНЕ И ТЕХНИЧКЕ ДЕЛАТНОСТИ	Београдска област	1.434.798	86	19.086.220	4.218.594	2.696.213		
89	20661283	AKCIONARSKI FOND AKCIONARSKO DRUŠTVO BEOGRAD (STARI GRAD)	БЕОГРАД	Микро	К-ФИНАНСИЈСКЕ ДЕЛАТНОСТИ И ДЕЛАТНОСТ ОСИГУРАЊА	Београдска област	1.404.327	0		31.746.639	31.746.632		
90	17511068	MILLENNIUM TEAM DOO BEOGRAD	БЕОГРАД	Велико	Ф-ГРАЂЕВИНАРСТВО	Београдска област	1.403.358	563	22.279.144	37.625.916	5.157.585		
91	08762023	MERCATA VT DOO	НОВИ САД	Велико	Г-ТРГОВИНА НА ВЕЛИКО И ТРГОВИНА НА МАЛО; ПОПРАВКА МОТОРНИХ ВОЗИЛА И МОТОЦИКАЛА	Јужнобачка област	1.344.919	1.039	86.255.753	16.138.447	1.701.457		
92	17614843	DM INVEST DOO SMEDEREVSKA PALANKA	СМЕДЕРЕВСКА ПАЛАНКА	Средње	Ф-ГРАЂЕВИНАРСТВО	Подунавска област	1.343.883	139	1.930.165	6.359.642	4.687.775		

Р.б.	Матични број	Назив привредног друштва	Место	Величина	Сектор	Област	Нето добитак	Број запослених	Пословни приходи	Пословна имовина	Капитал	Губитак	Губитак изнад висине капитала
93	07854293	MAX BET DOO	НОВИ САД	Велико	R-УМЕТНОСТ; ЗАБАВА И РЕКРЕАЦИЈА	Јужнобачка област	1.321.243	2.012	15.859.765	9.762.954	2.261.334		
94	20009233	KARIN KOMERC MD DOO NOVI SAD	НОВИ САД	Велико	F-ГРАЂЕВИНАРСТВО	Јужнобачка област	1.314.469	619	16.311.047	10.735.240	7.444.299		
95	20204192	DELTA MOTORS DOO	БЕОГРАД	Велико	G-ТРГОВИНА НА ВЕЛИКО И ТРГОВИНА НА МАЛО; ПОПРАВКА МОТОРНИХ ВОЗИЛА И МОТОЦИКАЛА	Београдска област	1.311.141	157	14.156.334	4.164.181	2.835.925		
96	07042728	FRIKOM DOO BEOGRAD	БЕОГРАД	Велико	C-ПРЕРАЂИВАЧКА ИНДУСТРИЈА	Београдска област	1.303.486	1.398	16.134.846	13.094.460	9.527.095		
97	20945028	JOHNSON ELECTRIC DOO NIŠ	НИШ	Велико	C-ПРЕРАЂИВАЧКА ИНДУСТРИЈА	Нишавска област	1.278.270	2.412	29.840.238	23.862.927	7.970.066	418.849	
98	17546830	FORMA IDEALE DOO KRAGUJEVAC	КРАГУЈЕВАЦ	Велико	C-ПРЕРАЂИВАЧКА ИНДУСТРИЈА	Шумадијска област	1.276.206	1.493	18.069.727	16.628.689	9.522.735		
99	08588759	IM MATIJEVIĆ DOO NOVI SAD	НОВИ САД	Велико	C-ПРЕРАЂИВАЧКА ИНДУСТРИЈА	Јужнобачка област	1.269.152	1.659	22.941.772	20.565.153	12.416.481		
100	20871164	KNOWIT DOO BEOGRAD-STARI GRAD	БЕОГРАД	Средње	J-ИНФОРМИСАЊЕ И КОМУНИКАЦИЈЕ	Београдска област	1.264.938	39	3.884.569	3.819.301	3.298.372		

<sup>1)</sup> Друштво није доставило исправну документацију уз редован годишњи финансијски извештај у складу са Законом о рачуноводству

## 2. СТО НАЈ... ПРИВРЕДНИХ ДРУШТАВА СА АСПЕКТА ФИНАНСИЈСКИХ КАПАЦИТЕТА

Домаћа привреда је током 2023. године, послујући у условима економских и политичких нестабилности на међународном нивоу, наставила тенденцију умереног привредног раста уз истовремено јачање финансијских капацитета и

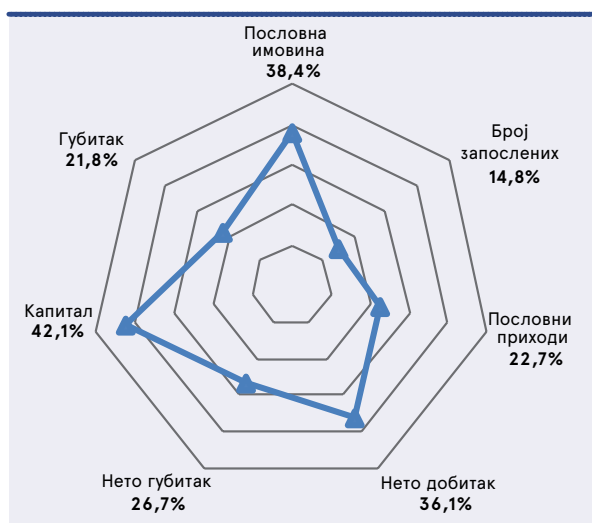
поправљање финансијског положаја. При томе, сто привредних друштава са највећом пословном имовином и сто привредних друштава са највећим капиталом усполило је значајан део финансијских ресурса привреде.

### СТО НАЈ... ПРИВРЕДНИХ ДРУШТАВА ПРЕМА ПОСЛОВНОЈ ИМОВИНИ

Укупна пословна имовина привредних друштава на крају 2023. године је повећана за 7,6% у односу на прошлогодишњу и вредела је 23.349.520 милиона динара. Од тог износа, **сто привредних друштава** која се издвајају **према великој вредности пословне имовине**<sup>15</sup> ангажовало је 8.966.241 милион динара, што је за 9,3% више него у претходној години.

Ова друштава су исказала и капитал у значајном износу од 4.459.668 милиона динара, већем за 9,6%. Осим тога, кумулирала су губитак у висини од 878.536 милиона динара, увећан за 9,1%. Укупно посматрано, сто друштава ранжираних према највећој пословној имовини пословало је профитабилно, са позитивним нето резултатом од 381.058 милиона динара, већим за 30,0% на годишњем нивоу. На раст профитабилности утицало је повећање нето добитка за 9,8% на 467.626 милиона динара, који је реализовало 76 привредних друштава. Истовремено, нето губитак је смањен за 34,7%, а исказала су га 22 друштва у износу од 86.568 милиона динара, док два нису приказала нето резултат. Такође, она бележе раст пословних прихода за 4,9%, са остварених 4.120.820 милиона динара, при чему су запошљавала 193.569 радника, тј. за 4.725 више него претходне године.

Графикон 5: Учешће сто привредних друштава са највећом пословном имовином у укупним перформансама привреде



Сто привредних друштава са највећом пословном имовином има значајан утицај на укупна привредна кретања, имајући у виду да се на њих односи 38,4% пословне имовине, а при томе ангажују преко две петине вредности капитала, док је њихово **просечно учешће** у основним финансијским перформансама привреде 31,3%.

Поред тога, у укупном броју запослених на нивоу привреде учествују са 14,8%.

**Секторска** структура посматраног сегмента показује да са готово четвртином пословне имовине домаће привреде располаже девет друштава из сектора D-Снабдевање електричном енергијом, гасом, паром и климатизација, на која се односи 2.085.187 милиона динара. Најбројнији сектор C-Прерађивачка индустрија (28) ангажовао је имовину од 1.197.708 милиона динара или 13,4% укупне пословне имовине свих сто друштава. Поред њих, значајно учешће од 11,1% и 10,8%, имају три друштва из сектора B-Рударство, са успољених 996.757 милиона динара и десет друштава из сектора H-Саобраћај и складиштење, са исказаном имовином у вредности од 966.815 милиона динара.

Посматрајући заступљеност друштава према **величини**, најбројнији су велики системи (81), који су заједно приказали пословну имовину у вредности од 8.046.112 милиона динара, што је 89,7% имовине сто друштава са листе и трећина имовине привреде. На листи се налази по седам друштава средње и микро величине, која су располагала са имовином од 355.576 милиона динара односно 327.279 милиона динара, као и пет малих привредних друштава са имовином у износу од 237.273 милиона динара.

Од анализираних сто друштава, 56 је оцењено као бонитетно способно, при чему је једно имало одличан **бонитет**, а 27 их има веома добар бонитет. Поред тога, бонитет није било могуће оценити код 16 друштава услед недовољно релевантних података, осам која су спровела статусне промене у протекле три извештајне године, али и код три новооснована друштва и два над којима је покренут стечајни поступак. Током 2023. године неликвидност је забележена код три друштва, од којих је једно било неликвидно 365 дана, друго 291 дан и треће 56 дана. Истовремено, међу друштвима са листе налази се њих осам која су пословала без запослених, од којих пет друштава није исказало пословне приходе. Поред тога, у оквиру посматраног сегмента налази се једно друштво са једним запосленим и једно са два ангажована радника.

<sup>15</sup> Листа СТО НАЈ... привредних друштава према пословној имовини у 2023. години дата је на страни 46

Међу сто друштава која се издвајају према значајном износу пословне имовине у 2023. години, 91 је било на листи и претходне године, од којих је 65 увећало њену вредност.

#### ПЕТ НАЈ... привредних друштава према пословној имовини

Од пет друштава са највећом пословном имовином, четири су била у врху листе и претходне године. Пословна имовина ових пет друштава заједно чини 35,8% имовине поменутог сегмента, као и 13,7% имовине домаће привреде.

**Првопласирано** друштво, још једну годину за редом, је акционарско друштво за производњу, дистрибуцију и трговину електричном енергијом **ЕПС АД БЕОГРАД**, са пословном имовином од 1.065.814 милиона динара увећаном за 7,9%. Уједно, оно учествује са 45,7% у имовини свих друштава из сектора Д-Снабдевање електричном енергијом, гасом, паром и климатизација, односно са 4,6% у пословној имовини целе домаће привреде. Претежни део пословне имовине уложило је у сталну имовину (872.625 милиона динара), а порасту пословне имовине највише су допринела за 36,7% повећана потраживања од купаца у земљи за испоручену електричну енергију физичким лицима и купцима на отвореном тржишту електричне енергије (87.165 милиона

динара), као и исказана већа вредност готовине и готовинских еквивалената (34.821 милион динара). Истовремено, оно је у врху листе друштава са највећим капиталом, са уполснених 632.016 милиона динара, што је за 20,6% више на годишњем нивоу. Поред тога, задржало је прво место и према износу реализованих пословних прихода од 497.961 милион динара увећаном за 39,0%, али и према највећем нето добитку од 112.447 милиона динара, за разлику од претходне године када је било у врху листе највећих губитака. Такође, прво место заузима и према износу кумулираног губитка, који је повећан за 1,3% и износи 304.801 милион динара, а водеће је и према броју запослених, са 19.595 ангажованих радника односно 413 мање у односу на претходну годину.

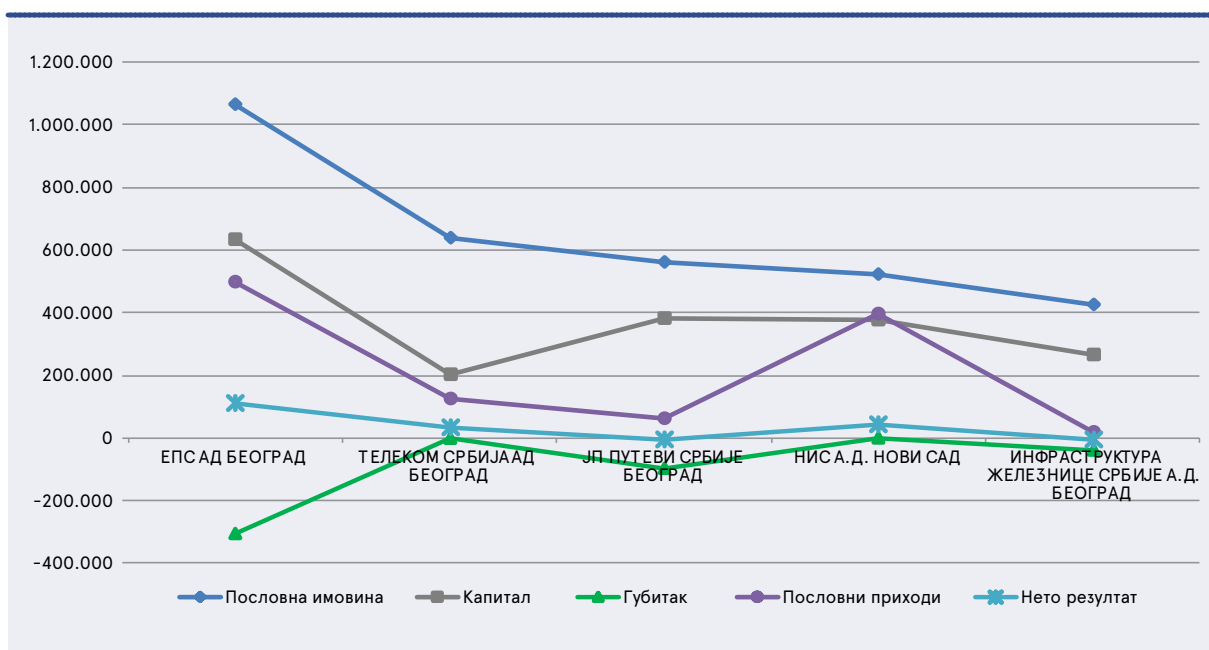
**Друго место** припада друштву које се бави пружањем телекомуникационих услуга **ТЕЛЕКОМ СРБИЈА АД БЕОГРАД**, које је исказало имовину у износу од 636.896 милиона динара већем за 30,1%, што представља 43,3% имовине сектора Ј-Информисање и комуникације, као и 2,7% имовине домаће привреде. Увећање пословне имовине је последица раста обртне имовине (2,4 пута) услед раста осталих потраживања по основу продаје (на 49.342 милиона динара) и готовине и готовинских еквивалената (на 15.717 милиона динара). Истовремено, повећана је и вредност постројења, опреме, земљишта и грађевинских објеката за

Табела 17: Пет привредних друштава са највећом пословном имовином у 2023. години

износи у мил. динара / запослени као цео број

Назив привредног друштва	Пословна имовина	Капитал	Губитак	Пословни приходи	Нето резултат	Број запослених
1 ЕПС АД БЕОГРАД	1.065.814	632.016	304.801	497.961	112.447	19.595
2 ТЕЛЕКОМ СРБИЈА АД БЕОГРАД	636.896	200.567	-	124.731	34.153	8.367
3 ЈП ПУТЕВИ СРБИЈЕ БЕОГРАД	559.893	383.542	96.197	63.720	-6.819	2.190
4 НИС АД НОВИ САД	519.894	378.321	-	394.917	41.915	5.101
5 ИНФРАСТРУКТУРА ЖЕЛЕЗНИЦЕ СРБИЈЕ А.Д. БЕОГРАД	427.153	266.502	37.244	16.648	-7.204	5.716

Графикон 6: Финансијске перформансе пет привредних друштава са највећом пословном имовином (у мил. динара)



14,8% на приказаних 159.156 милиона динара, као и улагања у концесије, патенте, лиценце, робне и услужне марке, софтвер и осталу нематеријалну имовину, која су увећана за четвртину (89.158 милиона динара). Поред тога, за 7,4% порасла су учешћа у капиталу правних лица (122.231 милион динара) по основу докапитализације зависних правних лица. Пословна имовина је делом повећана и након статусне промене припајања друштва које се бави бежичном телекомуникацијом Globaltel doo Beograd. Са значајним износом ангажованог капитала од 200.567 милиона динара, већим за 14,5% ТЕЛЕКОМ СРБИЈА АД БЕОГРАД задржао је шесто место на листи друштава са највећим капиталом. Ово акционарско друштво бележи раст обима пословних активности за 8,0%, те са пословним приходима од 124.731 милион динара заузима седмо место релевантне листе. Поред тога, налази се на четвртом месту према нето добитку са остварених 34.153 милиона динара. Број запослених је током године увећан за 387 радника, па је укупно ангажовано 8.367 радника.

Као и ранијих година, према вредности пословне имовине издваја се јавно предузеће из делатности изградње путева и аутопутева **ЈП ПУТЕВИ СРБИЈЕ БЕОГРАД**, које заузима **треће место**, са износом од 559.893 милиона динара и има удео од 2,4% у пословној имовини привреде, као и 18,2% у имовини привредних друштава сектора F-Грађевинарство. При томе, вредност пословне имовине је готово остала на прошлогодишњем нивоу, а она се углавном односи на путну мрежу односно земљиште и грађевинске објекте који бележе смањење за 1,6%, те износе 512.177 милиона динара. Поред тога, ово јавно предузеће је задржало друго место према висини ангажованог капитала, у износу од 383.542 милиона динара, мањем за 2,1% у односу на прошлогодишњи. У 2023. години пословало је са нето губитком увећаним за трећину, који износи 6.819 милиона динара (седмо место), те је кумулирани губитак повећан за 7,6% на 96.197 милиона динара (треће место). Запошљавало је 2.190 радника, што је на нивоу из претходне године.

На **четвртом месту** посматране листе је **НИС А.Д. НОВИ САД**, чија је пословна имовина у износу од 519.893 милиона динара умањена за 0,6% на годишњем нивоу. Уједно, она чини 45,4% имовине друштава у сектору В-Рударство и 2,2% имовине привреде. Пословна имовина ове нафтне компаније је највећим делом инвестирана у некретнине, постројења и опрему, који бележе вредност од 272.189 милиона динара, већу за 4,4% него претходне године. С друге стране, улагања у обртну имовину су смањена као последица знатно нижег износа готовине и готовинских еквивалената, услед вишеструког смањења депозита са доспећем до три месеца (са 66.260 милиона динара на 8.173 милиона динара), а то је донекле анулирано преко седам пута већим краткорочним финансијским пласманима исказани у износу од 47.122 милиона динара (због пораста текућих доспећа дугорочних пласмана зависним правним лицима и пораста депозита са доспећем преко три месеца а мање од годину дана). Ангажовала је за 5,1% већи капитал од 378.321 милион динара и тиме заузима треће место. Истовремено, другопласирана је према пословним приходима од 394.917 милиона динара, а на трећем месту је према оствареном нето добитку који износи 41.915 милиона динара. Број запослених је повећала за 152, те је пословала са 5.101 радника.

Друштво које се бави управљањем јавном железничком инфраструктуром **ИНФРАСТРУКТУРА ЖЕЛЕЗНИЦЕ СРБИЈЕ А.Д. БЕОГРАД** је **петопласирано** на листи са пословном имовином у вредности од 427.153 милиона динара, која је за 15,6% већа у односу на прошлогодишњу. Претежни део пословне имовине чини стална имовина (414.142 милиона динара) у оквиру које су улагања у земљишта и грађевинске објекте повећана за 16,7%, на 361.987 милиона динара. Поред тога, већа вредност готовине и готовинских еквивалената за 52,6% највише је допринела расту обртне имовине за 19,4%, до износа од 13.011 милиона динара. Истовремено, друштво је располагало са значајним капиталом који је увећан за 18,9% на 266.502 милиона динара и тиме је задржало пето место на листи друштава рангираних према највише коришћеном капиталу. С друге стране, кумулиран губитак је повећан за 12,7% и износи 37.244 милиона динара (11. место), што је узроковао раст нето губитка за 36,3% на вредност од 7.204 милиона динара. Друштво се истиче и према броју радника, који је повећан за 12, па је укупно запослено њих 5.716 (11. место).

### Привредна друштва са највећим растом пословне имовине

Међу сто друштава која су се издвојила према великој вредности пословне имовине, код 72 она је увећана у односу на претходну годину.

Најзначајнији раст пословне имовине забележило је привредно друштво које обавља инжењерске делатности и техничко саветовање **CONTINENTAL AUTOMOTIVE SERBIA DOO NOVI SAD (54. место)**. Уз годишњи увећање од 83,6%, овај велики систем је располагао имовином у износу од 39.256 милиона динара. Од тога највећи део чини стална имовина вредна 28.778 милиона динара, која је повећана за 69,2% претежно због већих улагања у набавку грађевинских објеката и опреме. Истовремено, знатно је порасла и вредност залиха и краткорочних активних временских разграничења, што је обртну имовину увећало преко 2,4 пута, на 10.303 милиона динара. За разлику од претходне године када је целокупна имовина финансирана из обавеза, друштво је исказало капитал од 2.804 милиона динара, који потиче од уплата оснивача у висини од 15.270 милиона динара и у целини се односи на резерве. Услед улагања у процес производње у регистрованом огранку и улагања у нову производну локацију за склапање аутомато електронике пословало је са текућим губитком преко 4,7 пута већим у односу на претходну годину, у висини од 9.517 милиона динара. Последично, укупан губитак је увећан три пута и кумулиран на нивоу од 12.466 милиона динара. Број запослених је повећан за 482, па је ангажовало укупно 1.528 радника.

Привредно друштво које обавља делатност трговине електричном енергијом на домаћем и иностраном тржишту **SCM POWER D.O.O. БЕОГРАД (90. место)** управљало је пословном имовином у вредности од 24.771 милион динара, већом за 81,7% наспрам прошлогодишње. Томе су првенствено допринела вишеструко увећана потраживања од матичног, зависних и осталих повезаних лица у иностранству у износу од 17.273 милиона динара, а која су и определила раст обртне имовине, као претежног дела целокупне пословне имовине, за 78,9% на 24.178 милиона динара. Захваљујући профитабилном пословању са нето добитком од 12.224 милиона динара (шесто место) друштво је готово удвостручило ка-

Табела 18: Пет привредних друштава са највећим растом пословне имовине

износи у мил. динара

Ранг	Назив привредног друштва	Пословна имовина			Капитал		
		2023	2022	Индекс	2023	2022	Индекс
54	CONTINENTAL AUTOMOTIVE SERBIA DOO NOVI SAD	39.256	21.382	183,6	2.804	0	n/a
90	SCM POWER DOO BEOGRAD	24.771	13.630	181,7	23.204	11.690	198,5
14	JUGOIMPORT-SDPR JP BEOGRAD	118.722	71.721	165,5	24.781	23.813	104,1
100	ПИК-БЕЧЕЈ ДОО БЕЧЕЈ	23.097	15.259	151,4	15.241	9.833	155,0
29	MINTH AUTOMOTIVE EUROPE DOO LOZNICA*	65.192	44.392	146,9	14.793	0	n/a

\* Друштво није доставило исправну документацију уз редован годишњи финансијски извештај у складу са Законом о рачуноводству

питал те он износи 23.204 милиона динара, чиме је заузело 40. место (у 2022. години на 73. позицији). Као и претходне године, пословало је са два запослена.

Јавно предузеће које се бави извозом и увозом наоружања, војне опреме и војним инжењерингом **JUGOIMPORT-SDPR JP BEOGRAD (14. место)** располагало је пословном имовином већом за 65,5% него претходне године, у висини од 118.722 милиона динара. На овај раст утицало је повећање вредности обртне имовине за 69,3% на 75.821 милион динара услед удвострученог износа плаћених аванса за залихе у земљи, али и вишеструког увећања краткорочних финансијских пласмана који се највећим делом односе на бескаматне позајмице дате осталим правним лицима и орочена новчана средства уз фиксну каматну стопу. Истовремено, готово су дуплирана улагања у дугорочне финансијске пласмане (30.396 милиона динара), што је повећало вредност сталне имовине за 59,3%, те је вредела 42.902 милиона динара. Ово јавно предузеће се издваја и према вредности ангажованог капитала, који са растом од 4,1% износи 24.781 милион динара (37. место). JUGOIMPORT-SDPR JP BEOGRAD је реализовао за 53,3% већи нето добитак у износу од 602 милиона динара, а ангажовао је 355 радника, односно четири мање него претходне године.

Значајан раст пословне имовине бележи велико друштво које је као претежну делатност обављало гајење једногодишњих и двогодишњих биљака **ПИК-БЕЧЕЈ ДОО БЕЧЕЈ (100. место)**, чија је имовина повећана за 51,4% и исказана у вредности од 23.097 милиона динара. Стална имовина, ангажована у износу од 11.714 милиона динара, увећана је преко две петине у посматраном периоду, услед повећаних улагања у земљиште и грађевинске објекте, постројења и опрему. Поред тога, обртна имовина је већа за готово две трећине и износи 11.382 милиона динара, највише као последица раста вредности краткорочних финансијских пласмана. Такође, капитал је већи за више од половине, као последица статусне промене спроведене у 2023. години и припајања привредног друштва МК Agriculture doo Novi Sad и МК Agroraponija doo Kula, те је вредео 15.241 милион динара (61. место). Друштво је остварило нето добитак мањи за 14,8% у висини од 669 милиона динара, при чему је број запослених увећало за 41 радника, што је укупно 387 запослених.

Повећање пословне имовине од 46,9% забележио је произвођач осталих делова и додатне опреме за моторна возила **MINTH AUTOMOTIVE EUROPE DOO LOZNICA<sup>12</sup> (29. место)**, исказавши је у вредности од 65.192 милиона динара. Стална

имовина је већа за преко две петине и износи 45.832 милиона динара, као резултат еквивалентног раста некретнина, постројења и опреме (45.822 милиона динара) превасходно услед датих аванса за некретнине, постројења и опрему у земљи и знатно интензивнијих улагања у постројења и опрему. Истовремено, друштво је увећало вредност залиха за 43,9% и исказало преко три пута већа потраживања од купаца у иностранству, што је највећим делом утицало на раст обртне имовине за скоро две трећине (19.359 милиона динара). Поред тога, повећало је основни капитал новчаним улогом члана друштва, што га је сврстало на 63. место релевантне листе (14.793 милиона динара). MINTH AUTOMOTIVE EUROPE DOO LOZNICA је вишеструко увећао нето добитак остваривши 1.522 милиона динара, а ангажовао је 650 радника више у односу на претходну годину, тако да је укупно било запослено њих 1.663.

#### Привредна друштва са највећим смањењем пословне имовине

**CHINA RAILWAY INTERNATIONAL CO., LTD. SERBIA OGRANAK BEOGRAD (59. место)** бележи најинтензивније смањење пословне имовине – за 36,1%, исказавши је у вредности од 35.218 милиона динара. Преовлађујући утицај је имала обртна имовина од 31.060 милиона динара, умањена за 42,5% на годишњем нивоу услед смањења плаћених аванса за залихе и услуге у земљи, осталих потраживања и краткорочних активних временских разграничења. Овај огранак је реализовао позитиван нето резултат од 4.598 милиона динара, при чему је услед расподеле добити ранијих година (2.596 милиона динара) капитал увећан за 36,3% и вреди 7.518 милиона динара. Запошљавао је 125 радника, односно 20 више него претходне године.

Према значајном паду вредности пословне имовине издваја се и јавно предузеће **ЈП СРБИЈАГАС НОВИ САД (седмо место)**, које је располагало са имовином од 356.702 милиона динара, умањеном по стопи од 18,2%. Опадање вредности имовине условљено је смањењем обртне имовине (126.950 милиона динара) за 42,6%, будући да је забележен значајан пад осталих потраживања, као и краткорочних активних временских ограничења. У 2023. години ово предузеће је увећало профитабилност 2,2 пута и исказало нето добитак у износу од 12.030 милиона динара (седмо место). На основу одлуке Надзорног одбора половина нето добитка из 2022. године (2.753 милиона динара) распоређена је оснивачу, а ефекат позитивног пословања на капитал умањен је услед смањења ревалоризационих резерви због процене имовине (за 4.967

<sup>12</sup> Друштво није доставило исправну документацију уз редован годишњи финансијски извештај у складу са Законом о рачуноводству

Табела 19: Пет привредних друштава са највећим смањењем пословне имовине

износи у мил. динара

Ранг	Назив привредног друштва	Пословна имовина			Капитал		
		2023	2022	Индекс	2023	2022	Индекс
59	CHINA RAILWAY INTERNATIONAL CO., LTD. SERBIA OGRANAK BEOGRAD	35.218	55.111	63,9	7.518	5.515	136,3
7	ЈП СРБИЈАГАС НОВИ САД	356.702	435.956	81,8	132.242	127.933	103,4
77	ЈКП ГСП БЕОГРАД	27.511	31.145	88,3	8.777	9.576	91,7
91	BALL PAKOVANJA EVROPA BEOGRAD D.O.O. BEOGRAD	24.392	26.278	92,8	17.660	14.491	121,9
84	ELIXIR ZORKA - MINERALNA ĐUBRIVA DOO ŠABAC	25.375	26.513	95,7	12.621	12.457	101,3

милиона динара), па је исказан капитал од 132.242 милиона динара увећан за 3,4%. Запошљавало је 910 радника, што је 26 мање него у претходној години.

Јавно предузеће за градски и приградски копнени превоз путника **ЈКП ГСП БЕОГРАД (77. место)** забележило је 27.511 милиона динара пословне имовине мање за 11,7% на годишњем нивоу. Разлог наведеног смањења је пад вредности сталне имовине за 7,1% на 25.497 милиона динара, и то услед мањих улагања у постројења и опрему. Истовремено, предузеће је генерисало за 83,3% нижи негативан нето резултат на годишњем нивоу, у износу од 820 милиона динара, превасходно због знатно мањег пословног губитка. На крају 2023. године смањило је капитал за 8,3% до 8.777 милиона динара, а пословало је са значајним бројем радника, њих 5.700 (12. место) односно 152 мање наспрам претходне године.

Друштво **BALL PAKOVANJA EVROPA BEOGRAD, D.O.O. BEOGRAD (91. место)** располагало је са 7,2% нижом пословном имовином, у вредности од 24.392 милиона динара претежно услед смањења потраживања по основу продаје и краткорочних активних временских разграничења. С друге стране, стална имовина вредна 13.907 милиона динара је увећана за 22,5% као последица приближно истог раста

некретнина, постројења и опреме (13.831 милион динара). Током 2023. године друштво је исказало за две трећине већи позитиван нето резултат у износу од 3.169 милиона динара, што је условило раст вредности капитала за 21,9%, на 17.660 милиона динара, а број запослених је повећало са 300 на 331 радника.

На **84. месту** листе налази се друштво **ELIXIR ZORKA - MINERALNA ĐUBRIVA DOO ŠABAC** са пословном имовином од 25.375 милиона динара мањом за 4,3% у поређењу са претходном годином. То је последица исказивања за 12,9% нижег износа обртне имовине од 16.091 милион динара, условљеног смањењем вредности залиха. Капитал друштва незнатно је увећан (1,3%) и ангажован у износу од 12.621 милион динара, а овај произвођач вештачких ђубрива и азотних једињења се издвојио и према опадању профитабилности са нето добитком од 1.642 милиона динара који чини четвртину прошлогодишњег, док је број запослених повећан за 13, тако да је ангажовано укупно 413 радника.

#### Јавна предузећа

Од сто привредних друштава са највећом пословном имовином, као и претходних година, 12 представљају

Табела 20: Јавна предузећа на листи СТО НАЈ... привредних друштава према пословној имовини

износи у мил. динара

Ранг	Назив привредног друштва	Пословна имовина	Капитал	Губитак	Пословни приходи	Нето резултат	Број запослених
3	ЈП ПУТЕВИ СРБИЈЕ БЕОГРАД	559.893	383.542	96.197	63.720	-6.819	2.190
7	ЈП СРБИЈАГАС НОВИ САД	356.702	132.242	-	174.239	12.030	910
11	ЈАВНО ПРЕДУЗЕЋЕ ЗА ГАЗДОВАЊЕ ШУМАМА СРБИЈАШУМЕ СА ПО БЕОГРАД	138.903	132.589	-	11.128	726	3.168
14	JUGOIMPORT-SDPR ЈР БЕОГРАД	118.722	24.781	292	14.434	602	355
18	ЈКП БЕОГРАДСКИ ВОДОВОД И КАНАЛИЗАЦИЈА БЕОГРАД	93.884	85.623	18.921	13.280	14	2.706
28	ЈКП БЕОГРАДСКЕ ЕЛЕКТРАНЕ БЕОГРАД	66.398	39.839	589	31.390	27	1.958
38	ЈВП ВОДЕ ВОЈВОДИНЕ НОВИ САД	51.815	40.306	2.636	7.142	5	480
43	ЈП ВОЈВОДИНАШУМЕ ПЕТРОВАРАДИН	47.842	44.170	-	7.156	68	1.445
49	ЈВП СРБИЈАВОДЕ БЕОГРАД	44.006	1.723	6	3.192	16	164
61	ЈП ПОШТА СРБИЈЕ БЕОГРАД	35.113	25.710	-	31.196	3.174	14.307
77	ЈКП ГСП БЕОГРАД	27.511	8.777	34.941	21.599	-820	5.700
83	ЈКП НОВОСАДСКА ТОПЛАНА НОВИ САД	25.402	18.705	-	9.653	30	321



јавна предузећа. При томе, пословна имовина ових предузећа износи 1.566.191 милион динара, што чини 17,5% имовине свих друштава са листе, док је капитал ангажован у износу од 938.007 милиона динара и чини 21,0% укупног капитала сто друштава. Такође, она су запошљавала 33.704 радника или 17,4% запослених у посматраним друштвима.

Након водећег јавног предузећа ЈП ПУТЕВИ СРБИЈЕ БЕОГРАД, са значајном пословном имовином располагало је већ поменути ЈП СРБИЈАГАС НОВИ САД, који је ангажовао имовину умањену за готово петину и после прошлогодишњег петог заузео седмо место.

Високо **11. место** задржало је предузеће **ЈП ЗА ГАЗДОВАЊЕ ШУМАМА СРБИЈАШУМЕ СА ПО БЕОГРАД**, чија је имовина тек благо повећана (0,7%) и исказана у износу од 138.903 милиона динара.

Са највећим растом пословне имовине јавних предузећа са листе, поред већ наведеног ЈУГОИМПОРТ-SDPR ЈП БЕОГРАД истичу се и **ЈКП НОВОСАДСКА ТОПЛАНА НОВИ**

**САД** и **ЈКП БЕОГРАДСКИ ВОДОВОД И КАНАЛИЗАЦИЈА БЕОГРАД**, која су приказала имовину у вредности 25.402 милиона динара и 93.884 милиона динара, при томе за 20,1% и 16,8% већој наспрам прошлогодишње, чиме се прво предузеће нашло на **83. позицији**, док је друго са 20. прешло на **18. место**.

### Привредна друштва у стечају и стечајне масе

Као и претходне године, на посматраној листи СТО НАЈ... привредних друштава према пословној имовини налазе се два друштва у поступку стечаја и једна стечајна маса, који заједно располажу са 1,8% имовине друштава са листе у износу од 165.694 милиона динара. **КОМПАНИЈА INTERNATIONAL CG DP БЕОГРАД – У СТЕЧАЈУ (21. место)** исказала је пословну имовину од 82.105 милиона динара већу за 1,0%, док је имовина **КОНЦЕРН ФАРМАКОМ М.В. ДОО ШАВАС – У СТЕЧАЈУ (66. место)** остала на прошлогодишњем нивоу од 31.384 милиона динара. Имовина **Дужника стечајне масе: ДОО ВЕРАНО-МОТОРС БЕОГРАД – У СТЕЧАЈУ (37. место)** вредела је готово исто као и претходне године односно 52.205 милиона динара.

## СТО НАЈ... ПРИВРЕДНИХ ДРУШТАВА ПРЕМА КАПИТАЛУ

На крају 2023. године привредна друштва су располагала са капиталом од 10.586.222 милиона динара, увећаним за 8,4% у поређењу са претходном годином. Нешто бржим темпом (9,0%) порастао је капитал **сто привредних друштава са највећим капиталом**<sup>15</sup>, исказан у висини од 4.703.141 милион динара.

Пословна имовина ових друштава износи 8.294.992 милиона динара и већа је за 8,4% на годишњем нивоу, при чему је у посматраном периоду кумулирани губитак од 757.551 милион динара увећан за 8,6%. Осим тога, анализирана друштва бележе и растући обим пословне активности, те су пословни приходи генерисани у износу од 3.607.740 милиона динара већи за 1,6%. Нето добитак од 470.722 милиона динара је остварило 78 друштава, с тим да је он повећан за 10,7% у односу на 2022. годину. С друге стране, 21 привредно друштво

је пословало са губитком, чији је износ од 74.444 милиона динара умањен по стопи од 38,7%, а једно није исказало нето резултат. Заједно посматрано, тих сто друштава је остварило позитиван нето резултат у износу од 396.278 милиона динара, уз годишњи раст од 30,5%. Истовремено, порастао је и број запослених, и то са 160.533 на 164.406 радника.

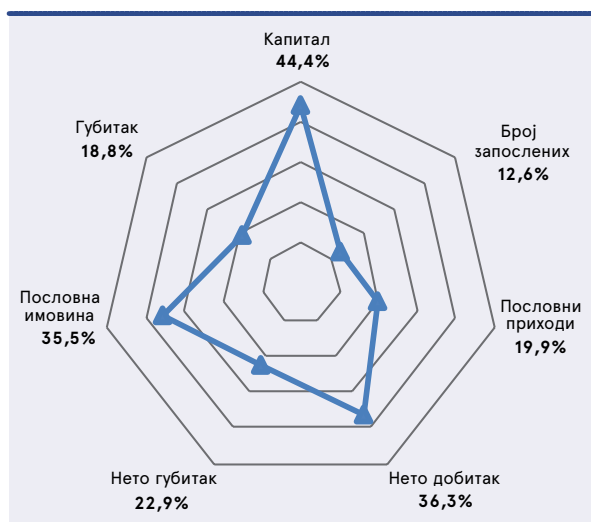
Друштва са листе учествовала су са 44,4% у капиталу целокупне привреде, док је њихово **учешће** у основним финансијским перформансама на нивоу од 29,6%.

Такође, значајан утицај имају и на број запослених, с обзиром на то да су ангажовала 12,6% радника у привреди.

**Секторски** посматрано, са највише капитала располагала су друштва у оквиру сектора Д-Снабдевање електричном енергијом, гасом, паром и климатизација, где је њих седам исказало капитал од 1.206.191 милион динара, који представља нешто више од четвртине капитала сто друштава. Најбројнија су, као и претходне године, друштва из сектора С-Прерађивачка индустрија, с тим да њих 38, са капиталом вредним 692.931 милион динара бележи удео од 14,7% у овој категорији анализираних друштава. Са значајним учешћем од 13,7% истиче се и пет друштава из сектора В-Рударство, ангажујући капитал у износу од 644.394 милиона динара.

Од сто друштава издвојених према високим износива ангажованог капитала, са аспекта **величине**, 81 су велики системи који располажу са капиталом од 4.265.790 милиона динара, те тако учествују са 90,7% у капиталу друштава са листе, али и са 40,3% у капиталу привреде. Пет средњих и шест малих привредних друштава исказало је капитал у износу од 68.605 милиона динара и 207.395 милиона динара, док је осам микро друштава забележило капитал у висини од 161.351 милион динара, увећаној за 4,4% у посматраном периоду.

Графикон 7: **Учешће сто привредних друштава са највећим капиталом у укупним перформансама привреде**



<sup>15</sup> Листа СТО НАЈ... привредних друштава према капиталу у 2023. години дата је на страни 52

На анализираној листи налази се 67 друштава оцењених као **бонитетно способно**, при чему је једно имало одличан бонитет, док је са веома добрим бонитетом било њих 37. Оцену бонитета није било могуће утврдити за десет привредних друштава услед недостатка релевантних података, као ни за десет друштава код којих је спроведена статусна промена. Са евидентираним данима неликвидности током 2023. године пословала су свега два друштва, с тим да је једно било неликвидно 56 дана, а друго током целе године. Поред тога, међу овим друштвима је и њих девет без запослених, од чега шест није генерисало пословне приходе. Ту је и једно привредно друштво основано у 2023. години, такође без ангажованих радника.

Листу чини 91 друштво које је према висини капитала било рангирано и на листи претходне године, с тим да их је 66 увећало његову вредност.

### ПЕТ НАЈ... привредних друштава према капиталу

Првих пет места су заузела друштва са прошлогодишње листе, и то на непромењеним позицијама. Њихов капитал, у износу од 1.938.114 милиона динара представља нешто више од две петине укупно ангажованог капитала друштава са листе и 18,3% капитала целокупне привреде.

На **првом месту** се налази највеће привредно друштво **ЕПС АД БЕОГРАД** са капиталом вредним 632.016 милиона динара, увећаним за петину у односу на претходну годину, што уједно представља 13,4% капитала друштава са листе, као и 6,0% капитала домаће привреде. Раст вредности капитала првенствено је последица вишеструко повећаног нераспређеног добитка чему је допринео нето добитак остварен током 2023. године у износу од 112.447 милиона динара, а према коме је друштво водеће на листи најпрофитабилнијих (нето губитак у 2022. години 72.616 милиона динара). При томе, кумулирани губитак од 304.801 милион динара, увећан је по стопи од 1,3% и према његовом износу је такође на првом месту. Укупне обавезе друштва су смањене (6,4%) на 433.797 милиона динара, а резултат су мање исказаних обавеза према добављачима у земљи и иностранству, али и осталих краткорочних обавеза повезаних са претходно уговореном подршком за време енергетске кризе због лимитираних цена друштва. Као ефекат оваквих кретања ратио сопственог капитала ЕПС АД БЕОГРАД је повећан, и то са 53,1% на 59,3%. Истовремено, ово друштво се налази на првој позицији и према износу пословне имовине и постигнутог обима пословне активности, али и према броју запослених, обзиром да је ангажовало 1,5% радника целе привреде, укупно њих 19.595.

**Другопласирано** је јавно предузеће **ЈП ПУТЕВИ СРБИЈЕ БЕОГРАД**, чији је капитал од 383.542 милиона динара умањен по годишњој стопи од 2,1%, те чини 8,2% капитала анализираних друштава и 3,6% капитала привреде. На нижу вредност капитала утицао је за трећину већи нето губитак од 6.819 милиона динара (седмо место), али и умањене резерве по основу корекције вредности инвестиција из ранијих година које су требале да буду евидентирани у оквиру грађевинских објеката, у износу од 1.267 милиона динара. Кумулирани губитак је повећан за 7,6%, тако да на крају 2023. године износи 96.197 милиона динара (треће место), а друштво бележи раст и укупних обавеза за 4,5%, до нивоа од 176.351 милион динара, превасходно услед раста краткорочних финансијских обавеза према Републици Србији исказаних у износу од 92.732 милиона динара (за отплату главнице и камате по кредитима од стране Министарства грађевинарства, саобраћаја и инфраструктуре). Последично, ратио сопственог капитала од 68,5% је нешто нижи него претходне године (69,9%). За обављање делатности изградње путева и аутопутева ангажована је пословна имовина вредна 559.893 милиона динара, према којој заузима треће место, а број запослених је задржан на прошлогодишњем нивоу (2.190 радника).

На **трећем месту** је **НИС А.Д. НОВИ САД** са капиталом од 378.321 милион динара, увећаним за 5,1% на годишњем нивоу. Пословни приходи су током 2023. године опали за петину, до износа од 394.917 милиона динара, при чему је нето добитак умањен за 55,2% и износи 41.915 милиона динара, а његова вредност је у потпуности определила раст исказаног капитала на крају посматраног периода. Ниже обавезе према добављачима из иностранства, заједно са мањим осталим краткорочним обавезама (првенствено по основу знатно снижених обавеза за порез на добитак) утицали су на пад укупних обавеза (13,2%) које су забележене у износу од 141.573 милиона динара, па је ратио сопственог капитала са 68,8% повећан на 72,8%. Ова велика нафтна компанија истиче се и према пословној имовини вредној 519.894 милиона динара, према којој заузима четврто место, док је на листама према висини пословних прихода и нето добитка на другој, односно трећој позицији. Током 2023. године број запослених је повећала са 4.949 на 5.101 радника.

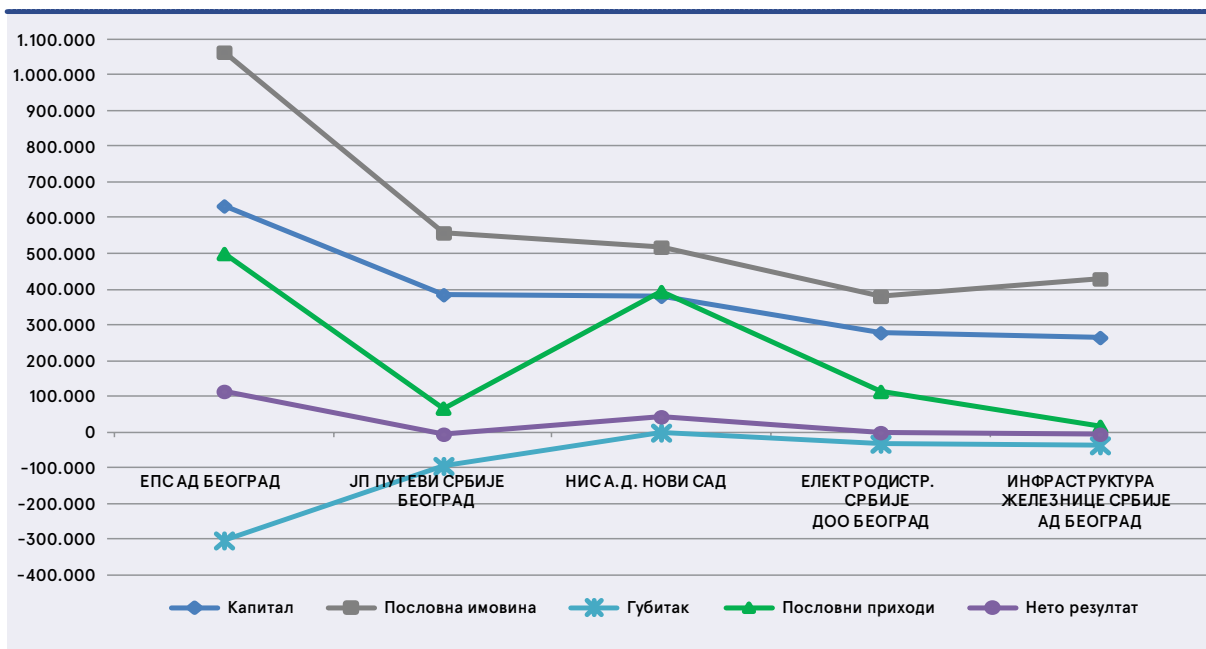
Задржавши пласман из 2022. године, на **четвртном месту** је привредно друштво **ЕЛЕКТРОДИСТРИБУЦИЈА СРБИЈЕ Д.О.О. БЕОГРАД** са незнатно мањим (0,5%) износом капитала од 277.733 милиона динара. Иако су пословни приходи увећани за 10,8%, на 115.139 милиона динара (десето место), негативан резултат из пословања определио је крајњи ре-

Табела 21: **Пет привредних друштава са највећим капиталом у 2023. години**

износи у мил. динара  
/ запослени као цео број

Назив привредног друштва	Капитал	Пословна имовина	Губитак	Пословни приходи	Нето резултат	Број запослених
1 ЕПС АД БЕОГРАД	632.016	1.065.814	304.801	497.961	112.447	19.595
2 ЈП ПУТЕВИ СРБИЈЕ	383.542	559.893	96.197	63.720	-6.819	2.190
3 НИС АД НОВИ САД	378.321	519.894	-	394.917	41.915	5.101
4 ЕЛЕКТРОДИСТРИБУЦИЈА СРБИЈЕ Д.О.О. БЕОГРАД	277.733	378.158	31.783	115.139	-1.053	8.686
5 ИНФРАСТРУКТУРА ЖЕЛЕЗНИЦЕ СРБИЈЕ АД БЕОГРАД	266.502	427.153	37.244	16.648	-7.204	5.716

Графикон 8: Финансијске перформансе пет привредних друштава са највећим капиталом (у мил. динара)



зултат, па је нето губитак исказан у висини од 1.053 милиона динара (40. место). С тим у вези, кумулирани губитак је повећан за 2,3% и износи 31.783 милиона динара, те је према висини укупног губитка друштво на 14. месту. У истом периоду, укупан дуг је порастао за 10,4% до висине од 100.425 милиона динара, највише услед већих дугорочних одложених прихода за примљене донације (тичу се вредности електроенергетске опреме и објеката, која су финансирана од стране потрошача електричне енергије – корисника система, као и донираних средстава за изградњу електроенергетских објеката који још нису стављени у употребу), што је довело до нешто нижег удела сопствених извора у укупним изворима финансирања од 73,1% (претходне године 75,1%). Осим тога, пословна имовина бележи благи раст (2,2%) и вреди 378.158 милиона динара (шесто место), а у делатности дистрибуције електричне енергије ангажовано је 89 радника мање у односу на претходну годину, тако да је ЕЛЕКТРОДИСТРИБУЦИЈА СРБИЈЕ Д.О.О. БЕОГРАД била шеста међу свим привредним друштвима са 8.686 запослених.

**Пето место** припада привредном друштву **ИНФРАСТРУКТУРА ЖЕЛЕЗНИЧЕ СРБИЈЕ А.Д. БЕОГРАД**, чији је капитал увећан за 18,9% на годишњем нивоу и износи 266.502 милиона динара, првенствено услед повећања позитивних ревалоризационих резерви по основу процене некретнина, постројења и опреме (са 25.639 милиона динара на 72.704 милиона динара). Истовремено, примарно под утицајем негативног резултата из пословних активности, нето губитак је увећан за 36,3% на 7.204 милиона динара (шесто место), што је допринело да кумулирани губитак буде већи за 12,7% и евидентан у нивоу од 37.244 милиона динара (11. место). Иако су укупне обавезе повећане за 10,4% и износе 160.651 милион динара (што је одраста дугорочних одложених прихода и примљених донација као најзначајније категорије обавеза за 10,8% на 130.411 милиона динара), за финансирање су претежно коришћени сопствени извори, при чему је рачуно сопственог капитала повећан на 62,4% (60,6% у 2022. години). Друштво је анга-

жовало за 15,6% више пословне имовине која је вредела 427.153 милиона динара, па се на тој листи налази на петом месту. Број запослених је већи за 12, па је укупно ангажовано 5.716 радника (11. место).

#### Привредна друштва са највећим растом капитала

Међу анализираним друштвима која се истичу према висини капитала, њих 73 су увећала његову вредност у односу на претходну годину.

Готово удвостручен капитал у износу од 23.204 милиона динара исказало је привредно друштво **SCM POWER DOO BEOGRAD (40. место)**, које се бави трговином електричном енергијом. Вредност капитала повећана је захваљујући расту нераспоређеног добитка, на кога је утицао остварен позитиван нето резултат од 12.224 милиона динара (шесто место), већи за 11,3%. Такође, друштво се издвојило и према знатно интензивнијем коришћењу пословне имовине која је порасла за 81,7% и вреди 24.771 милион динара (90. место). Број запослених је остао непромењен, тако да су била ангажована два радника.

Са капиталом од 20.264 милиона динара увећаним за 91,9% на годишњем нивоу пословао је **MK GROUP DOO BEOGRAD (43. место)**. Ово друштво је по основу исказаног нето добитка, у износу од 9.702 милиона динара (осмо место), повећало нераспоређени добитак, што се одразило на раст капитала. Истовремено, располаже пословном имовином од 40.796 милиона динара, већом за 15,5% у односу на 2022. годину (по основу значајно више орочених новчаних средстава), те се на тој листи налази на 51. позицији. Запошљавало је 58 радника, једног више него у претходној години.

Произвођач уља и масти **СОЈАПРОТЕИН ДОО БЕЧЕЈ (92. место)** упустио је за три петине више капитала, у вредности од 10.450 милиона динара. Раст капитала условљен је повећањем нераспоређеног добитка за износ оствареног нето добитка (1.567 милиона динара), али и готово двоструко већих ревалор-

Табела 22: Пет привредних друштава са највећим растом капитала

износи у мил. динара

Ранг	Назив привредног друштва	Капитал			Пословна имовина		
		2023	2022	Индекс	2023	2022	Индекс
40	SCM POWER DOO BEOGRAD	23.204	11.690	198,5	24.771	13.630	181,7
43	MK GROUP DOO BEOGRAD	20.264	10.562	191,9	40.796	35.311	115,5
92	СОЈАПРОТЕИН DOO БЕЧЕЈ	10.450	6.506	160,6	22.391	18.201	123,0
45	FARMINA PET FOODS DOO INDIJA	20.151	12.626	159,6	25.010	17.629	141,9
61	ПИК-БЕЧЕЈ DOO БЕЧЕЈ	15.241	9.833	155,0	23.097	15.259	151,4

ризационих резерви (4.727 милиона динара) које се претежно односе на ревалоризацију нематеријалне имовине, некретних, постројења и опреме. Овај велики систем ангажовао је и за 23,0% више пословне имовине, у износу од 22.391 милион динара, која је првенствено резултат повећаних улагања у некретности, постројења и опрему (са 8.974 милиона динара на 13.500 милиона динара). Број запослених није промењен у односу на претходну годину, те је пословао са 465 радника.

Позитиван тренд присутан је и код привредног друштва **FARMINA PET FOODS DOO INDIJA (45. место)**, са капиталом од 20.151 милион динара, увећаним по годишњој стопи од 59,6%. Нето добитак од 7.538 милиона динара (11. место) већи за 65,7% допринео је порасту нераспоређеног добитка и на тај начин је утицао на значајан раст капитала. Упоредо с тим, пословна имовина бележи повећање за 41,9% у односу на претходну годину, на износ од 25.010 милиона динара, где преовладава обртно имовина увећана претежно услед краткорочно ороченог дела расположивих средстава. За производњу хране за куће љубимце друштво је ангажовало 365 радника, што је 38 више него претходне године.

Вредност капитала друштва **ПИК-БЕЧЕЈ DOO БЕЧЕЈ** је порасла за 55,0% и износи 15.241 милион динара, чиме је заузело **61. место**. Спроведена статусна промена у 2023. години, којом су привредном друштву ПИК-БЕЧЕЈ DOO БЕЧЕЈ припојени МК Агропанија доо Кула и МК Agriculture doo Novi Sad, довела је до промена на позицији капитала, па су тако, између осталог, повећани основни капитал друштва и ревалоризационе резерве. Осим тога, статусна промена одразила се и на пословну имовину у износу од 23.097 милиона динара (100. место), увећану за нешто више од половине у поређењу са прошлогодишњом, те се на тој листи такође истиче према значајном расту. Пословну 2023. годину друштво је завршило са нето добитком од 669 милиона динара, а број запослених је повећало са 346 на 387 радника.

#### Привредна друштва са највећим смањењем капитала

Са капиталом мање вредности у односу на претходну годину пословала су 24 привредна друштва са посматране листе.

Најинтензивније смањење капитала од 58,6%, уз ангажованих 11.666 милиона динара, бележи привредно друштво **HBIS GROUP SERBIA IRON & STEEL DOO BEOGRAD (82. место)**, и то као последицу кумулираног губитка од 49.721 милион динара, који је повећан за 49,8% након исказивања 3,3 пута већег нето губитка (16.527 милиона динара). Друштво је у 2023. години рангирано на листама према износу негативног нето резултата, где је на високом другом месту и према вредности укупног губитка заузевши девету позицију. У производњи сировог гвожђа, челика и феролегура ангажована је за 2,4% нижа пословна имовина, у висини од 80.233 милиона динара (22. место), као и 56 радника више него претходне године тј. 4.940 радника.

Изражен пад капитала од 38,3% приказао је **TIGAR TYRES DOO PIROT (68. место)** из делатности производње гума и протектирања гума за возила, који је располагао са 13.042 милиона динара. Иако је остварио нето добитак (5.213 милиона динара; 15. место) нераспоређени добитак је смањен обзиром да је друштво исплатило дивиденде што се одразило на исказивање ниже вредности капитала. Поред тога, благо смањење (1,9%) бележи и пословна имовина, и то до износа од 60.361 милион динара (31. место), док је број запослених опао са 3.595 на 3.512 радника.

Велико привредно друштво за прераду и конзервирање меса **ИМ МАТИЈЕВИЋ DOO НОВИ САД (74. место)** пословало је са 38,1% мањим капиталом, од 12.416 милиона динара, што је претежно резултат смањених позитивних ревалоризационих резерви и нереализованих добитака по основу финансијских средстава и других компоненти

Табела 23: Пет привредних друштава са највећим смањењем капитала

износи у мил. динара

Ранг	Назив привредног друштва	Капитал			Пословна имовина		
		2023	2022	Индекс	2023	2022	Индекс
82	HBIS GROUP SERBIA IRON & STEEL DOO BEOGRAD	11.666	28.193	41,4	80.233	82.201	97,6
68	TIGAR TYRES DOO PIROT	13.042	21.143	61,7	60.361	61.522	98,1
74	ИМ МАТИЈЕВИЋ DOO НОВИ САД	12.416	20.058	61,9	20.565	27.840	73,9
90	TOYO TIRE SERBIA D.O.O. INDIJA	10.634	13.704	77,6	56.155	53.434	105,1
86	ROBERT BOSCH DOO BEOGRAD	11.111	12.402	89,6	29.849	30.244	98,7

осталог резултата (са 6.176 милиона динара на 1.209 милиона динара). У оквиру капитала, друштво и даље бележи значајан износ нераспоређеног добитка (11.080 милиона динара), при чему је остварен позитиван нето резултат у текућој години од 1.269 милиона динара, мањи за 47,7% од прошлогодишњег. Истовремено, располагало је и са пословном имовином од 20.565 милиона динара, умањеном за 26,1%. На поменуто кретања утицала је и извршена статусна промена издвајања уз оснивање којом су из ИМ МАТИЈЕВИЋ ДОО НОВИ САД издвојена и основана два нова друштва: MAT-REAL ESTATE DVA DRUŠTVO SA OGRANIČENOM ODGOVORNOŠĆU NOVI SAD и МПЗ АГРАР ТРИ ДРУШТВО СА ОГРАНИЧЕНОМ ОДГОВОРНОШЋУ НОВИ САД. Запошљавало је 1.659 радника, односно 53 мање него у 2022. години.

Привредно друштво **TOYO TIRE SERBIA D.O.O. ИНДИЈА (90. место)** исказало је за 22,4% нижи капитал у односу на претходну годину од 10.634 милиона динара. Услед реализованог негативног нето резултата у 2023. години (5.732 милиона динара) укупан губитак друштва увећан је за 60,1% и генерисан у износу од 8.176 милиона динара, што је имало негативан утицај на вредност капитала. Друштво је располагало пословном имовином вредном 56.155 милиона динара (33. место), већом за 5,1%, а број запослених је повећао са 358 на 595 радника.

На **86. месту** листе налази се **ROBERT BOSCH DOO БЕОГРАД** са капиталом од 11.111 милиона динара, који је умањен за 10,4% у односу на 2022. годину. Смањењу капитала највише је допринела мања вредност нераспоређеног добитка због исплате дивиденде (1.235 милиона динара) и вишеструко нижег нето добитка у односу на претходну годину (72 милиона динара након 1.235 милиона динара). Овај произвођач електричне и електронске опреме за моторна возила ангажовао је за 1,3% мање пословне имовине вредне 29.849 милиона динара (71. место), а истовремено је повећао број запослених за 727, на 3.882 радника.

## Јавна предузећа

Међу друштвима са највећим износом капитала налази се 11 јавних предузећа, која су била присутна на листи и претходне године. Капитал ових предузећа ангажован је у износу од 939.828 милиона динара (1,1% више него претходне године) и чини петину капитала анализираних друштава. Она су исказала 18,3% имовине друштава са листе и запошљавала су 17,4% радника.

Поред поменутог ЈП ПУТЕВИ СРБИЈЕ БЕОГРАД, јавно предузеће **ЈП ЗА ГАЗДОВАЊЕ ШУМАМА СРБИЈАШУМЕ СА ПО БЕОГРАД (осмо место)** ангажовало је капитал у износу од 132.589 милиона динара који је готово у нивоу прошлогодишњег.

На **деветом месту**, са капиталом вредним 132.242 милиона динара, налази се **ЈП СРБИЈАГАС НОВИ САД** који је услед исказаног нето добитка од 12.030 милиона динара увећао капитал за 3,4%.

Најизраженији раст капитала, од 21,1% односно 14,8%, бележе **ЈКП НОВОСАДСКА ТОПЛАНА НОВИ САД (48. место)** и **ЈКП БЕОГРАДСКИ ВОДОВОД И КАНАЛИЗАЦИЈА БЕОГРАД (11. место)**, са приказаних 18.705 милиона динара и 85.623 милиона динара.

Поред другопласираног ЈП ПУТЕВИ СРБИЈЕ БЕОГРАД, још два јавна предузећа бележе нижу вредност капитала – **ЈКП БЕОГРАДСКЕ ЕЛЕКТРАНЕ БЕОГРАД (21. место)** и **ЈКП ВОДОВОД И КАНАЛИЗАЦИЈА НОВИ САД (76. место)** са капиталом од 39.839 милиона динара и 12.321 милион динара, мањим за 3,8% и 0,3%.

## Привредна друштва у стечају

На анализираној листи налази се и једно друштво су стечају – **КОМПАНИЈА INTERNATIONAL CG DP БЕОГРАД – У СТЕЧАЈУ (70. место)** чији је капитал увећан за износ нето добитка, односно за 13,0% у односу на прошлогодишњи, и вреди 12.975 милиона динара.

Табела 24: Јавна предузећа на листи СТО НАЈ... привредних друштава према капиталу

износи у мил. динара  
/запослени као цео број

Ранг	Назив привредног друштва	Капитал	Пословна имовина	Губитак	Пословни приходи	Нето резултат	Број запослених
2	ЈП ПУТЕВИ СРБИЈЕ БЕОГРАД	383.542	559.893	96.197	63.720	-6.819	2.190
8	ЈП ЗА ГАЗДОВАЊЕ ШУМАМА СРБИЈАШУМЕ СА ПО БЕОГРАД	132.589	138.903	-	11.128	726	3.168
9	ЈП СРБИЈАГАС НОВИ САД	132.242	356.702	-	174.239	12.030	910
11	ЈКП БЕОГРАДСКИ ВОДОВОД И КАНАЛИЗАЦИЈА БЕОГРАД	85.623	93.884	18.921	13.280	14	2.706
19	ЈП ВОЈВОДИНАШУМЕ ПЕТРОВАРАДИН	44.170	47.842	-	7.156	68	1.445
20	ЈВП ВОДЕ ВОЈВОДИНЕ НОВИ САД	40.306	51.815	2.636	7.142	5	480
21	ЈКП БЕОГРАДСКЕ ЕЛЕКТРАНЕ БЕОГРАД	39.839	66.398	589	31.390	27	1.958
34	ЈП ПОШТА СРБИЈЕ БЕОГРАД	25.710	35.113	-	31.196	3.174	14.307
37	JUGOIMPORT-SDPR JP БЕОГРАД	24.781	118.722	292	14.434	602	355
48	ЈКП НОВОСАДСКА ТОПЛАНА НОВИ САД	18.705	25.402	-	9.653	30	321
76	ЈКП ВОДОВОД И КАНАЛИЗАЦИЈА НОВИ САД	12.321	20.797	113	3.448	1	726

Р.Б.	Матични број	Назив привредног друштва	Место	Величина	Сектор	Област	Пословна имовина	Број запослених	Пословни приходи	Нето добитак	Нето губитак	Капитал	Губитак	Губитак изнад висине капитала
1	20053658	ЕПС АД БЕОГРАД	БЕОГРАД	Велико	D-СНАБДЕВАЊЕ ЕЛЕКТРИЧНОМ ЕНЕРГИЈОМ, ГАСОМ, ПАРОМ И КЛИМАТИЗАЦИЈА	Београдска област	1.065.813.679	19.595	497.961.120	112.446.838		632.016.261	304.800.876	
2	17162543	ТЕЛЕКОМ СРБИЈА А.Д., БЕОГРАД	БЕОГРАД	Велико	J-ИНФОРМИСАЊЕ И КОМУНИКАЦИЈЕ	Београдска област	636.895.858	8.367	124.730.512	34.152.701		200.566.534		
3	20132248	JP PUTEVI SRBIJE	БЕОГРАД	Велико	F-ГРАЂЕВИНАРСТВО	Београдска област	559.892.948	2.190	63.720.364		6.818.943	383.541.938	96.197.350	
4	20084693	NIS A.D. NOVI SAD	НОВИ САД	Велико	B-РУДАРСТВО	Јужнобачка област	519.893.584	5.101	394.916.730	41.914.628		378.320.864		
5	21127094	ИНФРАСТРУКТУРА ЖЕЛЕЗНИЦЕ СРБИЈЕ А.Д.	БЕОГРАД	Велико	H-САОБРАЋАЈ И СКЛАДИШТЕЊЕ	Београдска област	427.153.133	5.716	16.648.088		7.203.974	266.501.939	37.243.900	
6	07005466	ЕЛЕКТРОДИСТРИБУЦИЈА СРБИЈЕ Д.О.О. БЕОГРАД	БЕОГРАД	Велико	D-СНАБДЕВАЊЕ ЕЛЕКТРИЧНОМ ЕНЕРГИЈОМ, ГАСОМ, ПАРОМ И КЛИМАТИЗАЦИЈА	Београдска област	378.157.631	8.686	115.139.432		1.053.224	277.733.009	31.783.009	
7	20084600	JP SRBIJAGAS NOVI SAD	НОВИ САД	Велико	D-СНАБДЕВАЊЕ ЕЛЕКТРИЧНОМ ЕНЕРГИЈОМ, ГАСОМ, ПАРОМ И КЛИМАТИЗАЦИЈА	Јужнобачка област	356.701.817	910	174.239.472	12.029.767		132.242.017		
8	07130562	SERBIA ZIJIN COPPER DOO	БОР	Велико	B-РУДАРСТВО	Борска област	354.861.588	6.045	119.108.327	19.201.598		147.600.207	3.331.770	
9	20785683	GASTRANS D.O.O. NOVI SAD	НОВИ САД	Велико	H-САОБРАЋАЈ И СКЛАДИШТЕЊЕ	Јужнобачка област	193.735.701	112	20.226.518	3.439.149		72.524.067	3.196.160	
10	20498153	KORIDORI SRBIJE DOO БЕОГРАД	БЕОГРАД	Средње	M-СТРУЧНЕ, НАУЧНЕ, ИНОВАЦИОНЕ И ТЕХНИЧКЕ ДЕЛАТНОСТИ	Београдска област	165.538.049	179	911.206			3.218.626		
11	07754183	JAVNO PREDUZEĆE ZA GAZDOVANJE ŠUMAMA SRBIJAŠUME SA PO БЕОГРАД (NOVI БЕОГРАД)	БЕОГРАД	Велико	A-ПОЉОПРИВРЕДА, ШУМАРСТВО И РИБАРСТВО	Београдска област	138.902.845	3.168	11.127.719	725.680		132.588.584		
12	21433896	LINGLONG INTERNATIONAL EUROPE D.O.O. ZRENJANIN	ЗРЕЊАНИН	Велико	C-ПРЕРАЂИВАЧКА ИНДУСТРИЈА	Средњебанатска област	133.222.388	1.176	6.088.333		1.348.412	59.032.741	3.812.967	
13	20285494	SERBIA ZIJIN MINING D.O.O.	БРЕСТОВАЦ	Велико	B-РУДАРСТВО	Борска област	122.001.931	1.127	131.359.130	82.333.350		97.288.981		
14	07051751	JUGOIMPORT-SDPR JP БЕОГРАД	БЕОГРАД	Велико	G-ТРГОВИНА НА ВЕЛИКО И ТРГОВИНА НА МАЛО; ПОПРАВКА МОТОРНИХ ВОЗИЛА И МОТОЦИКАЛА	Београдска област	118.722.382	355	14.433.998	601.702		24.781.083	291.862	
15	20054182	ЕМС АД БЕОГРАД	БЕОГРАД	Велико	D-СНАБДЕВАЊЕ ЕЛЕКТРИЧНОМ ЕНЕРГИЈОМ, ГАСОМ, ПАРОМ И КЛИМАТИЗАЦИЈА	Београдска област	115.991.590	1.391	42.441.994	3.024.894		82.451.779		
16	21364568	BELGRADE AIRPORT D.O.O. БЕОГРАД	СУРЧИН	Велико	H-САОБРАЋАЈ И СКЛАДИШТЕЊЕ	Београдска област	114.573.897	1.596	21.690.915		809.034	11.829.881	13.830.236	

Р.б.	Матични број	Назив привредног друштва	Место	Величина	Сектор	Област	Пословна имовина	Број запослених	Пословни приходи	Нето добитак	Нето губитак	Капитал	Губитак	Губитак изнад висине капитала
17	17569171	DELHAIZE SERBIA DOO BEOGRAD	БЕОГРАД	Велико	G-ТРГОВИНА НА ВЕЛИКО И ТРГОВИНА НА МАЛО; ПОПРАВКА МОТОРНИХ ВОЗИЛА И МОТОЦИКАЛА	Београдска област	103.220.498	12.399	155.476.914	7.737.554		48.640.077		
18	07018762	JKP BEOGRADSKI VODOVOD I KANALIZACIJA BEOGRAD	БЕОГРАД	Велико	Е-СНАБДЕВАЊЕ ВОДОМ; УПРАВЉАЊЕ ОТПАДНИМ ВОДАМА, КОНТРОЛИСАЊЕ ПРОЦЕСА УКЛАЊАЊА ОТПАДА И СЛИЧНЕ АКТИВНОСТИ	Београдска област	93.883.774	2.706	13.280.023	14.369		85.623.101	18.921.235	
19	21033391	БЕОГРАД НА ВОДИ Д.О.О.	БЕОГРАД	Велико	F-ГРАЂЕВИНАРСТВО	Београдска област	89.841.860	97	31.923.170	5.233.836		19.949.515		
20	20836857	MOLSON COORS SER D.O.O.	АПАТИН	Мало	К-ФИНАНСИЈСКЕ ДЕЛАТНОСТИ И ДЕЛАТНОСТ ОСИГУРАЊА	Западнобачка област	85.075.343	34	347.239	602		84.950.033		
21	17230999	KOMPANIJA INTERNATIONAL CG DP BEOGRAD - U STEČAJU	БЕОГРАД	Микро	М-СТРУЧНЕ, НАУЧНЕ, ИНОВАЦИОНЕ И ТЕХНИЧКЕ ДЕЛАТНОСТИ	Београдска област	82.105.402	0		1.492.147		12.975.371	5.491.599	
22	21203980	HBIS GROUP SERBIA IRON & STEEL D.O.O. BEOGRAD	БЕОГРАД	Велико	С-ПРЕРАЂИВАЧКА ИНДУСТРИЈА	Београдска област	80.232.963	4.940	94.947.784		16.526.888	11.666.175	49.721.127	
23	20699264	LIDL SRBIJA KD	НОВА ПАЗОВА	Велико	G-ТРГОВИНА НА ВЕЛИКО И ТРГОВИНА НА МАЛО; ПОПРАВКА МОТОРНИХ ВОЗИЛА И МОТОЦИКАЛА	Сремска област	76.508.004	3.415	103.470.546	1.799.145		36.779.264	13.117.010	
24	17280554	SBB DOO BEOGRAD	БЕОГРАД	Велико	Ј-ИНФОРМИСАЊЕ И КОМУНИКАЦИЈЕ	Београдска област	72.982.279	1.519	30.564.067	3.836.137		36.015.624	22.621.318	
25	29510300	BECHTEL ENKA UK LIMITED OGRANAK BEOGRAD	БЕОГРАД	Велико	F-ГРАЂЕВИНАРСТВО	Београдска област	72.221.554	2.801	40.297.302	3.343.148		15.687.615	44.432	
26	08010536	HEMOFARM AD VRŠAC	ВРШАЦ	Велико	С-ПРЕРАЂИВАЧКА ИНДУСТРИЈА	Јужнобанатска област	70.748.148	3.353	58.575.001	3.893.053		52.010.084		
27	20220023	A1 SRBIJA D.O.O. BEOGRAD	БЕОГРАД	Велико	Ј-ИНФОРМИСАЊЕ И КОМУНИКАЦИЈЕ	Београдска област	69.970.326	1.700	45.308.337	4.520.128		20.204.147		
28	07020210	JKP BEOGRADSKЕ ELEKTRANE BEOGRAD	БЕОГРАД	Велико	D-СНАБДЕВАЊЕ ЕЛЕКТРИЧНОМ ЕНЕРГИЈОМ, ГАСОМ, ПАРОМ И КЛИМАТИЗАЦИЈА	Београдска област	66.398.096	1.958	31.390.353	26.850		39.839.027	588.765	
29	21394041	MINTH AUTOMOTIVE EUROPE DOO <sup>1)</sup>	ЛОЗНИЦА	Велико	С-ПРЕРАЂИВАЧКА ИНДУСТРИЈА	Мачванска област	65.191.726	1.663	25.802.837	1.521.672		14.792.699	1.437.982	
30	07462905	COCA-COLA HBC - SRBIJA DOO ZEMUN	БЕОГРАД	Велико	С-ПРЕРАЂИВАЧКА ИНДУСТРИЈА	Београдска област	62.687.909	1.008	47.796.366	5.781.866		45.299.444		
31	17466461	TIGAR TYRES DOO	ПИРОТ	Велико	С-ПРЕРАЂИВАЧКА ИНДУСТРИЈА	Пиротска област	60.361.437	3.512	128.631.694	5.213.300		13.042.222		
32	21963763	ACTIS LUNA TELECOM TOWER D.O.O. BEOGRAD	БЕОГРАД	Микро	К-ФИНАНСИЈСКЕ ДЕЛАТНОСТИ И ДЕЛАТНОСТ ОСИГУРАЊА	Београдска област	58.606.338	0			490		490	490

Р.б.	Матични број	Назив привредног друштва	Место	Величина	Сектор	Област	Пословна имовина	Број запослених	Пословни приходи	Нето добитак	Нето губитак	Капитал	Губитак	Губитак изнад висине капитала
33	21520888	TOYO TIRE SERBIA D.O.O.	ИНЂИЈА	Велико	С-ПРЕРАЂИВАЧКА ИНДУСТРИЈА	Сремска област	56.155.013	595	10.677.329		5.731.773	10.634.028	8.176.434	
34	20510293	ARENA CHANNELS GROUP DOO BEOGRAD	БЕОГРАД	Велико	Ј-ИНФОРМИСАЊЕ И КОМУНИКАЦИЈЕ	Београдска област	55.271.943	427	7.992.951		7.917.757	18.027.509	26.413.737	
35	06886671	MERCATOR-S DOO	БЕОГРАД	Велико	Г-ТРГОВИНА НА ВЕЛИКО И ТРГОВИНА НА МАЛО; ПОПРАВКА МОТОРНИХ ВОЗИЛА И МОТОЦИКАЛА	Београдска област	53.425.382	7.372	102.038.482	1.658.192		1.282.177	10.109.247	
36	21127124	СРБИЈАВОЗ А.Д.	БЕОГРАД	Велико	Н-САОБРАЋАЈ И СКЛАДИШТЕЊЕ	Београдска област	53.229.604	2.140	8.882.027	175.983		24.853.495	7.832.212	
37	27007759	DUŽNIK STEČAJNE MASE: DRUŠTVO SA OGRANIČENOM ODGOVORNOŠĆU ZA EXPORT-IMPORT VERANO-MOTORS, BEOGRAD (VOŽDOVAC) - U STEČAJU	БЕОГРАД	Микро	Л-ПОСЛОВАЊЕ НЕКРЕТНИНАМА	Београдска област	52.204.806	1	68		44.334		83.577	83.577
38	08761809	JAVNO VODOPRIVREDNO PREDUZEĆE VODE VOJVODINE, NOVI SAD	НОВИ САД	Велико	М-СТРУЧНЕ, НАУЧНЕ, ИНОВАЦИОНЕ И ТЕХНИЧКЕ ДЕЛАТНОСТИ	Јужнобачка област	51.814.879	480	7.141.519	5.212		40.306.481	2.636.446	
39	21319775	BEO ČISTA ENERGIJA D.O.O.	БЕОГРАД	Велико	Е-СНАБДЕВАЊЕ ВОДОМ; УПРАВЉАЊЕ ОТПАДНИМ ВОДАМА, КОНТРОЛИСАЊЕ ПРОЦЕСА УКЛАЊАЊА ОТПАДА И СЛИЧНЕ АКТИВНОСТИ	Београдска област	50.358.836	17	4.778.198	755.125		8.619.493		
40	17569180	DELTA REAL ESTATE DOO BEOGRAD	БЕОГРАД	Мало	М-СТРУЧНЕ, НАУЧНЕ, ИНОВАЦИОНЕ И ТЕХНИЧКЕ ДЕЛАТНОСТИ	Београдска област	49.398.859	54	686.490	77.896		38.636.622	490.898	
41	21365718	ZF SERBIA D.O.O. <sup>2)</sup>	ПАНЧЕВО	Велико	С-ПРЕРАЂИВАЧКА ИНДУСТРИЈА	Јужнобанатска област	48.370.231	1.818	57.604.945	121.106		7.571.547	197.431	
42	07593252	AGROMARKET DOO KRAGUJEVAC	КРАГУЈЕВАЦ	Велико	Г-ТРГОВИНА НА ВЕЛИКО И ТРГОВИНА НА МАЛО; ПОПРАВКА МОТОРНИХ ВОЗИЛА И МОТОЦИКАЛА	Шумадијска област	48.344.271	443	29.811.974	3.049.792		34.017.061		
43	08762198	JP VOJVODINAŠUME PETROVARADIN	ПЕТРОВАРАДИН	Велико	А-ПОЉОПРИВРЕДА, ШУМАРСТВО И РИБАРСТВО	Јужнобачка област	47.842.073	1.445	7.155.762	68.354		44.170.110		
44	20236434	DELTA AGRAR DOO	БЕОГРАД	Велико	Г-ТРГОВИНА НА ВЕЛИКО И ТРГОВИНА НА МАЛО; ПОПРАВКА МОТОРНИХ ВОЗИЛА И МОТОЦИКАЛА	Београдска област	46.812.204	528	33.638.158	363.452		20.366.231		
45	20147229	YETTEL D.O.O.	БЕОГРАД	Велико	Ј-ИНФОРМИСАЊЕ И КОМУНИКАЦИЈЕ	Београдска област	45.868.335	1.848	59.559.000	9.031.010		34.909.492		
46	07042701	AD IMLEK	ПАДИНСКА СКЕЛА	Велико	С-ПРЕРАЂИВАЧКА ИНДУСТРИЈА	Београдска област	45.506.794	812	30.132.212	1.100.601		15.880.514		
47	20809191	DELTA INVESTMENT D.O.O.	БЕОГРАД	Микро	М-СТРУЧНЕ, НАУЧНЕ, ИНОВАЦИОНЕ И ТЕХНИЧКЕ ДЕЛАТНОСТИ	Београдска област	44.755.120	0			104.241	36.880.897	370.704	



Р.б.	Матични број	Назив привредног друштва	Место	Величина	Сектор	Област	Пословна имовина	Број запослених	Пословни приходи	Нето добитак	Нето губитак	Капитал	Губитак	Губитак изнад висине капитала
48	07102160	HENKEL SRBIJA DOO BEOGRAD	БЕОГРАД	Велико	С-ПРЕРАЂИВАЧКА ИНДУСТРИЈА	Београдска област	44.604.242	775	58.186.944	3.132.859		24.165.592		
49	17117106	JVP SRBIJAVODE	БЕОГРАД	Средње	М-СТРУЧНЕ, НАУЧНЕ, ИНОВАЦИОНЕ И ТЕХНИЧКЕ ДЕЛАТНОСТИ	Београдска област	44.006.064	164	3.191.728	16.122		1.723.200	5.515	
50	07036540	AD AERODROM NIKOLA TESLA BEOGRAD	СУРЧИН	Мало	Л-ПОСЛОВАЊЕ НЕКРЕТНИМАМА	Београдска област	43.402.353	36	1.291.285	237.111		28.879.452		
51	08179107	MK GROUP DOO BEOGRAD	БЕОГРАД	Средње	К-ФИНАНСИЈСКЕ ДЕЛАТНОСТИ И ДЕЛАТНОСТ ОСИГУРАЊА	Београдска област	40.795.569	58	516.481	9.702.169		20.263.844		
52	21372536	AL DAHRA SRBIJA DOO	ПАДИНСКА СКЕЛА	Велико	А-ПОЉОПРИВРЕДА, ШУМАРСТВО И РИБАРСТВО	Београдска област	40.137.594	759	6.368.753		2.219.162	31.503.079	2.219.162	
53	07309783	ELIXIR PRAHOVO DOO	ПРАХОВО	Велико	С-ПРЕРАЂИВАЧКА ИНДУСТРИЈА	Борска област	39.687.556	817	29.362.513	2.487.065		17.761.726		
54	21307424	CONTINENTAL AUTOMOTIVE SERBIA DOO	НОВИ САД	Велико	М-СТРУЧНЕ, НАУЧНЕ, ИНОВАЦИОНЕ И ТЕХНИЧКЕ ДЕЛАТНОСТИ	Јужнобачка област	39.255.776	1.528	13.230.302		9.517.141	2.804.170	12.465.693	
55	17511068	MILLENNIUM TEAM DOO BEOGRAD	БЕОГРАД	Велико	Г-ГРАЂЕВИНАРСТВО	Београдска област	37.625.916	563	22.279.144	1.403.358		5.157.585		
56	07044275	AIR SERBIA A.D. BEOGRAD	БЕОГРАД	Велико	Н-САОБРАЋАЈ И СКЛАДИШТЕЊЕ	Београдска област	37.325.860	1.333	73.624.716	4.762.160		7.180.024	20.526.720	
57	20051183	SUNOKO DOO NOVI SAD	НОВИ САД	Велико	С-ПРЕРАЂИВАЧКА ИНДУСТРИЈА	Јужнобачка област	37.043.401	493	26.167.495	3.569.696		3.767.166		
58	07517807	PHOENIX PHARMA DOO BEOGRAD	БЕОГРАД	Велико	Г-ТРГОВИНА НА ВЕЛИКО И ТРГОВИНА НА МАЛО; ПОПРАВКА МОТОРНИХ ВОЗИЛА И МОТОЦИКАЛА	Београдска област	35.224.683	585	68.848.260	669.468		8.786.400	295.093	
59	29507228	CHINA RAILWAY INTERNATIONAL CO., LTD. SERBIA OGRANAK BEOGRAD	БЕОГРАД	Велико	Г-ГРАЂЕВИНАРСТВО	Београдска област	35.218.259	125	68.593.849	4.598.413		7.517.697	1.472.392	
60	21077461	MEI TA EUROPE D.O.O.	БАРИЧ	Велико	С-ПРЕРАЂИВАЧКА ИНДУСТРИЈА	Београдска област	35.216.583	2.740	24.724.712	103.577			11.578.771	1.367.279
61	07461429	ЈП ПОШТА СРБИЈЕ БЕОГРАД	БЕОГРАД	Велико	Н-САОБРАЋАЈ И СКЛАДИШТЕЊЕ	Београдска област	35.113.314	14.307	31.195.507	3.174.374		25.710.279		
62	07319665	PHILIP MORRIS OPERATIONS A.D. NIŠ	НИШ	Велико	С-ПРЕРАЂИВАЧКА ИНДУСТРИЈА	Нишавска област	33.763.227	608	31.396.959	6.301.988		17.806.364		
63	17304712	NELT CO. DOO BEOGRAD	ДОБАНОВЦИ	Велико	Г-ТРГОВИНА НА ВЕЛИКО И ТРГОВИНА НА МАЛО; ПОПРАВКА МОТОРНИХ ВОЗИЛА И МОТОЦИКАЛА	Београдска област	33.353.708	2.384	95.781.493	59.835		8.240.868		
64	20468122	FCA SRBIJA D.O.O. KRAGUJEVAC	КРАГУЈЕВАЦ	Велико	С-ПРЕРАЂИВАЧКА ИНДУСТРИЈА	Шумадијска област	32.185.480	671	1.786.637		5.511.948	17.526.455	17.203.204	
65	20661283	АКЦИОНАРСКИ ФОНД АКЦИОНАРСКО ДРУШТВО БЕОГРАД (STARI GRAD)	БЕОГРАД	Микро	К-ФИНАНСИЈСКЕ ДЕЛАТНОСТИ И ДЕЛАТНОСТ ОСИГУРАЊА	Београдска област	31.746.639	0		1.404.327		31.746.632		

Р.Б.	Матични број	Назив привредног друштва	Место	Величина	Сектор	Област	Пословна имовина	Број запослених	Пословни приходи	Нето добитак	Нето губитак	Капитал	Губитак	Губитак изнад висине капитала
66	17184865	KONCERN FARMAKOM M.B. DOO ŠABAC - U STEČAJU	ШАБАЦ	Микро	G-ТРГОВИНА НА ВЕЛИКО И ТРГОВИНА НА МАЛО; ПОПРАВКА МОТОРНИХ ВОЗИЛА И МОТОЦИКАЛА	Мачванска област	31.383.611	0	20		8.656	1.100.449	5.627.111	
67	08064300	HIP-RETROHEMIJA DOO PANČEVO	ПАНЧЕВО	Велико	С-ПРЕРАЂИВАЧКА ИНДУСТРИЈА	Јужнобанатска област	30.681.654	1.243	30.992.667		18.308.789	22.767.139	52.524.090	
68	07024584	INTERKOMERC AD BEOGRAD	БЕОГРАД	Мало	G-ТРГОВИНА НА ВЕЛИКО И ТРГОВИНА НА МАЛО; ПОПРАВКА МОТОРНИХ ВОЗИЛА И МОТОЦИКАЛА	Београдска област	30.565.852	9	181.297		12.921	2.338.566	7.748.932	
69	21509213	BROSE D.O.O.	ПАНЧЕВО	Велико	С-ПРЕРАЂИВАЧКА ИНДУСТРИЈА	Јужнобанатска област	30.033.398	729	17.914.429	331.299		24.621.512	461	
70	21318264	BW GALERIJA D.O.O.	БЕОГРАД	Средње	L-ПОСЛОВАЊЕ НЕКРЕТНИНАМА	Београдска област	30.024.564	0	4.385.793	584.763			3.540.329	1.531.733
71	20148241	ROBERT BOSCH DOO BEOGRAD	БЕОГРАД	Велико	С-ПРЕРАЂИВАЧКА ИНДУСТРИЈА	Београдска област	29.848.548	3.882	56.124.605	72.340		11.111.334		
72	07652992	PEŠTAN DOO BUKOVIK	БУКОВИК	Велико	С-ПРЕРАЂИВАЧКА ИНДУСТРИЈА	Шумадијска област	29.770.282	910	18.143.900	4.500.895		26.321.548		
73	20624027	YURA CORPORATION DOO RAČA	РАЧА	Велико	С-ПРЕРАЂИВАЧКА ИНДУСТРИЈА	Шумадијска област	28.849.022	7.867	47.876.359	15.835		4.423.355		
74	21909084	SKY TOWERS INFRASTRUCTURE D.O.O. BEOGRAD	БЕОГРАД	Мало	J-ИНФОРМИСАЊЕ И КОМУНИКАЦИЈЕ	Београдска област	28.831.037	0	130.350	55.697		26.010.348		
75	06911722	MILŠPED DOO BEOGRAD	БЕОГРАД	Велико	H-САОБРАЋАЈ И СКЛАДИШТЕЊЕ	Београдска област	28.736.192	2.441	37.784.461	1.204.783		3.503.274		
76	08325316	DOO ALMEX PANČEVO	ПАНЧЕВО	Велико	A-ПОЉОПРИВРЕДА, ШУМАРСТВО И РИБАРСТВО	Јужнобанатска област	27.721.472	432	16.946.208	896.903		18.740.089		
77	07022662	JKP GSP BEOGRAD	БЕОГРАД	Велико	H-САОБРАЋАЈ И СКЛАДИШТЕЊЕ	Београдска област	27.511.061	5.700	21.598.620		819.699	8.776.593	34.941.297	
78	07011458	MESSER TECHNOLOG AD BEOGRAD	БЕОГРАД	Велико	С-ПРЕРАЂИВАЧКА ИНДУСТРИЈА	Београдска област	27.276.996	348	16.025.597	2.636.715		25.594.879		
79	08144605	METALFER STEEL MILL DOO SREMSKA MITROVICA	СРЕМСКА МИТРОВИЦА	Велико	С-ПРЕРАЂИВАЧКА ИНДУСТРИЈА	Сремска област	27.163.865	599	27.576.333		427.906	9.195.316	427.906	
80	20363720	WEBG DOO BEOGRAD	БЕОГРАД	Средње	D-СНАБДЕВАЊЕ ЕЛЕКТРИЧНОМ ЕНЕРГИЈОМ, ГАСОМ, ПАРОМ И КЛИМАТИЗАЦИЈА	Београдска област	26.737.763	10	5.315.966	1.072.726		3.206.440		
81	08207259	UNIVEREXPORT DOO NOVI SAD	НОВИ САД	Велико	G-ТРГОВИНА НА ВЕЛИКО И ТРГОВИНА НА МАЛО; ПОПРАВКА МОТОРНИХ ВОЗИЛА И МОТОЦИКАЛА	Јужнобачка област	26.646.333	3.065	37.721.140	836.144		6.804.761		
82	09005030	PKB METONIЈAVINO DOO SUVA REKA	СУВА РЕКА	Микро	С-ПРЕРАЂИВАЧКА ИНДУСТРИЈА	Косовска област	26.477.182	0				26.477.182	9	
83	08038210	JAVNO KOMUNALNO PREDUZEĆE NOVOSADSKA TOPLANA NOVI SAD	НОВИ САД	Велико	D-СНАБДЕВАЊЕ ЕЛЕКТРИЧНОМ ЕНЕРГИЈОМ, ГАСОМ, ПАРОМ И КЛИМАТИЗАЦИЈА	Јужнобачка област	25.401.571	321	9.652.696	29.562		18.704.504		

Р.б.	Матични број	Назив привредног друштва	Место	Величина	Сектор	Област	Пословна имовина	Број запослених	Пословни приходи	Нето добитак	Нето губитак	Капитал	Губитак	Губитак изнад висине капитала
84	20564849	ELIXIR ZORKA – MINERALNA ĐUBRIVA DOO	ШАБАЦ	Велико	С-ПРЕРАЂИВАЧКА ИНДУСТРИЈА	Мацванска област	25.374.935	413	30.269.533	1.642.022		12.621.414		
85	06908381	PINK MEDIA GROUP D.O.O. BEOGRAD	БЕОГРАД	Велико	Ј-ИНФОРМИСАЊЕ И КОМУНИКАЦИЈЕ	Београдска област	25.310.062	791	8.187.218	1.644.786		12.685.846		
86	21127116	СРБИЈА КАРГО А.Д.	БЕОГРАД	Велико	Н-САОБРАЂАЈ И СКЛАДИШТЕЊЕ	Београдска област	25.275.723	2.089	12.452.238		1.671.701	9.432.279	22.298.022	
87	21138410	GAZPROM ENERGOHOLDING SERBIA TE-TO PANČEVO D.O.O.	ПАНЧЕВО	Велико	Д-СНАБДЕВАЊЕ ЕЛЕКТРИЧНОМ ЕНЕРГИЈОМ, ГАСОМ, ПАРОМ И КЛИМАТИЗАЦИЈА	Јужнобанатска област	25.214.059	134	14.440.678		190.775	3.885.751	931.351	
88	20157658	FARMINA PET FOODS DOO INĐIJA	ИНЂИЈА	Велико	С-ПРЕРАЂИВАЧКА ИНДУСТРИЈА	Сремска област	25.009.595	365	23.215.207	7.538.156		20.150.692		
89	08052441	JT INTERNATIONAL AD SENTA	СЕНТА	Велико	Г-ТРГОВИНА НА ВЕЛИКО И ТРГОВИНА НА МАЛО; ПОПРАВКА МОТОРНИХ ВОЗИЛА И МОТОЦИКАЛА	Севернобанатска област	24.863.846	300	22.257.343	5.207.428		12.978.141		
90	21768715	SCM POWER D.O.O. BEOGRAD	БЕОГРАД	Велико	Д-СНАБДЕВАЊЕ ЕЛЕКТРИЧНОМ ЕНЕРГИЈОМ, ГАСОМ, ПАРОМ И КЛИМАТИЗАЦИЈА	Београдска област	24.771.153	2	42.286.087	12.223.924		23.204.218		
91	17376845	BALL PAKOVANJA EVROPA BEOGRAD, D.O.O. BEOGRAD	БЕОГРАД	Велико	С-ПРЕРАЂИВАЧКА ИНДУСТРИЈА	Београдска област	24.391.986	331	24.532.556	3.168.800		17.659.738		
92	17143352	ROBNE KUĆE BEOGRAD DOO BEOGRAD	БЕОГРАД	Средње	Л-ПОСЛОВАЊЕ НЕКРЕТНИНАМА	Београдска област	24.243.880	43	1.930.656	33.164		1.800.613	15.901.066	
93	21318256	BW KULA D.O.O.	БЕОГРАД	Средње	Ф-ГРАЂЕВИНАРСТВО	Београдска област	24.229.689	10	4.292.596		320.631		1.967.709	1.010.249
94	17380516	SPORT VISION DOO BEOGRAD	БЕОГРАД	Велико	Г-ТРГОВИНА НА ВЕЛИКО И ТРГОВИНА НА МАЛО; ПОПРАВКА МОТОРНИХ ВОЗИЛА И МОТОЦИКАЛА	Београдска област	24.169.205	1.603	21.583.218	3.114.038		15.448.422		
95	17520407	SMATSA DOO	БЕОГРАД	Велико	Н-САОБРАЂАЈ И СКЛАДИШТЕЊЕ	Београдска област	24.160.362	903	14.032.742	1.200.315		11.153.489		
96	07627645	ELIXIR GROUP DOO	ШАБАЦ	Велико	Г-ТРГОВИНА НА ВЕЛИКО И ТРГОВИНА НА МАЛО; ПОПРАВКА МОТОРНИХ ВОЗИЛА И МОТОЦИКАЛА	Мацванска област	24.042.050	288	9.611.235	1.704.256		8.376.719		
97	07096364	HOLDING KORPORACIJA KRUŠIK AD VALJEVO	ВАЉЕВО	Велико	С-ПРЕРАЂИВАЧКА ИНДУСТРИЈА	Колубарска област	23.990.886	2.279	9.479.068	148.868		3.086.092	3.497.471	
98	20945028	JOHNSON ELECTRIC DOO NIŠ	НИШ	Велико	С-ПРЕРАЂИВАЧКА ИНДУСТРИЈА	Нишавска област	23.862.927	2.412	29.840.238	1.278.270		7.970.066	418.849	
99	21494003	JINSHAN CONSTRUCTION D.O.O. BOR	БОР	Велико	Ф-ГРАЂЕВИНАРСТВО	Борска област	23.413.930	918	20.488.161	3.501.540		7.867.752		
100	08607753	PIK-ВЕЋЕЈ DOO ВЕЋЕЈ	БЕЧЕЈ	Велико	А-ПОЉОПРИВРЕДА, ШУМАРСТВО И РИБАРСТВО	Јужнобачка област	23.096.645	387	4.349.899	669.313		15.240.816	202.563	

<sup>1)</sup> Друштво није доставило исправну документацију уз редован годишњи финансијски извештај у складу са Законом о рачуноводству

<sup>2)</sup> Друштво није доставило документацију уз редован годишњи финансијски извештај у складу са Законом о рачуноводству

Р.Б.	Матични број	Назив привредног друштва	Место	Величина	Сектор	Област	Капитал	Број запослених	Пословни приходи	Нето добитак	Нето губитак	Пословна имовина	Губитак	Губитак изнад висине капитала
1	20053658	ЕПС АД БЕОГРАД	БЕОГРАД	Велико	D-СНАБДЕВАЊЕ ЕЛЕКТРИЧНОМ ЕНЕРГИЈОМ, ГАСОМ, ПАРОМ И КЛИМАТИЗАЦИЈА	Београдска област	632.016.261	19.595	497.961.120	112.446.838		1.065.813.679	304.800.876	
2	20132248	JP PUTEVI SRBIJE	БЕОГРАД	Велико	F-ГРАЂЕВИНАРСТВО	Београдска област	383.541.938	2.190	63.720.364		6.818.943	559.892.948	96.197.350	
3	20084693	NIS A.D. NOVI SAD	НОВИ САД	Велико	B-РУДАРСТВО	Јужнобачка област	378.320.864	5.101	394.916.730	41.914.628		519.893.584		
4	07005466	ЕЛЕКТРОДИСТРИБУЦИЈА СРБИЈЕ Д.О.О. БЕОГРАД	БЕОГРАД	Велико	D-СНАБДЕВАЊЕ ЕЛЕКТРИЧНОМ ЕНЕРГИЈОМ, ГАСОМ, ПАРОМ И КЛИМАТИЗАЦИЈА	Београдска област	277.733.009	8.686	115.139.432		1.053.224	378.157.631	31.783.009	
5	21127094	ИНФРАСТРУКТУРА ЖЕЛЕЗНИЦЕ СРБИЈЕ А.Д.	БЕОГРАД	Велико	H-САОБРАЋАЈ И СКЛАДИШТЕЊЕ	Београдска област	266.501.939	5.716	16.648.088		7.203.974	427.153.133	37.243.900	
6	17162543	TELEKOM SRBIJA A.D., БЕОГРАД	БЕОГРАД	Велико	J-ИНФОРМИСАЊЕ И КОМУНИКАЦИЈЕ	Београдска област	200.566.534	8.367	124.730.512	34.152.701		636.895.858		
7	07130562	SERBIA ZIJIN COPPER DOO	БОР	Велико	B-РУДАРСТВО	Борска област	147.600.207	6.045	119.108.327	19.201.598		354.861.588	3.331.770	
8	07754183	JAVNO PREDUZEĆE ZA GAZDOVANJE ŠUMAMA SRBIJAŠUME SA PO БЕОГРАД (NOVI БЕОГРАД)	БЕОГРАД	Велико	A-ПОЉОПРИВРЕДА, ШУМАРСТВО И РИБАРСТВО	Београдска област	132.588.584	3.168	11.127.719	725.680		138.902.845		
9	20084600	JP SRBIJAGAS NOVI SAD	НОВИ САД	Велико	D-СНАБДЕВАЊЕ ЕЛЕКТРИЧНОМ ЕНЕРГИЈОМ, ГАСОМ, ПАРОМ И КЛИМАТИЗАЦИЈА	Јужнобачка област	132.242.017	910	174.239.472	12.029.767		356.701.817		
10	20285494	SERBIA ZIJIN MINING D.O.O.	БРЕСТОВАЦ	Велико	B-РУДАРСТВО	Борска област	97.288.981	1.127	131.359.130	82.333.350		122.001.931		
11	07018762	JKP БЕОГРАДСКИ ВОДОВОД I КАНАЛИЗАЦИЈА БЕОГРАД	БЕОГРАД	Велико	E-СНАБДЕВАЊЕ ВОДОМ; УПРАВЉАЊЕ ОТПАДНИМ ВОДАМА, КОНТРОЛИСАЊЕ ПРОЦЕСА УКЛАЊАЊА ОТПАДА И СЛИЧНЕ АКТИВНОСТИ	Београдска област	85.623.101	2.706	13.280.023	14.369		93.883.774	18.921.235	
12	20836857	MOLSON COORS SER D.O.O.	АПАТИН	Мало	K-ФИНАНСИЈСКЕ ДЕЛАТНОСТИ И ДЕЛАТНОСТ ОСИГУРАЊА	Западнобачка област	84.950.033	34	347.239	602		85.075.343		
13	20054182	ЕМС АД БЕОГРАД	БЕОГРАД	Велико	D-СНАБДЕВАЊЕ ЕЛЕКТРИЧНОМ ЕНЕРГИЈОМ, ГАСОМ, ПАРОМ И КЛИМАТИЗАЦИЈА	Београдска област	82.451.779	1.391	42.441.994	3.024.894		115.991.590		
14	20785683	GASTRANS D.O.O. NOVI SAD	НОВИ САД	Велико	H-САОБРАЋАЈ И СКЛАДИШТЕЊЕ	Јужнобачка област	72.524.067	112	20.226.518	3.439.149		193.735.701	3.196.160	
15	21433896	LINGLONG INTERNATIONAL EUROPE D.O.O. ZRENJANIN	ЗРЕЊАНИН	Велико	C-ПРЕРАЂИВАЧКА ИНДУСТРИЈА	Средњебанатска област	59.032.741	1.176	6.088.333		1.348.412	133.222.388	3.812.967	

Р.б.	Матични број	Назив привредног друштва	Место	Величина	Сектор	Област	Капитал	Број запослених	Пословни приходи	Нето добитак	Нето губитак	Пословна имовина	Губитак изнад висине капитала
16	08010536	HEMOPARM AD VRŠAC	ВРШАЦ	Велико	С-ПРЕРАЂИВАЧКА ИНДУСТРИЈА	Јужнобанатска област	52.010.084	3.353	58.575.001	3.893.053		70.748.148	
17	17569171	DELHAIZE SERBIA DOO BEOGRAD	БЕОГРАД	Велико	G-ТРГОВИНА НА ВЕЛИКО И ТРГОВИНА НА МАЛО; ПОПРАВКА МОТОРНИХ ВОЗИЛА И МОТОЦИКАЛА	Београдска област	48.640.077	12.399	155.476.914	7.737.554		103.220.498	
18	07462905	COCA-COLA HBC - SRBIJA DOO ZEMUN	БЕОГРАД	Велико	С-ПРЕРАЂИВАЧКА ИНДУСТРИЈА	Београдска област	45.299.444	1.008	47.796.366	5.781.866		62.687.909	
19	08762198	JP VOJVODINAŠUME PETROVARADIN	ПЕТРОВАРАДИН	Велико	A-ПОЉОПРИВРЕДА, ШУМАРСТВО И РИБАРСТВО	Јужнобачка област	44.170.110	1.445	7.155.762	68.354		47.842.073	
20	08761809	JAVNO VODOPRIVREDNO PREDUZEĆE VODE VOJVODINE, NOVI SAD	НОВИ САД	Велико	M-СТРУЧНЕ, НАУЧНЕ, ИНОВАЦИОНЕ И ТЕХНИЧКЕ ДЕЛАТНОСТИ	Јужнобачка област	40.306.481	480	7.141.519	5.212		51.814.879	2.636.446
21	07020210	JKP BEOGRADSKЕ ELEKTRANE BEOGRAD	БЕОГРАД	Велико	D-СНАБДЕВАЊЕ ЕЛЕКТРИЧНОМ ЕНЕРГИЈОМ, ГАСОМ, ПАРОМ И КЛИМАТИЗАЦИЈА	Београдска област	39.839.027	1.958	31.390.353	26.850		66.398.096	588.765
22	17569180	DELTA REAL ESTATE DOO BEOGRAD	БЕОГРАД	Мало	M-СТРУЧНЕ, НАУЧНЕ, ИНОВАЦИОНЕ И ТЕХНИЧКЕ ДЕЛАТНОСТИ	Београдска област	38.636.622	54	686.490	77.896		49.398.859	490.898
23	20809191	DELTA INVESTMENT D.O.O.	БЕОГРАД	Микро	M-СТРУЧНЕ, НАУЧНЕ, ИНОВАЦИОНЕ И ТЕХНИЧКЕ ДЕЛАТНОСТИ	Београдска област	36.880.897	0			104.241	44.755.120	370.704
24	20699264	LIDL SRBIJA KD	НОВА ПАЗОВА	Велико	G-ТРГОВИНА НА ВЕЛИКО И ТРГОВИНА НА МАЛО; ПОПРАВКА МОТОРНИХ ВОЗИЛА И МОТОЦИКАЛА	Сремска област	36.779.264	3.415	103.470.546	1.799.145		76.508.004	13.117.010
25	17280554	SBB DOO BEOGRAD	БЕОГРАД	Велико	J-ИНФОРМИСАЊЕ И КОМУНИКАЦИЈЕ	Београдска област	36.015.624	1.519	30.564.067	3.836.137		72.982.279	22.621.318
26	20147229	YETTEL D.O.O.	БЕОГРАД	Велико	J-ИНФОРМИСАЊЕ И КОМУНИКАЦИЈЕ	Београдска област	34.909.492	1.848	59.559.000	9.031.010		45.868.335	
27	07593252	AGROMARKET DOO KRAGUJEVAC	КРАГУЈЕВАЦ	Велико	G-ТРГОВИНА НА ВЕЛИКО И ТРГОВИНА НА МАЛО; ПОПРАВКА МОТОРНИХ ВОЗИЛА И МОТОЦИКАЛА	Шумадијска област	34.017.061	443	29.811.974	3.049.792		48.344.271	
28	20661283	AKCIONARSKI FOND AKCIONARSKO DRUŠTVO BEOGRAD (STARI GRAD)	БЕОГРАД	Микро	K-ФИНАНСИЈСКЕ ДЕЛАТНОСТИ И ДЕЛАТНОСТ ОСИГУРАЊА	Београдска област	31.746.632	0		1.404.327		31.746.639	
29	21372536	AL DAHRA SRBIJA DOO	ПАДИНСКА СКЕЛА	Велико	A-ПОЉОПРИВРЕДА, ШУМАРСТВО И РИБАРСТВО	Београдска област	31.503.079	759	6.368.753		2.219.162	40.137.594	2.219.162
30	07036540	AD AERODROM NIKOLA TESLA BEOGRAD	СУРЧИН	Мало	L-ПОСЛОВАЊЕ НЕКРЕТНИМАМА	Београдска област	28.879.452	36	1.291.285	237.111		43.402.353	
31	09005030	PKB METONIЈAVINO DOO SUVA REKA	СУВА РЕКА	Микро	С-ПРЕРАЂИВАЧКА ИНДУСТРИЈА	Косовска област	26.477.182	0				26.477.182	9
32	07652992	PEŠTAN DOO BUKOVIK	БУКОВИК	Велико	С-ПРЕРАЂИВАЧКА ИНДУСТРИЈА	Шумадијска област	26.321.548	910	18.143.900	4.500.895		29.770.282	

Р.Б.	Матични број	Назив привредног друштва	Место	Величина	Сектор	Област	Капитал	Број запослених	Пословни приходи	Нето добитак	Нето губитак	Пословна имовина	Губитак	Губитак изнад висине капитала
33	21909084	SKY TOWERS INFRASTRUCTURE D.O.O. BEOGRAD	БЕОГРАД	Мало	Ј-ИНФОРМИСАЊЕ И КОМУНИКАЦИЈЕ	Београдска област	26.010.348	0	130.350	55.697		28.831.037		
34	07461429	ЈП ПОШТА СРБИЈЕ БЕОГРАД	БЕОГРАД	Велико	Н-САОБРАЋАЈ И СКЛАДИШТЕЊЕ	Београдска област	25.710.279	14.307	31.195.507	3.174.374		35.113.314		
35	07011458	MESSER TECHNOGAS AD BEOGRAD	БЕОГРАД	Велико	С-ПРЕРАЂИВАЧКА ИНДУСТРИЈА	Београдска област	25.594.879	348	16.025.597	2.636.715		27.276.996		
36	21127124	СРБИЈАВОЗ А.Д.	БЕОГРАД	Велико	Н-САОБРАЋАЈ И СКЛАДИШТЕЊЕ	Београдска област	24.853.495	2.140	8.882.027	175.983		53.229.604	7.832.212	
37	07051751	JUGOIMPORT-SDPR JP BEOGRAD	БЕОГРАД	Велико	Г-ТРГОВИНА НА ВЕЛИКО И ТРГОВИНА НА МАЛО; ПОПРАВКА МОТОРНИХ ВОЗИЛА И МОТОЦИКАЛА	Београдска област	24.781.083	355	14.433.998	601.702		118.722.382	291.862	
38	21509213	BROSE D.O.O.	ПАНЧЕВО	Велико	С-ПРЕРАЂИВАЧКА ИНДУСТРИЈА	Јужнобанатска област	24.621.512	729	17.914.429	331.299		30.033.398	461	
39	07102160	HENKEL SRBIJA DOO BEOGRAD	БЕОГРАД	Велико	С-ПРЕРАЂИВАЧКА ИНДУСТРИЈА	Београдска област	24.165.592	775	58.186.944	3.132.859		44.604.242		
40	21768715	SCM POWER D.O.O. BEOGRAD	БЕОГРАД	Велико	Д-СНАБДЕВАЊЕ ЕЛЕКТРИЧНОМ ЕНЕРГИЈОМ, ГАСОМ, ПАРОМ И КЛИМАТИЗАЦИЈА	Београдска област	23.204.218	2	42.286.087	12.223.924		24.771.153		
41	08064300	HIP-RETROHEMIJA DOO PANČEVO	ПАНЧЕВО	Велико	С-ПРЕРАЂИВАЧКА ИНДУСТРИЈА	Јужнобанатска област	22.767.139	1.243	30.992.667		18.308.789	30.681.654	52.524.090	
42	20236434	DELTA AGRAR DOO	БЕОГРАД	Велико	Г-ТРГОВИНА НА ВЕЛИКО И ТРГОВИНА НА МАЛО; ПОПРАВКА МОТОРНИХ ВОЗИЛА И МОТОЦИКАЛА	Београдска област	20.366.231	528	33.638.158	363.452		46.812.204		
43	08179107	MK GROUP DOO BEOGRAD	БЕОГРАД	Средње	К-ФИНАНСИЈСКЕ ДЕЛАТНОСТИ И ДЕЛАТНОСТ ОСИГУРАЊА	Београдска област	20.263.844	58	516.481	9.702.169		40.795.569		
44	20220023	A1 SRBIJA D.O.O. BEOGRAD	БЕОГРАД	Велико	Ј-ИНФОРМИСАЊЕ И КОМУНИКАЦИЈЕ	Београдска област	20.204.147	1.700	45.308.337	4.520.128		69.970.326		
45	20157658	FARMINA PET FOODS DOO INDIJA	ИНЂИЈА	Велико	С-ПРЕРАЂИВАЧКА ИНДУСТРИЈА	Сремска област	20.150.692	365	23.215.207	7.538.156		25.009.595		
46	21033391	БЕОГРАД НА ВОДИ Д.О.О.	БЕОГРАД	Велико	Г-ГРАЂЕВИНАРСТВО	Београдска област	19.949.515	97	31.923.170	5.233.836		89.841.860		
47	08325316	DOO ALMEX PANČEVO	ПАНЧЕВО	Велико	А-ПОЉОПРИВРЕДА, ШУМАРСТВО И РИБАРСТВО	Јужнобанатска област	18.740.089	432	16.946.208	896.903		27.721.472		
48	08038210	JAVNO KOMUNALNO PREDUZEĆE NOVOSADSKA TOPLANA NOVI SAD	НОВИ САД	Велико	Д-СНАБДЕВАЊЕ ЕЛЕКТРИЧНОМ ЕНЕРГИЈОМ, ГАСОМ, ПАРОМ И КЛИМАТИЗАЦИЈА	Јужнобачка област	18.704.504	321	9.652.696	29.562		25.401.571		
49	20510293	ARENA CHANNELS GROUP DOO BEOGRAD	БЕОГРАД	Велико	Ј-ИНФОРМИСАЊЕ И КОМУНИКАЦИЈЕ	Београдска област	18.027.509	427	7.992.951		7.917.757	55.271.943	26.413.737	
50	07042230	AIK BEOGRAD AD PADINSKA SKELA	ПАДИНСКА СКЕЛА	Мало	А-ПОЉОПРИВРЕДА, ШУМАРСТВО И РИБАРСТВО	Београдска област	17.848.172	65	229.896		33.114	18.960.771	29.373.600	

Р.б.	Матични број	Назив привредног друштва	Место	Величина	Сектор	Област	Капитал	Број запослених	Пословни приходи	Нето добитак	Нето губитак	Пословна имовина	Губитак изнад висине капитала
51	07319665	PHILIP MORRIS OPERATIONS A.D. NIŠ	НИШ	Велико	С-ПРЕРАЂИВАЧКА ИНДУСТРИЈА	Нишавска област	17.806.364	608	31.396.959	6.301.988		33.763.227	
52	07309783	ELIXIR PRAHOVO DOO	ПРАХОВО	Велико	С-ПРЕРАЂИВАЧКА ИНДУСТРИЈА	Борска област	17.761.726	817	29.362.513	2.487.065		39.687.556	
53	17376845	BALL PAKOVANJA EVROPA BEOGRAD, D.O.O. BEOGRAD	БЕОГРАД	Велико	С-ПРЕРАЂИВАЧКА ИНДУСТРИЈА	Београдска област	17.659.738	331	24.532.556	3.168.800		24.391.986	
54	20468122	FCA SRBIJA D.O.O. KRAGUJEVAC	КРАГУЈЕВАЦ	Велико	С-ПРЕРАЂИВАЧКА ИНДУСТРИЈА	Шумадијска област	17.526.455	671	1.786.637		5.511.948	32.185.480	17.203.204
55	07042701	AD IMLEK	ПАДИНСКА СКЕЛА	Велико	С-ПРЕРАЂИВАЧКА ИНДУСТРИЈА	Београдска област	15.880.514	812	30.132.212	1.100.601		45.506.794	
56	20835826	FENIX DEVELOPMENTS D.O.O.	БЕОГРАД	Микро	М-СТРУЧНЕ, НАУЧНЕ, ИНОВАЦИОНЕ И ТЕХНИЧКЕ ДЕЛАТНОСТИ	Београдска област	15.855.789	0			43.656	18.922.721	65.461
57	07162936	KONCERN BAMBI A.D. POŽAREVAC	ПОЖАРЕВАЦ	Велико	С-ПРЕРАЂИВАЧКА ИНДУСТРИЈА	Браничевска област	15.852.834	664	15.111.784	2.665.525		18.920.770	
58	07178107	SWISSLION-TAKOVO D.O.O. GORNJI MILANOVAČ	ГОРЊИ МИЛАНОВАЦ	Велико	С-ПРЕРАЂИВАЧКА ИНДУСТРИЈА	Моравичка област	15.760.335	1.208	12.644.373		73.625	20.026.794	73.625
59	29510300	BECHTEL ENKA UK LIMITED OGRANAK BEOGRAD	БЕОГРАД	Велико	Г-ГРАЂЕВИНАРСТВО	Београдска област	15.687.615	2.801	40.297.302	3.343.148		72.221.554	44.432
60	17380516	SPORT VISION DOO BEOGRAD	БЕОГРАД	Велико	Г-ТРГОВИНА НА ВЕЛИКО И ТРГОВИНА НА МАЛО; ПОПРАВКА МОТОРНИХ ВОЗИЛА И МОТОЦИКАЛА	Београдска област	15.448.422	1.603	21.583.218	3.114.038		24.169.205	
61	08607753	PIK-BEČEJ DOO BEČEJ	БЕЧЕЈ	Велико	А-ПОЉОПРИВРЕДА, ШУМАРСТВО И РИБАРСТВО	Јужнобачка област	15.240.816	387	4.349.899	669.313		23.096.645	202.563
62	08053529	HIP-AZOTARA DOO PANČEVO	ПАНЧЕВО	Велико	С-ПРЕРАЂИВАЧКА ИНДУСТРИЈА	Јужнобанатска област	14.800.696	98	3.244.895	222.255		22.358.631	
63	21394041	MINTH AUTOMOTIVE EUROPE DOO 1)	ЛОЗНИЦА	Велико	С-ПРЕРАЂИВАЧКА ИНДУСТРИЈА	Мачванска област	14.792.699	1.663	25.802.837	1.521.672		65.191.726	1.437.982
64	17518518	MOL SERBIA D.O.O. BEOGRAD	БЕОГРАД	Велико	Г-ТРГОВИНА НА ВЕЛИКО И ТРГОВИНА НА МАЛО; ПОПРАВКА МОТОРНИХ ВОЗИЛА И МОТОЦИКАЛА	Београдска област	14.559.973	100	67.836.532	1.496.372		22.751.451	
65	20787708	GOODYEAR SERBIA D.O.O.	КРУШЕВАЦ	Велико	С-ПРЕРАЂИВАЧКА ИНДУСТРИЈА	Расинска област	14.554.041	1.197	15.551.140	3.178.310		19.263.007	
66	21786446	HAITIAN MACHINERY SERBIA D.O.O. RUMA	РУМА	Микро	С-ПРЕРАЂИВАЧКА ИНДУСТРИЈА	Сремска област	14.038.379	4			31.857	15.575.130	47.222
67	20330155	NOVO INVESTMENT DOO BEOGRAD	БЕОГРАД	Средње	Г-ТРГОВИНА НА ВЕЛИКО И ТРГОВИНА НА МАЛО; ПОПРАВКА МОТОРНИХ ВОЗИЛА И МОТОЦИКАЛА	Београдска област	13.442.118	83	2.535.456		185.212	15.574.981	185.212
68	17466461	TIGAR TYRES DOO	ПИРОТ	Велико	С-ПРЕРАЂИВАЧКА ИНДУСТРИЈА	Пиротска област	13.042.222	3.512	128.631.694	5.213.300		60.361.437	

Р.Б.	Матични број	Назив привредног друштва	Место	Величина	Сектор	Област	Капитал	Број запослених	Пословни приходи	Нето добитак	Нето губитак	Пословна имовина	Губитак	Губитак изнад висине капитала
69	08052441	JT INTERNATIONAL AD SENTA	СЕНТА	Велико	G-ТРГОВИНА НА ВЕЛИКО И ТРГОВИНА НА МАЛО; ПОПРАВКА МОТОРНИХ ВОЗИЛА И МОТОЦИКАЛА	Севернобанатска област	12.978.141	300	22.257.343	5.207.428		24.863.846		
70	17230999	KOMPANIJA INTERNATIONAL CG DP BEOGRAD - U STEČAJU	БЕОГРАД	Микро	M-СТРУЧНЕ, НАУЧНЕ, ИНОВАЦИОНЕ И ТЕХНИЧКЕ ДЕЛАТНОСТИ	Београдска област	12.975.371	0		1.492.147		82.105.402	5.491.599	
71	06908381	PINK MEDIA GROUP D.O.O. BEOGRAD	БЕОГРАД	Велико	J-ИНФОРМИСАЊЕ И КОМУНИКАЦИЈЕ	Београдска област	12.685.846	791	8.187.218	1.644.786		25.310.062		
72	20564849	ELIXIR ZORKA - MINERALNA ĐUBRIVA DOO	ШАБАЦ	Велико	C-ПРЕРАЂИВАЧКА ИНДУСТРИЈА	Мачванска област	12.621.414	413	30.269.533	1.642.022		25.374.935		
73	21168734	АЕРОДРОМИ СРБИЈЕ Д.О.О. НИШ	НИШ	Средње	H-САОБРАЂАЈ И СКЛАДИШТЕЊЕ	Нишавска област	12.568.973	252	937.756	60.250		15.336.768	28.048	
74	08588759	IM MATIJEVIĆ DOO NOVI SAD	НОВИ САД	Велико	C-ПРЕРАЂИВАЧКА ИНДУСТРИЈА	Јужнобачка област	12.416.481	1.659	22.941.772	1.269.152		20.565.153		
75	17314157	VALY DOO	БЕЛОШЕВАЦ	Велико	C-ПРЕРАЂИВАЧКА ИНДУСТРИЈА	Колубарска област	12.386.489	1.850	11.765.041	310.160		13.866.585		
76	08041083	JAVNO KOMUNALNO PREDUZEĆE VODOVOD I KANALIZACIJA NOVI SAD	НОВИ САД	Велико	E-СНАБДЕВАЊЕ ВОДОМ; УПРАВЉАЊЕ ОТПАДНИМ ВОДАМА, КОНТРОЛИСАЊЕ ПРОЦЕСА УКЛАЊАЊА ОТПАДА И СЛИЧНЕ АКТИВНОСТИ	Јужнобачка област	12.320.516	726	3.448.436	929		20.797.328	112.710	
77	21594105	SETIN D.O.O.	БЕОГРАД	Велико	J-ИНФОРМИСАЊЕ И КОМУНИКАЦИЈЕ	Београдска област	12.266.121	314	14.083.682	4.520.353		21.625.581		
78	07023014	ENERGOPROJEKT HOLDING A.D. BEOGRAD	БЕОГРАД	Средње	K-ФИНАНСИЈСКЕ ДЕЛАТНОСТИ И ДЕЛАТНОСТ ОСИГУРАЊА	Београдска област	11.966.304	95	325.536	246.481		15.710.697		
79	07726325	GALENIKA AD BEOGRAD	БЕОГРАД	Велико	C-ПРЕРАЂИВАЧКА ИНДУСТРИЈА	Београдска област	11.962.455	713	11.393.042	1.718.384		16.606.757		
80	21849839	EOS INTERNATIONAL INVESTMENTS D.O.O. BEOGRAD	БЕОГРАД	Микро	N-АДМИНИСТРАТИВНЕ И ПОМОЋНЕ УСЛУЖНЕ ДЕЛАТНОСТИ	Београдска област	11.954.043	1	194.146		87.684	11.974.424	345.957	
81	21364568	BELGRADE AIRPORT D.O.O. BEOGRAD	СУРЧИН	Велико	H-САОБРАЂАЈ И СКЛАДИШТЕЊЕ	Београдска област	11.829.881	1.596	21.690.915		809.034	114.573.897	13.830.236	
82	21203980	HBIS GROUP SERBIA IRON & STEEL D.O.O. BEOGRAD	БЕОГРАД	Велико	C-ПРЕРАЂИВАЧКА ИНДУСТРИЈА	Београдска област	11.666.175	4.940	94.947.784		16.526.888	80.232.963	49.721.127	
83	17288849	KONCERN FARMAKOM M.B. RUDNIK SUVA RUDA DOO RAŠKA	РАШКА	Микро	B-РУДАРСТВО	Рашка област	11.423.001	0			702	11.613.859	127.211	
84	07139632	IGM MLADOST DOO	ЛЕСКОВАЦ	Велико	C-ПРЕРАЂИВАЧКА ИНДУСТРИЈА	Јабланичка област	11.329.158	646	7.554.491	1.934.345		12.249.744		
85	17520407	SMATSA DOO	БЕОГРАД	Велико	H-САОБРАЂАЈ И СКЛАДИШТЕЊЕ	Београдска област	11.153.489	903	14.032.742	1.200.315		24.160.362		



Р.б.	Матични број	Назив привредног друштва	Место	Величина	Сектор	Област	Капитал	Број запослених	Пословни приходи	Нето добитак	Нето губитак	Пословна имовина	Губитак изнад висине капитала
86	20148241	ROBERT BOSCH DOO BEOGRAD	БЕОГРАД	Велико	С-ПРЕРАЂИВАЧКА ИНДУСТРИЈА	Београдска област	11.111.334	3.882	56.124.605	72.340		29.848.548	
87	20873663	ABL SOLVENT D.O.O.	БЕОГРАД	Мало	К-ФИНАНСИЈСКЕ ДЕЛАТНОСТИ И ДЕЛАТНОСТ ОСИГУРАЊА	Београдска област	11.070.375	0	53.371		11.535	14.735.380	18.896
88	08756716	TARKETT DOO ВАЧКА ПАЛАНКА	БАЧКА ПАЛАНКА	Велико	С-ПРЕРАЂИВАЧКА ИНДУСТРИЈА	Јужнобачка област	10.963.584	831	11.748.160	1.871.597		13.500.996	
89	07219601	PRVI PARTIZAN AD УЖИЦЕ	УЖИЦЕ	Велико	С-ПРЕРАЂИВАЧКА ИНДУСТРИЈА	Златиборска област	10.702.237	1.562	12.071.766	346.732		18.651.216	
90	21520888	TOYO TIRE SERBIA D.O.O.	ИНЂИЈА	Велико	С-ПРЕРАЂИВАЧКА ИНДУСТРИЈА	Сремска област	10.634.028	595	10.677.329		5.731.773	56.155.013	8.176.434
91	08045577	APA DOO АПАТИН	АПАТИН	Велико	С-ПРЕРАЂИВАЧКА ИНДУСТРИЈА	Западнобачка област	10.518.498	609	12.485.704	136.311		17.087.874	
92	08114072	SOJAPROTEIN DOO БЕЧЕЈ	БЕЧЕЈ	Велико	С-ПРЕРАЂИВАЧКА ИНДУСТРИЈА	Јужнобачка област	10.449.546	465	22.189.652	1.567.291		22.390.661	
93	20567716	UŠĆE SHOPPING CENTER D.O.O. BEOGRAD	БЕОГРАД	Средње	Л-ПОСЛОВАЊЕ НЕКРЕТНИМАМА	Београдска област	10.363.987	0	2.947.272	1.210.869		20.849.825	
94	08000344	DIJAMANT DOO ZRENJANIN	ЗРЕЊАНИН	Велико	С-ПРЕРАЂИВАЧКА ИНДУСТРИЈА	Средњебанатска област	10.129.486	805	19.271.364		422.329	18.684.625	422.329
95	20764236	REAL KNITTING DOO	ГАЈДОБРА	Велико	С-ПРЕРАЂИВАЧКА ИНДУСТРИЈА	Јужнобачка област	10.080.872	690	2.085.980	268.670		10.135.921	
96	07178972	BAT VRANJE AD VRANJE	ВРАЊЕ	Велико	С-ПРЕРАЂИВАЧКА ИНДУСТРИЈА	Пцињска област	10.075.343	192	12.698.493	3.543.215		18.990.072	
97	07137923	ALFA-PLAM DOO VRANJE	ВРАЊЕ	Велико	С-ПРЕРАЂИВАЧКА ИНДУСТРИЈА	Пцињска област	9.967.349	658	5.459.507	361.639		11.948.558	385.793
98	08806128	SPORT TIME BALKANS DOO BEOGRAD	БЕОГРАД	Велико	Г-ТРГОВИНА НА ВЕЛИКО И ТРГОВИНА НА МАЛО; ПОПРАВКА МОТОРНИХ ВОЗИЛА И МОТОЦИКАЛА	Београдска област	9.925.345	219	17.592.783	2.120.262		15.139.528	
99	17354043	GRAĐEVINSKA DIREKCIJA SRBIJE DOO	БЕОГРАД	Велико	Г-ГРАЂЕВИНАРСТВО	Београдска област	9.796.021	103	9.736.714	1.928.732		14.188.562	909.444
100	20801786	NAFTAGAS-NAFTNI SERVISI DOO NOVI SAD	НОВИ САД	Велико	В-РУДАРСТВО	Јужнобачка област	9.761.239	2.194	15.530.367	215.287		14.412.505	953.732

<sup>1)</sup> Друштво није доставило исправну документацију уз редован годишњи финансијски извештај у складу са Законом о рауноводству

### 3. СТО НАЈ... ПРИВРЕДНИХ ДРУШТАВА СА АСПЕКТА ГУБИТАКА

Привреда Републике Србије у 2023. години бележи раст профитабилности, као одраз увећања нето добитка, али и смањења нето губитка. Истовремено, укупан губитак је кумулиран у нешто већем износу у односу на прошло-

годишњи. Значајан утицај на таква привредна кретања имало је сто привредних друштава са највећим нето губитком и сто привредних друштава са највећим укупним губитком.

#### СТО НАЈ... ПРИВРЕДНИХ ДРУШТАВА ПРЕМА НЕТО ГУБИТКУ

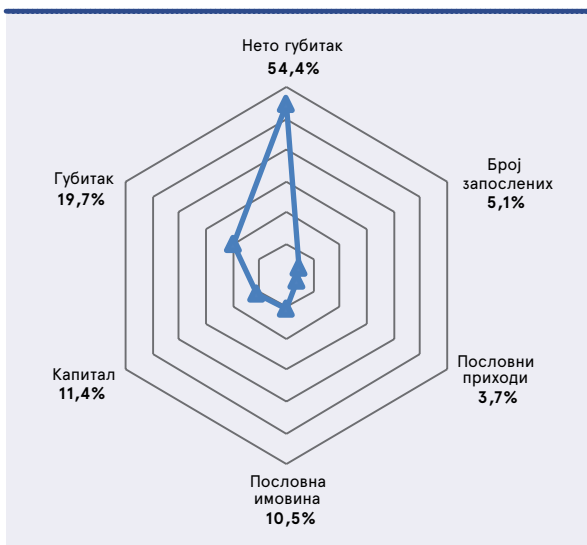
Привредна друштва у 2023. години бележе нето губитак у износу од 324.707 милиона динара, мањем за 15,8% наспрам прошлогодишњег, а исказало га је 29.412 друштава, односно 726 више у односу на претходну годину. Негативан нето резултат највећим делом је сконцентрисан у оквиру **сто привредних друштава са највећим нето губитком**<sup>14</sup>, која су генерисала 176.487 милиона динара, што је за 64,9% више у поређењу са 2022. годином.

Пословни приходи посматраних друштава умањени су за 6,8% на годишњем нивоу и остварени у износу од 674.698 милиона динара. Истовремено, она су ангажовала пословну имовину од 2.441.172 милиона динара (увећану за 5,7%) и незнатно мањи капитал (0,9%) од 1.206.226 милиона динара. Укупан губитак ових друштава кумулиран је у висини од 794.627 милиона динара (23,7% више него претходне године) и превазилази вредност капитала за 135.522 милиона динара. Запошљавала су укупно 66.385 радника, односно њих 1.167 мање у поређењу са претходном годином.

Сто водећих привредних друштава према нето губитку исказало је више од половине тог губитка привреде, а у основним финансијским перформансама **у просеку учествују** са 19,9%.

Поред тога, генерисала су петину укупног губитка свих привредних друштава и ангажовала 5,1% радника у целокупној привреди.

Графикон 9: Учешће сто привредних друштава са највећим нето губитком у укупним перформансама привреде



Највећи износ негативног нето резултата реализован је у оквиру **сектора С-Прерађивачка индустрија**, где је пословало и највише друштава (41), која су исказала 79.055 милиона динара нето губитка, што је 2,2 пута више у односу на претходну годину. Затим следе друштва из сектора **F-Грађевинарство** (10) са негативним резултатом од 15.373 милиона динара, увећаним за 31,4%. Два друштва из сектора **B-Рударство** приказала су за петину већи нето губитак од 13.797 милиона динара, док је осам друштава у сектору **J-Информисање и комуникације** и седам друштава у сектору **H-Саобраћај и складиштење** исказало мањи нето губитак од прошлогодишњег (20,2% и 19,6%), у износу од 13.284 милиона динара и 12.949 милиона динара.

Гледано према **величини**, скоро половину друштава се листе (49) чине велики системи, који су забележили 118.494 милиона динара нето губитка, притом увећаног за 55,1%, што уједно чини 36,5% губитка целе привреде. Средња привредна друштва (28) исказала су за 61,0% већи негативан нето резултат у износу од 38.464 милиона динара. Истовремено, микро привредна друштва (15) су вишеструко увећала нето губитак на 13.139 милиона динара, док су мала друштва (осам) приказала 6.389 милиона динара негативног нето резултата повећаног за 51,5%.

Међу сто највећих губитаха 15 их је бонитетно способно, код њих 27 бонитет је оцењен као прихватљив, а једно друштво бележи веома слаб бонитет. Оцена бонитета није утврђена за 30 друштава код којих нису испуњени основни финансијски принципи, затим за 11 над којима је покренут поступак стечаја и четири због статусне промене. Дане неликвидности у последњих 12 месеци бележи 20 друштава, од којих су три била неликвидна током целе године.

#### ПЕТ НАЈ... ПРИВРЕДНИХ ДРУШТАВА ПРЕМА НЕТО ГУБИТКУ

ПЕТ привредних друштава са највећим нето губитком реализовало је 63.915 милиона динара негативног нето резултата, што чини 36,2% губитка друштва са листе, односно петину губитка целе привреде.

Највећи нето губитак у 2023. години исказало је привредно друштво **ХИП-ПЕТРОХЕМИЈА ДОО ПАНЧЕВО**, и то у износу од 18.309 милиона динара, за разлику од претходне године када је пословало позитивно (нето добитак 405 милиона динара). Интензивнији пад пословних прихода у односу на расходе (45,9% наспрам 12,7%) утицао је на преокрет у резултату и реализовање пословног губитка од 18.535 милиона динара (претходне године добитак 509 милиона динара), који је у највећој мери и допринео негативном

<sup>14</sup> Листа СТО НАЈ... привредних друштава према нето губитку у 2023. години дата је на страни 69

Табела 25: Пет привредних друштава са највећим нето губитком у 2023. години

износи у мил. динара  
/запослени као цео број

Назив привредног друштва	Нето губитак	Пословни приходи	Пословна имовина	Капитал	Губитак	Број запослених
1 ХИП-ПЕТРОХЕМИЈА ДОО ПАНЧЕВО	18.309	30.993	30.682	22.767	52.524	1.243
2 HBIS GROUP SERBIA IRON & STEEL D.O.O. BEOGRAD	16.527	94.948	80.233	11.666	49.721	4.940
3 RIO SAVA EXPLORATION DOO BEOGRAD	11.645	57	4.365	2.752	57.156	150
4 CONTINENTAL AUTOMOTIVE SERBIA DOO NOVI SAD	9.517	13.230	39.256	2.804	12.466	1.528
5 ARENA CHANNELS GROUP DOO BEOGRAD	7.918	7.993	55.272	18.028	26.414	427

пословању. Укупан губитак од 52.524 милиона динара је увећан за износ текућег губитка, с тим да је 5.412 милиона динара нераспоређеног добитка искоришћено за покриће губитка. У циљу реализације Уговора о стратешком партнерству, скупштина друштва је донела одлуку о повећању основног капитала новчаним улогом члана НИС АД НОВИ САД за 17.591 милион динара (од чега је 5.864 милиона динара уплаћено, док је остатак од 11.727 милиона динара евидентиран као уписани неуплаћени капитал), те је капитал друштва исказан у износу од 22.767 милиона динара мањем за 8,2%. Пословна имовина је готово у нивоу прошлогодишње и вредела је 30.682 милиона динара, док су укупне обавезе веће за трећину (највећим делом услед раста обавеза из пословања) и износе 7.915 милиона динара. Друштво је пословало са 1.243 радника, односно са 67 више него претходне године.

На **другом месту** према износу негативног нето резултата налази се **HBIS GROUP SERBIA IRON & STEEL D.O.O. BEOGRAD**, са губитком од 16.527 милиона динара, који је већи 3,3 пута у поређењу са прошлогодишњим. Овакав резултат је директна последица исказивања три пута увећаног пословног губитка, од 16.096 милиона динара, који је условљен бржим падом пословних прихода у односу на пословне расходе (26,3% према 17,3%). За износ нето губитка повећан је кумулирани губитак и на крају 2023. године достиже 49.721 милион динара, што је утицало да друштво ангажује за 58,6% мање капитала односно укупно 11.666 милиона динара. Пословна имовина је благо смањена (2,4%) у односу на претходну годину и вредела је 80.233 милиона динара, а за готово трећину веће обавезе према добављачима у иностранству узроковале су раст укупних обавеза за 27,0% на 68.567 милиона динара. Број запослених је већи за 56, те је у 2023. години у просеку било запослено 4.940 радника.

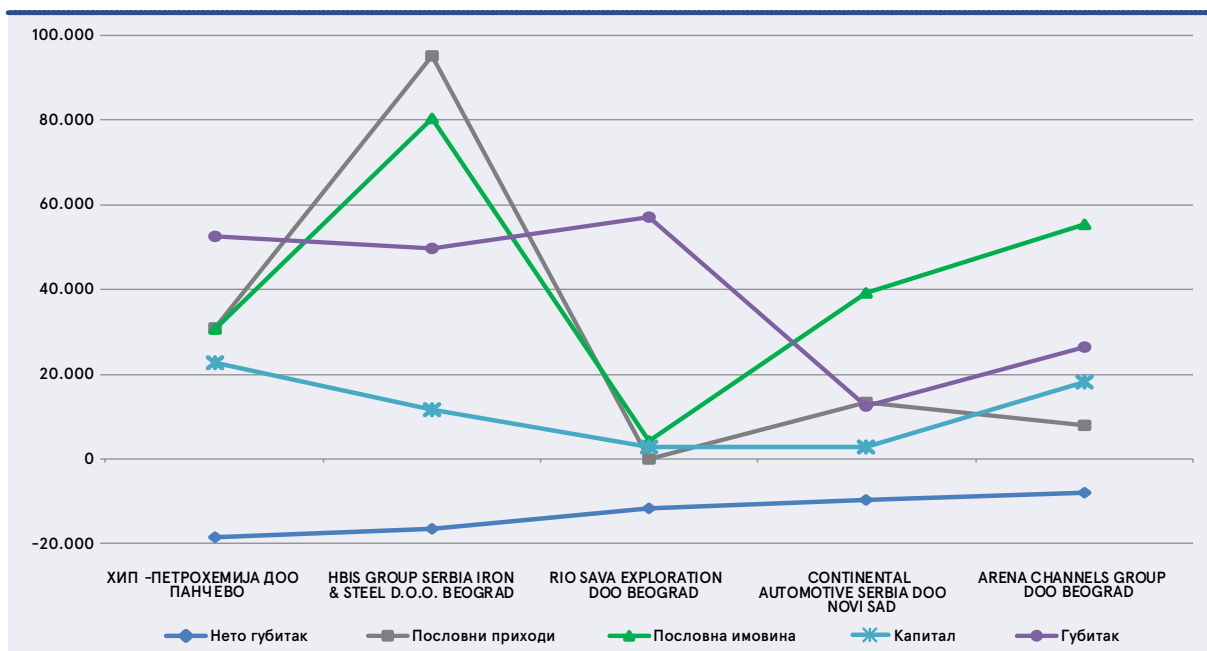
**Треће место** на листи губитаха заузима прошлогодишње петопласирано друштво **RIO SAVA EXPLORATION DOO BEOGRAD**, чији нето губитак износи 11.645 милиона динара, што је за 17,5% више него претходне године. Имајући у виду да не остварује приходе од основне делатности, јер се налази у фази истраживања минералних ресурса, пословни приходи од 57 милиона динара остварени су по основу префактурисаних трошкова повезаним компанијама. С друге стране, пословни расходи настали у сврху истраживања минералних потенцијала исказани су у износу од 11.368 милиона динара (већем за 13,7%), те је забележило пословни губитак од 11.311 милиона динара, који је и главни носилац негативног нето резултата. И поред увећања укупног губитка за износ текућег губитка, капитал

друштва је вредео 2,1% више односно 2.752 милиона динара, услед додатних уплата оснивача од 11.701 милион динара које су евидентирани као резерве. Пословна имовина је умањена за 2,2% наспрам прошлогодишње на 4.365 милиона динара, док су укупне обавезе смањене за 8,7% и исказане у износу од 1.612 милиона динара. Друштво је ангажовало укупно 150 радника односно седам више у односу на претходну годину.

На **четвртм месту** је **CONTINENTAL AUTOMOTIVE SERBIA DOO NOVI SAD**, уз 4,7 пута већи нето губитак од 9.517 милиона динара, који је настао као последица инвестиционих улагања у процес производње и улагања у нову производну локацију за склапање најсавременије аутомато електронике. Пословни приходи реализовани у износу од 13.230 милиона динара готово у потпуности се односе на приходе од продаје производа и услуга на иностраном тржишту и увећани су за 78,6%, а истовремено забележени су 2,4 пута већи пословни расходи од 21.669 милиона динара. Као последица наведених кретања, пословни губитак је увећан са 1.772 милиона динара у 2022. години на 8.439 милиона динара у 2023. години. Негативни резултати су генерисани и обављањем активности финансирања и осталих активности, и то у износу од 808 милиона динара и 312 милиона динара. Нераспоређени добитак ранијих година од 1.154 милиона динара употребљен је за покриће укупног губитка који је услед исказивања негативног нето резултата увећан три пута и кумулиран у износу од 12.466 милиона динара. Услед додатних уплата оснивача од 15.240 милиона динара које су евидентирани као статутарне и друге резерве капитал друштва на крају 2023. године вреди 2.804 милиона динара, за разлику од претходне године када је губитак превазилазио вредност капитала за 2.919 милиона динара. Улагања у сталну имовину (претежно у некретнине, постројења и опрему) и обртну имовину (највећим делом у залихе) увећала су пословну имовину више од четири петине те је ангажована у износу од 39.256 милиона динара. Поменуте активности узроковале су повећање броја запослених за 482 радника, па је у просеку било ангажовано 1.528 радника.

**Пето место** према висини негативног нето резултата у 2023. години припада привредном друштву **ARENA CHANNELS GROUP DOO BEOGRAD**, са нето губитком од 7.918 милиона динара, који је за 36,9% мањи него у претходној години када је заузимало треће место. За готово четвртину нижи трошкови амортизације нематеријалне имовине условили су пад пословних расхода друштва за 18,6%, што је уз пословне приходе увећане за 12,2% резултовало смањењем пословног губитка за 36,5%, на 7.815 милиона динара.

Графикон 10: Финансијске перформансе пет привредних друштава са највећим нето губитком (у мил. динара)



Укупан губитак је већи за 45,6% наспрам прошлогодишњег и приказан је у нивоу од 26.414 милиона динара. Будући да је основни капитал друштва повећан за 7.625 милиона динара, то је ублажило смањење укупног капитала, те је он умањен за свега 3,5% и вредео је 18.028 милиона динара. Пословна имовина и укупне обавезе су веће у односу на претходну годину (9,2% и 16,7%) и износе 55.272 милиона динара и 37.244 милиона динара. Друштво је ангажовало 150 радника више у поређењу са претходном годином, односно укупно њих 427.

#### Друга привредна друштва са високим нето губитком

Висок износ нето губитка бележи привредно друштво **ИН-ФРАСТРУКТУРА ЖЕЛЕЗНИЦЕ СРБИЈЕ А.Д. БЕОГРАД**, које заузима шесто место са губитком од 7.204 милиона динара, увећаним за 36,3%. Негативан нето резултат највећим делом потиче од обављања основне делатности, с обзиром на то да је остварен пословни губитак од 4.469 милиона динара, који је 2,6 пута већи од прошлогодишњег. Значајан утицај на резултат имали су и губици из осталих активности и из активности финансирања од 2.001 милион динара и 842 милиона динара.

**Седмо место** према износу нето губитка припада друштву **ЈП ПУТЕВИ СРБИЈЕ БЕОГРАД**, уз негативан нето резултат

од 6.819 милиона динара повећан за трећину у односу на претходну годину. Пословни приходи и пословни расходи расли су приближним темпом (13,3% и 13,8%) и износе 63.720 милиона динара односно 68.900 милиона динара, па је последично забележен пословни губитак од 5.180 милиона динара који је и главни носилац негативног нето резултата. Губитак из финансијских активности готово је у нивоу прошлогодишњег (848 милиона динара), док је губитак из осталих активности увећан 5,6 пута (698 милиона динара).

#### Привредна друштва са највећим растом нето губитка

Раст нето губитка у односу на 2022. годину исказало је 56 друштава са листе, од којих су три била неликвидна 365 дана.

Највећи пораст негативног нето резултата забележен је код друштва **LUKOWA ДОО БЕОГРАД (32. место)**, чији је нето губитак вишеструко увећан са 396 хиљада динара на 1.273 милиона динара. То је превасходно последица већих расхода по основу отписа потраживања који су са прошлогодишњих 23 милиона динара у 2023. години достигли 1.278 милиона динара.

Привредно друштво **HOLDING KORPORACIJA KOMGRAP AD KOMGRAP-GRADNJA ДОО БЕОГРАД - У СТЕЧАЈУ (41.**

Табела 26: Пет привредних друштава са највећим растом нето губитка

износи у мил. динара

Ранг	Назив привредног друштва	Нето губитак			Пословни приходи		
		2023	2022	Индекс	2023	2022	Индекс
32	LUKOWA ДОО БЕОГРАД	1.273	0	n/a	165	662	25,0
41	HOLDING KORPORACIJA KOMGRAP AD KOMGRAP-GRADNJA ДОО БЕОГРАД - У СТЕЧАЈУ	1.028	3	n/a	2	0	n/a
43	АД УГОСТИТЕЉСТВО ЗЛАТАР НОВА ВАРОШ	973	3	n/a	3	1	295,2
54	ФРА АД ЧАЧАК - У СТЕЧАЈУ	768	14	n/a	45	4	n/a
88	Дужник стечајне масе: ПРЕДУЗЕЋЕ АД БЕОГРАД ИНДУСТРИЈА МЕТАЛНИХ КОНСТРУКЦИЈА БЕОГРАД-У СТЕЧАЈУ	480	9	n/a	0	0	n/a

**место)** бележи повећање негативног нето резултата са три милиона динара на 1.028 милиона динара услед забележених расхода од усклађивања вредности финансијске имовине која се исказује по фер вредности кроз биланс успеха од 1.027 милиона динара, који нису били евидентирани претходне године.

Вишеструки пораст нето губитка због губитка из финансијских активности, настало по основу расхода камата, евидентиран је код друштва **АД УГОСТИТЕЉСТВО ЗЛАТАР НОВА ВАРОШ (43. место)** и **Дужника стечајне масе: ПРЕДУЗЕЋЕ АД БЕОГРАД ИНДУСТРИЈА МЕТАЛНИХ КОНСТРУКЦИЈА БЕОГРАД-У СТЕЧАЈУ (88. место)**, која су приказала негативан нето резултат од 973 милиона динара и 480 милиона динара.

Услед остварених губитака од продаје некретнина и опреме привредно друштво **ФРА АД ЧАЧАК – У СТЕЧАЈУ (54. место)** бележи изражен раст нето губитка са 14 милиона динара на 768 милиона динара.

#### Привредна друштва са највећим смањењем нето губитка

Са мањим нето губитком у поређењу са претходном годином пословало је 15 привредних друштава са листе, при чему је код већине то последица оствареног нижег губитка из пословних активности.

Јавно комунално предузеће **ЈКП ГСП БЕОГРАД** генерисало за 83,3% мањи нето губитак у односу на претходну годину, у износу од 820 милиона динара, те је са прошлогодишње девете позиције прешло на **49. место** посматране листе. Услед интензивнијег раста пословних прихода у односу на пословне расходе (27,1% према 3,3%) предузеће је исказало за 82,6% нижи пословни губитак, у висини од 816 милиона динара. Истовремено, из финансијских активности забележен је губитак од 800 милиона динара (већи за 17,8%),

док је из осталих активности евидентиран добитак од 697 милиона динара (увећан 3,3 пута).

Привредно друштво **ROBERTS MILLENNIUM D.O.O. БЕОГРАД (100. место)** је пословало са негативним нето резултатом од 431 милион динара мањим за 82,3% наспрам прошлогодишњег, који је последица нижег пословног губитка (за 64,2%) и увећаног добитка из осталих активности (8,5 пута) исказаних у износу од 886 милиона динара односно 505 милиона динара.

**АКЦИОНАРСКО ДРУШТВО ЗА ПОЉОПРИВРЕДНУ ПРОИЗВОДЊУ ЗОБНАТИЦА БАЧКА ТОПОЛА (86. место)** бележи пад нето губитка од 69,6% на вредност од 527 милиона динара, услед смањеног губитка из пословних и осталих активности за 77,0% односно 80,9%, на 322 милиона динара односно 39 милиона динара.

Привредна друштва **ТЕННОМАНИЈА ДОО БЕОГРАД (47. место)** и **SCHNEIDER ELECTRIC ДОО НОВИ САД (68. место)** исказала су нето губитак мањи за 68,2% и 66,5%, у износу од 842 милиона динара односно 625 милиона динара, као резултат нижег губитка по основу обављања основне делатности (74,4% односно 75,2%), који износи 524 милиона динара тј. 509 милиона динара.

#### Привредна друштва неликвидна током целе 2023. године

На листи највећих губитака у 2023. години налазе се три друштва која су била неликвидна током целе године. Јавно предузеће **ЈП ПЕУ РЕСАВИЦА** заузима **14. место** (претходне године 25. место) са нето губитком од 2.152 милиона динара увећаним за 32,8% претежно услед раста губитка из пословних активности. **TESLA TRANS ДОО БЕОГРАД<sup>15</sup> (30. место)** бележи 27,4% већи негативан нето резултат од 1.335 милиона динара који у потпуности потиче од обављања основне делатности, док је друштво

Табела 27: Пет привредних друштава са највећим смањењем нето губитка

износи у мил. динара

Ранг	Назив привредног друштва	Нето губитак			Пословни приходи		
		2023	2022	Индекс	2023	2022	Индекс
49	ЈКП ГСП БЕОГРАД	820	4.906	16,7	21.599	16.993	127,1
100	ROBERTS MILLENNIUM D.O.O. БЕОГРАД	431	2.440	17,7	544	2.170	25,1
86	АКЦИОНАРСКО ДРУШТВО ЗА ПОЉОПРИВРЕДНУ ПРОИЗВОДЊУ ЗОБНАТИЦА БАЧКА ТОПОЛА	527	1.737	30,4	1.436	969	148,3
47	ТЕННОМАНИЈА ДОО БЕОГРАД	842	2.649	31,8	12.993	16.420	79,1
68	SCHNEIDER ELECTRIC ДОО НОВИ САД	625	1.865	33,5	8.628	5.214	165,5

Табела 28: Привредна друштва неликвидна током целе 2023. године

износи у мил. динара /запослени као цео број

Ранг	Назив привредног друштва	Нето губитак	Пословни приходи	Пословна имовина	Капитал	Губитак	Број запослених
14	ЈП ПЕУ РЕСАВИЦА	2.152	8.257	7.670	-	29.306	3.529
30	TESLA TRANS ДОО БЕОГРАД*	1.335	103	2.277	-	2.383	1
77	ПОЛИТИКА АД БЕОГРАД	568	640	3.261	-	5.491	202

\* Друштво није доставило документацију уз редован годишњи финансијски извештај у складу са Законом о рачуноводству

<sup>15</sup> Друштво није доставило документацију уз редован годишњи финансијски извештај у складу са Законом о рачуноводству

**ПОЛИТИКА АД БЕОГРАД (77. место)**, по основу губитака из пословних активности и активности финансирања, генерисало нето губитак од 568 милиона динара већи за петину од прошлогодишњег.

#### Привредна друштва која су у претходној години пословала позитивно

На листи СТО НАЈ... привредних друштва према нето губитку налази се 27 друштава која су претходне године пословала позитивно. Поред првопласираног ХИП-ПЕТРОХЕМИЈА ДОО ПАНЧЕВО, значајан износ негативног нето резултата забележило је друштво **AL DAHRA SRBIJA DOO BEOGRAD (12. место)**, и то у износу од 2.219 милиона динара, након прошлогодишњег добитка (212 милиона динара). Током 2023. године исказани су пословни приходи од 6.369 милиона динара, који су умањени за 15,4% у односу на претходну годину. До смањене реализације је дошло јер је друштво током 2022. године, услед реструктурирања сточарске производње затворило две фарме крава, те су опали приходи од продаје млека, а мања тражња за кабастром сточном храном узроковала је смањење прихода од продаје производа и услуга осталим повезаним правним лицима у иностранству. Упоредо с тим, пословни расходи друштва су забележени у износу од 8.407 милиона динара, већем за 13,0% због увећаних расхода од усклађивања вредности имовине (осим финансијске) услед обезвређивања имовине фарми које више нису у употреби. Последице, исказан је пословни губитак од 2.039 милиона динара који је и главни носилац негативног нето резултата (претходне године пословни добитак 86 милиона динара).

Трговац на велико хемијским производима **PUREFERT BALKANS D.O.O. PANČEVO (22. место)** генерисао је нето губитак од 1.560 милиона динара, кога је готово у потпуности определио пословни губитак настао као резултат бржег опадања пословних прихода (58,1%) у односу на пословне расходе (42,1%).

Привредно друштво **BSP DOO FEKETIĆ (28. место)** које се бави гајењем жита, легуминоза и уљарица је због евидентираних губитака из осталих и пословних активности прешло у зону негативног нето резултата, забележивши 1.400 милиона динара нето губитка.

Произвођач алата **ЈУГОАЛАТ-ЈАЛ АД НОВИ САД – У СТЕЧАЈУ (38. место)** је након прошлогодишњег позитивног резултата из пословних активности (1.622 милиона динара) у 2023. години исказао пословни губитак од 55 милиона динара, што је уз негативне резултате из активности финансирања (260 милиона динара) и осталих активности (796 милиона динара) утицало да оствари нето губитак од 1.110 милиона динара.

#### Привредна друштва у стечају, ликвидацији и стечајне масе

На листи СТО НАЈ... привредних друштава према нето губитку налази се 11 друштава у стечају и три дужника стечајне масе. Укупан нето губитак ових друштава и стечајних маса износи 11.075 милиона динара и 12 пута је већи у поређењу са прошлогодишњим. Три друштва у стечају ангажовала су 236 радника, док остала нису имала запослене.

Табела 29: Привредна друштва која су пословала позитивно у 2022. години

износи у мил. динара

Ранг	Назив привредног друштва	Нето резултат		Пословни приходи		Индекс
		2023	2022	2023	2022	
1	ХИП-ПЕТРОХЕМИЈА ДОО ПАНЧЕВО	-18.309	405	30.993	57.253	54,1
12	AL DAHRA SRBIJA DOO BEOGRAD	-2.219	212	6.369	7.526	84,6
22	PUREFERT BALKANS D.O.O. PANČEVO	-1.560	1.303	6.496	15.520	41,9
28	BSP DOO FEKETIĆ	-1.400	134	544	1.685	32,3
38	ЈУГОАЛАТ-ЈАЛ АД НОВИ САД – У СТЕЧАЈУ	-1.110	1.622	2	1.668	0,1

Табела 30: Десет привредних друштава у стечају са највећим нето губитком

износи у мил. динара  
/запослени као цео број

Ранг	Назив привредног друштва	Нето губитак	Пословни приходи	Пословна имовина	Капитал	Губитак	Број запослених
24	Дужник стечајне масе: АКЦИОНАРСКО ДРУШТВО АЛЕКСА ШАНТИЋ АЛЕКСА ШАНТИЋ – У СТЕЧАЈУ	1.534	-	53	-	1.534	0
34	ДП ПИК ЗЕМУН БЕОГРАД-ЗЕМУН – У СТЕЧАЈУ	1.149	160	6.399	3.895	2.465	0
38	ЈУГОАЛАТ-ЈАЛ АД НОВИ САД – У СТЕЧАЈУ	1.110	2	113	105	2.004	0
41	HOLDING KORPORACIJA KOMGRAP AD KOMGRAP-GRADNJA DOO BEOGRAD – У СТЕЧАЈУ	1.028	2	6	-	2.554	0
54	ФРА АД ЧАЧАК – У СТЕЧАЈУ	768	45	2.504	-	6.479	0
58	ПОДУНАВЉЕ-БЕОЧИН АД БЕОЧИН – У СТЕЧАЈУ	745	25	544	-	1.543	0
59	SATURN ELECTRIC DOO BEOGRAD – У СТЕЧАЈУ	744	1.088	1.671	-	744	42
64	АД ДРАГАН МАРКОВИЋ БЕОГРАД – У СТЕЧАЈУ	644	11	765	-	2.677	0
66	МОВЕЗА ДОО СРЕМСКА МИТРОВИЦА – У СТЕЧАЈУ	641	33	221	-	641	10
69	ЛОЛА СИСТЕМ АД БЕОГРАД – У СТЕЧАЈУ	615	-	1.865	-	8.069	0

Осим већ поменутих друштава у стецају, висок нето губитак у 2023. години приказали су и **ДП ПИК ЗЕМУН БЕОГРАД-ЗЕМУН – У СТЕЧАЈУ (34. место)**, **ПОДУНАВЉЕ-БЕОЧИН АД БЕОЧИН – У СТЕЧАЈУ (58. место)** и **SATURN ELECTRIC DOO БЕОГРАД – У СТЕЧАЈУ (59. место)**, са исказаних 1.149 милиона динара, 745 милиона динара и 744 милиона динара негативног нето резултата респективно.

Три дужника стецајне масе присутне међу сто највећих губиташа - **Дужник стецајне масе: АКЦИОНАРСКО ДРУШТВО АЛЕКСА ШАНТИЋ АЛЕКСА ШАНТИЋ – У СТЕЧАЈУ (24. место)**, **Дужник стецајне масе: НIРOЛ АД, OДЖАСИ – У СТЕЧАЈУ (76. место)** и **Дужник стецајне масе: ПРЕДУЗЕЋЕ АД БЕОГРАД ИНДУСТРИЈА МЕТАЛНИХ КОНСТРУКЦИЈА БЕОГРАД – У СТЕЧАЈУ (88. место)** евидентирале су негативан нето резултат од 1.534 милиона динара, 571 милион динара и 480 милиона динара редом.

## Јавна предузећа

Од сто привредних друштава са највећим негативним нето резултатом њих четири су јавна предузећа. Она су укупно исказала нето губитак од 11.563 милиона динара, мањи за 9,4% у односу на прошлогодишњи. Ова предузећа су ангажовала четвртину имовине и скоро трећину капитала свих друштава са листе, а запошљавала су 11.874 радника.

Поред већ поменутих јавних предузећа ЈП ПУТЕВИ СРБИЈЕ БЕОГРАД, ЈП ПЕУ РЕСАВИЦА и ЈКП ГСП БЕОГРАД према значајном износу губитка истиче се и **ЈП ЕЛЕКТРОКОСМЕТ ПРИШТИНА** који заузима **18. место** на листи са генерисаних 1.772 милиона динара, уз годишњи раст од 58,1%, и то превасходно услед увећања губитка из финансијских активности и исказивања губитка из осталих активности.

Табела 31: **Јавна предузећа на листи СТО НАЈ... привредних друштава према нето губитку**

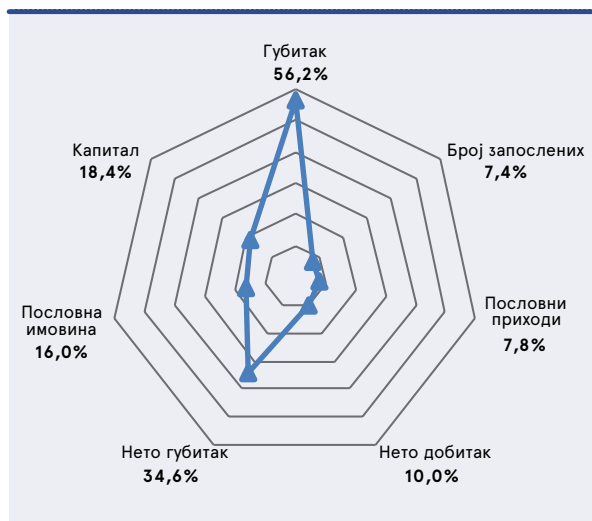
износи у мил. динара /запослени као цео број

Ранг	Назив привредног друштва	Нето губитак	Пословни приходи	Пословна имовина	Капитал	Губитак	Број запослених
7	ЈП ПУТЕВИ СРБИЈЕ БЕОГРАД	6.819	63.720	559.893	383.542	96.197	2.190
14	ЈП ПЕУ РЕСАВИЦА	2.152	8.257	7.670	-	29.306	3.529
18	ЈП ЕЛЕКТРОКОСМЕТ ПРИШТИНА	1.772	1.224	11.897	-	12.059	455
49	ЈКП ГСП БЕОГРАД	820	21.599	27.511	8.777	34.941	5.700

## СТО НАЈ... ПРИВРЕДНИХ ДРУШТАВА ПРЕМА УКУПНОМ ГУБИТКУ

Укупан губитак исказан на нивоу привреде од 4.037.455 милиона динара, увећан за 1,7%, кумулирало је 46.706 друштава, што је 355 више него претходне године. Преко половине тог губитка носи **сто привредних друштава са највећим укупним губитком**<sup>16</sup>, код којих он износи 2.270.328 милиона динара и повећан је за 4,8% у односу на претходну годину.

Графикон 11: **Учешће сто привредних друштава са највећим губитком у укупним перформансама привреде**



Међу поменутих сто друштава негативан нето резултат од 112.362 милиона динара мањи за 39,0% евидентиран је код њих 63. Позитивно пословање бележи 37 друштава, која су реализовала 6,7 пута већи нето добитак од 129.132 милиона динара. Пословни приходи су остварени у износу од 1.418.371 милион динара, што је 14,5% више од прошлогодишњих. Пословна имовина и капитал увећани су за 5,5% и 7,9%, те су на крају 2023. године вредели 3.735.050 милиона динара односно 1.948.987 милиона динара. Ова друштва су ангажовала 96.242 радника, што је 1.286 мање него претходне године.

На СТО НАЈ... привредних друштава према укупном губитку односи се 56,2% губитка целе привреде, а у кључним финансијским перформансама она **просечно учествују** са 23,8%.

Истовремено, исказала су нешто више од трећине негативног нето резултата и ангажовала су 7,4% радника свих привредних друштава.

У оквиру **сектора С-Прерађивачка индустрија** пословало је највише друштва са листе (39), а она носе и највећи износ губитка од 587.186 милиона динара, увећан за 10,0% у односу на прошлогодишњи. Према укупном губитку од 422.662 милиона динара истиче се шест друштава из сектора **Д-Снабдевање електричном енергијом, гасом, паром и климатизација**, при чему је тај губитак већи за 2,3%. Затим следи сектор **М-Стручне, научне, иновационе и техничке**

<sup>16</sup> Листа СТО НАЈ... привредних друштава према укупном губитку у 2023. години дата је на страни 75

делатности, где је пет друштава кумулирало 320.049 милиона динара укупног губитка, што је за 2,8% више на годишњем нивоу. Осим њих, и 13 друштава из сектора G-Трговина на велико и трговина на мало... генерисало је значајан износ губитка од 251.674 милиона динара, који је готово у нивоу из претходне године.

Посматрано према **величини**, велика привредна друштва (39) генерисала су највећи део губитка од анализираних сто друштава, и то у износу од 1.034.968 милиона динара, увећаном за 8,8%. Најбројнија микро привредна друштва (41) исказала су укупан губитак од 830.254 милиона динара, што је незнатно (0,7%) више од прошлогодишњег. По десет средњих и малих друштава бележи раст губитка (6,4% и 0,3%), који износи 255.023 милиона динара и 150.082 милиона динара.

У групи од сто друштава са највећим губитком 15 је бонитетно способно, 16 има прихватљив бонитет, а једно друштво веома слаб бонитет. Оцена бонитета није исказана код 21 друштва услед немогућности утврђивања испуњености финансијских принципа, затим код 22 друштва над којима је покренут стечајни поступак и пет код којих је спроведена статусна промена. На листи је и 13 стечајних маса за које се оцена бонитета не утврђује. У 2023. години код 14 привредних друштава су забележени дани неликвидности, од којих је пет било неликвидно током целе године.

#### ПЕТ НАЈ... привредних друштава према укупном губитку

Пет друштава са највећим укупним губитком претходне године, задржало је те позиције и у 2023. години. Кумулирани губитак поменутих друштава од 769.588 милиона динара чини трећину губитка друштава са листе и петину губитка привреде.

**Првопласирано** привредно друштво према висини укупног губитка у 2023. години је **ЕПС АД БЕОГРАД**, са исказаних 304.801 милион динара, што је за 1,3% више у поређењу са претходном годином и представља 7,5% губитка целокупне привреде. Прелазак у сферу позитивног пословања са највећим нето добитком на нивоу привреде од 112.447 милиона динара, последица је реализованог позитивног резултата из пословних активности, као и из активности финансирања (133.667 милиона динара и 5.482 милиона динара), за разлику од претходне године када су евидентирани губици, при чему је губитак из осталих активности за 12,6% смањен (11.358 милиона динара). Друштво је ангажовало за петину већи капитал од 632.016

милиона динара и за 7,9% повећану пословну имовину од 1.065.814 милиона динара, те заузима прво место и према вредности тих капацитета. Ово акционарско друштво је ангажовало највише радника у привреди – њих 19.595.

**ДУЖНИК СТЕЧАЈНЕ МАСЕ: СТЕЧАЈНА МАСА САРТИД А.Д. БЕОГРАД** заузима **друго место** на листи губитаца са генерисаних 224.714 милиона динара губитка, који је готово непромењен у односу на претходну годину, а 196.791 милион динара тог износа се односи на губитак изнад висине капитала. Нето добитак, који претежно потиче од добитка из активности финансирања, је исказан у износу од 16 милиона динара, што је 4,5 пута више на годишњем нивоу. Обртна имовина чини доминантни део пословне имовине која вреди 1.744 милиона динара, док обавезе из пословања представљају највећи део укупних обавеза исказаних у износу од 198.535 милиона динара.

На **трећем месту** се налази јавно предузеће **ЈП ПУТЕВИ СРБИЈЕ БЕОГРАД** са укупним губитком од 96.197 милиона динара повећаним за 7,6%. У 2023. години предузеће је забележило нето губитак од 6.819 милиона динара (већи за 33,1% у односу на претходну годину), чији је главни носилац пословни губитак исказан у износу од 5.180 милиона динара. Поред износа текућег губитка, капитал предузећа је умањен и због смањења других резерви у износу од 1.267 милиона динара услед корекција инвестиција у току, те на крају 2023. године вреди 383.542 милиона динара. Пословна имовина је готово у нивоу прошлогодишње и ангажована је у висини од 559.893 милиона динара, док су укупне обавезе благо увећане (4,5%) и износе 176.351 милион динара. У овом јавном предузећу није било промена у броју радника односно било је запослено њих 2.190.

**Четврто место** на анализираној листи припада друштву **ЖЕЛЕЗАРА ДОО СМЕДЕРЕВО – У СТЕЧАЈУ**, чији је укупан губитак исказан у износу од 83.242 милиона динара и једнак је прошлогодишњем, а за 62.969 милиона динара превазилази износ капитала. У 2023. години бележи нето добитак од 31 милион динара наспрам прошлогодишњег нето губитка (три милиона динара), исказавши позитиван резултат из активности финансирања и из осталих активности (13 милиона динара и 29 милиона динара), док је из пословних активности забележило губитак (10 милиона динара). Пословна имовина, коју претежно чини обртна имовина, вреди 2.041 милион динара, док се укупне обавезе од 65.009 милиона динара највећим делом односе на остале краткорочне обавезе. Друштво, као ни претходне године, није запошљавао раднике.

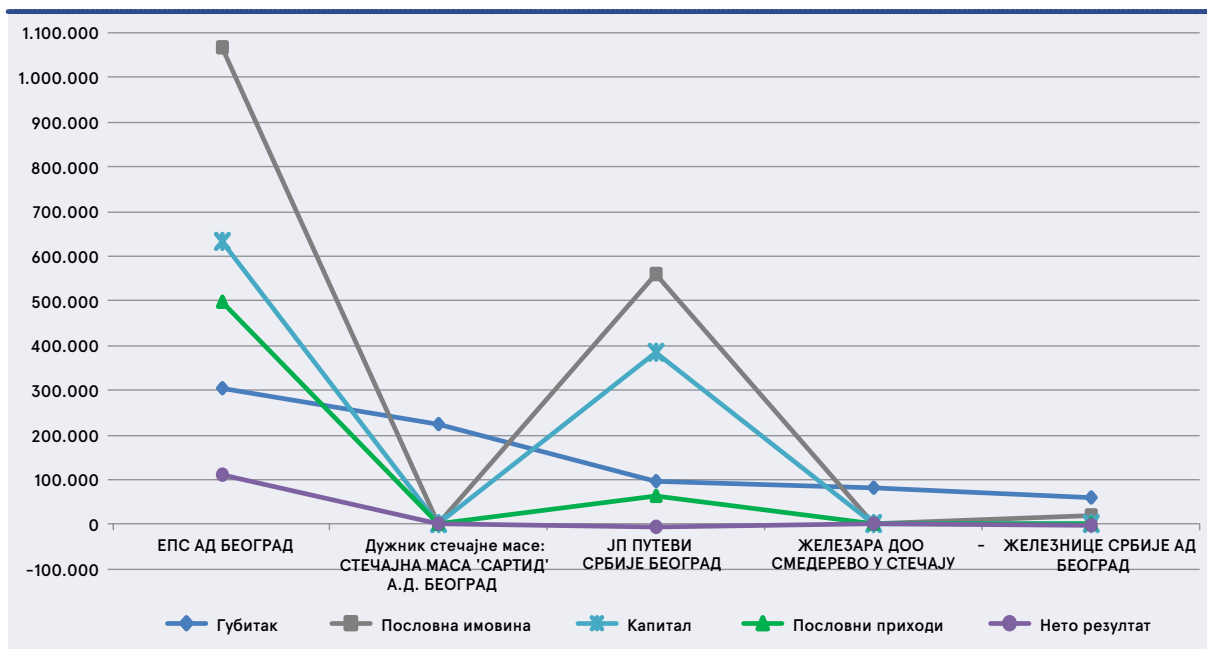
Табела 32: **Пет привредних друштава са највећим укупним губитком у 2023. години**

износи у мил. динара  
/запослени као цео број

Назив привредног друштва	Губитак	Пословна имовина	Капитал	Пословни приходи	Нето резултат	Број запослених
1 ЕПС АД БЕОГРАД	304.801	1.065.814	632.016	497.961	112.447	19.595
2 Дужник стечајне масе: СТЕЧАЈНА МАСА 'САРТИД' А.Д. БЕОГРАД	224.714	1.744	-	1	16	0
3 ЈП ПУТЕВИ СРБИЈЕ БЕОГРАД	96.197	559.893	383.542	63.720	-6.819	2.190
4 ЖЕЛЕЗАРА ДОО СМЕДЕРЕВО – У СТЕЧАЈУ	83.242	2.041	-	0	31	0
5 ЖЕЛЕЗНИЦЕ СРБИЈЕ АД БЕОГРАД	60.634	20.163	-	650	-168	106



Графикон 12: Финансијске перформансе пет привредних друштава са највећим укупним губицима (у мил. динара)



На **петом месту** је акционарско друштво **ЖЕЛЕЗНИЦЕ СРБИЈЕ АД БЕОГРАД** са кумулираним губитком од 60.634 милиона динара који је приближно на нивоу из претходне године. Од тог износа 53.183 милиона динара се односи на губитак изнад висине капитала, који је, такође, готово непромењен. Реализован нето губитак у износу од 168 милиона динара чини свега 13,5% негативног нето резултата у претходној години, а генерисао га је значајно умањен (87,5%) губитак из активности финансирања од 188 милиона динара. У структури укупних обавеза, у вредности од 73.346 милиона динара, доминирају кредити, зајмови и обавезе из иностранства (62.155 милиона динара), а највећи део пословне имовине, која је ангажована у износу од 20.163 милиона динара, чини стална имовина од 19.940 милиона динара. Привредно друштво је било неликвидно целе 2023. године, а запошљавало је 106 радника (три радника мање).

#### Привредна друштва са највећим растом укупног губитка

У групи од сто друштва која се издвајају према великој вредности укупног губитка њих 64 је евидентирало већи губитак од прошлогодишњег, од којих је 59 било на листи и у 2022. години.

Троструко већи укупан губитак исказан је од стране друштва **CONTINENTAL AUTOMOTIVE SERBIA DOO NOVI SAD (48. место)**, код кога износи 12.466 милиона динара, и то услед генерисања 4,7 пута већег нето губитка од 9.517 милиона динара. Због отварања огранка који се односи на нове производне погоне и почетка производног процеса пословни расходи друштва расли су по већој стопи у односу на пословне приходе, што је узроковало увећање пословног губитка 4,8 пута на вредност од 8.439 милиона динара, те он чини највећи део оствареног негативног нето резултата.

Интензиван раст укупног губитка исказан је код привредног друштва **TOYO TIRE SERBIA D.O.O. INDIJA (71. место)**, код кога је он увећан за три петине, услед негативног резултата у текућој години и износи 8.176 милиона динара. Нето губитак од 5.732 милиона динара (34,1% више него претходне године) је настао превасходно због пословног губитка од 4.889 милиона динара, као и преласка у зону губитка из активности финансирања и осталих активности (930 милиона динара односно 223 милиона динара).

Друштво **HBIS GROUP SERBIA IRON & STEEL D.O.O. BEOGRAD (девето место)** бележи укупан губитак повећан за 49,8%, који је на крају 2023. године кумулиран у износу од 49.721 милион динара. Као последица бржег опадања пословних прихода у односу на пословне расходе исказан је скоро три пута већи пословни губитак (16.096 милиона динара), који је и главни носилац негативног нето резултата од 16.527 милиона динара, увећаног 3,3 пута на годишњем нивоу.

Значајно већи губитак евидентиран је код друштва **FCA SRBIJA D.O.O. KRAGUJEVAC**, које се налази на **33. месту** листе губитаца са приказаним губитком од 17.203 милиона динара, увећаним за 47,1% у поређењу са претходном годином односно за износ нето губитка од 5.512 милиона динара. Оно је током 2023. године осетно сузило обим пословних активности, остваривши при томе за 47,1% мањи пословни губитак (6.792 милиона динара), док су из активности финансирања и осталих активности забележени позитивни резултати (154 милиона динара и 941 милиона динара).

Са кумулираним губитком од 26.414 милиона динара, увећаним за 45,6% привредно друштво **ARENA CHANNELS GROUP DOO BEOGRAD** заузима **21. место**, за разлику од претходне године када се налазило на 31. месту. Укупан губитак увећан је претежно услед исказивања негативног нето резултата од 7.918 милиона динара (мањи за 36,9%),

Табела 33: Пет привредних друштава са највећим растом укупног губитка

износи у мил. динара

Ранг	Назив привредног друштва	Губитак			Нето резултат		
		2023	2022	Индекс	2023	2022	Индекс
48	CONTINENTAL AUTOMOTIVE SERBIA DOO NOVI SAD	12.466	4.103	303,8	-9.517	-2.041	466,4
71	TOYO TIRE SERBIA D.O.O. INDIJA	8.176	5.107	160,1	-5.732	-4.273	134,1
9	HBIS GROUP SERBIA IRON & STEEL D.O.O. BEOGRAD	49.721	33.194	149,8	-16.527	-4.984	331,6
33	FCA SRBIJA D.O.O. KRAGUJEVAC	17.203	11.691	147,1	-5.512	-11.691	47,1
21	ARENA CHANNELS GROUP DOO BEOGRAD	26.414	18.139	145,6	-7.918	-12.541	63,1

који је настао као последица генерисаног пословног губитка од 7.815 милиона динара.

#### Привредна друштва чији је укупан губитак непромењен

На овогодишњој листи губиташа налази се 27 друштава чији је укупан губитак непромењен у односу на претходну годину, а она су била на листи и претходне године.

Поред већ поменутог друштва ЖЕЛЕЗАРА ДОО СМЕДЕРЕВО – У СТЕЧАЈУ, на десетом месту је ЕПС – ЈП ТЕ КОСОВО СА ПО ОБИЛИЋ са укупним губитком од 41.330 милиона динара. Друштво је прешло у позитивну сферу пословања остваривши 421 милион динара нето добитка (претходне године губитак 929 милиона динара) највећим делом услед преокрета у финансијском резултату и исказивања добитка од 385 милиона динара (претходне године губитак 935 милиона динара). Последично, губитак изнад висине капитала умањен је за износ оствареног позитивног нето резултата и на крају 2023. године износи 30.702 милиона динара.

Привредно друштво HOLDING KABLOVI AD JAGODINA кумулирало је губитак од 26.882 милиона динара, те заузима, као и претходне године, 19. место на посматраној листи. Нето добитак од 21 милион динара чини само 1,3% прошлогодишњег, будући да је добитак из осталих активности значајно умањен (са 1.732 милиона динара на три милиона динара) услед исказаних мањих прихода од смањења обавеза.

SBB DOO BEOGRAD (23. место) је наставио да исказује укупан губитак од 22.621 милион динара. Друштво је пословало са нето добитком од 3.836 милиона динара, који је мањи за 6,4%, с тим да је из пословних активности остварило позитиван резултат од 5.362 милиона динара, док су из активности финансирања и осталих активности забележени губици од 1.275 милиона динара и 98 милиона динара.

Привредно друштво AIR SERBIA A.D. BEOGRAD се са непромењеним укупним губитком од 20.527 милиона динара налази на 28. месту. Пословни приходи и пословни расходи расли су по сличној стопи (50,0% и 52,9%), па је исказан за 11,8% увећан пословни добитак, у висини од 3.957 милиона динара. За разлику од претходне године када је забележен губитак из осталих активности (153 милиона динара) у 2023. години, након исказивања прихода по основу укидања краткорочних резервисања, добитак износи 2.595 милиона динара, док је из активности финансирања приказан губитак од 536 милиона динара. Као последица наведених кретања, друштво је остварило нето добитак од 4.762 милиона динара, који је за 88,7% већи од прошлогодишњег.

#### Привредна друштва са највећим смањењем укупног губитка

Мањи укупан губитак у односу на 2022. годину исказало је осам друштава, која су била и претходне године на листи.

Најизраженији пад укупног губитка од 19,8% бележи друштво PROJECT ONE DOO BEOGRAD, које заузима 44. место на листи, са износом од 13.416 милиона динара. Оно је покрило део губитка на терет нераспоређеног добитка из ранијих година, а за разлику од претходне године када је остварило позитиван нето резултат од 80 милиона динара, у 2023. години реализовало је нето губитак од 62 милиона динара.

Друштво NDM ASSET RESOLUTION D.O.O. BEOGRAD (38. место) је кумулирало губитак од 15.658 милиона динара, који је смањен за 15,1% у поређењу са претходном годином, будући да је нераспоређени добитак ранијих година (2.786 милиона динара) употребљен за његово покриће. Упоредо је исказан позитиван нето резултат од седам милиона динара, за разлику од прошлогодишњег нето губитка од 58 милиона динара.

Табела 34: Пет привредних друштава чији је укупан губитак непромењен

износи у мил. динара / запослени као цео број

Ранг	Назив привредног друштва	Губитак	Пословна имовина	Капитал	Пословни приходи	Нето резултат	Број запослених
4	ЖЕЛЕЗАРА ДОО СМЕДЕРЕВО – У СТЕЧАЈУ	83.242	2.041	-	0	31	0
10	ЕПС – ЈП ТЕ КОСОВО СА ПО ОБИЛИЋ	41.330	1.011	-	1.715	421	801
19	HOLDING KABLOVI AD JAGODINA	26.882	5.689	1.610	2.806	21	357
23	SBB DOO BEOGRAD	22.621	72.982	36.016	30.564	3.836	1.519
28	AIR SERBIA A.D. BEOGRAD	20.527	37.326	7.180	73.625	4.762	1.333

Табела 35: Пет привредних друштава са највећим смањењем укупног губитка

износи у мил. динара

Ранг	Назив привредног друштва	Губитак			Нето резултат		
		2023	2022	Индекс	2023	2022	Индекс
44	PROJECT ONE DOO BEOGRAD	13.416	16.725	80,2	-62	80	n/a
38	NDM ASSET RESOLUTION D.O.O. BEOGRAD	15.658	18.445	84,9	7	-58	n/a
60	MERCATOR-S DOO BEOGRAD	10.109	10.767	93,9	1.658	706	234,8
76	TRAYAL KORPORACIJA AD KRUŠEVAC	7.849	8.030	97,7	590	27	n/a
34	ЗАСТАВА ОРУЖЈЕ АД КРАГУЈЕВАЦ	16.362	16.568	98,8	-1.130	-554	204,0

Према смањењу губитка издваја се и **MERCATOR-S DOO BEOGRAD (60. место)** са забележених 10.109 милиона динара, што је за 6,1% мање на годишњем нивоу. Ово друштво је за покриће губитка искористило нераспоређени добитак ранијих година, у износу од 706 милиона динара. Поред тога, позитиван нето резултат од 1.658 милиона динара је опредељен пословним добитком (4.073 милиона динара), будући да су из финансијских и осталих активности исказани губици (1.547 милиона динара и 871 милион динара).

**TRAYAL KORPORACIJA AD KRUŠEVAC (76. место)** је исказала укупан губитак од 7.849 милиона динара, који је умањен за 2,3% у поређењу са претходном годином. Услед интензивнијег раста пословних прихода (12,6%) у односу на пословне расходе (3,0%) пословни добитак је порастао 4,2 пута и износи 1.003 милиона динара. Као последица наведених кретања позитиван нето резултат је вишеструко увећан на 590 милиона динара (у 2022. години нето добитак 27 милиона динара).

На **34. месту** је друштво **ЗАСТАВА ОРУЖЈЕ АД КРАГУЈЕВАЦ** са губитком од 16.362 милиона динара, нижим за 1,2%. Од тог износа, 2.665 милиона динара чини губитак изнад висине капитала, који је опао за 7,4% на годишњем нивоу. Нето губитак износи 1.130 милиона динара и удвостручен је у односу на претходну годину, будући да су губици из пословних, финансијских и осталих активности, такође, увећани на годишњем нивоу.

#### Јавна предузећа

Седам јавних предузећа која се налазе на посматраној листи генерисала је укупан губитак од 245.818 милиона динара, увећан за 5,1%, а он представља 10,8% губитка друштава са листе

односно 6,1% губитка целокупне привреде. Три јавна предузећа су реализовала нето добитак од 797 милиона динара, док су четири исказала негативан нето резултат од 11.563 милиона динара. За обављање делатности ангажовала су 17.369 радника, што чини 18,0% радника друштава са листе.

Поред већ поменутих јавних предузећа ЈП ПУТЕВИ СРБИЈЕ БЕОГРАД и ЕПС – ЈП ТЕ КОСОВО СА ПО ОБИЛИЋ, високо позиционирано (**13. место**) је и **ЈКП ГСП БЕОГРАД** са кумулираним губитком од 34.941 милион динара, благо повећаним (1,6%) у односу на претходну годину. Оно је исказало за 83,3% мањи нето губитак од 820 милиона динара, превасходно услед значајно смањеног пословног губитка и већег добитка из осталих активности.

**ЈП ПЕУ РЕСАВИЦА** заузима **16. место** на посматраној листи са губитком од 29.306 милиона динара, увећаним за 7,6%, од чега се на губитак изнад висине капитала односи 11.132 милиона динара. Нето губитак је већи за трећину, првенствено услед раста губитка из пословних активности, и износи 2.152 милиона динара.

Јавна предузећа **ЈКП БЕОГРАДСКИ ВОДОВОД И КАНАЛИЗАЦИЈА БЕОГРАД (31. место)** и **ЕПС – ЈППК КОСОВО СА ПО ОБИЛИЋ (47. место)**, која су у 2023. остварила позитиван нето резултат, генерисала су укупан губитак од 18.921 милион динара и 13.063 милиона динара, с тим да је код другог предузећа он већи од вредности капитала за 1.792 милиона динара.

На **50. месту** је **ЈП ЕЛЕКТРОКОСМЕТ ПРИШТИНА** са исказаним укупним губитком од 12.059 милиона динара и губитком изнад висине капитала од 9.344 милиона динара, који су увећани за износ нето губитка од 1.772 милиона динара.

Табела 36: Јавна предузећа на листи СТО НАЈ... привредних друштава према укупном губитку

износи у мил. динара /запослени као цео број

Ранг	Назив привредног друштва	Губитак	Пословна имовина	Капитал	Пословни приходи	Нето резултат	Број запослених
3	ЈП ПУТЕВИ СРБИЈЕ БЕОГРАД	96.197	559.893	383.542	63.720	-6.819	2.190
10	ЕПС – ЈП ТЕ КОСОВО СА ПО ОБИЛИЋ	41.330	1.011	-	1.715	421	801
13	ЈКП ГСП БЕОГРАД	34.941	27.511	8.777	21.599	-820	5.700
16	ЈП ПЕУ РЕСАВИЦА	29.306	7.670	-	8.257	-2.152	3.529
31	ЈКП БЕОГРАДСКИ ВОДОВОД И КАНАЛИЗАЦИЈА БЕОГРАД	18.921	93.884	85.623	13.280	14	2.706
47	ЕПС – ЈППК КОСОВО СА ПО ОБИЛИЋ	13.063	2.039	-	4.369	362	1.988
50	ЈП ЕЛЕКТРОКОСМЕТ ПРИШТИНА	12.059	11.897	-	1.224	-1.772	455

## Привредна друштва у стечају и стечајне масе

Од сто друштава рангираних према висини кумулираног губитка 22 су у стечају, а 13 су дужници стечајне масе. На њих се односи 769.243 милиона динара укупног губитка, што је за 1,4% више на годишњем нивоу, те учествују са 33,9% у губитку посматраних сто друштава и са 19,1% у губитку привреде. Позитивно их је пословало 13, уз укупан нето добитак од 893 милиона динара, што је за 82,0% мање него претходне године, док је код преосталих нето губитак у нивоу од 2.210 милиона динара, порастао за 57,2%. У овој групи, само су друштва VELEFARM-VFB DOO BEOGRAD - U STEČAJU и GP MOSTOGRADNJA AD BEOGRAD - U STEČAJU у 2023. години имала запослене, и то два односно четири радника.

Осим већ поменутих друштава у стечају, висока места на листи заузимају и стечајне масе **Дужник стечајне масе: ПРЕДУЗЕЋЕ БЕОХЕМИЈА Д.О.О. ПРОИЗВОДЊА, ТРГОВИНА И УСЛУГЕ БЕОГРАД - У СТЕЧАЈУ (12. место)**, **Дужник стечајне масе: ПРИВРЕДНО ДРУШТВО ЗА**

**ПРОИЗВОДЊУ И ПРОДАЈУ ДЕТЕРЏЕНАТА БЕОХЕМИЈА-ИНХЕМ ДОО ЗРЕЊАНИН - У СТЕЧАЈУ (20. место)** и **Дужник стечајне масе: ПРЕДУЗЕЋЕ ЗА ПРОИЗВОДЊУ ВЕШТАЧКИХ ЋУБРИВА И АЗОТНИХ ЈЕДИЊЕЊА ХИП-АЗОТАРА ДРУШТВО СА ОГРАНИЧЕНОМ ОДГОВОРНОШЋУ, ПАНЧЕВО - У СТЕЧАЈУ (22. место)**, са исказаним губитком од 36.663 милиона динара, 26.664 милиона динара и 25.647 милиона динара редом.

Друштва **КОМПАНИЈА GENERALEXPORT DP BEOGRAD - У СТЕЧАЈУ (49. место)**, **ЛОЛА СИСТЕМ АД БЕОГРАД - У СТЕЧАЈУ (72. место)** и **ФРА АД ЧАЧАК - У СТЕЧАЈУ (92. место)** су повећала укупан губитак у односу на претходну годину (3,8%, 8,3% и 13,4% респективно), до износа од 12.141 милион динара, 8.069 милиона динара и 6.479 милиона динара редом.

Смањење укупног губитка евидентирано је једино код **Дужника стечајне масе: СРПСКА ФАБРИКА СТАКЛА АКЦИОНАРСКО ДРУШТВО ПАРАЋИН - У СТЕЧАЈУ (96. место)**, и то за 1,1% на 6.103 милиона динара.

Табела 37: **Десет привредних друштава у стечају и стечајних маса са највећим укупним губитком**

износи у мил. динара /запослени као цео број

Ранг	Назив привредног друштва	Губитак	Пословна имовина	Капитал	Пословни приходи	Нето резултат	Број запослених
2	Дужник стечајне масе: СТЕЧАЈНА МАСА 'САРТИД' А.Д. БЕОГРАД	224.714	1.744	-	1	16	0
4	ЖЕЛЕЗАРА ДОО СМЕДЕРЕВО - У СТЕЧАЈУ	83.242	2.041	-	0	31	0
6	ЗАСТАВА АУТОМОБИЛИ АД КРАГУЈЕВАЦ - У СТЕЧАЈУ	58.789	1.020	-	0	-10	0
12	Дужник стечајне масе: ПРЕДУЗЕЋЕ БЕОХЕМИЈА Д.О.О. ПРОИЗВОДЊА, ТРГОВИНА И УСЛУГЕ БЕОГРАД - У СТЕЧАЈУ	36.663	16	-	-	-298	0
20	Дужник стечајне масе: ПРИВРЕДНО ДРУШТВО ЗА ПРОИЗВОДЊУ И ПРОДАЈУ ДЕТЕРЏЕНАТА БЕОХЕМИЈА-ИНХЕМ ДОО ЗРЕЊАНИН - У СТЕЧАЈУ	26.664	128	-	-	4	0
22	Дужник стечајне масе: ПРЕДУЗЕЋЕ ЗА ПРОИЗВОДЊУ ВЕШТАЧКИХ ЋУБРИВА И АЗОТНИХ ЈЕДИЊЕЊА ХИП-АЗОТАРА ДРУШТВО СА ОГРАНИЧЕНОМ ОДГОВОРНОШЋУ, ПАНЧЕВО - У СТЕЧАЈУ	25.647	428	-	-	-1	0
25	Дужник стечајне масе: ДАХЛИА КОЗМЕТИЧКО-ФАРМАЦЕУТСКА И ХЕМИЈСКА ИНДУСТРИЈА ДОО, БЕОГРАД - У СТЕЧАЈУ	21.540	208	-	-	-3	0
26	ГРУПА ЗАСТАВА ВОЗИЛА АД КРАГУЈЕВАЦ - У СТЕЧАЈУ	21.249	6.163	-	-	-3	0
29	Дужник стечајне масе: ИНДУСТРИЈА МАШИНА И ТРАКТОРА АД, БЕОГРАД - У СТЕЧАЈУ	20.061	203	-	-	-8	0
30	ИМК 14.ОКТОБАР АД КРУШЕВАЦ- У СТЕЧАЈУ	19.134	717	-	1	-2	0

Р.б.	Матични број	Назив привредног друштва	Место	Величина	Сектор	Област	Нето губитак	Број запослених	Пословни приходи	Пословна имовина	Капитал	Губитак	Губитак изнад висине капитала
1	08064300	HIP-PETROHEMIJA DOO PANČEVO	ПАНЧЕВО	Велико	С-ПРЕРАЂИВАЧКА ИНДУСТРИЈА	Јужнобанатска област	18.308.789	1.243	30.992.667	30.681.654	22.767.139	52.524.090	
2	21203980	HBIS GROUP SERBIA IRON & STEEL D.O.O. БЕОГРАД	БЕОГРАД	Велико	С-ПРЕРАЂИВАЧКА ИНДУСТРИЈА	Београдска област	16.526.888	4.940	94.947.784	80.232.963	11.666.175	49.721.127	
3	17316095	RIO SAVA EXPLORATION DOO БЕОГРАД	БЕОГРАД	Средње	В-РУДАРСТВО	Београдска област	11.644.723	150	57.018	4.364.587	2.752.233	57.155.915	
4	21307424	CONTINENTAL AUTOMOTIVE SERBIA DOO	НОВИ САД	Велико	М-СТРУЧНЕ, НАУЧНЕ, ИНОВАЦИОНЕ И ТЕХНИЧКЕ ДЕЛАТНОСТИ	Јужнобачка област	9.517.141	1.528	13.230.302	39.255.776	2.804.170	12.465.693	
5	20510293	ARENA CHANNELS GROUP DOO БЕОГРАД	БЕОГРАД	Велико	Ј-ИНФОРМИСАЊЕ И КОМУНИКАЦИЈЕ	Београдска област	7.917.757	427	7.992.951	55.271.943	18.027.509	26.413.737	
6	21127094	ИНФРАСТРУКТУРА ЖЕЛЕЗНИЦЕ СРБИЈЕ А.Д.	БЕОГРАД	Велико	Н-САОБРАЂАЈ И СКЛАДИШТЕЊЕ	Београдска област	7.203.974	5.716	16.648.088	427.153.133	266.501.939	37.243.900	
7	20132248	JP PUTEVI SRBIJE	БЕОГРАД	Велико	Ф-ГРАЂЕВИНАРСТВО	Београдска област	6.818.943	2.190	63.720.364	559.892.948	383.541.938	96.197.350	
8	21520888	TOYO TIRE SERBIA D.O.O.	ИНЂИЈА	Велико	С-ПРЕРАЂИВАЧКА ИНДУСТРИЈА	Сремска област	5.731.773	595	10.677.329	56.155.013	10.634.028	8.176.434	
9	20468122	FCA SRBIJA D.O.O. KRAGUJEVAC	КРАГУЈЕВАЦ	Велико	С-ПРЕРАЂИВАЧКА ИНДУСТРИЈА	Шумадијска област	5.511.948	671	1.786.637	32.185.480	17.526.455	17.203.204	
10	08101132	НОВИ САД-ГАС Д.О.О.	НОВИ САД	Средње	Д-СНАБДЕВАЊЕ ЕЛЕКТРИЧНОМ ЕНЕРГИЈОМ, ГАСОМ, ПАРОМ И КЛИМАТИЗАЦИЈА	Јужнобачка област	2.754.208	87	4.841.527	6.262.688		20.675.124	19.548.090
11	21625434	ANANAS E-COMMERCE D.O.O.	БЕОГРАД	Средње	Г-ТРГОВИНА НА ВЕЛИКО И ТРГОВИНА НА МАЛО; ПОПРАВКА МОТОРНИХ ВОЗИЛА И МОТОЦИКАЛА	Београдска област	2.250.890	216	188.621	3.634.751		4.022.176	2.342.056
12	21372536	AL DAHRA SRBIJA DOO	ПАДИНСКА СКЕЛА	Велико	А-ПОЉОПРИВРЕДА, ШУМАРСТВО И РИБАРСТВО	Београдска област	2.219.162	759	6.368.753	40.137.594	31.503.079	2.219.162	
13	08036403	MSK A.D. KIKINDA	КИКИНДА	Велико	С-ПРЕРАЂИВАЧКА ИНДУСТРИЈА	Севернобанатска област	2.174.346	488	41.960	5.955.909		7.331.813	2.419.099
14	17507699	JP PEU RESAVICA	РЕСАВИЦА	Велико	В-РУДАРСТВО	Поморавска област	2.152.368	3.529	8.256.922	7.669.534		29.306.464	11.132.071
15	21528056	XINGYU AUTOMOTIVE LIGHTING SYSTEMS D.O.O. NIŠ	НИШ	Средње	С-ПРЕРАЂИВАЧКА ИНДУСТРИЈА	Нишавска област	2.017.839	174	1.537.725	11.687.579	3.549.849	2.560.667	
16	21732800	EURASIA TRADE CENTER D.O.O.	БЕОГРАД	Микро	Ф-ГРАЂЕВИНАРСТВО	Београдска област	1.834.379	2	12	3.065.288		2.726.070	2.726.070
17	21440639	PIZZAROTTI MILLENNIUM D.O.O.	БЕОГРАД	Средње	Ф-ГРАЂЕВИНАРСТВО	Београдска област	1.810.710	88	3.300.322	2.444.879		5.302.127	5.179.950
18	09016473	JP ELEKTROKOSMET PRIŠTINA	ПРИШТИНА	Велико	Д-СНАБДЕВАЊЕ ЕЛЕКТРИЧНОМ ЕНЕРГИЈОМ, ГАСОМ, ПАРОМ И КЛИМАТИЗАЦИЈА	Косовска област	1.771.594	455	1.224.065	11.896.905		12.058.950	9.343.986
19	21731595	CRNI VRH RESOURCES DOO	БЕОГРАД	Микро	М-СТРУЧНЕ, НАУЧНЕ, ИНОВАЦИОНЕ И ТЕХНИЧКЕ ДЕЛАТНОСТИ	Београдска област	1.763.507	0	6.951	241.251		1.870.506	1.870.506

Р.Б.	Матични број	Назив привредног друштва	Место	Величина	Сектор	Област	Нето губитак	Број запослених	Пословни приходи	Пословна имовина	Капитал	Губитак	Губитак изнад висине капитала
20	20405848	PDM AGRO-FRUIT DOO	ПУДАРЦИ	Средње	G-ТРГОВИНА НА ВЕЛИКО И ТРГОВИНА НА МАЛО; ПОПРАВКА МОТОРНИХ ВОЗИЛА И МОТОЦИКАЛА	Београдска област	1.758.561	14	78.266	1.199.447		2.963.312	2.008.455
21	21127116	СРБИЈА КАРГО А.Д.	БЕОГРАД	Велико	Н-САОБРАЋАЈ И СКЛАДИШТЕЊЕ	Београдска област	1.671.701	2.089	12.452.238	25.275.723	9.432.279	22.298.022	
22	21311219	PUREFERT BALKANS D.O.O.	ПАНЧЕВО	Велико	G-ТРГОВИНА НА ВЕЛИКО И ТРГОВИНА НА МАЛО; ПОПРАВКА МОТОРНИХ ВОЗИЛА И МОТОЦИКАЛА	Јужнобанатска област	1.560.216	12	6.495.892	3.395.171	490.884	1.565.526	
23	20817909	MAGNA SEATING D.O.O.	ОЦАЦИ	Велико	С-ПРЕРАЂИВАЧКА ИНДУСТРИЈА	Западнобачка област	1.538.515	2.772	14.196.208	6.418.364	3.599.805	4.769.083	
24	27012884	DUŽNIK STEČAJNE MASE: AKCIONARSKO DRUŠTVO ALEKSA ŠANTIĆ ALEKSA ŠANTIĆ - U STEČAJU	АЛЕКСА ШАНТИЋ	Микро	А-ПОЉОПРИВРЕДА, ШУМАРСТВО И РИБАРСТВО	Западнобачка област	1.533.805	0		52.608		1.533.805	1.533.805
25	21601683	SMP AUTOMOTIVE INTERIOR MODULES D.O.O.	ЋУПРИЈА	Велико	С-ПРЕРАЂИВАЧКА ИНДУСТРИЈА	Поморавска област	1.515.376	474	2.618.603	5.982.165		4.262.687	2.498.990
26	21648850	NIDEC ELECTRIC MOTOR SERBIA D.O.O.	НОВИ САД	Мало	С-ПРЕРАЂИВАЧКА ИНДУСТРИЈА	Јужнобачка област	1.480.549	132	1.024.787	10.668.964	96.100	2.435.473	
27	21067938	MITROS FLEISCHWAREN DOO	СРЕМСКА МИТРОВИЦА	Велико	С-ПРЕРАЂИВАЧКА ИНДУСТРИЈА	Сремска област	1.473.689	325	4.406.524	3.095.313		3.259.645	2.080.348
28	20545127	BSP DOO FEKETIĆ	ФЕКЕТИЋ	Средње	А-ПОЉОПРИВРЕДА, ШУМАРСТВО И РИБАРСТВО	Севернобачка област	1.399.857	90	544.487	2.565.928		1.399.857	563.871
29	21433896	LINGLONG INTERNATIONAL EUROPE D.O.O. ZRENJANIN	ЗРЕЊАНИН	Велико	С-ПРЕРАЂИВАЧКА ИНДУСТРИЈА	Средњеханатска област	1.348.412	1.176	6.088.333	133.222.388	59.032.741	3.812.967	
30	21576921	TESLA TRANS DOO BEOGRAD-BELI POTOK 1)	БЕЛИ ПОТОК	Средње	Н-САОБРАЋАЈ И СКЛАДИШТЕЊЕ	Београдска област	1.335.176	1	103.145	2.276.648		2.383.174	2.382.470
31	08053847	TOZA MARKOVIĆ DOO KIKINDA	КИКИНДА	Велико	С-ПРЕРАЂИВАЧКА ИНДУСТРИЈА	Севернобанатска област	1.288.597	487	1.770.548	4.416.133		5.491.239	1.280.644
32	20885114	LUKOWA DOO	БЕОГРАД	Средње	С-ПРЕРАЂИВАЧКА ИНДУСТРИЈА	Београдска област	1.272.940	61	165.399	4.320.190	178.724	1.273.336	
33	07187769	TIGAR AD PIROT	ПИРОТ	Велико	К-ФИНАНСИЈСКЕ ДЕЛАТНОСТИ И ДЕЛАТНОСТ ОСИГУРАЊА	Пиротска област	1.193.613	768	2.437.485	5.555.282		8.322.420	4.089.089
34	07042914	DP PIK ZEMUN BEOGRAD-ZEMUN - U STEČAJU	БЕОГРАД	Мало	А-ПОЉОПРИВРЕДА, ШУМАРСТВО И РИБАРСТВО	Београдска област	1.148.641	0	159.661	6.398.545	3.895.082	2.465.377	
35	29507031	CHINA CIVIL ENGINEERING CONSTRUCTION CORPORATION BALKAN OGRANAK BEOGRAD	БЕОГРАД	Велико	F-ГРАЂЕВИНАРСТВО	Београдска област	1.143.318	120	25.327.656	10.453.591		1.975.735	1.855.627
36	21542890	TENDERLY D.O.O.	БЕОГРАД	Мало	Ј-ИНФОРМИСАЊЕ И КОМУНИКАЦИЈЕ	Београдска област	1.140.073	74	496.983	858.770		1.832.935	133.789
37	07249845	ZASTAVA ORUŽJE AD KRAGUJEVAC	КРАГУЈЕВАЦ	Велико	С-ПРЕРАЂИВАЧКА ИНДУСТРИЈА	Шумадијска област	1.130.430	2.316	4.537.068	18.506.691		16.362.333	2.664.534

Р.б.	Матични број	Назив привредног друштва	Место	Величина	Сектор	Област	Нето губитак	Број запослених	Пословни приходи	Пословна имовина	Капитал	Губитак	Губитак изнад висине капитала
38	08024189	JUGOALAT-JAL AD NOVI SAD - U STEČAJU	НОВИ САД	Средње	С-ПРЕРАЂИВАЧКА ИНДУСТРИЈА	Јужнобачка област	1.110.231	0	2.447	113.405	105.030	2.004.075	
39	17089048	BORBENI SLOŽENI SISTEMI DOO	БЕОГРАД	Велико	С-ПРЕРАЂИВАЧКА ИНДУСТРИЈА	Београдска област	1.101.844	456	834.899	19.073.431	2.997.868	2.607.451	
40	07005466	ЕЛЕКТРОДИСТРИБУЦИЈА СРБИЈЕ Д.О.О. БЕОГРАД	БЕОГРАД	Велико	D-СНАБДЕВАЊЕ ЕЛЕКТРИЧНОМ ЕНЕРГИЈОМ, ГАСОМ, ПАРОМ И КЛИМАТИЗАЦИЈА	Београдска област	1.053.224	8.686	115.139.432	378.157.631	277.733.009	31.783.009	
41	06023274	HOLDING KORPORACIJA KOMGRAP AD KOMGRAP-GRADNJA DOO BEOGRAD - U STEČAJU	БЕОГРАД	Микро	F-ГРАЂЕВИНАРСТВО	Београдска област	1.027.574	0	2.303	5.774		2.553.989	1.454.571
42	08245207	SWISSLION GROUP DOO NOVI SAD	НОВИ САД	Средње	K-ФИНАНСИЈСКЕ ДЕЛАТНОСТИ И ДЕЛАТНОСТ ОСИГУРАЊА	Јужнобачка област	1.007.493	49	176.004	3.325.447	2.567.819	1.007.493	
43	06284817	AD UGOSTITELJSTVO ZLATAR NOVA VAROŠ	НОВА ВАРОШ	Микро	I-УСЛУГЕ СМЕШТАЈА И ИСХРАНЕ	Златиборска област	972.554	2	2.976	36.368		1.269.244	1.207.030
44	21383708	АВАЛА ИНФОРМАТИКА ДОО	СТАРИ БАНОВЦИ	Велико	J-ИНФОРМИСАЊЕ И КОМУНИКАЦИЈЕ	Сремска област	904.650	5	9.297.680	2.176.496		904.650	802.454
45	08751005	DOO MASTERPLAST YU SUBOTICA	СУБОТИЦА	Велико	С-ПРЕРАЂИВАЧКА ИНДУСТРИЈА	Севернобачка област	895.222	749	6.168.357	5.797.040	1.279.402	895.222	
46	17402200	MICROSOFT SOFTWARE DOO BEOGRAD	БЕОГРАД	Велико	J-ИНФОРМИСАЊЕ И КОМУНИКАЦИЈЕ	Београдска област	857.051	612	11.307.714	9.793.782	4.400.775	1.091.069	
47	17233041	ТЕХНОМАНИЈА ДОО БЕОГРАД	БЕОГРАД	Велико	G-ТРГОВИНА НА ВЕЛИКО И ТРГОВИНА НА МАЛО; ПОПРАВКА МОТОРНИХ ВОЗИЛА И МОТОЦИКАЛА	Београдска област	842.187	826	12.992.728	7.226.201		3.924.597	1.481.874
48	21209872	ESSOХ D.O.O.	БЕОГРАД	Микро	K-ФИНАНСИЈСКЕ ДЕЛАТНОСТИ И ДЕЛАТНОСТ ОСИГУРАЊА	Београдска област	823.661	0		4.389		994.126	994.126
49	07022662	JKP GSP BEOGRAD	БЕОГРАД	Велико	H-САОБРАЂАЈ И СКЛАДИШТЕЊЕ	Београдска област	819.699	5.700	21.598.620	27.511.061	8.776.593	34.941.297	
50	21336629	EUROTAY D.O.O. ADRANI	АДРАНИ	Велико	С-ПРЕРАЂИВАЧКА ИНДУСТРИЈА	Рашка област	815.810	1.030	1.786.593	3.888.482	891.708	3.189.105	
51	21364568	BELGRADE AIRPORT D.O.O. BEOGRAD	СУРЧИН	Велико	H-САОБРАЂАЈ И СКЛАДИШТЕЊЕ	Београдска област	809.034	1.596	21.690.915	114.573.897	11.829.881	13.830.236	
52	21702021	UNA WORLD DOO	БЕОГРАД	Средње	J-ИНФОРМИСАЊЕ И КОМУНИКАЦИЈЕ	Београдска област	801.539	135	225.731	551.856		1.620.179	1.620.129
53	20288671	WACKER NEUSON KRAGUJEVAC DOO, KRAGUJEVAC	КРАГУЈЕВАЦ	Велико	С-ПРЕРАЂИВАЧКА ИНДУСТРИЈА	Шумадијска област	782.248	735	4.493.550	7.078.754	2.140.806	840.291	
54	07181965	FRA AD ČAČAK - U STEČAJU	ЧАЧАК	Микро	С-ПРЕРАЂИВАЧКА ИНДУСТРИЈА	Моравичка област	767.631	0	44.659	2.503.875		6.479.106	3.665.593
55	07105681	SIMPO AD	ВРАЊЕ	Велико	С-ПРЕРАЂИВАЧКА ИНДУСТРИЈА	Пчињска област	762.189	1.391	2.078.973	9.922.259	6.758.907	784.984	
56	21496600	SHOPPSTER D.O.O.	БЕОГРАД	Средње	G-ТРГОВИНА НА ВЕЛИКО И ТРГОВИНА НА МАЛО; ПОПРАВКА МОТОРНИХ ВОЗИЛА И МОТОЦИКАЛА	Београдска област	757.648	96	2.312.277	1.609.014		2.249.873	2.249.873
57	08140391	VICTORIAOIL DOO ŠID	ШИД	Велико	С-ПРЕРАЂИВАЧКА ИНДУСТРИЈА	Сремска област	747.577	365	19.104.250	18.224.696	3.903.064	4.411.771	

Р.Б.	Матични број	Назив привредног друштва	Место	Величина	Сектор	Област	Нето губитак	Број запослених	Пословни приходи	Пословна имовина	Капитал	Губитак	Губитак изнад висине капитала
58	08036004	PODUNAVLJE-BEOČIN AD BEOČIN - U STEČAJU	БЕОЧИН	Средње	С-ПРЕРАЂИВАЧКА ИНДУСТРИЈА	Јужнобачка област	745.181	0	24.706	543.681		1.542.900	891.541
59	20084898	SATURN ELECTRIC DOO BEOGRAD - U STEČAJU	БЕОГРАД	Средње	F-ГРАЂЕВИНАРСТВО	Београдска област	743.739	42	1.088.152	1.670.737		743.739	252.059
60	20683503	BEST CONSULTING QMS DOO BEOGRAD <sup>1)</sup>	БЕОГРАД	Средње	M-СТРУЧНЕ, НАУЧНЕ, ИНОВАЦИОНЕ И ТЕХНИЧКЕ ДЕЛАТНОСТИ	Београдска област	720.281	78	727.590	2.035.790		859.188	473.817
61	07105720	YUMCO AD VRANJE	ВРАЊЕ	Велико	С-ПРЕРАЂИВАЧКА ИНДУСТРИЈА	Пчињска област	678.123	1.435	3.552.694	8.601.485	1.975.702	16.324.454	
62	08785945	LBK LIVNICA KIKINDA DOO	КИКИНДА	Велико	С-ПРЕРАЂИВАЧКА ИНДУСТРИЈА	Севернобанатска област	677.434	450	3.843.735	4.130.569	173.217	731.369	
63	21214612	LOGIN EKO DOO	АРАДАЦ	Средње	M-СТРУЧНЕ, НАУЧНЕ, ИНОВАЦИОНЕ И ТЕХНИЧКЕ ДЕЛАТНОСТИ	Средњобанатска област	645.284	81	251.274	4.759.613	4.675.897	5.130.461	
64	07042442	AD DRAGAN MARKOVIĆ BEOGRAD-OBRENOVAC - U STEČAJU	ОБРЕНОВАЦ	Микро	A-ПОЉОПРИВРЕДА, ШУМАРСТВО И РИБАРСТВО	Београдска област	644.065	0	11.242	764.839		2.677.303	1.766.955
65	20715014	M-PROFIL SPV DOO BEOGRAD	БЕОГРАД	Мало	L-ПОСЛОВАЊЕ НЕКРЕТНИНАМА	Београдска област	642.494	0	151.931	805.467	62.765	642.494	
66	20523557	MOBEZA DOO SREMSKA MITROVICA - U STEČAJU	СРЕМСКА МИТРОВИЦА	Средње	G-ТРГОВИНА НА ВЕЛИКО И ТРГОВИНА НА МАЛО; ПОПРАВКА МОТОРНИХ ВОЗИЛА И МОТОЦИКАЛА	Сремска област	641.247	10	32.883	221.499		641.247	523.003
67	21714275	HANSGRÖHE DOO	БЕОГРАД	Микро	С-ПРЕРАЂИВАЧКА ИНДУСТРИЈА	Београдска област	641.208	46	372.648	7.236.610	1.647.465	704.515	
68	20422882	SCHNEIDER ELECTRIC DOO NOVI SAD	НОВИ САД	Велико	J-ИНФОРМИСАЊЕ И КОМУНИКАЦИЈЕ	Јужнобачка област	625.303	923	8.627.860	13.046.088	1.382.197	7.880.149	
69	17356445	LOLA SISTEM AD BEOGRAD - U STEČAJU	БЕОГРАД	Микро	С-ПРЕРАЂИВАЧКА ИНДУСТРИЈА	Београдска област	615.400	0		1.865.135		8.069.250	5.288.946
70	20696460	JEANCI SERBIA DOO LESKOVAC - U STEČAJU	ЛЕСКОВАЦ	Средње	С-ПРЕРАЂИВАЧКА ИНДУСТРИЈА	Јабланичка област	603.893	184	213.061	533.404		1.014.043	761.723
71	29510474	OGRANAK FFT PRODUKTIONSSYSTEME GMBH & CO.KG BEOGRAD-STARİ GRAD	БЕОГРАД	Мало	С-ПРЕРАЂИВАЧКА ИНДУСТРИЈА	Београдска област	597.763	0	141.008	705.476		597.763	571.542
72	06136834	D-COMPANY DOO BABUŠNICA	БАБУШНИЦА	Велико	С-ПРЕРАЂИВАЧКА ИНДУСТРИЈА	Пиротска област	593.300	317	1.106.494	2.147.485	1.340.823	593.300	
73	21563404	KYUNGSHIN CABLE EUROPE D.O.O.	СМЕДЕРЕВСКА ПАЛАНКА	Велико	С-ПРЕРАЂИВАЧКА ИНДУСТРИЈА	Подунавска област	574.329	581	3.891.777	4.883.933		1.651.048	1.415.906
74	17006100	ENERGETIKA DOO KRAGUJEVAC	КРАГУЈЕВАЦ	Велико	D-СНАБДЕВАЊЕ ЕЛЕКТРИЧНОМ ЕНЕРГИЈОМ, ГАСОМ, ПАРОМ И КЛИМАТИЗАЦИЈА	Шумадијска област	573.139	339	1.856.016	3.673.055		12.014.273	9.534.509
75	29507937	GH HOLDING D.O.O. - OGRANAK BEOGRAD-VRAČAR	БЕОГРАД	Велико	F-ГРАЂЕВИНАРСТВО	Београдска област	570.967	16	1.429.507	2.396.670		590.263	276.319



Р.б.	Матични број	Назив привредног друштва	Место	Величина	Сектор	Област	Нето губитак	Број запослених	Пословни приходи	Пословна имовина	Капитал	Губитак	Губитак изнад висине капитала
76	27011438	DUŽNIK STEČAJNE MASE: HIPOL AD, ODŽACI - U STEČAJU	ОЦАЦИ	Микро	С-ПРЕРАЂИВАЧКА ИНДУСТРИЈА	Западнобачка област	570.670	0		1.234.380		2.712.651	2.712.651
77	07021747	POLITIKA AD BEOGRAD	БЕОГРАД	Средње	Ј-ИНФОРМИСАЊЕ И КОМУНИКАЦИЈЕ	Београдска област	568.127	202	640.297	3.261.230		5.491.490	3.351.250
78	07019734	SP LASTA AD BEOGRAD	БЕОГРАД	Велико	Н-САОБРАЂАЈ И СКЛАДИШТЕЊЕ	Београдска област	566.704	2.018	7.434.275	9.369.734	1.822.503	1.485.997	
79	20238755	KRONOSPAN SRB DOO LAPOVO (VAROŠICA)	ЛАПОВО	Велико	С-ПРЕРАЂИВАЧКА ИНДУСТРИЈА	Шумадијска област	563.498	157	8.298.107	11.290.997	4.172.592	7.434.042	
80	20230355	LIVNICA KIKINDA AI DOO KIKINDA 1)	КИКИНДА	Велико	С-ПРЕРАЂИВАЧКА ИНДУСТРИЈА	Севернобанатска област	559.017	522	4.019.236	2.539.781		16.157.693	41.889
81	20104350	CPR IMPEX DOO BEOGRAD	БЕОГРАД	Микро	Г-ТРГОВИНА НА ВЕЛИКО И ТРГОВИНА НА МАЛО; ПОПРАВКА МОТОРНИХ ВОЗИЛА И МОТОЦИКАЛА	Београдска област	558.780	4	21.101	1.670.440		901.508	901.330
82	08396639	VISA-PROM DOO SUBOTICA	СУБОТИЦА	Средње	С-ПРЕРАЂИВАЧКА ИНДУСТРИЈА	Севернобачка област	545.238	227	1.068.210	798.897	10.313	545.238	
83	07046839	LUKA BEOGRAD AD BEOGRAD	БЕОГРАД	Средње	Н-САОБРАЂАЈ И СКЛАДИШТЕЊЕ	Београдска област	542.463	144	830.639	8.781.652		4.404.208	654.601
84	07126417	SFS DOO PARAĆIN	ПАРАЋИН	Велико	С-ПРЕРАЂИВАЧКА ИНДУСТРИЈА	Поморавска област	537.561	190	2.219.119	5.678.510	3.799.274	537.561	
85	17155172	WURTH DOO BEOGRAD	СУРЧИН	Велико	Г-ТРГОВИНА НА ВЕЛИКО И ТРГОВИНА НА МАЛО; ПОПРАВКА МОТОРНИХ ВОЗИЛА И МОТОЦИКАЛА	Београдска област	533.502	315	6.047.846	3.362.093	1.935.536	533.502	
86	08056951	AKCIONARSKO DRUŠTVO ZA POLJOPRIVREDNU PROIZVODNJU ZOBNATICA BAČKA TOPOLA	БАЧКА ТОПОЛА	Средње	А-ПОЉОПРИВРЕДА, ШУМАРСТВО И РИБАРСТВО	Севернобачка област	527.374	128	1.436.330	2.536.175		5.337.239	4.677.322
87	20220392	ORCHID GROUP DOO BEOGRAD	БЕОГРАД	Средње	F-ГРАЂЕВИНАРСТВО	Београдска област	512.928	0	1.530.643	15.913.300		3.811.287	300.651
88	27011365	DUŽNIK STEČAJNE MASE: PREDUZEĆE AD BEOGRAD INDUSTRIJA METALNIH KONSTRUKCIJA BEOGRAD (STARI GRAD)- U STEČAJU	БЕОГРАД	Микро	F-ГРАЂЕВИНАРСТВО	Београдска област	479.775	0		109.408	35.763	537.779	
89	21650714	NIDEC ELESYS EUROPE D.O.O.	НОВИ САД	Мало	С-ПРЕРАЂИВАЧКА ИНДУСТРИЈА	Јужнобачка област	478.749	64	166.115	6.359.555	1.306.620	640.322	
90	21143413	DIGITAL FINANCE INTERNATIONAL D.O.O.	БЕОГРАД	Мало	Ј-ИНФОРМИСАЊЕ И КОМУНИКАЦИЈЕ	Београдска област	469.503	96	129.816	374.492		816.903	62.336
91	06011101	KOTEKS DOO BEOGRAD-SURČIN	СУРЧИН	Микро	Г-ТРГОВИНА НА ВЕЛИКО И ТРГОВИНА НА МАЛО; ПОПРАВКА МОТОРНИХ ВОЗИЛА И МОТОЦИКАЛА	Београдска област	463.081	0	20.169	13.846.321	2.874.310	9.457.423	
92	21330540	ESSEX FURUKAWA MAGNET WIRE BALKAN D.O.O.	ЗРЕЊАНИН	Велико	С-ПРЕРАЂИВАЧКА ИНДУСТРИЈА	Средњебанатска област	458.963	117	9.351.831	4.789.654		1.817.876	1.476.717

Р.б.	Матични број	Назив привредног друштва	Место	Величина	Сектор	Област	Нето губитак	Број запослених	Пословни приходи	Пословна имовина	Капитал	Губитак	Губитак изнад висине капитала
93	07044097	KOMPANIJA GENERALEXPORT DP BEOGRAD - U STEČAJU	БЕОГРАД	Микро	К-ФИНАНСИЈСКЕ ДЕЛАТНОСТИ И ДЕЛАТНОСТ ОСИГУРАЊА	Београдска област	443.295	0	19.842	20.403.402		12.140.818	8.280.892
94	07369093	DOO KOTLENIK-PROMET LAĐEVCI	ЛАЂЕВЦИ	Средње	С-ПРЕРАЂИВАЧКА ИНДУСТРИЈА	Рашка област	440.277	88	295.344	791.339		440.277	64.508
95	08003572	DOO AGROUNIJA INĐIJA	ИНЂИЈА	Средње	А-ПОЉОПРИВРЕДА, ШУМАРСТВО И РИБАРСТВО	Сремска област	438.709	68	1.573.064	7.509.790	4.006.084	477.983	
96	17428403	BALKAN POLYMERS DOO BEOGRAD	БЕОГРАД	Велико	Г-ТРГОВИНА НА ВЕЛИКО И ТРГОВИНА НА МАЛО; ПОПРАВКА МОТОРНИХ ВОЗИЛА И МОТОЦИКАЛА	Београдска област	437.574	28	4.896.824	5.261.317	419.877	447.462	
97	08604959	AGROLEK DOO NOVI SAD	НОВИ САД	Средње	С-ПРЕРАЂИВАЧКА ИНДУСТРИЈА	Јужнобачка област	436.418	28	1.231.132	675.067		436.418	192.390
98	20736704	NESTLE ADRIATIC S DOO BEOGRAD-SURČIN	СУРЧИН	Велико	С-ПРЕРАЂИВАЧКА ИНДУСТРИЈА	Београдска област	435.557	760	16.651.458	19.533.438	3.199.990	435.557	
99	21206822	CCC SHOES & BAGS D.O.O. BEOGRAD	БЕОГРАД	Средње	Г-ТРГОВИНА НА ВЕЛИКО И ТРГОВИНА НА МАЛО; ПОПРАВКА МОТОРНИХ ВОЗИЛА И МОТОЦИКАЛА	Београдска област	431.426	123	966.654	596.441		1.384.300	1.168.321
100	21543080	ROBERTS MILLENNIUM D.O.O.	БЕОГРАД	Мало	Ф-ГРАЂЕВИНАРСТВО	Београдска област	430.797	2	543.656	37.154		2.870.652	752.097

<sup>1)</sup> Друштво није доставило документацију уз редован годишњи финансијски извештај у складу са Законом о рачуноводству

Р.б.	Матични број	Назив привредног друштва	Место	Величина	Сектор	Област	Губитак	Број запослених	Пословни приходи	Нето добитак	Нето губитак	Пословна имовина	Капитал	Губитак изнад висине капитала
1	20053658	ЕПС АД БЕОГРАД	БЕОГРАД	Велико	D-СНАБДЕВАЊЕ ЕЛЕКТРИЧНОМ ЕНЕРГИЈОМ, ГАСОМ, ПАРОМ И КЛИМАТИЗАЦИЈА	Београдска област	304.800.876	19.595	497.961.120	112.446.838		1.065.813.679	632.016.261	
2	17530801	DUŽNIK STEČAJNE MASE: STEČAJNA MASA SARTID A.D. БЕОГРАД	БЕОГРАД	Микро	М-СТРУЧНЕ, НАУЧНЕ, ИНОВАЦИОНЕ И ТЕХНИЧКЕ ДЕЛАТНОСТИ	Београдска област	224.714.442	0	1.271	15.933		1.743.787		196.791.309
3	20132248	JP PUTEVI SRBIJE	БЕОГРАД	Велико	F-ГРАЂЕВИНАРСТВО	Београдска област	96.197.350	2.190	63.720.364		6.818.943	559.892.948	383.541.938	
4	07342691	ŽELEZARA DOO - U STEČAJU	СМЕДЕРЕВО	Микро	G-ТРГОВИНА НА ВЕЛИКО И ТРГОВИНА НА МАЛО; ПОПРАВКА МОТОРНИХ ВОЗИЛА И МОТОЦИКАЛА	Подунавска област	83.241.560	0	6	31.156		2.040.509		62.968.661
5	20038284	ЖЕЛЕЗНИЦЕ СРБИЈЕ АД	БЕОГРАД	Средње	М-СТРУЧНЕ, НАУЧНЕ, ИНОВАЦИОНЕ И ТЕХНИЧКЕ ДЕЛАТНОСТИ	Београдска област	60.633.644	106	650.111		167.659	20.162.583		53.183.056
6	07249802	ZASTAVA AUTOMOBILI AD KRAGUJEVAC - U STEČAJU	КРАГУЈЕВАЦ	Микро	G-ТРГОВИНА НА ВЕЛИКО И ТРГОВИНА НА МАЛО; ПОПРАВКА МОТОРНИХ ВОЗИЛА И МОТОЦИКАЛА	Шумадијска област	58.788.616	0	188		9.836	1.019.596		55.984.482
7	17316095	RIO SAVA EXPLORATION DOO BEOGRAD	БЕОГРАД	Средње	B-РУДАРСТВО	Београдска област	57.155.915	150	57.018		11.644.723	4.364.587	2.752.233	
8	08064300	HIP-PETRONEMIJA DOO PANČEVO	ПАНЧЕВО	Велико	C-ПРЕРАЂИВАЧКА ИНДУСТРИЈА	Јужнобанатска област	52.524.090	1.243	30.992.667		18.308.789	30.681.654	22.767.139	
9	21203980	HVBIS GROUP SERBIA IRON & STEEL D.O.O. BEOGRAD	БЕОГРАД	Велико	C-ПРЕРАЂИВАЧКА ИНДУСТРИЈА	Београдска област	49.721.127	4.940	94.947.784		16.526.888	80.232.963	11.666.175	
10	09016252	EPS - JP TE KOSOVO SA PO OBILIC	ОБИЛИЋ	Средње	D-СНАБДЕВАЊЕ ЕЛЕКТРИЧНОМ ЕНЕРГИЈОМ, ГАСОМ, ПАРОМ И КЛИМАТИЗАЦИЈА	Косовска област	41.329.926	801	1.714.599	420.517		1.011.108		30.702.182
11	21127094	ИНФРАСТРУКТУРА ЖЕЛЕЗНИЦЕ СРБИЈЕ А.Д.	БЕОГРАД	Велико	H-САОБРАЋАЈ И СКЛАДИШТЕЊЕ	Београдска област	37.243.900	5.716	16.648.088		7.203.974	427.153.133	266.501.939	
12	27005756	DUŽNIK STEČAJNE MASE: PREDUZEĆE BEONEMIJA D.O.O. PROIZVODNJA, TRGOVINA I USLUGE BEOGRAD - U STEČAJU	БЕОГРАД	Микро	C-ПРЕРАЂИВАЧКА ИНДУСТРИЈА	Београдска област	36.662.804	0			298.196	15.708		36.662.804
13	07022662	JKP GSP BEOGRAD	БЕОГРАД	Велико	H-САОБРАЋАЈ И СКЛАДИШТЕЊЕ	Београдска област	34.941.297	5.700	21.598.620		819.699	27.511.061	8.776.593	
14	07005466	ЕЛЕКТРОДИСТРИБУЦИЈА СРБИЈЕ Д.О.О. БЕОГРАД	БЕОГРАД	Велико	D-СНАБДЕВАЊЕ ЕЛЕКТРИЧНОМ ЕНЕРГИЈОМ, ГАСОМ, ПАРОМ И КЛИМАТИЗАЦИЈА	Београдска област	31.783.009	8.686	115.139.432		1.053.224	378.157.631	277.733.009	
15	07042230	AIK BEOGRAD AD PADINSKA SKELA	ПАДИНСКА СКЕЛА	Мало	A-ПОЉОПРИВРЕДА, ШУМАРСТВО И РИБАРСТВО	Београдска област	29.373.600	65	229.896		33.114	18.960.771	17.848.172	

Р.Б.	Матични број	Назив привредног друштва	Место	Величина	Сектор	Област	Губитак	Број запослених	Пословни приходи	Нето добитак	Нето губитак	Пословна имовина	Капитал	Губитак изнад висине капитала
16	17507699	JP PEU RESAVICA	РЕСАВИЦА	Велико	В-РУДАРСТВО	Поморавска област	29.306.464	3.529	8.256.922		2.152.368	7.669.534		11.132.071
17	07739494	IKARBUS AD BEOGRAD-ZEMUN	БЕОГРАД	Мало	С-ПРЕРАЂИВАЧКА ИНДУСТРИЈА	Београдска област	28.729.391	15	16.756		52.551	1.402.473	1.099.918	
18	06423566	IDEA REAL ESTATE DOO	БЕОГРАД	Мало	Л-ПОСЛОВАЊЕ НЕКРЕТНИНАМА	Београдска област	27.258.871	5	106.608		50.761	3.169.913		1.346.117
19	07114192	HOLDING KABLOVI AD JAGODINA	ЈАГОДИНА	Велико	С-ПРЕРАЂИВАЧКА ИНДУСТРИЈА	Поморавска област	26.882.115	357	2.805.689	21.125		5.688.901	1.609.890	
20	27012060	DUŽNIK STEČAJNE MASE: PRIVREDNO DRUŠTVO ZA PROIZVODNJU I PRODAJU DETERDŽENATA BEOHEMIЈА-INHEM DOO ZRENЈANIN - U STEČAJU	ЗРЕЊАНИН	Микро	С-ПРЕРАЂИВАЧКА ИНДУСТРИЈА	Средњебанатска област	26.663.585	0		4.334		127.651		26.656.832
21	20510293	ARENA CHANNELS GROUP DOO BEOGRAD	БЕОГРАД	Велико	Ј-ИНФОРМИСАЊЕ И КОМУНИКАЦИЈЕ	Београдска област	26.413.737	427	7.992.951		7.917.757	55.271.943	18.027.509	
22	27010431	DUŽNIK STEČAJNE MASE: PREDUZEĆE ZA PROIZVODNJU VEŠTAČКИН ДУБРИВА I AZOTНИН ЈЕДИЊЕЊА НР-АZOTARA DRUŠTVO SA OGRANIČENOM ODGOVORNOŠĆU, PANČEVO - U STEČAJU	ПАНЧЕВО	Микро	С-ПРЕРАЂИВАЧКА ИНДУСТРИЈА	Јужнобанатска област	25.646.785	0			1.303	428.127		25.594.227
23	17280554	SBB DOO BEOGRAD	БЕОГРАД	Велико	Ј-ИНФОРМИСАЊЕ И КОМУНИКАЦИЈЕ	Београдска област	22.621.318	1.519	30.564.067	3.836.137		72.982.279	36.015.624	
24	21127116	СРБИЈА КАРГО А.Д.	БЕОГРАД	Велико	Н-САОБРАЂАЈ И СКЛАДИШТЕЊЕ	Београдска област	22.298.022	2.089	12.452.238		1.671.701	25.275.723	9.432.279	
25	27005993	DUŽNIK STEČAJNE MASE: DAHLIA KOZMETIČКО-FARMACEUTSKA I HEMIЈSKA INDUSTRIЈА DOO, BEOGRAD (ZEMUN) - U STEČAJU	БЕОГРАД	Микро	С-ПРЕРАЂИВАЧКА ИНДУСТРИЈА	Београдска област	21.539.934	0			2.959	208.252		21.539.934
26	07150989	GRUPA ZASTAVA VOZILA AD KRAGUЈEVAC - U STEČAJU	КРАГУЈЕВАЦ	Микро	К-ФИНАНСИЈСКЕ ДЕЛАТНОСТИ И ДЕЛАТНОСТ ОСИГУРАЊА	Шумадијска област	21.249.417	0			3.293	6.162.738		17.321.267
27	08101132	НОВИ САД-ГАС Д.О.О.	НОВИ САД	Средње	Д-СНАБДЕВАЊЕ ЕЛЕКТРИЧНОМ ЕНЕРГИЈОМ, ГАСОМ, ПАРОМ И КЛИМАТИЗАЦИЈА	Јужнобачка област	20.675.124	87	4.841.527		2.754.208	6.262.688		19.548.090
28	07044275	AIR SERBIA A.D. BEOGRAD	БЕОГРАД	Велико	Н-САОБРАЂАЈ И СКЛАДИШТЕЊЕ	Београдска област	20.526.720	1.333	73.624.716	4.762.160		37.325.860	7.180.024	

Р.б.	Матични број	Назив привредног друштва	Место	Величина	Сектор	Област	Губитак	Број запослених	Пословни приходи	Нето добитак	Нето губитак	Пословна имовина	Капитал	Губитак изнад висине капитала
29	27006884	DUŽNIK STEČAJNE MAŠE: INDUSTRIJA MAŠINA I TRAKTORA AD, BEOGRAD (NOVI BEOGRAD) - U STEČAJU	БЕОГРАД	Микро	С-ПРЕРАЂИВАЧКА ИНДУСТРИЈА	Београдска област	20.060.908	0			8.341	202.516		15.004.588
30	07144288	ИМК 14.ОКТОВАР АД - У STEČAJU	КРУШЕВАЦ	Микро	С-ПРЕРАЂИВАЧКА ИНДУСТРИЈА	Расинска област	19.134.439	0	545		2.245	717.271		10.453.528
31	07018762	ЈКР БЕОГРАДСКИ ВОДОВОД I KANALIZACIJA BEOGRAD	БЕОГРАД	Велико	Е-СНАБДЕВАЊЕ ВОДОМ; УПРАВЉАЊЕ ОТПАДНИМ ВОДАМА, КОНТРОЛИСАЊЕ ПРОЦЕСА УКЛАЊАЊА ОТПАДА И СЛИЧНЕ АКТИВНОСТИ	Београдска област	18.921.235	2.706	13.280.023	14.369		93.883.774	85.623.101	
32	20481862	VELEFARM-VFB DOO BEOGRAD - U STEČAJU	БЕОГРАД	Микро	Г-ТРГОВИНА НА ВЕЛИКО И ТРГОВИНА НА МАЛО; ПОПРАВКА МОТОРНИХ ВОЗИЛА И МОТОЦИКАЛА	Београдска област	17.410.055	2	1.495		7.357	5.119.298		16.217.243
33	20468122	FCA SRBIJA D.O.O. KRAGUJEVAC	КРАГУЈЕВАЦ	Велико	С-ПРЕРАЂИВАЧКА ИНДУСТРИЈА	Шумадијска област	17.203.204	671	1.786.637		5.511.948	32.185.480	17.526.455	
34	07249845	ZASTAVA ORUŽJE AD KRAGUJEVAC	КРАГУЈЕВАЦ	Велико	С-ПРЕРАЂИВАЧКА ИНДУСТРИЈА	Шумадијска област	16.362.333	2.316	4.537.068		1.130.430	18.506.691		2.664.534
35	07105720	YUMCO AD VRANJE	ВРАЊЕ	Велико	С-ПРЕРАЂИВАЧКА ИНДУСТРИЈА	Пчињска област	16.324.454	1.435	3.552.694		678.123	8.601.485	1.975.702	
36	20230355	LIVNICA KIKINDA AI DOO KIKINDA <sup>1)</sup>	КИКИНДА	Велико	С-ПРЕРАЂИВАЧКА ИНДУСТРИЈА	Севернобанатска област	16.157.693	522	4.019.236		559.017	2.539.781		41.889
37	17143352	ROBNE KUĆE BEOGRAD DOO BEOGRAD	БЕОГРАД	Средње	Л-ПОСЛОВАЊЕ НЕКРЕТНИМАМА	Београдска област	15.901.066	43	1.930.656	33.164		24.243.880	1.800.613	
38	20119497	NDM ASSET RESOLUTION D.O.O.	БЕОГРАД	Микро	Л-ПОСЛОВАЊЕ НЕКРЕТНИМАМА	Београдска област	15.657.623	1	97.521	7.037		1.510.777	341.276	
39	27010326	DUŽNIK STEČAJNE MAŠE: HOLDING PREDUZEĆE PRVA ISKRA A D BARIČ - U STEČAJU	БАРИЧ	Микро	К-ФИНАНСИЈСКЕ ДЕЛАТНОСТИ И ДЕЛАТНОСТ ОСИГУРАЊА	Београдска област	15.500.747	0			2.050	20.009		15.500.747
40	29502412	АКТОР А.Т.Е. ОГРАНАК БЕОГРАД (NOVI BEOGRAD) <sup>1)</sup>	БЕОГРАД	Средње	F-ГРАЂЕВИНАРСТВО	Београдска област	15.441.546	15	583.072		129.320	484.089		15.441.546
41	17564471	DPM AVALA DOO	БЕОГРАД	Средње	М-СТРУЧНЕ, НАУЧНЕ, ИНОВАЦИОНЕ И ТЕХНИЧКЕ ДЕЛАТНОСТИ	Београдска област	14.864.878	134	470.395		383.830	2.144.090		4.667.801
42	21364568	BELGRADE AIRPORT D.O.O. BEOGRAD	СУРЧИН	Велико	Н-САОБРАЋАЈ И СКЛАДИШТЕЊЕ	Београдска област	13.830.236	1.596	21.690.915		809.034	114.573.897	11.829.881	
43	27008950	DUŽNIK STEČAJNE MAŠE: AKCIONARSKO DRUŠTVO INDUSTRIJA MOTORA RAKOVICA, BEOGRAD (RAKOVICA) - U STEČAJU	БЕОГРАД	Микро	С-ПРЕРАЂИВАЧКА ИНДУСТРИЈА	Београдска област	13.758.332	0	2.892	13.127		124.123		11.733.363

Р.Б.	Матични број	Назив привредног друштва	Место	Величина	Сектор	Област	Губитак	Број запослених	Пословни приходи	Нето добитак	Нето губитак	Пословна имовина	Капитал	Губитак изнад висине капитала
44	20874074	PROJECT ONE DOO BEOGRAD	БЕОГРАД	Микро	К-ФИНАНСИЈСКЕ ДЕЛАТНОСТИ И ДЕЛАТНОСТ ОСИГУРАЊА	Београдска област	13.415.557	0	67.947		62.465	293.450	197.779	
45	06974554	PRIVREDNO DRUŠTVO MOBTEL- PTT DOO, BEOGRAD	БЕОГРАД	Мало	Л-ПОСЛОВАЊЕ НЕКРЕТНИНАМА	Београдска област	13.267.124	14	178.124	46.769		4.807.332	3.539.049	
46	20699264	LIDL SRBIJA KD	НОВА ПАЗОВА	Велико	Г-ТРГОВИНА НА ВЕЛИКО И ТРГОВИНА НА МАЛО; ПОПРАВКА МОТОРНИХ ВОЗИЛА И МОТОЦИКАЛА	Сремска област	13.117.010	3.415	103.470.546	1.799.145		76.508.004	36.779.264	
47	09135103	EPS -JPPK KOSOVO SA PO OBILIC U DOBROM SELU	ОБИЛИЋ	Средње	В-РУДАРСТВО	Косовска област	13.062.707	1.988	4.368.615	361.757		2.038.553		1.791.793
48	21307424	CONTINENTAL AUTOMOTIVE SERBIA DOO	НОВИ САД	Велико	М-СТРУЧНЕ, НАУЧНЕ, ИНОВАЦИОНЕ И ТЕХНИЧКЕ ДЕЛАТНОСТИ	Јужнобачка област	12.465.693	1.528	13.230.302		9.517.141	39.255.776	2.804.170	
49	07044097	КОМПАНИЈА GENERALEXPORТ DP BEOGRAD - U STEČAJU	БЕОГРАД	Микро	К-ФИНАНСИЈСКЕ ДЕЛАТНОСТИ И ДЕЛАТНОСТ ОСИГУРАЊА	Београдска област	12.140.818	0	19.842		443.295	20.403.402		8.280.892
50	09016473	JP ELEKTROKOSMET PRIŠTINA	ПРИШТИНА	Велико	Д-СНАБДЕВАЊЕ ЕЛЕКТРИЧНОМ ЕНЕРГИЈОМ, ГАСОМ, ПАРОМ И КЛИМАТИЗАЦИЈА	Косовска област	12.058.950	455	1.224.065		1.771.594	11.896.905		9.343.986
51	17006100	ENERGETIKA DOO KRAGUJEVAC	КРАГУЈЕВАЦ	Велико	Д-СНАБДЕВАЊЕ ЕЛЕКТРИЧНОМ ЕНЕРГИЈОМ, ГАСОМ, ПАРОМ И КЛИМАТИЗАЦИЈА	Шумадијска област	12.014.273	339	1.856.016		573.139	3.673.055		9.534.509
52	07073712	VELEFARM AD HOLDING КОМПАНИЈА BEOGRAD - U STEČAJU	БЕОГРАД	Микро	К-ФИНАНСИЈСКЕ ДЕЛАТНОСТИ И ДЕЛАТНОСТ ОСИГУРАЊА	Београдска област	11.981.007	0	24.144		18.795	3.113.346		7.000.363
53	06731678	INVEJ AD BEOGRAD-ZEMUN	БЕОГРАД	Мало	Г-ТРГОВИНА НА ВЕЛИКО И ТРГОВИНА НА МАЛО; ПОПРАВКА МОТОРНИХ ВОЗИЛА И МОТОЦИКАЛА	Београдска област	11.661.721	33	291.897	148.305		9.042.430	2.584.870	
54	21077461	MEI TA EUROPE D.O.O.	БАРИЧ	Велико	С-ПРЕРАЂИВАЧКА ИНДУСТРИЈА	Београдска област	11.578.771	2.740	24.724.712	103.577		35.216.583		1.367.279
55	17064096	DVADESETPRVI MAJ - FABRIKA AUTOMOTORA DOO BEOGRAD - U STEČAJU	БЕОГРАД	Микро	С-ПРЕРАЂИВАЧКА ИНДУСТРИЈА	Београдска област	11.447.317	0	424	218.166		619.589		8.883.794
56	07039824	DD RK BEOGRAD U STEČAJU	БЕОГРАД	Микро	Г-ТРГОВИНА НА ВЕЛИКО И ТРГОВИНА НА МАЛО; ПОПРАВКА МОТОРНИХ ВОЗИЛА И МОТОЦИКАЛА	Београдска област	11.223.316	0		73.164		15.288.267	4.499.778	
57	07347383	KNJAZ MILOŠ AD ARANĐELOVAC	АРАНЂЕЛОВАЦ	Велико	С-ПРЕРАЂИВАЧКА ИНДУСТРИЈА	Шумадијска област	11.088.089	558	16.524.063	554.761		10.404.394	600.462	

Р.б.	Матични број	Назив привредног друштва	Место	Величина	Сектор	Област	Губитак	Број запослених	Пословни приходи	Нето добитак	Нето губитак	Пословна имовина	Капитал	Губитак изнад висине капитала
58	07066384	PREDUZEĆE PRVA ISKRA-BAZNA HEMIJA AD BARIĆ - U STEČAJU	БАРИЧ	Микро	С-ПРЕРАЂИВАЧКА ИНДУСТРИЈА	Београдска област	10.846.598	0			415	393.774		9.192.579
59	07210434	FAP KORPORACIJA AD PRIBOJ	ПРИБОЈ	Мало	С-ПРЕРАЂИВАЧКА ИНДУСТРИЈА	Златиборска област	10.373.766	79	691.737		247.254	3.584.023	351.046	
60	06886671	MERCATOR-S DOO	БЕОГРАД	Велико	G-ТРГОВИНА НА ВЕЛИКО И ТРГОВИНА НА МАЛО; ПОПРАВКА МОТОРНИХ ВОЗИЛА И МОТОЦИКАЛА	Београдска област	10.109.247	7.372	102.038.482	1.658.192		53.425.382	1.282.177	
61	07023251	GP MOSTOGRADNJA AD - U STEČAJU	БЕОГРАД	Микро	F-ГРАЂЕВИНАРСТВО	Београдска област	9.982.785	4	80.755	465.211		4.023.011		43.108
62	07176074	AD VINO ŽUPA ALEKSANDROVAC, KRUŠEVAČKA 36	АЛЕКСАНДРОВАЦ	Средње	С-ПРЕРАЂИВАЧКА ИНДУСТРИЈА	Расинска област	9.930.884	278	1.444.238		272.213	2.381.522		7.684.900
63	06011101	KOTEKS DOO BEOGRAD-SURČIN	СУРЧИН	Микро	G-ТРГОВИНА НА ВЕЛИКО И ТРГОВИНА НА МАЛО; ПОПРАВКА МОТОРНИХ ВОЗИЛА И МОТОЦИКАЛА	Београдска област	9.457.423	0	20.169		463.081	13.846.321	2.874.310	
64	08053910	LK AD KIKINDA	КИКИНДА	Микро	N-АДМИНИСТРАТИВНЕ И ПОМОЋНЕ УСЛУЖНЕ ДЕЛАТНОСТИ	Севернобанатска област	9.272.919	0			28.168	41.702		5.885.131
65	27009905	DUŽNIK STEČAJNE MASE: POLJOPRIVREDNO PREDUZEĆE FARME PILIČA DOO, ŽITIŠTE - U STEČAJU	ЖИТИШТЕ	Микро	A-ПОЉОПРИВРЕДА, ШУМАРСТВО И РИБАРСТВО	Средњебанатска област	9.263.516	0		192		2.697		9.263.259
66	27012558	DUŽNIK STEČAJNE MASE: DRUŠTVO SA OGRANIČENOM ODGOVORNOSTI ZA PROIZVODNJU I PROMET PRIVREDNIH VOZILA ZASTAVA KAMIONI KRAGUJEVAC - U STEČAJU	КРАГУЈЕВАЦ	Микро	С-ПРЕРАЂИВАЧКА ИНДУСТРИЈА	Шумадијска област	9.072.707	0		2.423		172.746		9.069.962
67	07160321	ZORKA-OBOJENAMETALURGIJA AD ŠABAC - U STEČAJU	ШАБАЦ	Микро	С-ПРЕРАЂИВАЧКА ИНДУСТРИЈА	Мачванска област	8.792.763	0			158	782		8.792.763
68	20287608	IKEA SRBIJA DOO BEOGRAD (VOŽDOVAC)	БЕОГРАД	Велико	G-ТРГОВИНА НА ВЕЛИКО И ТРГОВИНА НА МАЛО; ПОПРАВКА МОТОРНИХ ВОЗИЛА И МОТОЦИКАЛА	Београдска област	8.730.468	740	14.916.380	45.191		14.019.658	1.308.365	
69	07187769	TIGAR AD PIROT	ПИРОТ	Велико	K-ФИНАНСИЈСКЕ ДЕЛАТНОСТИ И ДЕЛАТНОСТ ОСИГУРАЊА	Пиротска област	8.322.420	768	2.437.485		1.193.613	5.555.282		4.089.089
70	20436514	INTERKOMERC AGRAR DOO NOVI SAD - U STEČAJU	НОВИ САД	Микро	С-ПРЕРАЂИВАЧКА ИНДУСТРИЈА	Јужнобачка област	8.230.803	0			1	92.029		8.090.508

Р.Б.	Матични број	Назив привредног друштва	Место	Величина	Сектор	Област	Губитак	Број запослених	Пословни приходи	Нето добитак	Нето губитак	Пословна имовина	Капитал	Губитак изнад висине капитала
71	21520888	TOYO TIRE SERBIA D.O.O.	ИНЂИЈА	Велико	С-ПРЕРАЂИВАЧКА ИНДУСТРИЈА	Сремска област	8.176.434	595	10.677.329		5.731.773	56.155.013	10.634.028	
72	17356445	LOLA SISTEM AD BEOGRAD - U STEČAJU	БЕОГРАД	Микро	С-ПРЕРАЂИВАЧКА ИНДУСТРИЈА	Београдска област	8.069.250	0			615.400	1.865.135		5.288.946
73	17091948	SHEER KORPORACIJA DOO BEOGRAD - U STEČAJU	БЕОГРАД	Микро	G-ТРГОВИНА НА ВЕЛИКО И ТРГОВИНА НА МАЛО; ПОПРАВКА МОТОРНИХ ВОЗИЛА И МОТОЦИКАЛА	Београдска област	8.022.005	0		2.277		377.650		6.768.787
74	08634572	FRESH & CO DOO BEOGRAD	БЕОГРАД	Мало	С-ПРЕРАЂИВАЧКА ИНДУСТРИЈА	Београдска област	7.987.786	1	941.617	83.876		953.277	771.221	
75	20422882	SCHNEIDER ELECTRIC DOO NOVI SAD	НОВИ САД	Велико	Ј-ИНФОРМИСАЊЕ И КОМУНИКАЦИЈЕ	Јужнобачка област	7.880.149	923	8.627.860		625.303	13.046.088	1.382.197	
76	07144083	TRAYAL KORPORACIJA AD KRUŠEVAC	КРУШЕВАЦ	Велико	С-ПРЕРАЂИВАЧКА ИНДУСТРИЈА	Расинска област	7.849.147	1.267	8.899.931	589.616		12.545.010	6.158.267	
77	21127124	СРБИЈАВОЗ А.Д.	БЕОГРАД	Велико	Н-САОБРАЋАЈ И СКЛАДИШТЕЊЕ	Београдска област	7.832.212	2.140	8.882.027	175.983		53.229.604	24.853.495	
78	20047852	HEMOFLUID A.D. KRUŠEVAC	КРУШЕВАЦ	Мало	С-ПРЕРАЂИВАЧКА ИНДУСТРИЈА	Расинска област	7.788.295	5	353.561		73.702	913.153		4.190.976
79	07024584	INTERKOMERC AD BEOGRAD	БЕОГРАД	Мало	G-ТРГОВИНА НА ВЕЛИКО И ТРГОВИНА НА МАЛО; ПОПРАВКА МОТОРНИХ ВОЗИЛА И МОТОЦИКАЛА	Београдска област	7.748.932	9	181.297		12.921	30.565.852	2.338.566	
80	27008321	DUŽNIK STEČAJNE MASE: BD AGRO AD, DOBANOVCI - U STEČAJU	ДОБАНОВЦИ	Микро	А-ПОЉОПРИВРЕДА, ШУМАРСТВО И РИБАРСТВО	Београдска област	7.598.039	0	606		6.740	1.338.358		3.097.467
81	20238755	KRONOSPAN SRB DOO LAPOVO (VAROŠICA)	ЛАПОВО	Велико	С-ПРЕРАЂИВАЧКА ИНДУСТРИЈА	Шумадијска област	7.434.042	157	8.298.107		563.498	11.290.997	4.172.592	
82	17173006	ATLANTIC GRAND DOO	БЕОГРАД	Велико	С-ПРЕРАЂИВАЧКА ИНДУСТРИЈА	Београдска област	7.406.252	325	10.716.123	481.366		14.091.008	7.769.622	
83	20113448	DANUBE RIVERSIDE DOO BEOGRAD - U STEČAJU	БЕОГРАД	Микро	М-СТРУЧНЕ, НАУЧНЕ, ИНОВАЦИОНЕ И ТЕХНИЧКЕ ДЕЛАТНОСТИ	Београдска област	7.370.612	0	96.015	12.523		2.760.758		527.701
84	08036403	MSK A.D. KIKINDA	КИКИНДА	Велико	С-ПРЕРАЂИВАЧКА ИНДУСТРИЈА	Севернобанатска област	7.331.813	488	41.960		2.174.346	5.955.909		2.419.099
85	20873973	COOPER STANDARD SRBIJA DOO	СРЕМСКА МИТРОВИЦА	Велико	С-ПРЕРАЂИВАЧКА ИНДУСТРИЈА	Сремска област	7.317.602	384	2.823.636		177.053	2.270.065		935.724
86	27001653	DUŽNIK STEČAJNE MASE : PZP KRAGUJEVAC DOO	Крагујевац	Микро	F-ГРАЂЕВИНАРСТВО	Шумадијска област	7.211.901	0			1.166	901.490		6.047.665
87	08067473	ATB SEVER DOO	СУБОТИЦА	Велико	С-ПРЕРАЂИВАЧКА ИНДУСТРИЈА	Севернобачка област	7.094.819	350	2.852.554		34.524	3.377.366		262.859
88	07026447	ATLANTIC ŠTARK D.O.O.	БЕОГРАД	Велико	С-ПРЕРАЂИВАЧКА ИНДУСТРИЈА	Београдска област	6.962.980	1.025	15.179.338	18.829		10.348.125	5.143.140	



Р.б.	Матични број	Назив привредног друштва	Место	Величина	Сектор	Област	Губитак	Број запослених	Пословни приходи	Нето добитак	Нето губитак	Пословна имовина	Капитал	Губитак изнад висине капитала
89	29502749	TERNA S.A. OGRANAK TERNA S.A. SERBIA BEOGRAD	БЕОГРАД	Микро	Ф-ГРАЂЕВИНАРСТВО	Београдска област	6.774.677	2	7.389		21.760	265.791		6.417.667
90	08537399	AZOTARA DOO SUBOTICA - U STEČAJU	СУБОТИЦА	Микро	С-ПРЕРАЂИВАЧКА ИНДУСТРИЈА	Севернобачка област	6.559.970	0			2.848	279.787		4.950.631
91	08399425	AGROŽIV AD ŽITIŠTE - U STEČAJU	ЖИТИШТЕ	Микро	А-ПОЉОПРИВРЕДА, ШУМАРСТВО И РИБАРСТВО	Средњебанатска област	6.553.679	0		5.302		133.743		5.101.363
92	07181965	FRA AD ČAČAK - U STEČAJU	ЧАЧАК	Микро	С-ПРЕРАЂИВАЧКА ИНДУСТРИЈА	Моравичка област	6.479.106	0	44.659		767.631	2.503.875		3.665.593
93	20267178	SINGIDUNUM - BUILDINGS DOO BEOGRAD	БЕОГРАД	Микро	Ф-ГРАЂЕВИНАРСТВО	Београдска област	6.433.092	2			229.644	6.687.949	4.340.028	
94	17316257	ALPINE DOO - BEOGRAD - U STEČAJU	БЕОГРАД	Микро	Ф-ГРАЂЕВИНАРСТВО	Београдска област	6.146.406	0			3.797	4.634.326		4.773.797
95	17419323	IMPERIAL TOBACCO SCG DOO BEOGRAD	БЕОГРАД	Велико	Г-ТРГОВИНА НА ВЕЛИКО И ТРГОВИНА НА МАЛО; ПОПРАВКА МОТОРНИХ ВОЗИЛА И МОТОЦИКАЛА	Београдска област	6.138.654	21	13.308.661	274.955		3.569.968	2.316.772	
96	27012507	DUŽNIK STEČAJNE MASE: SRPSKA FABRIKA STAKLA AKCIONARSKO DRUŠTVO PARACIN - U STEČAJU	ПАРАЋИН	Микро	С-ПРЕРАЂИВАЧКА ИНДУСТРИЈА	Поморавска област	6.102.799	0		49.632		1.906.729		6.053.167
97	21594067	DELTA HOSPITALITY D.O.O.	БЕОГРАД	Средње	И-УСЛУГЕ СМЕШТАЈА И ИСХРАНЕ	Београдска област	6.026.898	235	2.159.484	167.963		9.860.714	4.313.224	
98	17592602	VELEFARM-INVEST DOO BEOGRAD - U STEČAJU	БЕОГРАД	Микро	Г-ТРГОВИНА НА ВЕЛИКО И ТРГОВИНА НА МАЛО; ПОПРАВКА МОТОРНИХ ВОЗИЛА И МОТОЦИКАЛА	Београдска област	6.025.273	0			3.382	738.372		5.935.210
99	08023646	NOVKABEL DOO NOVI SAD	НОВИ САД	Мало	С-ПРЕРАЂИВАЧКА ИНДУСТРИЈА	Јужнобачка област	5.892.895	8	392.887	187.405		4.840.481	1.906.941	
100	20170719	RODIĆ M&B INVEST DOO NOVI SAD - U STEČAJU	НОВИ САД	Микро	Ф-ГРАЂЕВИНАРСТВО	Јужнобачка област	5.750.896	0	170		11.156	1.948.329		4.317.946

<sup>1)</sup> Друштво није доставило документацију уз редован годишњи финансијски извештај у складу са Законом о рачуноводству



Република Србија  
Агенција за  
привредне регистре