



Република Србија
Агенција за привредне регистре

А Бранкова 25
11000 Београд (РС)

Т +381 11 333 1 444
W www.apr.gov.rs

Регистар финансијских извештаја

С А О П Ш Т Е Њ Е

О ПОСЛОВАЊУ ЕКОНОМСКИХ ЦЕЛИНА У РЕПУБЛИЦИ СРБИЈИ У 2013. ГОДИНИ

- упоредни подаци из консолидованих финансијских извештаја за 2012. и 2013. годину -

С А Д Р Ж А Ј

	Општа кретања	1
I	ЕКОНОМСКЕ ЦЕЛИНЕ У ПРИВРЕДИ	3
	1. Финансијске перформансе економских целина у привреди	3
	1.1 Резултати пословања економских целина у привреди	4
	1.2 Средства и извори средстава економских целина у привреди	6
	2. Концентрација финансијских перформанси економских целина у привреди	8
	2.1 Финансијске перформансе економских целина у привреди по секторима	8
	2.2 Финансијске перформансе економских целина у привреди по територији.....	14
	2.3 Финансијске перформансе у оквиру одређених економских целина.....	17
II	ЕКОНОМСКЕ ЦЕЛИНЕ У СЕКТОРУ БАНАКА	22
	1. Банке	22
	2. Банке у стечају и ликвидацији	24
	3. Друге финансијске организације у стечају и ликвидацији	24
III	ЕКОНОМСКЕ ЦЕЛИНЕ У СЕКТОРУ ОСИГУРАЊА	26
IV	ЕКОНОМСКЕ ЦЕЛИНЕ У СЕКТОРУ ФИНАНСИЈСКОГ ЛИЗИНГА	28
V	ЕКОНОМСКЕ ЦЕЛИНЕ У ОБЛАСТИ ПОСЛОВАЊА СА ХАРТИЈАМА ОД ВРЕДНОСТИ	29
VI	ЕКОНОМСКЕ ЦЕЛИНЕ У НЕПРОФИТНОМ СЕКТОРУ.....	30

ПОСЛОВАЊЕ ЕКОНОМСКИХ ЦЕЛИНА У РЕПУБЛИЦИ СРБИЈИ У 2013. ГОДИНИ¹

Општа кретања

Скромни, неуједначени раст опоравак активности који је у 2013. години обележио глобалну економију и економије европских земаља, дотакао је и домаће економске токове. Благо раст привреде у Републици Србији и успостављена крхка макроекономска равнотежа, међутим, праћени су структурним неравнотежама и још увек присутним рецесионим трендовима, па је нестабилан привредни амбијент, и даље, оцртавао оквире у којима су пословали сви привредни субјекти у земљи, па и економске целине.

У таквим условима, на значају добија концентрација интереса и повезивање правних лица у економске целине², које су усмерене на рационалнију употребу ресурса целе групе и на остваривање ефеката синергије у циљу јачања финансијског положаја и успешности пословања целог ентитета. При томе, појединачна правна лица повезана су преко капитала односно на основу уговора и истовремено теже остварењу заједничких циљева, који су изнад појединачних, а економске целине у оквиру којих послују вођене су јединственом управом матичног правног лица односно његовом контролом над пословном и финансијском политиком целог ентитета.

На основу извршене консолидације, на крају 2013. године у Републици Србији пословало је 778 економских целина³, које су доставиле консолидовани финансијски извештај⁴, а ти извештаји обрађени су за 774 економске целине⁵ са 2.332 зависна и придружена правна лица. Укупан број економских целина смањен је за 57, док је број консолидованих зависних и придружених правних лица мањи за 14, а при томе настављен је тренд смањења броја запослених, и то са 375.945 на 358.517 радника.

¹ Основ за израду саопштења представљају подаци из консолидованих финансијских извештаја за 2013. годину и усвојених консолидованих финансијских извештаја за 2012. годину, које су економске целине доставиле Агенцији за привредне регистре у складу с прописима којима се уређује рачуноводство

² Концентрација интереса економске целине може имати форму концерна (контролно друштво које у повезаним привредним друштвима има за претежну делатност неку пословну делатност поред делатности управљања подређеним друштвима), холдинга (контролно друштво које у повезаним привредним друштвима има искључиво делатност управљања и финансирања подређених друштава) и друштава са узајамним учешћем у капиталу у складу са Законом о привредним друштвима („Сл. гласник РС“, бр. 36/2011 и 99/2011)

³ Преглед економских целина које су доставиле консолидовани финансијски извештај за 2013. годину (Прилог 1)

⁴ Извештаји економске целине су консолидовани финансијски извештаји групе правних лица, коју чине матично и сва зависна правна лица и имају за циљ да пруже информације о имовинском, финансијском и приносном положају сложеног интереса. Матично правно лице има једно или више зависних правних лица док је зависно правно лице под контролом матичног правног лица. Састављање и презентација консолидованих финансијских извештаја за групу правних лица, која су под контролом матичног правног лица врши се у складу са Седмом директивом Европске уније и МРС/МСФИ (27 - *Консолидовани и појединачни финансијски извештај*, 28 - *Улагања у придружена правна лица*, 31 - *Учешћа у заједничким улагањима*), пошто се исти састављају као да су извештаји једног правног лица. У консолидоване финансијске извештаје укључују се само позиције које потичу из односа са правним лицима, која се налазе изван групе у консолидацији, тако да су искључени интерни односи између матичног и зависних правних лица (по основу улагања капитала, кредитирања, међусобних испорука производа и услуга и др.)

⁵ Услед неисправности у састављању финансијских извештаја остали су необрађени консолидовани финансијски извештаји за четири економске целине у привреди. Необрађени консолидовани финансијски извештаји садрже низ рачунских и логичких неисправности, о чему су економске целине писмено обавештене, а о истим су имале и могућност увида преко интернет стране Агенције за привредне регистре, међутим до израде Саопштења нису отклониле те недостатке

Као и претходних година, економске целине су најбројније у привреди, па је њих 743 (96,0%) уједно пословало и са највише запослених односно 332.862 (92,8%) радника. Знатно испод су банке и друштва за осигурање као економске целине, тако да је осам банака запошљавало 14.269 (4,0%) радника, а пет друштава за осигурање 8.479 (2,4%) радника.

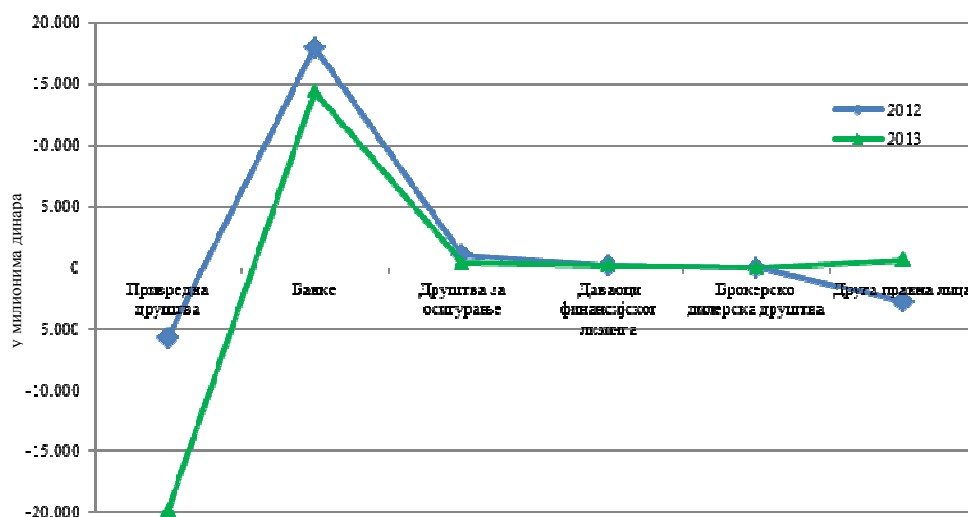
Табела 1: Преглед броја матичних и зависних правних лица и запослених по сегментима економских целина у Републици Србији

Рб	О П И С	Број матичних правних лица		Број зависних и придружених правних лица		Број запослених	
		2013	2012	2013	2012	2013	2012
1.	Привредна друштва	743	797	2.269	2.233	332.862	349.322
2.	Банке	8	8	13	13	14.269	14.612
3.	Банке у стечају и ликвидацији	2	2	3	3	199	194
4.	ДФО у стечају и ликвидацији	1	1	1	1	2	2
5.	Друштва за осигурање	5	5	17	17	8.479	8.447
6.	Даваоци финансијског лизинга	2	2	2	2	56	55
7.	Брокерско дилерска друштва	2	2	7	2	37	25
8.	Друга правна лица	11	14	20	47	2.613	3.288
У к у п н о		774	831	2.332	2.318	358.517	375.945

У 2013. години, и поред свих неповољности из окружења, економске целине на укупном нивоу су, за разлику од претходне године, пословале профитабилно. Ово је, пре свега, последица израженог смањења губитка економских целина у привреди, али и очуваних позитивних резултата целина у сектору банака, друштава за осигурање и давалаца финансијског лизинга, мада су они исказани у мањем износу. У исто време, друга правна лица као економске целине, која су у претходној години пословала са губитком, бележе позитиван резултат.

Погоршање резултата испољено је код брокерско дилерских друштава као економских целина, која бележе вишеструко увећање губитка у поређењу са претходном годином.

Графикон 1: Нето финансијски резултат по сегментима економских целина



I ЕКОНОМСКЕ ЦЕЛИНЕ У ПРИВРЕДИ

1. Финансијске перформансе економских целина у привреди

У Републици Србији у 2013. години, према подацима из консолидованих финансијских извештаја, у привреди је пословало 747 економских целина, а ти извештаји обрађени су за 743 матична правна лица⁶, која су имала контролу над 2.269 зависних правних лица. Тенденција смањења броја економских целина и броја запослених започета у 2011. години, настављена је и даље, па је број целина мањи за 54 у поређењу са претходном годином, а оне су запошљавале 332.862 радника, што је смањење од 16.460 радника у односу на претходну годину.

Вишегодишњу водећу позицију, која је, на основу највећег броја зависних правних лица, припадала DELTA HOLDING doo Beograd, у 2013. години, преузела је ИНДУСТРИЈА МЕСА МАТИЈЕВИЋ доо Нови Сад, која је значајно проширила круг консолидације, и то за 12 правних лица, тако да има контролу над 70 зависних правних лица. DELTA HOLDING doo Beograd има контролу над једним зависним правним лицем мање у односу на претходну годину, односно над 69 правних лица. Према броју зависних правних лица истичу се и економске целине МК GROUP doo Beograd, која је број тих правних лица смањила са 52 на 31, а број придружених правних лица са 12 на пет, затим VERANO MOTORS doo Beograd са 25 зависних правних лица (у претходној години 24), КОЕФИК doo Beograd са 22 зависна правна лица (у претходној години 18), као и ЕИ КОРПОРАЦИЈА ад Ниш у реструктурирању са 21 зависним правним лицем, исто као и претходне године. Контролу над великим бројем зависних правних лица, њих 20, има и матично правно лице МК HOLDING doo Beograd, које је основано у току 2013. године.

Иако је у 2013. години остварен благи раст домаће економије, сталне претње успостављању макроекономских баланса заоштравале су укупне услове привређивања, па ни пословна клима у којој су економске целине обављале активности није побољшана. Последично, економске целине у српској привреди готово су задржале прошлогодишњи обим активности и наставиле да послују у сфери непрофитабилности. При томе, губитак који су исказале мањи је него претходне године, а то је, превасходно, услед стабилног девизног курса, резултат значајног смањења губитка из финансијских активности. Такође, њихов билансни потенцијал је само незнатно повећан, а капитал бележи тек нешто интензивнији раст, док је рочна структура извора финансирања благо погоршана, па је и њихов финансијски положај додатно нарушен.

Економске целине, на основу исказаних финансијских перформанси, значајно конфигуришу у перформансама укупне српске привреде. Тако, оне у 2013. години запошљавају трећину радника у целој привреди и просечно учествују са две петине у основним позицијама које бележе привредна друштва на укупном нивоу, па се на њих односи 37,4% укупних прихода, 37,3%, укупних расхода, 44,2% нето добитка, 43,2% нето губитка, као и 40,5% укупних средстава, затим 42,1% капитала и 38,7% кумулираних губитака.

Приликом сагледавања привредних токова у земљи, како на нивоу укупне привреде, тако и на нивоу економских целина, посебну пажњу привлачи изражена неуједначеност у

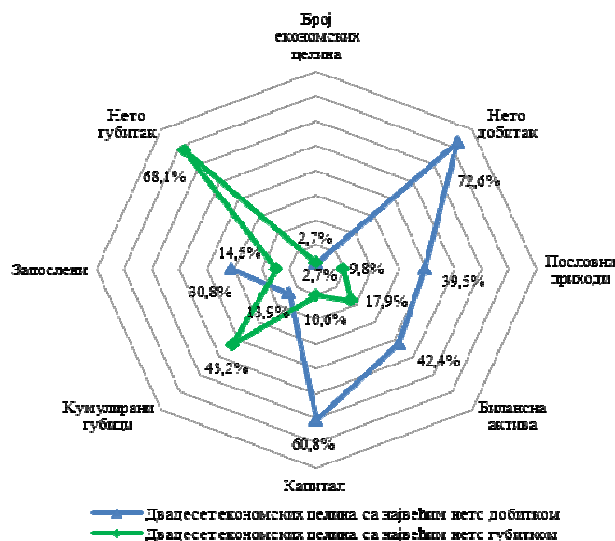
⁶ Списак економских целина у привреди у 2013. години (Прилог 2)

распореду основних финансијских перформанси и њихова висока концентрација у оквиру одређених сектора и територија. Примарни утицај на исказане резултате пословања и финансијске капацитете свих економских целина остварују целине које су пословале у неразмљивим секторима⁷, односно, гледано са становишта територије, оне које су пословале у Београдској и Јужнобачкој области. Такође, полазећи од претежне концентрације основних финансијских перформанси у оквиру малог броја економских целина, које исказују највећи нето добитак односно нето губитак, испољена је и значајна фокусираност привреде тим сегментима економских целина.

Снажан уплив појединих економских целина у финансијским перформансама које су исказале целине на укупном нивоу одражава и значајно учешће које остварује двадесет целина са највећим нето добитком, па оне у 2013. години генеришу чак 72,6% од укупног нето добитка, а просечно се на њих односи око две петине основних финансијских позиција и 30,8% запослених у свим целинама.

Исто тако, двадесет економских целина са највећим нето губитком носи 68,1% од укупног нето губитка на нивоу свих целина, а истовремено и петину основних финансијских параметара, као и 14,5% од свих запослених у економским целинама.

Графикон 2: Учешће двадесет економских целина са највећим нето добитком и нето губитком



1.1 Резултати пословања економских целина у привреди

Успоравање укупне пословне активности у Републици Србији током 2013. године није заобишло ни економске целине у привреди, па њихови *укупни приходи*⁸ готово стагнирају у односу на претходну годину и износе од 3.263.139 милиона динара, док су *укупни расходи*⁹ у износу од 3.241.914 милиона динара тек незнатно смањени (1,0%).

Највећи део укупних прихода (93,8%) потиче од *пословних прихода* у којима преовлађују *приходи од продаје*, остварени у износу од 2.952.198 милиона динара. Истовремено, на страни укупних расхода, са учешћем од 88,1%, доминирају *пословни*

⁷ **Размљиви сектори** су: А-Пољопривреда, шумарство и рибарство; В-Рударство; С-Прерађивачка индустрија; Д-Снабдевање електричном енергијом, гасом, паром и климатизација; Е-Снабдевање водом, управљање отпадним водама, контролisanе процеса. **Неразмљиви сектори** су: F-Грађевинарство; G-Трговина на велико и мало; поправка моторних возила и мотоцикала; H-Саобраћај и складиштење; I-Услуге смештаја и исхране; J-Информисање и комуникације; K-Финансијске делатности и делатност осигурања; L-Пословање некретнинама; M-Стручне, научне, иновационе и техничке делатности; N-Административне и помоћне услужне делатности; O-Државна управа и одбрана; обавезно социјално осигурање; P-Образовање; Q-Здравствена и социјална заштита; R-Уметност, забава и рекреација; S-Остале услужне делатности; T-Делатност домаћинства као послодавца; делатност домаћинства која производе робу и услуге за сопствене потребе; U-Делатност екстериторијалних организација и тела

⁸ Приходи економских целина у привреди (Прилог 3)

⁹ Расходи економских целина у привреди (Прилог 4)

расходи, који су последица, пре свега, расхода по основу набавне вредности продате робе и трошкова материјала (920.930 милиона динара и 911.809 милиона динара).

Иако су пословале у прилично неафирмативном окружењу, економске целине у привреди, су, као и претходних година, и у 2013. години, из пословних активности оствариле позитиван резултат у износу од 205 милиона динара, мада је тај добитак мањи за 3,1% у односу на претходну годину. У исто време, губитак остварен из финансијских активности, од 68 милиона динара, је преполовљен, и то, пре свега, као последица оштријег годишњег пада расхода по основу камата и негативних курсних расхода (38,6%) у односу на пад финансијских прихода (27,0%), док је остали губитак у износу од 115 милиона динара повећан за 7,9%.

Табела 2: Структура укупних прихода и укупних расхода економских целина у привреди

О П И С	у милионима динара			
	2013		2012	
	Износ	Учешће (%)	Износ	Учешће (%)
Укупни приходи	3.263.139	100,0	3.243.078	100,0
Укупни расходи	3.241.914	100,0	3.274.600	100,0
1. Пословни приходи	3.061.309	93,8	2.997.379	92,4
2. Пословни расходи	2.856.641	88,1	2.786.095	85,1
I Пословни добитак/губитак	204.668	-	211.284	-
1. Финансијски приходи	95.542	2,9	130.895	4,1
2. Финансијски расходи	163.854	5,1	267.046	8,1
II Финансијски добитак/губитак	-68.312	-	-136.151	-
1. Остали приходи	106.288	3,3	114.804	3,5
2. Остали расходи	221.419	6,8	221.459	6,8
III Остали добитак/губитак	-115.131	-	-106.655	-

Полазећи од наведених резултата, економске целине у привреди Републике Србије у 2013. години наставиле су са непрофитабилним пословањем из претходне године и на укупном нивоу су исказале *негативан нето финансијски резултат*¹⁰, који износи шест милиона динара, али је он ипак прилично мањи (71,3%) од прошлогодишњег.

Табела 3: Резултати пословања економских целина у привреди

О П И С	у милионима динара					
	2013			2012		
	Износ	Број економских целина	Број зависних пр. лица	Износ	Број економских целина	Број зависних пр. лица
1. Нето добитак	197.019	472	1.404	180.510	503	1.403
2. Нето губитак	202.722	270	864	200.370	294	930
Нето финансијски резултат	-5.703			-19.860		

Нето добитак исказан је у укупном износу од 197.019 милиона динара и већи је за 9,1% у односу на прошлогодишњи, а при томе са позитивним резултатом пословале су 472 економске целине са 1.404 зависна правна лица. Негативно пословање бележи 270 целина са 864 зависна правна лица, а укупан *нето губитак* од 202.722 милиона динара порастао је за 1,2%. Без исказаног нето финансијског резултата, према подацима из консолидованих финансијских извештаја за 2013. годину, пословала је једна економска целина са једним зависним правним лицем.

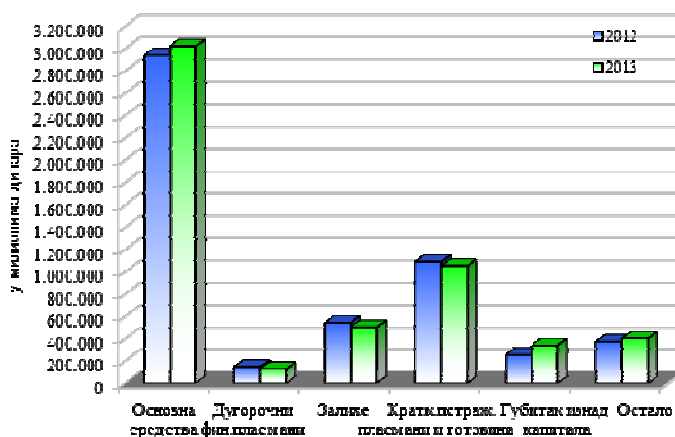
¹⁰ Нето финансијски резултат економских целина у привреди (Прилог 5.1 и 5.2)

1.2 Средства и извори средстава економских целина у привреди

Укупан билансни потенцијал економских целина у српској привреди, на крају 2013. године, у износу од 5.446.950 милиона динара, тек незнатно је повећан у односу на претходну годину, па њихова *укупна средства*¹¹ бележе раст по стопи од само 1,9%, што је испод ионако ниског раста средстава на нивоу целе привреде (2,9%).

У структури укупних средстава, као и претходних година, преовлађује *стална имовина*, са износом од 3.498.317 милиона динара. И поред тога што су, у 2013. години, изостала јача инвестициона улагања, њихов благи пораст у односу на претходну годину (2,6%) уз истовремено дерогирање средстава уложених у текуће пословање (4,5%) допринели су скромном повећању учешћа сталне имовине у укупним средствима (са 63,7% на 64,2%).

Графикон 3: Структура средстава економских целина у привреди



Стална имовина је, углавном, уложена у *основна средства* (некретнине, постројења, опрему и биолошка средства), и то у износу од 3.020.556 милиона динара, док је мали део те имовине (130.393 милиона динара) инвестиран у *дугорочне финансијске пласмане*.

Од средстава пласираних у *обртну имовину*, у износу од 1.587.498 милиона динара, највећи део (1.054.584 милиона динара) чине *краткорочна потраживања, пласмани и готовина*, при чему су она мања за 3,3% у односу на претходну годину. У исто време, у *залихе* је уложено 501.314 милиона динара, па овај вид пласмана бележи и нешто израженији пад (7,6%).

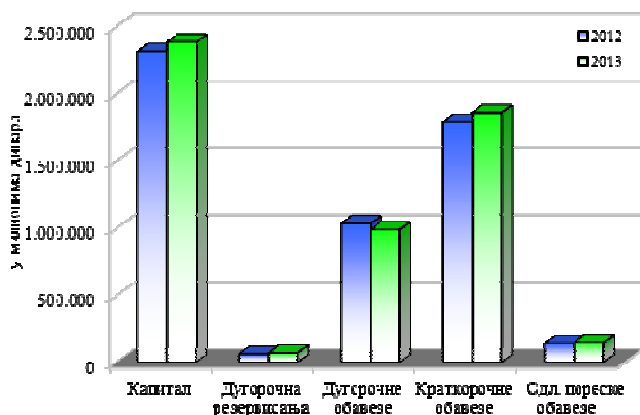
Активности економских целина у Републици Србији финансиране су из *укупних извора средстава*¹², чија структура током 2013. године није претрпела значајне промене, па у њима *сопствени извори финансирања* односно *капитал* остварују учешће од 43,8%, што је тек незнатно више него у претходној години (43,2%). При томе, капитал економских целина, који износи 2.383.368 милиона динара, бележи раст по годишњој стопи од 3,1% и задржава прошлогодишње учешће на нивоу укупне привреде од 42,1%.

Капитал економских целина чине *основни капитал* у износу од 1.572.899 милиона динара, затим *неуплаћени уписани капитал* 3.693 милиона динара, *резерве и ревалоризационе резерве* 1.000.863 милиона динара, као и *нераспоређени добитак* у износу 606.747 милиона динара. Такође, *нереализовани добици* и *нереализовани губици по основу хартија од вредности расположивих за продају* исказани су у износу од 4.273 милиона динара односно 16.046 милиона динара, а укупан капитал је умањен за *губитак* у износу од 767.972 милиона динара.

¹¹ Средства економских целина у привреди (Прилог 6.1 и 6.2)

¹² Извори средстава економских целина у привреди (Прилог 7)

Графикон 4: Структура извора средстава економских целина у привреди



На страни позајмљених видова финансирања, *краткорочне обавезе*, са износом од 1.855.882 милиона динара, благо повећавају своје учешће у укупним изворима средстава у односу на претходну годину (са 33,5% на 34,1%), док је удео *дугорочних обавеза*, које износе 988.795 милиона динара, смањен (са 19,4% на 18,2%).

Благо погоршање финансијских капацитета према рочности у поређењу са претходном годином, последица је, како раста краткорочних обавеза за 3,6%, тако и смањења дугорочних обавеза од 4,6% у истом периоду.

На постепено слабљење финансијског положаја економских целина у привреди, истовремено, упозорава и настављање опадајућег тренда учешћа *сопственог капитала*¹³ у укупним изворима финансирања, па је оно смањено са 38,4% у 2012. години на 37,5% у 2013. години. Ово је испољено и кроз даљи раст задужености, а у прилог томе говори и податак да је однос између позајмљеног и сопственог капитала у претходној години од један динар према 0,68 динара, у 2013. години померен у корист позајмљеног капитала, тако да је један динар тог капитала финансиран са 0,67 динара сопственог.

Поред тога, финансијску сигурност економских целина, већ годинама уназад, додатно нарушавају и растући губици из претходног периода, па су на крају 2013. године *кумулирани губици* од 1.106.468 милиона динара, већи за 14,5% у поређењу са прошлогодишњим и они чине нешто мање од две петине тих губитака на нивоу свих привредних друштава. *Губитке до висине капитала*, у износу од 767.972 милиона динара, исказало је 415 економских целина са 1.365 зависних правних лица, а они бележе годишње увећање од 7,8%. Раст *губитака изнад висине капитала* знатно је интензивнији, чак 33,1%, а њих у укупном износу од 338.496 милиона динара носи 131 економска целина са 393 зависна правна лица.

Табела 4: Кумулирани губици економских целина у привреди

О П И С	2013			2012		
	Износ	Број економских целина	Број зависних пр. лица	Износ	Број економских целина	Број зависних пр. лица
1. Губици до висине капитала	767.972	415	1.365	712.489	450	1.405
2. Губици изнад висине капитала	338.496	131	391	254.224	143	413
Кумулирани губици	1.106.468			966.713		

Услед испољеног раста кумулираних губитака потенцирано је, и даље, смањивање сопственог капитала, па је у 2013. години стопа изгубљеног капитала економских целина у привреди од 35,2% већа него у претходној години (32,0%), мада је она испод те стопе исказане на нивоу свих привредних друштава (38,9%).

¹³ Капитал умањен за губитак изнад висине капитала и неуплаћени уписани капитал

Економске целине у привреди су, како би надоместиле мањак сопственог капитала, за потребе обављања својих активности, прибегле коришћењу *кредита* у укупном износу од 1.386.432 милиона динара, при чему су они готово на прошлогодишњем нивоу и чине четвртину њихових укупних извора средстава односно 44,5% кредита целе српске привреде. С обзиром да су кредите већим делом користиле за одржавање текућег пословања, *краткорочни кредити*, у висини од 670.395 милиона динара, бележе годишњи раст од 8,5%, док су *дугорочни кредити* смањени за 5,4% у односу на претходну годину. Последишно, ово се одразило и на нешто лошију рочну структуру укупних кредита, у којима је учешће дугорочних кредита са 55,1% у претходној години опало на 51,6% у 2013. години.

Истовремено, економске целине су, током 2013. године, слабијим интензитетом користиле кредите за раст и развој, тако да иако су кредити за четвртину већи од кумулираних губитака, тај однос је био знатно повољнији у претходној години, када су они надмашили губитке за 42,3%. Међутим, поменути однос је, ипак, повољнији него на нивоу целе привреде, где су кредити само за 9,0% већи од кумулираних губитака.

На урушавање финансијске структуре економских целина у 2013. години упућује и настављање тренда снажног раста *негативног нето обртног капитала*, па је за финансирање сталне имовине недостајало још 394.563 милиона динара дугорочног капитала, што је чак за 57,3% више у поређењу са претходном годином. При томе, негативан нето обртни капитал економских целина у привреди чини 65,8% од тог капитала исказаног на нивоу свих привредних друштава. Такође, с обзиром на вредност *залиха* од 501.638 милиона динара, за оптимално пословање и одржавање ликвидности економских целина недостајао је дугорочни капитал у укупном износу од 896.201 милион динара, а то је за 12,8% више него претходне године, па недостајући капитал економских целина представља 47,0% од тог капитала на нивоу целе српске привреде.

2. Концентрација финансијских перформанси економских целина у привреди

Доминација појединих сектора односно територија у оставареним резултатима пословања и капацитетима економских целина на укупном нивоу, и током 2013. године, одраз је неравномерног распореда целокупне привредне активности у Републици Србији.

2.1 Финансијске перформансе економских целина у привреди по секторима

Неуједначен секторски развој домаће привреде, већ годинама уназад, проистиче из њеног претежног ослањања на неразмљиве секторе, који остварују већи део укупних финансијских перформанси. Међутим, иако су и у 2013. години, неразмљиви сектори у већој мери носили привредну активност и опредељивали укупна кретања, приметан је интензивнији раст размљивих сектора, па је тај раскорак благо сужен.

Истовремено, испољене су и диспропорције у заступљености појединих сектора у основним економским параметрима, па 422 (56,8%) економске целине које су пословале у четири сектора, и то: С-Прерађивачка индустрија, Д-Снабдевање електричном енергијом, гасом, паром и климатизација, Г-Трговина на велико и мало... и Н-Саобраћај и складиштење просечно носе две трећине основних финансијских перформанси свих економских целина. Такође, оне запошљавају и две трећине радника.

Табела 5: Преглед учешћа економских целина из четири најзначајнија сектора у основним перформансама свих економских целина у привреди у 2013. години

О П И С	учешће у %				
	С-Прерађивачка индустрија	Д-Снабдевање ел.енергијом, гасом	Г-Трговина на велико и мало....	Н-Саобраћај и складиштење	Остали сектори
Број економских целина	26,9	0,9	25,2	3,8	43,2
Број запослених	23,6	10,1	18,1	14,8	33,4
Укупна актива	17,1	22,0	14,2	10,6	36,1
Капитал	12,7	36,1	10,4	10,4	30,4
Кумулирани губици	20,0	10,3	10,7	27,8	31,2
Укупни приходи	26,0	8,5	23,6	6,3	35,6
Укупни расходи	26,0	7,8	24,2	8,2	33,8
Нето добитак	21,6	10,6	12,1	5,3	50,4
Нето губитак	21,5	0,1	20,6	35,4	22,4

Више од половине укупне активности, у 2013. години, економске целине су оствариле у оквиру неразмљивих сектора, мада је учешће укупних прихода тих сектора у приходима свих целина опало (са 56,4% на 53,2%) у односу на претходну годину. Овај тренд прате и укупни расходи, па је и њихово учешће смањено (са 57,6% на 55,6%).

Од појединачних сектора, активност економских целина је претежно сконцентрисана у сектору С-Прерађивачка индустрија, који бележи укупне приходе повећане за 10,2% у поређењу са прошлогодишњим, а у износу од 848.545 милиона динара, као и у сектору Г-Трговина на велико и мало.... са укупним приходима од 770.424 милиона динара, али мањим за 8,7% у односу на претходну годину. Ови сектори исказују и највеће укупне расходе, и то сектор С-Прерађивачка индустрија у износу од 844.083 милиона динара, а веће за 12,6% него претходне године и сектор Г-Трговина на велико и мало.... у износу 785.400 милиона динара, уз њихов годишњи пад од 7,3%.

Непрофитабилно пословање економских целина у српској привреди у 2013. години, али са губитком мањим него претходне године, последица је повећаног (9,5%) негативног резултата који су исказале целине из неразмљивих сектора, у износу од 77.770 милиона динара, као и значајног годишњег раста укупног добитка, од чак 40,8%, који су исказале економске целине из размљивих сектора у износу од 72.068 милиона динара.

По висини негативних резултата посебно се издвајају економске целине у неразмљивим секторима Н-Саобраћај и складиштење, са губитком од 61.382 милиона динара и већим за четвртину у односу на прошлогодишњи, као и Г-Трговина на велико и мало.... са троструко увећаним губитком који износи 17.828 милиона динара. Високе износе негативних резултата бележе и целине у секторима К-Финансијске делатности и делатности осигурања и Ф-Грађевинарство, чији су губици од 15.469 милиона динара односно 6.683 милиона динара мањи него претходне године за 39,3% односно 53,2%. Готово петоструко увећање негативног резултата, који износи 5.495 милиона динара, исказују економске целине у сектору Л-Пословање некретнинама.

Од економских целина које су позитивно пословале истичу се целине у сектору В-Рударство, које су, као и претходне године, биле најпрофитабилније, са добитком у износу 47.612 милиона динара (у претходној години 43.872 милиона динара), а потом следе целине у сектору Ј-Информисање и комуникација, чији је позитиван резултат у висини од 27.571 милион динара, већи за петину од прошлогодишњег. Економске целине у сектору Д-Снабдевање електричном енергијом, гасом, паром и климатизација, после прошлогодишњег

негативног резултата (10.804 милиона динара), пословале су са добитком од 20.837 милиона динара, док је профитабилност целина у сектору А-Пољопривреда, шумарство и рударство повећана (2,6 пута) и њихов позитиван нето финансијски резултат је 5.475 милиона динара.

Секторска анализа финансијских капацитета економских целина у српској привреди показује да са нешто више од половине укупног билансног потенцијала и две петине капитала располажу целине које су пословале у неразмјенивим секторима. При томе, у 2013. години, тек нешто интензивнији годишњи раст укупних средстава бележе целине у размјенивим секторима (2,3% према 1,4%), а истовремено код њих је испољенији и раст финансијске снаге (4,1% према 1,6%).

На нивоу појединих сектора, укупна средства и капитал у највећем обиму (63,9% и 69,5%) ангажују економске целине које су пословале у четири сектора, и то у секторима D-Снабдевање електричном енергијом, гасом, паром и климатизација (1.195.636 милиона динара односно 860.673 милиона динара), С-Прерађивачка индустрија (932.180 милиона динара односно 302.924 милиона динара), затим G-Трговина на велико и мало... (774.831 милион динара односно 246.811 милиона динара) и H-Саобраћај и складиштење (578.323 милиона динара односно 246.861 милион динара).

Истовремено, убедљивији годишњи прираст нагомиланих губитака из претходног периода бележе економске целине у неразмјенивим секторима, па су њихови кумулирани губици повећани за четвртину, док су ти губици у размјенивим секторима расли знатно успореније, по стопи од 4,1%. Последично, удео кумулираних губитака које носе економске целине које су пословале у размјенивим секторима у тим губицима на нивоу свих целина је повећан са 62,5% на 65,9%.

Оштар раст кумулираних губитака у односу на претходну годину (35,1%) исказују економске целине у сектору H-Саобраћај и складиштење, чији су губици у износу, од 307.074 милиона динара највећи на нивоу сектора и чине 27,8% од укупних кумулираних губитака свих економских целина. Економске целине из сектора С-Прерађивачка индустрија оптерећују за петину већи кумулирани губици него претходне године, а они износе 220.889 милиона динара, док су губици у сектору K-Финансијске делатности и делатности осигурања, у износу од 212.107 милиона динара, већи за 10,8%. Годишње смањење кумулираних губитака од 17,5% бележе целине у сектору D-Снабдевање електричном енергијом, гасом, паром и климатизација, тако да они износе 113.532 милиона динара.

Растући кумулирани губици рефлектовали су се, даље, на смањење капитала, што је нарочито изражено код економских целина у неразмјенивим секторима, а то осликава и стопа изубљеног капитала на нивоу тих сектора, која је повећана са 44,0% у претходној години на 50,6% у 2013. години. У размјенивим секторима ова стопа је драстично нижа (22,1%), готово је непромењена у односу на прошлогодишњу и знатно је испод те стопе на нивоу свих економских целина (35,2%).

Највећу стопу изгубљеног капитала, од 162,1%, бележе економске целине у сектору L-Пословање некретнинама, а она је значајно порасла у односу на претходну годину када је била 89,0%. Високе стопе исказују и сектори K-Финансијске делатности и делатности осигурања (130,3%), затим F-Грађевинарство (98,3%) и H-Саобраћај и складиштење (61,5%).

Табела 6: Однос кредита и кумулираних губитака по секторима у 2013. години

О П И С	Укупни кредити (у милионима динара)		Стопа изгубљеног капитала		Кумулирани губици (у милионима динара)		Однос кредита и кумулираних губитака	
	Укупна привреда	Економске целине	Укупна привреда	Економске целине	Укупна привреда	Економске целине	Укупна привреда	Економске целине
Разменљиви сектори	1.221.757	473.460	35,6	22,1	1.323.436	377.741	92,3	125,3
А-Пољопривреда, шумарство и рибарство	108.902	32.594	28,7	20,3	105.361	16.179	103,4	201,5
В-Рударство	85.636	46.768	27,2	13,0	91.721	24.436	93,4	191,4
С-Прерађивачка индустрија	862.819	279.110	58,9	47,9	891.387	220.889	96,8	126,4
Д-Снабдевање ел. енергијом, гасом....	143.769	109.136	16,2	11,7	211.077	113.532	68,1	96,1
Е-Снабдевање водом; управљање отпадним водама....	20.631	5.852	11,8	44,9	23.890	2.705	86,4	216,4
Неразменљиви сектори	1.891.660	912.972	42,3	50,6	1.533.275	728.728	123,4	125,3
Ф-Грађевинарство	364.222	56.806	33,7	98,3	231.736	45.116	157,2	125,9
Г-Трговина на велико и мало...	582.532	254.874	49,7	34,3	481.999	118.587	120,9	214,9
Н-Саобраћај и складиштење	243.251	189.711	54,2	61,5	362.516	307.074	67,1	61,8
И-Услуге смештаја и исхране	50.777	7.264	41,6	5,7	40.518	1.034	125,3	702,7
Ј-Информисање и комуникације	107.478	81.314	39,0	5,5	108.808	12.756	98,8	637,4
К-Финансијске делатности и дел. осиг.	229.689	213.181	24,7	130,3	90.936	212.107	252,6	100,5
Л-Пословање некретнинама	155.120	35.635	65,5	162,1	94.812	12.119	163,6	294,1
М-Стручне, научне, иновационе и техничке делатности	110.689	63.027	27,4	11,5	83.599	13.193	132,4	477,7
Н-Административне и помоћне услужне делатности	36.343	9.971	50,2	95,3	18.626	6.469	195,1	154,1
О-Државна управа и одбрана; обавезно соц.осигурање	49	361	52,7	-	214	-	22,9	-
Р-Образовање	1.169	828	50,7	4,9	1.204	273	97,0	303,8
Q-Здравствена и социјална заштита	1.637	-	87,3	-	3.525	-	46,4	-
Р-Уметност и рекреација	6.944	-	23,6	-	12.553	-	55,3	-
Ѕ-Остале услужне делат.	1.760	-	37,3	-	2.228	-	79,0	-
Т-Делатност домаћинства као послодавца....	-	-	2.341,2	-	1	-	0,5	-
У-Делатност екстериторијалних организација и тела	-	-	-	-	-	-	-	-

Како би обезбедиле додатна средства неопходна за финансирање активности економске целине су користиле кредите, при чему је у 2013. години ниво задуживања целина у разменљивим и неразменљивим секторима готово непромењен у односу на

претходну годину, тако да су две трећине кредита пласиране целинама у неразмљивим секторима. Као резултат наведеног, и на нивоу размљивих и неразмљивих сектора кредити су премашили износ кумулираних губитака за четвртину, па су они у мањој мери коришћени за раст и развој него претходне године, што је нарочито испољено код неразмљивих сектора чији кредити су за 50,0% били изнад висине кумулираних губитака у 2012. години, док су у размљивим секторима били већи за 29,5%.

У оквиру појединих сектора, чак петина укупних кредита пласирана је економским целинама у сектору С-Прерађивачка индустрија, а они су надмашили кумулиране губитке у том сектору за 26,4%. Такође, велики део кредита (18,4%) користиле су и целине у сектору G-Трговина на велико и мало..., који су више него двоструко већи од њихових кумулираних губитака. Обим укупних кредита је знатно изнад исказаних губитака и на нивоу сектора J-Информисање и комуникација, M-Стручне, научне, иновационе и техничке делатности и I-Услуге смештаја и исхране.

Економским целинама на нивоу размљивих и неразмљивих сектора у 2013. години, као и у претходној, недостајао је дугорочни капитал за финансирање сталне имовине, па је исказан негативан нето обртни капитал од 129.701 милион динара односно 264.862 милиона динара, с тим да интензивнији раст бележе неразмљиви сектори (70,9% према 35,3%).

Нарушена финансијска равнотежа обележила је пословање већине сектора, а највећи износ негативног нето обртног капитала, 99.652 милиона динара, који је више него дуплиран у односу на прошлогодишњи, исказале су економске целине у сектору H-Саобраћај и складиштење. Више него троструко увећан је негативан нето обртни капитал у сектору С-Прерађивачка индустрија и он износи 70.379 милиона динара. Сектори K-Финансијске делатности и делатност осигурања и D-Снабдевање електричном енергијом, гасом, паром и климатизација исказали су високе износе негативног нето обртног капитала од 80.728 милиона динара односно 67.482 милиона динара, мада мање у поређењу са претходном годином (12,4% односно 41,6%).

Позитиван нето обртни капитал бележе свега три сектора, и то у секторима В-Рударство (9.716 милиона динара) и M-Стручне, научне, иновационе и техничке делатности (12.192 милиона динара), у којима је значајно мањи него у претходној години (78,3% односно 52,7%), као и у сектору I-Услуге смештаја и исхране (3.465 милиона динара), који је претходне године тај капитал исказао у негативном износу (2.252 милиона динара).

За успостављање стабилног финансијског положаја, којим би се обезбедило финансирање сталне имовине и залиха из дугорочног капитала, у 2013. години, економским целинама на нивоу размљивих сектора недостајало је још 543.189 милиона динара, што је три петине од недостајућег капитала на нивоу свих економских целина и за 18,5% више него у претходној години. Размљивим секторима недостајао је дугорочни капитал у износу од 353.012 милиона динара, а он је увећан за 5,1% у односу на прошлогодишњи ниво.

Највише дугорочног капитала недостајало је економским целинама у секторима С-Прерађивачка индустрија (201.532 милиона динара), G-Трговина на велико и мало... (179.306 милиона динара), K-Финансијске делатности и делатност осигурања (121.218 милиона динара) и H-Саобраћај и складиштење (119.385 милиона динара).

Финансијски показатељи економских целина у 2013. години осликавају главне трендове у њиховом пословању, преваходно, нешто повољнију профитабилност у односу на укупну привреду, што је тенденција и на нивоу сектора. Услед тога, и могућности за плаћање камата су благо побољшане. Такође, вредности ратиа сопственог капитала указују на висок степен задужености, док је угрожена ликвидност, и даље, један од главних проблема у њиховом пословању.

Табела 7: Изабрани показатељи пословања укупне привреде и економских целина по секторима у 2013. години

О П И С	Стопа приноса на ук. средства после опорезивања		Стопа приноса на соп. капитал после опорезивања		Ратцо сопственог капитала		Општи ратцо ликвидности		Ратцо покрива камата	
	Ук. привр.	Екон. целине	Ук. привр.	Екон. целине	Ук. привр.	Екон. целине	Ук. привр.	Екон. целине	Ук. привр.	Екон. целине
	Укупно у 2012. години	0,4	1,2	-1,9	-0,9	37,3	40,4	0,95	0,87	0,39
Укупно у 2013. години	0,9	1,4	-0,5	-0,3	36,6	40,0	0,89	0,80	1,21	1,28
<i>По секторима у 2013. години</i>										
А-Пољопривреда, шумарство и рибарство	2,6	5,5	4,0	9,6	46,5	46,6	0,90	0,98	3,46	4,27
В-Рударство	10,5	15,0	23,1	32,7	43,0	45,1	0,83	1,08	14,49	21,09
С-Прерађивачка индустрија	-0,1	1,9	-6,5	-0,4	23,3	27,6	0,84	0,84	0,18	1,25
Д-Снабдевање електричном енергијом, гасом....	1,6	2,3	1,7	2,5	64,0	72,0	0,78	0,71	3,55	4,69
Е-Снабдевање водом; управљање отпадним водама....	0,4	-5,2	0,0	-21,9	66,0	25,2	0,75	0,95	1,27	-5,19
Ф-Грађевинарство	-0,5	-2,6	-3,6	-257,3	35,3	0,6	0,77	0,74	-0,22	-0,74
Г-Трговина на велико и мало...	2,1	-0,3	4,1	-7,8	22,8	30,1	0,99	0,93	2,34	0,03
Н-Саобраћај и складиштење	-5,8	-9,2	-19,2	-28,7	37,7	36,7	0,67	0,48	-2,83	-3,40
И-Услуге смештаја и исхране	-0,8	5,4	-5,2	10,4	37,2	51,6	0,65	1,46	-0,55	10,52
Ј-Информисање и комуникације	7,1	8,1	18,9	13,4	33,8	56,5	0,85	0,74	7,28	10,29
К-Финансијске делатности и делатности осигурања	-2,6	-2,1	-6,5	-	47,5	-12,3	2,44	0,64	-4,39	-1,03
Л-Пословање некретнинама	-4,3	-10,9	-32,4	-	18,0	-12,3	0,47	0,62	-2,06	-3,55
М-Стручне, научне, иновационе и техничке делатности	1,6	1,2	2,3	-0,7	40,9	44,0	1,03	1,14	3,57	1,06
Н-Административне и помоћне услужне делатности	4,2	3,9	16,7	25,4	20,4	2,2	0,76	0,54	3,96	2,20
О-Државна управа и одбрана; обавезно соц.осигурање	-0,7	-	-1,9	-	38,5	-	0,59	-	-41,61	-
Р-Образовање	2,7	-	7,4	-	29,6	-	0,68	-	6,59	-
Q-Здравствена и социјална заштита	-7,6	6,3	-156,2	9,0	7,7	50,8	0,48	0,20	-5,15	4,31
Р-Уметност и рекреација	-0,2	3,0	-0,8	5,8	55,2	40,8	0,53	0,21	-0,44	15,23
С-Остале услужне делатности	-1,2	-	-5,5	-	34,4	-	0,97	-	-0,77	-
Т-Делатност домаћинства као послодавца...	-2,0	-	-	-	-	-	0,07	-	-	-
У-Делатност екстеритијалних орг. и тела	-	-	-	-	-	-	-	-	-	-

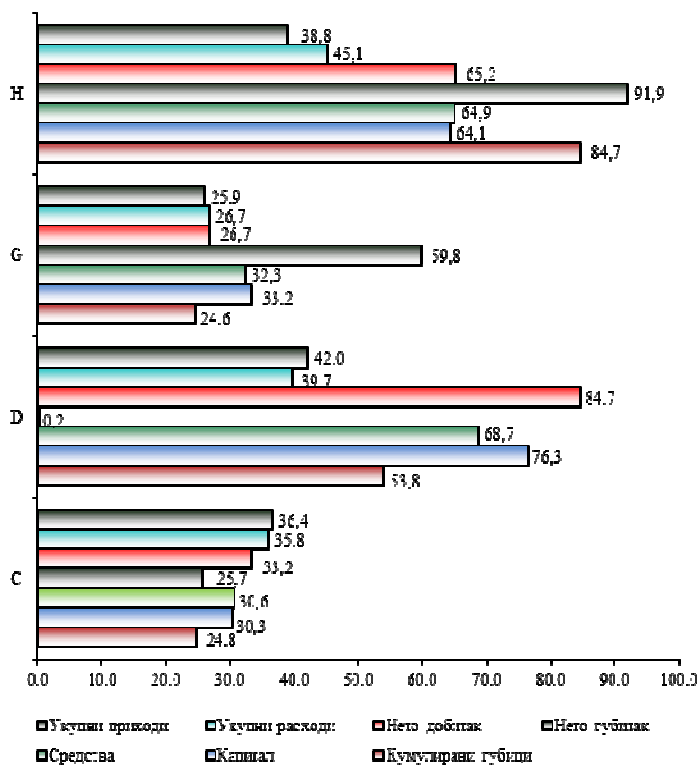
Поред доминације коју економске целине у секторима С-Прерађивачка индустрија, Д-Снабдевање електричном енергијом, гасом, паром и климатизација, Г- Трговина на велико и мало... и Н-Саобраћај и складиштење остварују на нивоу свих економских целина, посебно је изражено и њихово учешће на нивоу укупних финансијских перформанси тих сектора целе српске привреде.

Економске целине које послују у сектору С-Прерађивачка индустрија просечно носе 31,0% кључних финансијских перформанси тог укупног сектора, док се на целине у сектору Г-Трговина на велико и мало,... у просеку односи трећина финансијских позиција тог сектора.

Још веће учешће на нивоу укупних сектора остварују економске целине у сектору Д-Снабдевање електричном енергијом, гасом, пара и климатизација, које у просеку учествују са 54,3% у том целом сектору, а међу њима се посебно издаваја ЈП ЕПС Београд.

Економске целине у сектору Н-Саобраћај и складиштење просечно остварују преко две трећине финансијских перформанси тог сектора на укупном нивоу, при чему у томе предњачи целина ЖЕЛЕЗНИЦЕ СРБИЈЕ ад Београд.

Графикон 5: Учешће економских целина сектора С-Прерађивачка индустрија, Д-Снабдевање ел. енергијом, гасом, паром и климатизација, Г-Трговина на велико и мало... и Н-Саобраћај и складиштење у секторима укупне привреде (у%)



2.2 Финансијске перформансе економских целина у привреди по територији

Дугогодишња висока концентрација основних финансијских перформанси домаће привреде на одређеним територијама испољена је и у пословању економских целина. О израженој асиметрији у територијалном распореду говоре и подаци о доминантном учешћу економских целина из Београдске и Јужнобачке области¹⁴ у перформансама исказаним на нивоу свих економских целина. Тако су у 2013. години у Београдској области пословале 404 (54,4%) економске целине, које просечно учествују са 58,5% у основним финансијским позицијама свих економских целина и запошљавају три петине радника. Истовремено, на 69 (9,3%) економских целина у Јужнобачкој области односи се 19,7% основних финансијских перформанси и десетина запослених.

У укупном обиму остварене активности, као одраз изражене територијалне неуједначености, доминирају економске целине Београдске и Јужнобачке области, које су заједно оствариле три четвртине укупних прихода. При томе, економске целине у Београдској области исказале су укупне приходе од 1.784.887 милиона динара, који су мањи за 5,2% у поређењу са прошлогодишњим, док су целине у Јужнобачкој области повећале укупне приходе за 4,4% и они износе 671.064 милиона динара. И на страни укупних расхода

¹⁴ Одређени број економских целина има седиште у једној области, док своју пословну активност обавља и у другим областима

евидентне су сличне тенденције, па економске целине у Београдској области са расходима од 1.770.559 милиона динара исказују годишњи пад од 8,7%, а целине у Јужнобачкој области бележе укупне расходе веће за 6,3% у односу на претходну годину, у износу од 649.287 милиона динара.

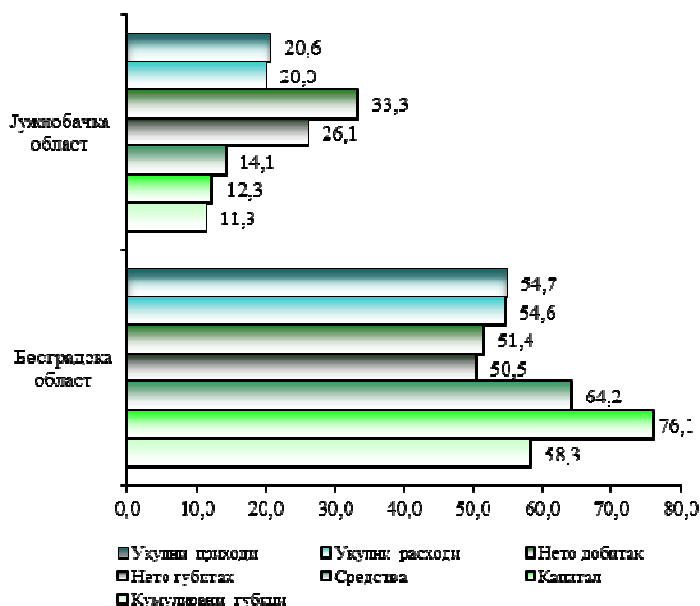
Највећи износ негативног нето финансијског резултата, од 10.386 милиона динара, исказале су економске целине у Мачванској области, које су у претходној години пословале са добитком. Раст непрофитабилности у 2013. години обележио је и пословање економских целина у Расинској и Пчињској области, па је њихов негативан резултат у износу од 5.519 милиона динара односно 5.189 милиона динара повећан за 90,8% односно чак 2,7 пута. С друге стране, изразито смањење губитка у поређењу са претходном годином бележе економске целине у Београдској области, па је он опао са 35.810 милиона динара на само 1.036 милиона у 2013. години. Истовремено, мање губитке (20,5% односно 27,3%) исказале су и целине у Западнoбачкој и Севернобанатској области, тако да они износе 2.564 милиона динара односно 1.011 милиона динара.

И поред тога што је добитак економских целина у Јужнобачкој области у 2013. години више него преполовљен у односу на прошлогодишњи, оне су исказале највећи позитиван резултат у износу од 12.808 милиона динара. По висини позитивног резултата издвајају се и целине у Јужнобанатској и Средњебанатској области (5.129 милиона динара односно 1.169 милиона динара), мада су и њихови позитивни резултати мањи у поређењу са претходном годином (4,9% односно 31,1%).

Асиметричност укупне домаће привредне активности показује и распоред финансијских капацитета економских целина, па са скоро четири петине укупних билансних потенцијала располажу целине у Београдској и Јужнобачкој области. При томе, укупна билансна средства целина у Београдској области, у износу од 3.497.203 милиона динара, готово су остала на прошлогодишњем нивоу, док средства економских целина у Јужнобачкој области, од 765.891 милион динара и бележе годишњи раст по стопи од 12,9%.

По висини билансних средстава, затим, се издвајају и целине у Шумадијској области, које ангажују средства у износу од 261.418 милиона динара.

Графикон 6: Учешће економских целина са територије Београдске и Јужнобачке области у пословању свих економских целина (у%)



Истовремено, економске целине у Београдској и Јужнобачкој области остварују још доминантније учешћу у капиталу свих економских целина, са укупно чак 88,4%. Економске целине у Београдској области располажу са више од три четвртине сопствених

извора свих целина односно 1.813.642 милиона динара, а целине у Јужнобачкој области са 293.790 милиона динара, па је њихов капитал у 2013. години повећан за 2,1% односно 15,4% у односу на претходну годину.

Веома изражена концентрација основних финансијских перформанси економских целина са територијалног аспекта испољена је и код кумулираних губитака. Скоро три петине нагомиланих губитака из претходног периода носе целине у Београдској области, а њихови кумулирани губици, у износу од 645.342 милиона динара, већи су за 9,9% у поређењу са претходном годином. Значајан раст кумулираних губитака од 55,9% бележе економске целине у Јужнобачкој области, чији губици, у износу од 125.424 милиона динара, чине 11,3% од исказаних губитака свих економских целина у привреди. Истовремено, на целине у Шумадијској области односи се 7,7% кумулираних губитака свих економских целина, а они су, са износом од 84.714 милиона динара, увећани за 2,9% у односу на прошлогодишње.

Кумулирани губици економских целина у највећем броју области већи су него претходне године, а последично и стопе изгубљеног капитала су високе. Највећа стопа изгубљеног капитала исказана је на нивоу Борске области, и то чак 205,3%. Веома изражено трошење сопственог капитала бележе и економске целине у Шумадијској и Севернобанатској области, са стопама изгубљеног капитала од 131,2% односно 115,8%.

Економске целине у Београдској и Јужнобачкој области бележе стопе изгубљеног капитала од 28,2% односно 32,2%, које су ниже од те стопе на нивоу свих економских целина (35,2%). Најниже стопе изгубљеног капитала исказале су целине на нивоу Средњебанатске и Зајечарске области (7,2% односно 10,2%).

Као главни носиоци неликвидности истичу се економске целине у Београдској области, које су исказале 56,9% негативног нето обртног капитала свих економских целина у привреди, у износу од 224.467 милиона динара. Значајан део негативног нето обртног капитала сконцентрисан је и код економских целина у Шумадијској области, и то у износу од 68.819 милиона динара. При томе, економским целинама из ових области недостајало је 11,7% односно 19,4% више дугорочног капитала за финансирање сталне имовине него претходне године. С друге стране, на нивоу Јужнобачке области економске целине су исказале позитиван нето обртни капитал од 11.669 милиона динара, а он је за четири петине мањи од прошлогодишњег.

На даље продубљивање финансијских неравнотежа указује и недостатак дугорочног капитала потребног за финансирање не само сталне имовине, већ и залиха. Полазећи од тога, за одржавање ликвидности на постојећем обиму пословања, економским целинама у Београдској области недостајало је још 448.784 милиона динара дугорочног капитала, што је половина тог капитала исказаног на нивоу свих економских целина, док је за стабилно пословање целина у Јужнобачкој и Шумадијској области недостајало још 100.791 милион динара односно 90.711 милиона динара дугорочног капитала.

2.3 Финансијске перформансе у оквиру одређених економских целина

Снажна концентрација интереса у оквиру одређених економских целина и велика изложеност укупних привредних токова у земљи управо тим целинама апострофирају и њихову значајну улогу у домаћој економији.

О томе колико се српска привреда ослања на мали број учесника говори и податак да је у 2013. години свега неколико економских целина претежно носило укупну пословну активност и финансијске капацитете привреде, а истовремено и остварило завидно учешће у исказаним позитивним, али и негативним резултатима, па је и њихов утицај на целокупну привредну активност несумљив.

У том смислу, свакако се издваја НИС ад Нови Сад, економска целина која има контролу над 15 зависних правних лица, од којих осам послује у иностранству, а консолидацијом су обухваћена правна лица која обављају различите делатности у оквиру сектора В-Рударство, С-Прерађивачка индустрија, Н-Саобраћај и складиштење, G-Трговина на велико и мало,... и I-Услуге смештаја и исхране. У 2013. години НИС ад Нови Сад предњачи по износу пословних прихода од 264.436 милиона динара и нето добитка од 48.348 милиона динара, који су, при томе, већи за 13,0% односно 6,2% у поређењу са претходном годином, а чине скоро десетину пословних прихода односно четвртину нето добитка свих економских целина. Такође, ова целина је међу водећим и са становишта укупних средстава (345.591 милион динара) и капитала (168.953 милиона динара), а и ови финансијски капацитети бележе годишњи раст (18,0% односно 26,9%). На нивоу целе групе број запослених смањен је у односу на прошлогодишњи за 15,3%, и то са 9.004 на 7.629 радника.

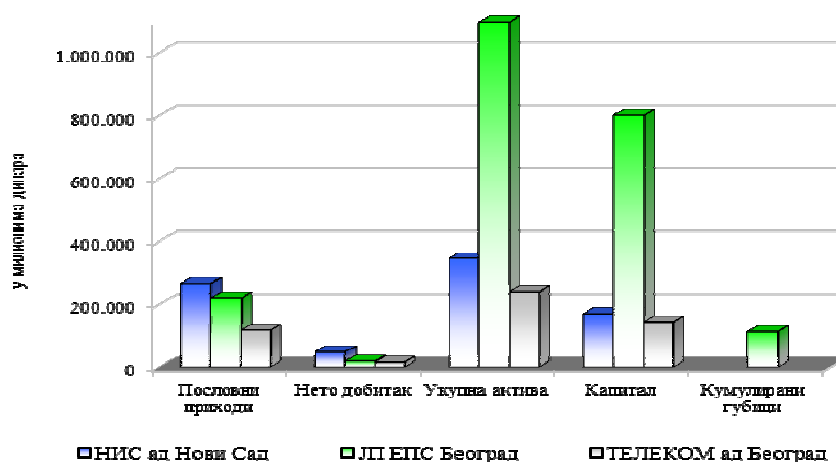
Табела 8: Економске целине у привреди са највећим пословним приходима и највећим нето добитком

Економске целине са највећим пословним приходима		Економске целине са највећим нето добитком	
Назив	Износ (у мил. динара)	Назив	Износ (у мил. динара)
1. НИС ад Нови Сад	264.436	1. НИС ад Нови Сад	48.348
2. ЈП ЕПС Београд	219.808	2. ЈП ЕПС Београд	19.175
3. FIAT AUTOMOBILI doo Kragujevac	171.604	3. ТЕЛЕКОМ СРБИЈА ад Београд	15.700
4. ТЕЛЕКОМ СРБИЈА ад Београд	116.682	4. TELENOR doo Beograd	11.156
5. DELHAIZE SERBIA doo Beograd	101.624	5. ЈП ПОШТА СРБИЈЕ Београд	9.281

По успешности пословања у 2013. години истиче се и економска целина ЈП ЕПС Београд, са 13 зависних правних лица у кругу консолидације, а она углавном обављају делатности у сектору D-Снабдевање електричном енергијом, гасом, паром и климатизација, док се једно зависно правно лице бави експлоатацијом угља (област 05, сектор В-Рударство). Ова целина је, после прошлогодишњег негативног пословања, исказала нето добитак у значајном износу од 19.175 милиона динара, а пословне приходе увећала је за 15,4%, па они износе 219.808 милиона динара. ЈП ЕПС Београд доминира међу целинама по висини билансне активе од 1.095.778 милиона динара и капитала у износу од 800.097 милиона динара, па располаже са петином односно трећином тих капацитета свих целина. Међутим, истовремено и нагомилани губици из претходног периода су прилично високи и износе 112.265 милиона динара, мада су они мањи у поређењу са претходном годином за 16,6%. Од свих економских целина у српској привреди, ЈП ЕПС Београд запошљава највише радника, њих 31.569, што је незнатно мање у односу на претходну годину (31.887 радника).

У групи успешних економских целина је и ТЕЛЕКОМ ад Београд у чијем саставу је шест зависних правних лица, од којих су четири пословала у иностранству. У 2013. години ова целина је остварила пословне приходе у износу од 116.682 милиона динара, који су благо смањени у односу на прошлогодишње (2,3%), али је исказани нето добитак више него за четвртину већи и износи 15.670 милиона динара. Овакви резултати остварени су уз годишње смањење укупних средстава од 6,3% и истовремено, раст капитала од 4,8%, па са укупним билансним потенцијалом у износу од 239.432 милиона динара и сопственим изворима финансирања од 143.093 милиона динара, ова целина остварује значајно учешће у тим финансијским перформансама свих целина. ТЕЛЕКОМ ад Београд је и према броју запослених међу водећим економским целинама, с обзиром да запошљава 13.229 радника (у претходној години 13.550 радника).

Графикон 7: Основне финансијске перформансе одређених економских целина у привреди



Економска целина DELHAIZE SERBIA doo Beograd, са седам зависних правних лица дала је изражен допринос укупној пословној активности са пословним приходима од 101.624 милиона динара, мада су они благо смањени у односу на прошлогодишње (1,5%). Међутим, ова целина се, за разлику од претходне године када је пословала негативно (8.725 милиона динара), у 2013. години издвојила и по профитабилности, с обзиром на висину исказаног нето добитка од 4.643 милиона динара. DELHAIZE SERBIA doo Beograd носи велики део финансијских капацитета (61.589 милиона динара укупних средстава и 33.055 милиона динара капитала), али и кумулираних губитака (29.902 милиона динара), при чему запошљава 11.763 радника односно 848 мање него претходне године.

Драстичан годишњи раст профитабилности у 2013. години остварује METALFER doo Sremska Mitroviца, и то уз увећање нето добитка са 40 милиона динара на 2.946 милиона динара. Ово матично правно лице има свега три зависна правна лица и запошљава само 31 радника, а послује у сектору G-Трговина на велико и мало... Такође, у односу на претходну годину вишеструко увећање добитка бележи и AMASIS doo Beograd (са 58 милиона динара на 1.493 милиона динара), чији су пословни приходи од 4.864 милиона динара, као и број запослених (1.283 радника) троструко порасли. Ова економска целина је пословала у сектору I-Услуге смештаја и исхране, а у саставу има осам зависних правних лица. И поред годишњег пада пословних прихода (14,7%), економска целина ПКБ КОРПОРАЦИЈА ад Београд у реструктурирању, са седам зависних правних лица, скоро осам пута повећала је нето добитак, који износи 2.196 милиона динара, а кумулиране губитке готово да је покрила (у 2013. години 12 милиона динара, а у 2012. години 408 милиона динара).

У групи економских целина са високим позитивним резултатом, али знатно мањим од прошлогодишњег, и то скоро за четвртину, је и економска целина ИМ МАТИЈЕВИЋ доо Нови Сад, чији је нето добитак 2.935 милиона динара. Поред тога, ова целина издваја се и по претежном финансирању из сопствених извора, који у износу од 21.300 милиона динара чине чак 92,3% од укупних извора финансирања. ИМ МАТИЈЕВИЋ доо Нови Сад послује у сектору С-Прерађивачка индустрија и у кругу консолидације, од свих економских целина, има највећи број зависних правних лица (70), а доминирају она која се баве пољопривредном производњом, ловом и пратећим услужним делатностима (област 01), њих 53, док се три баве пословањем некретнинама (област 68), а по два зависна правна лица баве се трговином на велико... (област 46), смештајем (област 55) и архитектонским и инжењерским делатностима ... (област 71), итд.

Од економских целина које снажно учествују у пословној активности треба поменути и МК GROUP доо Београд, с обзиром да, иако још увек остварује изузетно високе пословне приходе у износу од 30.794 милиона динара, бележи смањење обима активности чак за петину у односу на претходну годину уз пад нето добитка, који износи 938 милиона динара, за трећину. Такође, ова економска целина располаже и великим билансним потенцијалом и то у износу од 52.189 милиона динара, као и високим износом капитала, од 22.452 милиона динара, који бележи годишњи раст од чак 59,7%. МК GROUP доо Београд послује у сектору К-Финансијске делатности и делатност осигурања, а у консолидацију укључује 31 зависно правно лице, као и учешћа у резултату пет придружених правних лица. Од зависних правних лица њих четири послују у иностранству, а највише, по осам правних лица, бави се пољопривредном производњом, ловом и пратећим услужним делатностима (област 01), трговином на велико... (област 46), затим њих пет производњом прехранбених производа (област 10), итд, Међутим, приликом сагледавања резултата ове целине треба имати у виду да је она у 2013. години смањила број зависних правних лица, за 21, у односу на претходну годину, а да су та правна лица углавном обухваћена консолидацијом у оквиру новосноване економске целине МК HOLDING доо Београд.

Табела 9: Економске целине у привреди са највећим укупним средствима и капиталом

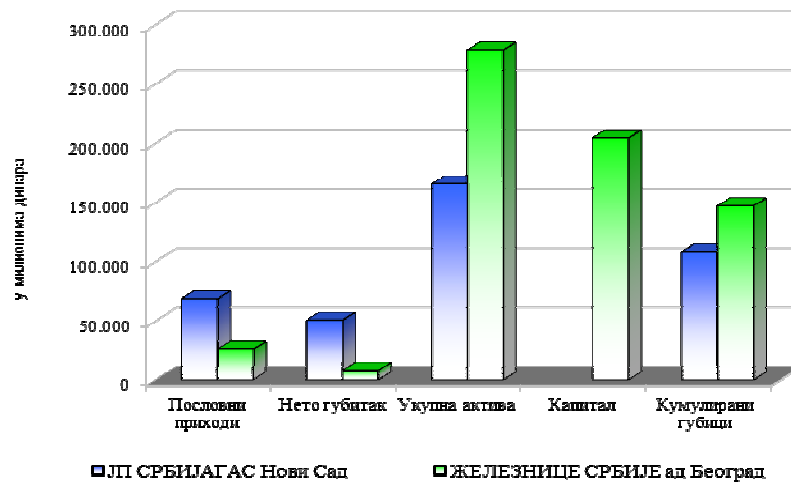
Економске целине са највећим укупним средствима		Економске целине са највећим капиталом	
Назив	Износ (у мил. динара)	Назив	Износ (у мил. динара)
1. ЈП ЕПС Београд	1.095.778	1. ЈП ЕПС Београд	800.097
2. НИС ад Нови Сад	345.591	2. ЖЕЛЕЗНИЦЕ СРБИЈЕ ад Београд	204.087
3. ЖЕЛЕЗНИЦЕ СРБИЈЕ ад Београд	278.335	3. НИС ад Нови Сад	168.953
4. ТЕЛЕКОМ СРБИЈА ад Београд	239.432	4. ТЕЛЕКОМ СРБИЈА ад Београд	143.093
5. ЈП СРБИЈАГАС Нови Сад	165.438	5. DELTA HOLDING доо Београд	76.967

Смањену профитабилност у 2013. години бележи и DELTA HOLDING доо Београд, чији је нето добитак, у износу од 342 милиона динара, смањен чак за 29,7% у односу на прошлогодишњи, док је обим пословних активности од 55.114 милиона динара благо сужен (4,4%). Финансијски капацитети економских целина великим делом сконцентрисани су у оквиру ове целине, с обзиром да она ангажује укупна средства у износу од 134.345 милиона динара и капитал од 76.967 милиона динара, док је број запослених смањен са 3.661 на 3.417 радника. DELTA HOLDING доо Београд послује у сектору М-Стручне, научне, иновационе и техничке делатности и има 69 зависних правних лица, од којих највише, односно 23 зависна правна лица, своју активност обављају у иностранству, а њих 12 послује у сектору Г-Трговина на велико и мало,...., седам у сектору М-Стручне, научне, иновационе и техничке

делатности, по шест у секторима А-Пољопривреда, лов и шумарство и F-Грађевинарство, итд...

Изразито високе губитке носи економска целина ЈП СРБИЈАГАС Нови Сад, која бележи највећи нето губитак у 2013. години, у износу од 50.803 милиона динара, већи за 36,0% од прошлогодишњег и кумулиране губитке у износу од 108.316 милиона динара, који су чак за 80,8% порасли у односу претходну годину, а ови губици чине четвртину односно десетину губитака на нивоу свих економских целина. Истовремено, ова целина располаже и снажним билансним потенцијалом од 165.438 милиона динара, а број запослених је смањила са 3.191 на 3.011 радника. ЈП СРБИЈАГАС Нови Сад послује у сектору Н-Саобраћај и складиштење, а консолидацијом обухвата шест зависних правних лица, од којих три обављају послове снабдевања електричном енергијом, гасом, паром и климатизацијом (област 35), а по једно пољопривредну производњу, лов и пратеће услужне делатности (област 01) и производњу хемикалија и хемијских производа (област 20), док једно послује у иностранству. Ова целина укључује и шест придружених правних лица.

Графикон 8: Основне финансијске перформансе одређених економских целина у привреди



Непрофитабилно пословање, као и претходне године, исказује економска целина ЖЕЛЕЗНИЦЕ СРБИЈЕ ад Београд, мада је, иако преполовљен, њен нето губитак и даље висок и износи 8.223 милиона динара, док су кумулирани губици, од 146.896 милиона динара, увећани за 6,0%, највећи међу економским целинама. У саставу ове економске целине је шест зависних правних лица, а она запошљава 19.896 радника односно 312 мање него претходне године.

У 2013. години посебно је било угрожено пословање економских целина БЕОХЕМИЈА доо Београд, KONCERN FARMAKOM M.B. doo Šabac, VICTORIA GROUP ad Beograd и INTERKOMERC ad Beograd, које су се после прошлогодишњег профитабилног пословања, нашле у самом врху по висини исказаних губитака. Ове целине бележе и значајан пад активности, а то је нарочито изражено код целина KONCERN FARMAKOM M.B. doo Šabac и БЕОХЕМИЈА доо Београд чији пословни приходи су мањи за 64,1% односно 33,8% него претходне године.

Табела 10: Економске целине у привреди са највећим нето губитком и кумулираним губицима

Економске целине са највећим нето губитком		Економске целине са највећим кумулираним губицима	
Назив	Износ (у мил. динара)	Назив	Износ (у мил. динара)
1. ЈП СРБИЈАГАС Нови Сад	50.803	1. ЖЕЛЕЗНИЦЕ СРБИЈЕ ад Београд	146.896
2. БЕОХЕМИЈА доо Београд	12.712	2. ЈП ЕПС Београд	112.265
3. KONCERN FARMAKOM M.B. doo Šabac	9.571	3. ЈП СРБИЈАГАС Нови Сад	108.316
4. ЖЕЛЕЗНИЦЕ СРБИЈЕ ад Београд	8.223	4. ГРУПА ЗАСТАВА ВОЗИЛА ад Крагујевац у реструктурирању	68.466
5. VICTORIA GROUP ad Beograd	6.774	5. РТБ БОР ГРУПА–РТБ БОР доо Бор	35.296

Међу економским целинама које су исказале високе износе нето губитка, издваја се SHEER KORPORACIJA доо Beograd у стечају, са енормним растом губитка, који је повећан са 72 милиона динара у претходној години на 2.339 милиона динара у 2013. години. Поред ове целине, вишеструко годишње увећање негативних резултата у 2013. години исказују и ФАП КОРПОРАЦИЈА ад Прибој (са 144 милиона динара на 2.536 милиона динара) и СИМПО ад Врање (са 805 милиона динара на 4.696 милиона динара), а тренд вишеструког раста прате и њихови кумулирани губици у износу од 9.387 милиона динара односно 13.266 милиона динара.

II ЕКОНОМСКЕ ЦЕЛИНЕ У СЕКТОРУ БАНАКА¹⁵

1. Банке

Дугогодишња изложеност негативним последицама кризе и неповољностима домаћег привредног окружења, у 2013. години одразила се и на пословање банкарског сектора у Републици Србији, те он бележи смањење перформанси у односу на претходну годину и послује са губитком. Економске целине у сектору банака, ипак, задржавају позитивно пословање, али са добитком мањим него претходне године, при чему значајно сужавају обим свог пословања. Билансна актива и капитал ових целина забележиле су тек благо увећање, док је кредитна активност незнатно смањена.

Током 2013. године у сектору банака пословало је осам економских целина са 13 зависних правних лица, што је исто као и претходне године. Међутим, број запослених у тим целинама је мањи за 343 радника у поређењу са претходном годином, тако да су оне запошљавале укупно 14.269 радника.

Највише зависних правних лица ових економских целина делатност је обављало у сектору К-Финансијске делатности и делатности осигурања, њих десет, док су два зависна правна лица пословала у иностранству, без ознаке сектора, а једно у сектору С-Прерађивачка индустрија. При томе, економске целине SOCIETE GENERALE SRBIJA ad Beograd и RAIFFEISEN BANKA ad Beograd у саставу имају по три зависна правна лица, КОМЕРЦИЈАЛНА БАНКА ад Београд два, а све остале по једно зависно правно лице.

Снагу утицаја економских целина у сектору банака на основне позиције укупног банкарског сектора у Републици Србији најбоље илуструје то што је у оквиру тих целина запослено 52,5% укупног броја радника и ангажовано преко половине финансијских капацитета банкарског сектора (53,5% билансне активе односно 51,4% капитала), као и то што оне носе претежан део укупних прихода (47,0%), укупних расхода (42,2%) и губитака до нивоа капитала (22,6%) целог сектора.

И у 2013. години, остваривању финансијских перформанси економских целина банкарског сектора изражено доприносе само три целине, с обзиром да су оне исказале 83,6% добитка свих економских целина у сектору банака и да се, истовремено, на њих односи, у просеку, и више од трећине основних економских параметара банкарског сектора у целини, односно 35,9% укупне активе, 37,5% укупног капитала, 31,4% укупног прихода, 59,7% добитка и 30,2% свих запослених радника.

У условима нарушеног пословног амбијента, обим пословања економских целина у сектору банака је прилично редукован, па су *укупни приходи*¹⁶ исказани у износу од 182.335 милиона динара нижи за 22,5% у односу на претходну годину, док *укупни расходи* бележе пад од 23,5% и износе од 164.575 милиона динара. Структура укупних прихода је битно другачија него претходне године с обзиром да је близу три петине чине приходи од обављања основне делатности односно *приходи од камата* (у 2012. години 42,5%) који су за 3,0% већи од прошлогодишњих. Оваква промена је, у великој мери, резултат скоро преполовљених *осталих пословних прихода*, исказаних у износу од 52.520 милиона динара,

¹⁵ Списак економских целина у сектору банака у 2013. години (Прилог 8)

¹⁶ Основни финансијски резултати пословања економских целина у сектору банака (Прилог 9)

услед чега је учешће тих прихода у укупним приходима смањено са 45,9% у 2012. години на 28,8%. Две трећине укупних расхода потиче од осталих пословних расхода, и поред њиховог годишњег пада од 27,8%. Истовремено *расходи камата* бележе смањење слабијег интензитета, услед чега је њихово учешће у укупним расходима, у односу на претходну годину, порасло са 16,8% на 19,8%.

За разлику од укупног банкарског сектора, који је у 2013. години пословао негативно, економске целине овог сектора су остале профитабилне, мада је *позитиван нето финансијски резултат*, исказан у износу од 16.533 милиона динара мањи за 8,9% од прошлогодишњег. Са добитком од 22.171 милион динара пословало је шест економских целина са девет зависних правних лица и он је за 4,2% већи него претходне године. Две економске целине са четири зависна правна лица исказују губитак у износу од 5.639 милиона динара, који у односу на претходну годину бележи оштар раст (79,7%).

На крају 2013. године економске целине у сектору банака располагале су *билансом активом*¹⁷ већом за 4,6% у поређењу са претходном годином, а она је износила 1.523.378 милиона динара. Три петине билансне активе односи се на *дате кредите и депозите* који износе 903.242 милиона динара и они су за 1,3% мањи него прошлогодишњи. Економске целине, исто као и претходне године, носе више од половине датих кредита и депозита српског банкарског сектора (1.617.670 милиона динара).

Значајно учешће у билансној активи целина остварују и *опозиви депозити и кредити* у износу од 219.568 милиона динара, који су у односу на претходну годину већи за 15,9%.

На страни билансне пасиве, преовлађују *позајмљени извори средстава* који са износом од 1.217.577 милиона динара чине њене четири петине, а за 4,4% су виши од прошлогодишњег нивоа. При томе, туђе изворе највећим делом (78,0%) чине обавезе по основу *транзакционих и осталих депозита*. У позајмљеним изворима средстава укупног банкарског сектора Републике Србије, економске целине учествују са 54,1%.

Сопствени извори финансирања односно *капитал* расли су по годишњој стопи од 5,5% и износе 305.801 милион динара. Бржи раст сопствених извора финансирања у односу на позајмљене одразио се на незнатно повећање учешћа капитала у укупним изворима у односу на претходну годину, и то са 19,9% на 20,1%.

Нереализовани губици по основу хартија од вредности расположивих за продају, као корективна ставка вредности капитала исказани су у износу од 284 милиона динара и бележе годишњи пад од 13,8%.

И у 2013. години, економске целине су исказале само *губитке до нивоа капитала*, и то у износу од 14.632 милиона динара, а они су више него за трећину већи него претходне године. Ове губитке, који такође представљају исправку вредности капитала, исказале су само три економске целине које у свом саставу имају пет зависних правних лица.

¹⁷ Средства и извори средстава економских целина у сектору банака (Прилог 10)

2. Банке у стечају и ликвидацији

Као и претходних година и у 2013. години, као економске целине су пословале две банке у стечају и ликвидацији - БЕОБАНКА ад Београд у стечају и ЈУГОБАНКА ад Београд у стечају. Ове економске целине су имале три зависна правна лица у кругу консолидације и запошљавале су пет радника више него претходне године, односно укупно 199 радника.

Иако су ове економске целине у поступку стечаја и ликвидације, оне остварују контролу над активним правним лицима која делатност обављају у сектору G-Трговина на велико и трговина на мало... (2) и сектору К-Финансијске делатности и делатности осигурања (1).

Укупни приходи банака у стечају и ликвидацији, као економских целина значајно су умањени у односу на претходну годину (70,1%) и износе 1.018 милиона динара. Интензиван пад укупних прихода, пре свега, је резултат скоро петоструког умањења *осталих пословних прихода*, односно вишеструког смањења њихове највеће ставке, *прихода од наплаћених отписаних потраживања и смањења обавеза* исказаних у износу од 267 милиона динара (претходне године 2.305 милиона динара). *Укупни расходи* исказани су у износу од 3.108 милиона динара и бележе годишњи пад од 12,5%. Више него двоструко увећање *расхода камата* одразило се на повећање њиховог учешћа у укупним расходима у односу на претходну годину и то са 7,3% на 20,5%. Највећи део укупних расхода (78,8%) потиче од осталих расхода, иако су они за четвртину мањи него претходне године. Оштрији пад укупних прихода у односу на укупне расходе утицао је да ове економске целине исказу *негативни нето финансијски резултат* у износу од 2.110 милиона динара, који је вишеструко већи од прошлогодишњег (144 милиона динара).

Са стањем на дан 31. децембра 2013. године *билансна актива* износи 62.334 милиона динара, при чему *пласмани* настављају да смањују своје учешће у структури укупних средстава у односу на претходну годину (са 8,7% на 7,6%), а *губици изнад износа капитала* да повећавају (са 82,6% на 84,0%). *Кумулирани губици* у износу од 53.613 милиона динара чине 14,8% кумулираних губитака свих банака у стечају и ликвидацији у Републици Србији. *Губици до нивоа капитала* износе 1.251 милион динара, док *губици изнад нивоа капитала* износе 52.362 милиона динара и исказале су их обе економске целине.

И у 2013. години укупне *изворе средстава* у целости чине *позајмљени извори финансирања*, а они су већи за 2,4% у односу на претходну годину.

3. Друге финансијске организације у стечају и ликвидацији¹⁸

У 2013. години, као и годинама уназад, консолидовани финансијски извештај као друга финансијска организација доставио је КОНЗОРЦИЈУМ ад Лесковац у ликвидацији који, као и претходне године, запошљава два радника и има контролу над једним активним зависним правним лицем (KONTRADE doo Leskovac), а оно послује у сектору G-Трговина на велико и трговина на мало...

¹⁸ Друге финансијске организације, које своје пословање нису ускладиле са одредбама новог Закона о банкама и друге финансијске организације у стечају и ликвидацији су правна лица која су у 2013. години водила пословне књиге, саставила и доставила финансијске извештаје у складу са прописима којима се уређује рачуноводство односно са подзаконским актима о контном оквиру и обрасцима финансијског извештаја за банке

Економска целина КОНЗОРЦИЈУМ ад Лесковац у ликвидацији, према подацима из консолидованог финансијског извештаја за 2013. годину, бележи *укупне приходе* у износу од шест милиона динара и *укупне расходе* у износу од четири милиона динара, и остварује *позитиван нето финансијски резултат* у износу од два милиона динара за разлику од претходне године када је пословала негативно (милион динара).

Укупна средства су за 2,3% већа него претходне године и износе 64 милиона динара, а структура им је слична прошлостишњој и највећи део се и даље односи на *остала средства* (63,7%), а потом на *стална средства* (32,1%), при чему *пласмани* незнатно повећавају своје учешће (са 1,7% на 4,3%), услед енормног раста готовине и готовинских еквивалената.

Претежни део извора средстава чине *сопствена средства* односно *капитал* (63,9%), а преостали део су *позајмљени извори финансирања*. Ова економска целина задржала је *кумулиране губитке* на прошлостишњем нивоу, а њих у целини чине *губици до нивоа капитала*, који износе 53 милиона динара.

III ЕКОНОМСКЕ ЦЕЛИНЕ У СЕКТОРУ ОСИГУРАЊА¹⁹

Економске целине у сектору осигурања у Републици Србији у 2013. години успеле су да сачувају прошлогодишње профитабилно пословање, за разлику од целог сектора осигурања, који, након вишегодишњег пословања са добитком, бележи негативан резултат. Међутим, позитиван нето финансијски резултат економских целина мањи је за три петине у односу на претходну годину, а остварен је уз скоро непромењен обим пословања и уз благи раст билансног потенцијала и капитала.

Консолидоване финансијске извештаје за 2013. годину доставило је пет економских целина у сектору осигурања, које имају контролу над 17 зависних правних лица. У овим економским целинама било је запослено 8.479 радника односно 32 радника мање у односу на претходну годину, што чини три четвртине укупног броја запослених свих друштава за осигурање у Републици Србији.

Економске целине у сектору осигурања, као и ранијих година, остварују значајна учешћа у основним финансијским позицијама на укупном нивоу, и то 71,9% у укупним приходима, 71,2% у укупним расходима, 79,7% у нето добитку, 60,8% у нето губитку, затим по 57,5% у капиталу и резервама и у укупним средствима, као и 49,3% у кумулираним губицима.

У сектору К-Финансијске делатности и делатности осигурања послује највише зависних правних лица (седам), од чега по три у областима *65-Осигурање, реосигурање и пензијски фондови, осим обавезног социјалног осигурања* и *66-Помоћне делатности у пружању финансијских услуга и осигурању*, а једно у области *64-Финансијске услуге, осим осигурања и пензијских фондова*. Три зависна правна лица послују у сектору М-Стручне, научне, иновационе и техничке делатности (*област 71-Архитектонске и инжењерске делатности; инжењерско испитивање и анализе*), док по једно лице послује у сектору Ј-Информисање и комуникације (*област 60-Програмске активности и емитовање*), сектору И-Услуге смештаја и исхране (*област 55-Смештај*), сектору Г-Трговина на велико и трговина на мало, поправка моторних возила и мотоцикала (*област 45-Трговина на велико и трговина на мало, поправка моторних возила и мотоцикала*) и сектору Q-Здравствена и социјална заштита (*област 86-Здравствене делатности*).

Највише зависних правних лица, њих осам, и даље, има КОМПАНИЈА ДУНАВ ОСИГУРАЊЕ адо Београд, од којих два послују у Републици Српској. Зависна правна лица ове економске целине баве се поред основне делатности осигурања, реосигурања и пензијских фондова и помоћним делатностима, као што су пружање финансијских услуга, делатности смештаја, архитектонске и инжењерске делатности.

Друштва за осигурање као економске целине остварила су *укупне приходе*²⁰ у износу од 51.931 милион динара и *укупне расходе* у износу од 51.424 милиона динара, који су готово на прошлогодишњем нивоу.

¹⁹ Списак економских целина у сектору осигурања у 2013. години (Прилог 11)

²⁰ Основни финансијски резултати пословања економских целина у сектору осигурања (Прилог 12)

Иако укупан сектор осигурања у Републици Србији у 2013. години непрофитабилно послује, економске целине у том сектору оствариле су *позитиван нето финансијски резултат* у износу од 402 милиона динара, али мањи за 61,3% у односу на претходну годину.

*Укупна средства*²¹ са стањем на дан 31.децембра.2013. године, која износе 85.038 милиона динара, забележила су повећање за 2,9%. Структура билансне активе нешто је измењена у односу на претходну годину, и то услед раста *сталне имовине* од 19,1% и смањења *обртне имовине* од 9,9%, чиме је повећано учешће сталне имовине са 44,0% на 51,0%.

Највећи део сталне имовине, у износу од 18.408 милиона динара, чине *некретнине, постројења, опрема и биолошка средства*, која су мања за 3,8% у односу на претходну годину. Истовремено, више од половине обртних средстава чине *краткорочни финансијски пласмани* у висини од 22.278 милиона динара, а у поређењу са прошлогодишњим смањени су за 15,5%.

У структури *извора средстава* економских целина у сектору осигурања, и даље, доминирају *позајмљени извори*, којима је финансирано више од три четвртине укупних средстава. При томе, сопствени извори мањи су за 6,8% у односу на претходну годину, док су позајмљени забележили раст од 6,3%, а у оквиру њих *пасивна временска разграничења* чине више од половине односно 34.390 милиона динара.

Кумулирани губици су повећани скоро девет пута у односу на претходну годину и износе 1.380 милиона динара. Ови губици се у целости односе на *губитке до висине капитала*, а исказале су их две економске целине у сектору осигурања, које имају контролу над девет зависних правних лица.

²¹ Средства и извори средстава економских целина у сектору осигурања (Прилог 13)

IV ЕКОНОМСКЕ ЦЕЛИНЕ У СЕКТОРУ ФИНАНСИЈСКОГ ЛИЗИНГА²²

И поред тога што је сектор финансијског лизинга на укупном нивоу у 2013. години исказао губитак који је највећи од отпочињања кризе, економске целине у том сектору пословале су профитабилно, мада са добитком мањим него у претходној години. Истовремено, контракција обима пословних активности и пад пласмана ових економских целина, праћени су смањењем билансне активе, уз истовремени раст њиховог капитала.

Консолидоване финансијске извештаје за 2013. годину доставила су два даваоца финансијског лизинга, ЛИПАКС доо Београд и НБГ ЛИЗИНГ доо Београд, са два зависна правна лица, од којих једно послује у сектору N-Административне и помоћне услужне делатности, а друго је без ознаке сектора, с обзиром да послује у иностранству. У овим економским целинама запослено је 56 радника, односно један радник мање него претходне године, а то је 13,0% од свих запослених у сектору финансијског лизинга.

У основним финансијским позицијама давалаца финансијског лизинга на укупном нивоу, економске целине овог сектора учествују у укупним приходима са 19,8%, у укупним расходима са 10,8%, затим у укупним средствима са 12,5%, у капиталу са 29,7% и у кумулираним губицима са 3,3%.

Економске целине у сектору финансијског лизинга исказале су *укупне приходе*²³ у износу од 1.049 милиона динара и *укупне расходе* од 824 милиона динара, који су мањи него претходне године за 14,7% односно 12,9%. Као резултат оваквих кретања оствариле су *позитиван нето финансијски резултат* у износу од 202 милиона динара, који је мањи за 7,2% у поређењу са претходном годином.

*Укупна средства*²⁴ економских целина у сектору финансијског лизинга, на крају 2013. године, мања су за 5,6% од прошлогодишњих и износе 8.445 милиона динара. Међутим, структура укупних средстава није значајно промењена у односу на претходну годину, тако да је скоро уједначен однос *сталне имовине* која износи 4.257 милиона динара и *обртне имовине* у износу од 4.186 милиона динара.

С друге стране, троструко повећање *краткорочних обавеза* и пад *дугорочних обавеза*, више него за две петине, допринели су знатно измењеној структури извора средстава у односу на претходну годину. Учешће дугорочних обавеза, које износе 3.661 милион динара, у укупним изворима средстава опало је са 70,8% на 43,4%, док је учешће краткорочних обавеза у износу од 2.799 милиона динара повећано са 8,9% на 33,1%

Укупни *кумулирани губици*, који се у потпуности односе на *губитке до висине капитала*, су на прошлогодишњем нивоу и износе 115 милиона динара, а исказала их је једна економска целина.

²² Списак економских целина у сектору финансијског лизинга у 2013. години (Прилог 14)

²³ Основни финансијски резултати пословања економских целина у сектору финансијског лизинга (Прилог 15)

²⁴ Средства и извори средстава економских целина у сектору финансијског лизинга (Прилог 16)

V ЕКОНОМСКЕ ЦЕЛИНЕ У ОБЛАСТИ ПОСЛОВАЊА СА ХАРТИЈАМА ОД ВРЕДНОСТИ²⁵

Брокерско дилерска друштва

У 2013. години брокерско дилерска друштва на укупном нивоу бележе негативне резултате, а истовремено изражена непрофитабилност обележила је и пословање брокерско дилерских друштава као економских целина. Ове целине поред вишеструког раста губитака бележе и драстично умањење сопствених извора финансирања.

Консолидоване финансијске извештаје за 2013. годину поднела су два брокерско дилерска друштва EUROFINEKS BROKER ad Beograd и S.A.B. MONET ad Beograd, који имају контролу над седам зависних правних лица. Са 37 радника, што је за 12 више него претходне године, ове економске целине запошљавале су 17,0% од укупног броја запослених у свим брокерско дилерским друштвима у Републици Србији.

Према секторској структури, од наведеног броја зависних правних лица, по два послују у секторима М-Стручне, научне, иновационе и техничке делатности, G-Трговина на велико и трговина на мало,... и С-Прерађивачка индустрија, а једно зависно правно лице у сектору L-Пословање некретнинама.

У основним финансијским позицијама свих брокерско дилерских друштава, економске целине учествују са 4,9% у укупним приходима, 5,1% у укупним расходима, 7,5% у укупним средствима, 4,0% у капиталу и са 5,1% у кумулираним губицима.

Ове две економске целине оствариле су у 2013. години *укупне приходе*²⁶ у износу од 82 милиона динара, уз њихов скоро незнатан годишњи раст од 2,5%, док су *укупни расходи* већи скоро за петину и износе 96 милиона динара. При томе, оне бележе *негативан нето финансијски резултат* у износу од 14 милиона динара, који је чак десет пута већи у односу на претходну годину.

На крају 2013. године брокерско дилерска друштва као економске целине располажу са *укупним средствима*²⁷ у износу од 363 милиона динара, која су већа за 29,3% у поређењу са претходном годином. Услед знатно већег раста *обртне имовине* у односу на *сталну имовину*, повећано је њено учешће у структури укупних средстава, са прошлогодишњих 60,3% на 66,3%.

Структура извора средстава је изразито промењена, с обзиром да је *капитал* скоро преполовљен, док су *позајмљени извори* забележили више него двоструки раст, што је условило значајно смањење учешћа сопствених извора финансирања са 60,4% у претходној години на 25,4% у 2013. години.

Кумулиране губитке исказале су обе економске целине у износу од 81 милион динара, који су већи за 18,3% у односу на прошлогодишње, а чине их у потпуности *губици до висине капитала*.

²⁵ Списак економских целина у области пословања са хартијама од вредности у 2013. години (Прилог 17)

²⁶ Основни финансијски резултати пословања економских целина у области пословања са хартијама од вредности (Прилог 18)

²⁷ Средства и извори средстава економских целина у области пословања са хартијама од вредности (Прилог 19)

VI ЕКОНОМСКЕ ЦЕЛИНЕ У НЕПРОФИТНОМ СЕКТОРУ²⁸

Позитивно пословање непрофитног сектора у Републици Србији настављено је и у 2013. години, при чему и економске целине у том сектору, из сфере негативних резултата у претходној години, прелазе у зону добитка, али уз то оне смањују обим активности и билансних средстава.

Консолидоване финансијске извештаје за 2013. годину поднело је 11 економских целина у непрофитном сектору, које консолидују 20 зависних правних лица. У овим економским целинама било је запослено 2.613 радника односно 675 радника мање у односу на претходну годину.

Пет економских целина послује у сектору R-Уметност, забава и рекреација, три у сектору Q-Здравствена и социјална заштита, затим две у сектору M-Стручне, научне, иновационе и техничке делатности и једна у сектору P-Образовање. Зависна правна лица ових целина послују у различитим секторима. При томе, највише зависних правних лица има економска целина ФК ПАРТИЗАН Београд (четири), а по три ФК ЦРВЕНА ЗВЕЗДА Београд и SINGIDUNUM Beograd.

У основним финансијским позицијама укупног непрофитног сектора просечно учешће економских целина тог сектора је 15,4% и то у укупним приходима 10,4%, укупним расходима 10,0%, укупним средствима 17,0%, капиталу 13,6% и у кумулираним губицима 26,1%.

Економске целине непрофитног сектора оствариле су *укупне приходе*²⁹ у износу од 17.195 милиона динара, који су мањи од прошлогодишњих за 2,2% и *укупне расходе* од 16.281 милион динара, а ниже за 19,4%. Последице, за разлику од претходне године када су пословале са губитком од 2.751 милион динара, ове целине у 2013. години бележе *позитиван нето финансијски резултат* у износу од 641 милион динара.

Са стањем на дан 31. децембра 2013. године *укупна средства*³⁰ су смањена у односу на претходну годину (8,3%) и износе 26.509 милиона динара, при чему половину чини *стална имовина*. Структура извора средстава готово да није измењена у поређењу са претходном годином, тако да *краткорочне обавезе* и даље чине више од половине укупних извора средстава.

Кумулирани губици економских целина непрофитног сектора износе 6.026 милиона динара и у поређењу са претходном годином мањи су за петину. *Губици изнад висине капитала* у износу од 2.042 милиона динара готово су на прошлогодишњем нивоу, док су *губици до висине капитала* опали за четвртину и износе 3.984 милиона динара.

²⁸ Списак економских целина у непрофитном сектору у 2013. години (Прилог 20)

²⁹ Основни финансијски резултати пословања економских целина у непрофитном сектору (Прилог 21)

³⁰ Средства и извори средстава економских целина у непрофитном сектору (Прилог 22)

ПРИЛОЗИ

- 1 Преглед економских целина које су доставиле консолидовани финансијски извештај за 2013. годину (Прилог 1)
- 2 Списак економских целина у привреди у 2013. години (Прилог 2)
- 3 Приходи економских целина у привреди (Прилог 3)
- 4 Расходи економских целина у привреди (Прилог 4)
- 5 Нето финансијски резултат економских целина у привреди (Прилог 5.1 и 5.2)
- 6 Средства економских целина у привреди (Прилог 6.1 и 6.2)
- 7 Извори средстава економских целина у привреди (Прилог 7)
- 8 Списак економских целина у сектору банака у 2013. години (Прилог 8)
- 9 Основни финансијски резултати пословања економских целина у сектору банака (Прилог 9)
- 10 Средства и извори средстава економских целина у сектору банака (Прилог 10)
- 11 Списак економских целина у сектору осигурања у 2013. години (Прилог 11)
- 12 Основни финансијски резултати пословања економских целина у сектору осигурања (Прилог 12)
- 13 Средства и извори средстава економских целина у сектору осигурања (Прилог 13)
- 14 Списак економских целина у сектору финансијског лизинга у 2013. години (Прилог 14)
- 15 Основни финансијски резултати пословања економских целина у сектору финансијског лизинга (Прилог 15)
- 16 Средства и извори средстава економских целина у сектору финансијског лизинга (Прилог 16)
- 17 Списак економских целина у области пословања са хартијама од вредности у 2013. години (Прилог 17)
- 18 Основни финансијски резултати пословања економских целина у области пословања са хартијама од вредности (Прилог 18)
- 19 Средства и извори средстава економских целина у области пословања са хартијама од вредности (Прилог 19)
- 20 Списак економских целина у непрофитном сектору у 2013. години (Прилог 20)
- 21 Основни финансијски резултати пословања економских целина у непрофитном сектору (Прилог 21)
- 22 Средства и извори средстава економских целина у непрофитном сектору (Прилог 22)

**ПРЕГЛЕД ЕКОНОМСКИХ ЦЕЛИНА КОЈЕ СУ ДОСТАВИЛЕ
КОНСОЛИДОВАНИ ФИНАНСИЈСКИ ИЗВЕШТАЈ ЗА 2013. ГОДИНУ**

Рб	Назив економске целине	Број економских целина	
		Достављени финансијски извештаји	Обрађени финансијски извештаји
<i>Економске целине</i>			
1	Привредна друштва*	747	743
2	Банке	8	8
3	Даваоци финансијског лизинга	2	2
4	Друштва за осигурање	5	5
5	Брокерско дилерска друштва	2	2
6	Друга правна лица	11	11
<i>Економске целине у стечају и ликвидацији</i>			
1	Банке у стечају и ликвидацији	2	2
2	Друге финансијске организације у стечају и ликвидацији	1	1
УКУПНО		778	774

* Консолидоване финансијске извештаје Агенцији за привредне регистре доставило је 747 економских целина у привреди од којих за четири економске целине консолидовани финансијски извештаји нису обрађени услед рачунских и логичких неисправности. Економске целине су писмено обавештене о наведеним недостацима, а о истим су имале и могућност увида преко интернет стране Агенције за привредне регистре, међутим до израде Саопштења нису отклониле те недостатке

СПИСАК ЕКОНОМСКИХ ЦЕЛИНА У ПРИВРЕДИ У 2013. ГОДИНИ

(подаци из консолидованих финансијских извештаја)

РБ	ЈМБ	НАЗИВ	МЕСТО	АДРЕСА	Број зави сних	СЕКТОР	ОБЛАСТ
1	06035663	FINA-BEO	Београд-Земун	Булевар Николе Тесле 30 а	5	Ј-ИНФОРМИСАЊЕ И КОМУНИКАЦИЈЕ	62-Рачунарско програмирање, консултантске ...
2	06043429	G4S SECURE SOLUTIONS DOO BEOGRAD	Београд-Вождовац	Кумодрашка 240	1	Н-АДМИНИСТРАТИВНЕ И ПОМ.УСЛ. ДЕЛАТН.	80-Заштитне и истражне делатности
3	06056091	Banja Komerc Bekament DOO Banja Arandelovac	Бања	//	1	Г-ТРГОВИНА НА ВЕЛИКО И ТРГ. НА МАЛО,...	46-Трговина на велико, осим трг. мот. возилима...
4	06065210	DINERS CLUB INTERNATIONAL BELGRADE DOO BEOGRAD	Београд-Врачар	Баба Вишњина 26	1	К-ФИНАНСИЈСКЕ ДЕЛАТНОСТИ И ДЕЛОСИГУР.	64-Финансијске услуге, осим осиг. и пенз. фондова
5	06100155	UNIVERZUM EXPORT-IMPORT DOO ARANĐELOVAC	Аранђеловац	Крћевачки пут бб	1	Г-ТРГОВИНА НА ВЕЛИКО И ТРГ. НА МАЛО,...	46-Трговина на велико, осим трг. мот. возилима...
6	06110088	MAKIFARM DOO	Лозница	Железничка бб	1	Г-ТРГОВИНА НА ВЕЛИКО И ТРГ. НА МАЛО,...	46-Трговина на велико, осим трг. мот. возилима...
7	06124801	DANEX-CO DOO LEŠNICA	Лешиња	26. септембра бб	1	Г-ТРГОВИНА НА ВЕЛИКО И ТРГ. НА МАЛО,...	46-Трговина на велико, осим трг. мот. возилима...
8	06136834	D-COMPANY DOO BABUŠNICA	Бабушница	Ратка Павловића бб	1	С-ПРЕРАЂИВАЧКА ИНДУСТРИЈА	25-Производња металних производа, осим машина ...
9	06165761	ČETNIK DOO VALJEVO	Ваљево	Мирка Обрадовића бб	2	С-ПРЕРАЂИВАЧКА ИНДУСТРИЈА	23-Производња производа од ост. немет. минерала
10	06193846	BEOGUMA DOO BEOGRAD	Београд-Чукарица	Радничка 2	2	Г-ТРГОВИНА НА ВЕЛИКО И ТРГ. НА МАЛО,...	45-Трговина на велико и трговина на мало ...
11	06198821	BEOKOM DOO BEOGRAD	Београд-Палилула	Чика Мише Ђурића 67	2	С-ПРЕРАЂИВАЧКА ИНДУСТРИЈА	23-Производња производа од ост. немет. минерала
12	06201440	FERBILD DOO BEOGRAD	Београд-Чукарица	Водоводска 158	2	Г-ТРАЂЕВИНАРСТВО	43-Специјализовани грађевински радови
13	06207553	KEMOIMPEX AD	Београд-Савски Вен	Ресаевска бб	1	Г-ТРГОВИНА НА ВЕЛИКО И ТРГ. НА МАЛО,...	45-Трговина на велико и трговина на мало ...
14	06269966	DŽONI KOM DOO SVILAJNAC	Свилајнац	Кнеза Милоша 126	1	Г-ТРГОВИНА НА ВЕЛИКО И ТРГ. НА МАЛО,...	46-Трговина на велико, осим трг. мот. возилима...
15	06285783	MASTER FRIGO DOO BEOGRAD	Борча	Војислава Иветића ББ	2	С-ПРЕРАЂИВАЧКА ИНДУСТРИЈА	28-Производња непоменутих машина и неп. опреме
16	06287425	MORSO DOO BEOGRAD	Београд-Врачар	Синђелићева 7	1	Г-ТРГОВИНА НА ВЕЛИКО И ТРГ. НА МАЛО,...	46-Трговина на велико, осим трг. мот. возилима...
17	06310001	S.R.M.A. DOO ZEMUN	Београд-Земун	Војни пут 165ц/П	1	Г-ТРГОВИНА НА ВЕЛИКО И ТРГ. НА МАЛО,...	46-Трговина на велико, осим трг. мот. возилима...
18	06319963	SPEED DOO	Београд-Нови Београд	Партизанске авијације ба	2	Г-ТРГОВИНА НА ВЕЛИКО И ТРГ. НА МАЛО,...	46-Трговина на велико, осим трг. мот. возилима...
19	06327311	BEOROL DOO BEOGRAD	Београд (град)	Кирвољева 10/26	3	Г-ТРГОВИНА НА ВЕЛИКО И ТРГ. НА МАЛО,...	46-Трговина на велико, осим трг. мот. возилима...
20	06337856	MORAVA	Крагујевац	Индустријска 8А	1	Г-ТРГОВИНА НА ВЕЛИКО И ТРГ. НА МАЛО,...	46-Трговина на велико, осим трг. мот. возилима...
21	06347673	INTER-KOP DOO ŠABAC	Мишар	Београдски Пут ББ	4	Г-ТРАЂЕВИНАРСТВО	41-Изградња зграда
22	06400086	GRADING DOO PARAČIN	Параћин	Димитрија Марјановића 26	2	Г-ТРАЂЕВИНАРСТВО	41-Изградња зграда
23	06423566	IDEA DOO BEOGRAD	Београд-Нови Београд	Аутопут за Загреб 11А	3	Г-ТРГОВИНА НА ВЕЛИКО И ТРГ. НА МАЛО,...	46-Трговина на велико, осим трг. мот. возилима...
24	06425747	PSTECH D.O.O. BEOGRAD	Београд-Нови Београд	Милутина Миланковића 11 б	1	Ј-ИНФОРМИСАЊЕ И КОМУНИКАЦИЈЕ	62-Рачунарско програмирање, консултантске ...
25	06428231	EXPRO DOO BEOGRAD	Београд-Врачар	Господара Вучића 145 А	1	Г-ТРГОВИНА НА ВЕЛИКО И ТРГ. НА МАЛО,...	46-Трговина на велико, осим трг. мот. возилима...
26	06433715	INDUSTROKOMERC DOO BEOGRAD	Београд-Нови Београд	Омладинских бригада 86	1	Г-ТРГОВИНА НА ВЕЛИКО И ТРГ. НА МАЛО,...	46-Трговина на велико, осим трг. мот. возилима...
27	06460925	DOO SLOVAS ČAČAK	Чаџак	Булевар ослобођења 106	1	Г-ТРГОВИНА НА ВЕЛИКО И ТРГ. НА МАЛО,...	46-Трговина на велико, осим трг. мот. возилима...
28	06462391	METLAKOMERC DOO VINARCE, LESKOVAC	Лесковач	Винарце /	1	Г-ТРГОВИНА НА ВЕЛИКО И ТРГ. НА МАЛО,...	46-Трговина на велико, осим трг. мот. возилима...
29	06504710	DU INTEGRAL DOO SMEDEREVO	Смедерев	Кајмакчаланска 8	1	Г-ТРАЂЕВИНАРСТВО	43-Специјализовани грађевински радови
30	06525474	NicCo DOO BEOGRAD	Београд-Стари Град	Трг Републике 3	11	Г-ТРГОВИНА НА ВЕЛИКО И ТРГ. НА МАЛО,...	46-Трговина на велико, осим трг. мот. возилима...
31	06529216	IG GROUP DOO BEOGRAD	Београд-Стари Град	Студентски Трг 19, улаз II	1	С-ПРЕРАЂИВАЧКА ИНДУСТРИЈА	28-Производња непоменутих машина и неп. опреме
32	06530761	GRAMIS DOO BEOGRAD	Београд-Чукарица	Бете Вукановић 5	1	Г-ТРАЂЕВИНАРСТВО	41-Изградња зграда
33	06545386	DOO MEDIKA-PROJEKT BEOGRAD	Београд-Вождовац	Кумодрашка 241 а	1	С-ПРЕРАЂИВАЧКА ИНДУСТРИЈА	26-Производња рачунара, електрон. и опт. производа
34	06570119	PREDUZEĆE MBM-TRANS DOO UB	Уб	Света Поповић 104	1	Н-САОБРАЋАЈ И СКЛАДИШТЕЊЕ	49-Копнени саобраћај и цевоводни транспорт
35	06636110	AGRO - MIL DOO POJATE	Појате	Улица Краља Александра 78	1	С-ПРЕРАЂИВАЧКА ИНДУСТРИЈА	10-Производња прехрамбених производа
36	06640672	PAJIC COMPANY GROUP DOO PARAČIN	Параћин	Краља Петра I - Коцка I 48 А	8	С-ПРЕРАЂИВАЧКА ИНДУСТРИЈА	10-Производња прехрамбених производа
37	06674437	KOR-VET DOO BEOGRAD	Београд-Врачар	Небојшина 41	6	Г-ТРГОВИНА НА ВЕЛИКО И ТРГ. НА МАЛО,...	46-Трговина на велико, осим трг. мот. возилима...
38	06704867	LEMIC GROUP DOO ZEMUN	Београд-Земун	Мусоргског 2	1	С-ПРЕРАЂИВАЧКА ИНДУСТРИЈА	25-Производња металних производа, осим машина ...
39	06731678	INVEJ AD BEOGRAD-ZEMUN	Београд-Земун	Александра Дубчека 14	9	Г-ТРГОВИНА НА ВЕЛИКО И ТРГ. НА МАЛО,...	46-Трговина на велико, осим трг. мот. возилима...
40	06737536	FASHION CO., DOO BEOGRAD	Београд-Нови Београд	Булевар Михаила Пупина 115 б	4	Г-ТРГОВИНА НА ВЕЛИКО И ТРГ. НА МАЛО,...	46-Трговина на велико, осим трг. мот. возилима...
41	06763065	OPTICUS DOO BEOGRAD	Београд-Стари Град	Кнеза Михаила 6	1	С-ПРЕРАЂИВАЧКА ИНДУСТРИЈА	26-Производња рачунара, електрон. и опт. производа
42	06837468	TAGOR ELETRONIC DOO NIŠ	Ниш	Булевар Светог Цара Константина 80	1	Г-ТРГОВИНА НА ВЕЛИКО И ТРГ. НА МАЛО,...	46-Трговина на велико, осим трг. мот. возилима...
43	06844421	SANI GROUP D.O.O. ŠABAC	Шабач	Војводе Путника 58	1	С-ПРЕРАЂИВАЧКА ИНДУСТРИЈА	32-Остале прерађивачке делатности
44	06874991	PREDUZEĆE KUĆ-COMPANY DOO KRAGUJEVAC	Крагујевац	Зоре Јанковић 17	2	С-ПРЕРАЂИВАЧКА ИНДУСТРИЈА	10-Производња прехрамбених производа
45	06881980	PKB IMES DOO BEOGRAD-PADINSKA SKELA	Падинска Скела	//	1	А-ПОЉОПРИВРЕДА, ШУМАРСТВО И РИБАРСТВО	01-Пољопривредна производња, лов и прат. усл. дел.
46	06889875	FCG DOO BEOGRAD	Београд-Чукарица	Изворска 56	3	С-ПРЕРАЂИВАЧКА ИНДУСТРИЈА	31-Производња намештаја
47	06908381	PINK INTERNATIONAL COMPANY DOO BEOGRAD	Београд-Савски Вен	Незаног јунака 1	14	Ј-ИНФОРМИСАЊЕ И КОМУНИКАЦИЈЕ	61-Телекомуникације
48	06911722	MILŠPED DOO BEOGRAD	Београд-Нови Београд	Савски насип 7	4	Н-САОБРАЋАЈ И СКЛАДИШТЕЊЕ	52-Складиштење и пратеће активности у саобраћају
49	06920896	GLOBING DOO BEOGRAD	Београд-Звездара	Улицњска 13	1	Н-САОБРАЋАЈ И СКЛАДИШТЕЊЕ	52-Складиштење и пратеће активности у саобраћају
50	06926932	SRBOAUTO DOO BEOGRAD	Београд-Нови Београд	Бродарска бб	2	С-ПРЕРАЂИВАЧКА ИНДУСТРИЈА	29-Производња моторних возила, приколица ...
51	06929206	FUNDAMENTUM INC DOO BEOGRAD	Београд-Стари Град	Нушићева 11	2	Г-ТРАЂЕВИНАРСТВО	43-Специјализовани грађевински радови
52	06932614	HOTEL MOSKVA AD BEOGRAD	Београд-Стари Град	Балканска 1	1	Г-УСЛУГЕ СМЕШТАЈА И ИСХРАНЕ	55-Смештај
53	06932843	MAJESTIC DOO BEOGRAD	Београд-Стари Град	Обилићев Венац 28	1	Г-УСЛУГЕ СМЕШТАЈА И ИСХРАНЕ	55-Смештај
54	06933939	HUTP BALKAN AD BEOGRAD	Београд-Савски Вен	Сарајевска 57	1	Г-УСЛУГЕ СМЕШТАЈА И ИСХРАНЕ	55-Смештај
55	06935605	СРП DOO BEOGRAD	Београд-Савски Вен	Сање Живановића 28 д	1	М-СТРУЧНЕ, НАУЧНЕ, ИНОВАЦИОНЕ И ТЕХ.ДЕЛ.	71-Архитектонске и инжењерске делатности ...
56	06963382	AD IMR BEOGRAD, PATRIJARHA DIMITRIJA 7-13, U RESTR.	Београд-Раковица	Патријарха Димитрија 7	1	С-ПРЕРАЂИВАЧКА ИНДУСТРИЈА	29-Производња моторних возила, приколица ...

РБ	ЈМБ	НАЗИВ	МЕСТО	АДРЕСА	Број звани сних	СЕКТОР	ОБЛАСТ
114	07063679	JUGOLEK AD BEOGRAD	Београд-Чукарица	Боре Станковића 2	1	G-ТРГОВИНА НА ВЕЛИКО И ТРГ. НА МАЛО,...	46-Трговина на велико, осим трг. мот. возилима...
115	07065566	SRBJAPUT AD BEOGRAD	Београд-Звездара	Булевар Краља Александра 282	1	F-ГРАЂЕВИНАРСТВО	42-Изградња осталих грађевина
116	07073712	VELEFARM AD HOLDING KOMPANIJA BEOGRAD - U STEČAJU	Београд-Вождовац	Војводе Степе 414 а	5	K-ФИНАНСИСКЕ ДЕЛАТНОСТИ И ДЕЛОСИГУР.	64-Финансијске услуге, осим осиг. и пенз. фондова
117	07080816	DOO AGROPROGRES BEOGRAD	Београд-Савски Венац	Кралевице Наталије 72	3	G-ТРГОВИНА НА ВЕЛИКО И ТРГ. НА МАЛО,...	46-Трговина на велико, осим трг. мот. возилима...
118	07092008	GALEB GTE	Београд-Земун	Батајнички пут 23	4	C-ПРЕРАЂИВАЧКА ИНДУСТРИЈА	26-Производња рачунара, електрон. и опг. производа
119	07093519	KONCERN PDM AD MLADENOVAC - U RESTRUKTURIRANJU	Младеновац (варош)	Краља Петра Првог 34	9	K-ФИНАНСИСКЕ ДЕЛАТНОСТИ И ДЕЛОСИГУР.	64-Финансијске услуге, осим осиг. и пенз. фондова
120	07096364	HOLDING KORPORACIJA KRUŠIK AD VALJEVO	Ваљево	Владике Николаја 59	1	C-ПРЕРАЂИВАЧКА ИНДУСТРИЈА	25-Производња металних производа, осим машина ...
121	07099274	GP GRANIT-PEŠČAR AD LJIG	Љиг	Равногорска бб	2	B-РУДАРСТВО	08-Остало рударство
122	07102259	DUROPACK D.O.O. KRUŠEVAC	Крушевац	Балканска 72	1	C-ПРЕРАЂИВАЧКА ИНДУСТРИЈА	17-Производња папира и производа од папира
123	07105380	KAVIM-JEDINSTVO DOO VRANJE	Врање	Париске Комуне 1	3	H-САОБРАЋАЈ И СКЛАДИШТЕЊЕ	49-Копнени саобраћај и цевоводни транспорт
124	07105681	SIMPO AD	Врање	Радничка 12	18	C-ПРЕРАЂИВАЧКА ИНДУСТРИЈА	31-Производња намештаја
125	07105720	YUMCO AD VRANJE - U RESTRUKTURIRANJU	Врање	Радничка 5	9	C-ПРЕРАЂИВАЧКА ИНДУСТРИЈА	13-Производња текстила
126	07108079	PLANINKA AD KURŠUMLIJA	Курушумлија	Косовска 38	1	C-ПРЕРАЂИВАЧКА ИНДУСТРИЈА	11-Производња пића
127	07112904	HOLCIM (SRBIJA)	Поповац	Поповац бб	3	C-ПРЕРАЂИВАЧКА ИНДУСТРИЈА	23-Производња производа од ост. немет. минерала
128	07114192	HOLDING KABLOVI AD JAGODINA U RESTRUKTURIRANJU	Јагодина	Краљевина Марка бб	3	C-ПРЕРАЂИВАЧКА ИНДУСТРИЈА	27-Производња електричне опреме
129	07114435	AD JAGODINSKA PIVARA JAGODINA - U RESTR.	Јагодина	Стевана Првоченовог 133	1	C-ПРЕРАЂИВАЧКА ИНДУСТРИЈА	11-Производња пића
130	07120591	ZORKA HOLDING AD U RESTRUKTURIRANJU ŠABAC	Шабац	Кнеза Александра 1	6	K-ФИНАНСИСКЕ ДЕЛАТНОСТИ И ДЕЛОСИГУР.	64-Финансијске услуге, осим осиг. и пенз. фондова
131	07120761	TAŠ DOO ŠABAC	Шабац	Патријарха Павла 5	2	G-ТРГОВИНА НА ВЕЛИКО И ТРГ. НА МАЛО,...	46-Трговина на велико, осим трг. мот. возилима...
132	07129599	HP PRAHOVO HOLDING AD PRAHOVO - U RESTRUKTURIRANJU	Прахово	/ /	2	K-ФИНАНСИСКЕ ДЕЛАТНОСТИ И ДЕЛОСИГУР.	64-Финансијске услуге, осим осиг. и пенз. фондова
133	07130562	RTB BOR GRUPA-RTB BOR DOO BOR	Бор	Ђорђа Вајферта 29	3	K-ФИНАНСИСКЕ ДЕЛАТНОСТИ И ДЕЛОСИГУР.	64-Финансијске услуге, осим осиг. и пенз. фондова
134	07144288	14 OKTOBAR - U RESTRUKTURIRANJU	Крушевац	14. Октобар 2	1	C-ПРЕРАЂИВАЧКА ИНДУСТРИЈА	28-Производња непоменутих машина и неп. опреме
135	07147139	KONCERN FABRIKA VAGONA KRALJEVO AD KRALJEVO - U RESTR.	Краљево	Индустријска 27	8	C-ПРЕРАЂИВАЧКА ИНДУСТРИЈА	30-Производња осталих саобраћајних средстава
136	07150989	GRUPA ZASTAVA VOZILA AD KRAGUJEVAC - U RESTR.	Крагујевац	Косовска 4	5	K-ФИНАНСИСКЕ ДЕЛАТНОСТИ И ДЕЛОСИГУР.	64-Финансијске услуге, осим осиг. и пенз. фондова
137	07152264	PRVA PETOLETKA AD TRSTENIK - U RESTRUKTURIRANJU	Трстеник	Цара Душана 101	9	K-ФИНАНСИСКЕ ДЕЛАТНОСТИ И ДЕЛОСИГУР.	64-Финансијске услуге, осим осиг. и пенз. фондова
138	07153236	GRUPA NIŠAUTO AD, NIŠ	Ниш	Булевар Николе Тесле бб	3	M-СТРУЧНЕ, НАУЧНЕ, ИНОВАЦИОНЕ И ТЕХ. ДЕЛ.	70-Управљачке делатности; саветоване у вези са упр.
139	07160330	ALAS HOLDING AD LEDINCI	Лединци	Дунавска 4	5	K-ФИНАНСИСКЕ ДЕЛАТНОСТИ И ДЕЛОСИГУР.	64-Финансијске услуге, осим осиг. и пенз. фондова
140	07163070	TP DUNAV AD VUČAK	Вучак	Крајорђева 20	4	L-ПОСЛОВАЊЕ НЕКРЕТНИМАМА	68-Пословање некретнинама
141	07174039	INSTITUT 1. MAJ AD NIŠ	Ниш (град)	Кнегиње Љубице 1/П	1	M-СТРУЧНЕ, НАУЧНЕ, ИНОВАЦИОНЕ И ТЕХ. ДЕЛ.	72-Научно истраживање и развој
142	07176074	AD VINO ŽUPA ALEKSANDROVAC, KRUŠEVAČKA 36	Александровац	Крушевачка 36	9	C-ПРЕРАЂИВАЧКА ИНДУСТРИЈА	11-Производња пића
143	07177984	METALAC A.D.	Горњи Милановац	Кнеза Александра 212	14	K-ФИНАНСИСКЕ ДЕЛАТНОСТИ И ДЕЛОСИГУР.	64-Финансијске услуге, осим осиг. и пенз. фондова
144	07178026	MK RUDNIK AD GORNJI MILANOVAC - U RESTRUKTURIRANJU	Горњи Милановац	Крагујевацка 17	1	C-ПРЕРАЂИВАЧКА ИНДУСТРИЈА	14-Производња одевних предмета
145	07181531	ATOMSKA BANJA DOO GORNJA TREPČA, GORNJA TREPČA BB	Горња Трпача	Горња Трпача бб	1	Q-ЗДРАВСТВЕНА И СОЦИЈАЛНА ЗАШТИТА	86-Здравствене делатности
146	07181965	FRA AD ČAČAK - U RESTRUKTURIRANJU	Чачак	Хајдук Вељкова 37	7	C-ПРЕРАЂИВАЧКА ИНДУСТРИЈА	25-Производња металних производа, осим машина ...
147	07182899	AUTOPREVOZ	Чачак	Ломина 67	1	H-САОБРАЋАЈ И СКЛАДИШТЕЊЕ	49-Копнени саобраћај и цевоводни транспорт
148	07187769	TIGAR AD PIROT	Пирот	Николе Пашића 213	16	K-ФИНАНСИСКЕ ДЕЛАТНОСТИ И ДЕЛОСИГУР.	64-Финансијске услуге, осим осиг. и пенз. фондова
149	07188307	MPP JEDINSTVO AD SEVOJNO	Севојно	Првомајска бб	10	F-ГРАЂЕВИНАРСТВО	43-Специјализовани грађевински радови
150	07190425	TCK DOO KOSJERIĆ	Косјерић (варош)	Живојина Мишића бб	1	C-ПРЕРАЂИВАЧКА ИНДУСТРИЈА	23-Производња производа од ост. немет. минерала
151	07193050	AUTOTRANSPORT AD KRALJEVO - U RESTRUKTURIRANJU	Адрани	Адрани 578 а	2	H-САОБРАЋАЈ И СКЛАДИШТЕЊЕ	49-Копнени саобраћај и цевоводни транспорт
152	07194480	ŽUPA - U RESTRUKTURIRANJU	Крушевац	Шандора Петефија бб	3	C-ПРЕРАЂИВАЧКА ИНДУСТРИЈА	20-Производња хемикалија и хемијских производа
153	07195508	MAGNOHROM U RESTRUKTURIRANJU	Краљево	Доситејева бб	4	C-ПРЕРАЂИВАЧКА ИНДУСТРИЈА	23-Производња производа од ост. немет. минерала
154	07196245	POREČJE DOO VUČJE - U RESTRUKTURIRANJU	Вучје	Косте Стаменковић 10	2	A-ПОЉОПРИВРЕДА, ШУМАРСТВО И РИБАРСТВО	01-Пољопривредна производња, лов и прат. усл. дел.
155	07198027	GOŠA HK AD SMEDEREVSKA PALANKA-RESTRUKTURIRANJU	Смедеревска Паланка	Индустријска 70	6	K-ФИНАНСИСКЕ ДЕЛАТНОСТИ И ДЕЛОСИГУР.	64-Финансијске услуге, осим осиг. и пенз. фондова
156	07204817	ZDRAVLJE AD LESKOVAC	Лесковац	Влајкова 199	1	C-ПРЕРАЂИВАЧКА ИНДУСТРИЈА	21-Производња основних фармацевтских производа
157	07210434	FAP KORPORACIJA AD PRIBOJ - U RESTRUKTURIRANJU	Прибој	Радничка бб	4	C-ПРЕРАЂИВАЧКА ИНДУСТРИЈА	29-Производња моторних возила, приколица ...
158	07210892	EI KORPORACIJA AD NIŠ - U RESTRUKTURIRANJU	Ниш	Булевар Цара Константина 80-86	21	K-ФИНАНСИСКЕ ДЕЛАТНОСТИ И ДЕЛОСИГУР.	64-Финансијске услуге, осим осиг. и пенз. фондова
159	07216009	GRADSKA TOPLANA	Ниш	Благоја Паровића 3	1	D-СНАБДЕВАЊЕ ЕЛ. ЕНЕРГИЈОМ, ГАСОМ, ...	35-Снабдевање електричном енергијом, гасом, ...
160	07223463	GP RAD-LABUD AD PRUPELJJE	Пријеполје	Валтерова 141	2	F-ГРАЂЕВИНАРСТВО	43-Специјализовани грађевински радови
161	07259298	PIK PEŠTER AD SJENICA	Сјеница	Јабланичка бб	1	A-ПОЉОПРИВРЕДА, ШУМАРСТВО И РИБАРСТВО	01-Пољопривредна производња, лов и прат. усл. дел.
162	07264399	GOŠA MONTAŽA AD VELIKA PLANA	Велика Плана	Двадесетосмог Октобра 65	1	C-ПРЕРАЂИВАЧКА ИНДУСТРИЈА	25-Производња металних производа, осим машина ...
163	07268769	BRANKO PERIŠIĆ AD KRUŠEVAC - U RESTRUKTURIRANJU	Крушевац	Трг мира 28	1	C-ПРЕРАЂИВАЧКА ИНДУСТРИЈА	10-Производња прехранбених производа
164	07345526	KOPAONIK AD KURŠUMLIJA - U RESTRUKTURIRANJU	Курушумлија	Косовска 67	9	C-ПРЕРАЂИВАЧКА ИНДУСТРИЈА	16-Прерада дрвета и производи од дрвета, плуте, ...
165	07347383	KNJAZ MILOŠ AD ARANĐELOVAC	Аранђеловац	Јужна индустријска зона бб	4	C-ПРЕРАЂИВАЧКА ИНДУСТРИЈА	11-Производња пића
166	07359144	GALEB GROUP DOO ŠABAC	Шабац	Полерска 111	6	C-ПРЕРАЂИВАЧКА ИНДУСТРИЈА	28-Производња непоменутих машина и неп. опреме
167	07362170	TODOR DOO VRNJAČKA BANJA	Врњачка Бања	Хероја Чајке 7	3	C-ПРЕРАЂИВАЧКА ИНДУСТРИЈА	14-Производња одевних предмета
168	07363265	MAŠINAC DOO KRALJEVO	Краљево	Душана Карапанчића 2	2	C-ПРЕРАЂИВАЧКА ИНДУСТРИЈА	23-Производња производа од ост. немет. минерала

РБ	ЈМБ	НАЗИВ	МЕСТО	АДРЕСА	Број зави сних	СЕКТОР	ОБЛАСТ
169	07364954	UNIPROMET DOO ČAČAK	Чачак	Ђорђа Томашевића 2	2	С-ПРЕРАЂИВАЧКА ИНДУСТРИЈА	25-Производња металних производа, осим машина ...
170	07367147	VULIĆ VALJEVO DOO VALJEVO	Ваљево	Алексе Дундића 61/1	4	С-ПРЕРАЂИВАЧКА ИНДУСТРИЈА	22-Производња производа од гуме и пластике
171	07367597	BALKANTRON DOO PARAČIN	Параћин	Насеље 7. јули 66	1	Г-ТРГОВИНА НА ВЕЛИКО И ТРГ. НА МАЛО,...	46-Трговина на велико, осим трг. mot. возилима...
172	07369000	VD JUGOKOP-PODRINJE DOO ŠABAC	Шабац	Јанка Веселиновића 29	1	Г-ТРАЂЕВИНАРСТВО	42-Изградња осталих грађевина
173	07369093	DOO KOTLENIK-PROMET LAĐEVCI	Лађевци	Лађевци 540	1	С-ПРЕРАЂИВАЧКА ИНДУСТРИЈА	10-Производња прехрамбених производа
174	07369140	TREND-COMPANY DOO JAGODINA	Јагодина	Кабловска бб	1	Г-ТРГОВИНА НА ВЕЛИКО И ТРГ. НА МАЛО,...	46-Трговина на велико, осим трг. mot. возилима...
175	07373856	ELEKTROVAT DOO BEOGRAD	Београд-Вождовац	Билећка 20	3	С-ПРЕРАЂИВАЧКА ИНДУСТРИЈА	27-Производња електричне опреме
176	07377096	DOO ZS KOMERC ZAJEČAR	Зајечар	Моше Пијаде 11-а	1	Г-ТРГОВИНА НА ВЕЛИКО И ТРГ. НА МАЛО,...	47-Трговина на мало, осим трг. mot. возилима ...
177	07390289	Dam-Mont Industrija doo	Дворинште	//	1	С-ПРЕРАЂИВАЧКА ИНДУСТРИЈА	25-Производња металних производа, осим машина ...
178	07390408	GRAND D INŽENJERING	Бор	Петра Кочића бб	2	С-ПРЕРАЂИВАЧКА ИНДУСТРИЈА	24-Производња основних метала
179	07396023	INPHARM CO DOO BEOGRAD	Београд-Земун	Цара Душана 266	2	Г-ТРГОВИНА НА ВЕЛИКО И ТРГ. НА МАЛО,...	46-Трговина на велико, осим трг. mot. возилима...
180	07402724	TOP-GAN DOO ČAČAK	Чачак	Николе Тесле 44	4	Н-САОБРАЂАЈ И СКЛАДИШТЕЊЕ	49-Копнени саобраћај и цевоводни транспорт
181	07405669	JP STARA PLANINA KNJAŽEVAC	Књажевац	Милоша Обилића 1	1	М-СТРУЧНЕ, НАУЧНЕ, ИНОВАЦИОНЕ И ТЕХ.ДЕЛ.	70-Управљачке делатности; саветовање у вези са упр.
182	07407343	AMIGA DOO KRALJEVO	Краљево	Тике Коларевиха 66	1	С-ПРЕРАЂИВАЧКА ИНДУСТРИЈА	25-Производња металних производа, осим машина ...
183	07411146	DRUŠTVO INŽENJERING EKSPORT IMPORT DOO ČUPRIJA	Ћуприја	Београдска ББ	1	Г-ТРГОВИНА НА ВЕЛИКО И ТРГ. НА МАЛО,...	46-Трговина на велико, осим трг. mot. возилима...
184	07412916	MING DOO BEOGRAD	Београд-Земун	Двадесетдругог Октобра 7	1	С-ПРЕРАЂИВАЧКА ИНДУСТРИЈА	33-Поправка и монтажа машина и опреме
185	07416695	TEKIJANKA DOO TEKIJA	Текија	Ђерлапска 12	1	Г-ТРГОВИНА НА ВЕЛИКО И ТРГ. НА МАЛО,...	47-Трговина на мало, осим трг. mot. возилима ...
186	07428812	VISAN DOO BEOGRAD	Београд-Земун	Јернеја Копитара бб	2	Н-АДМИНИСТРАТИВНЕ И ПОМ.УСЛ. ДЕЛАТН.	81-Услуге одржавања објеката и околине
187	07432461	ASSECO SEE DOO BEOGRAD	Београд-Нови Београд	Милутина Миланковића 19г	4	Ј-ИНФОРМИСАЊЕ И КОМУНИКАЦИЈЕ	62-Рачунарско програмирање, консултантске ...
188	07433425	IMGS DOO BEOGRAD	Београд (град)	Кнеза Вишеслава 88	2	М-СТРУЧНЕ, НАУЧНЕ, ИНОВАЦИОНЕ И ТЕХ.ДЕЛ.	73-Рекламирање и истраживање тржишта
189	07437200	RADIX DOO BEOGRAD	Београд-Палилула	Булевар Деспота Стефана 116/1	2	Г-ТРГОВИНА НА ВЕЛИКО И ТРГ. НА МАЛО,...	46-Трговина на велико, осим трг. mot. возилима...
190	07441070	HIBRID DOO BEOGRAD	Београд-Врачар	Цара Николаја II 82-84	1	Г-ТРГОВИНА НА ВЕЛИКО И ТРГ. НА МАЛО,...	46-Трговина на велико, осим трг. mot. возилима...
191	07443706	SLODES DOO BEOGRAD	Београд-Раковица	Борска 92 ф	2	С-ПРЕРАЂИВАЧКА ИНДУСТРИЈА	29-Производња моторних возила, приколница ...
192	07453710	JAVNO PREDUZEĆE SLUŽBENI GLASNIK, BEOGRAD	Београд-Савски Венг	Јована Ристића 1	1	Ј-ИНФОРМИСАЊЕ И КОМУНИКАЦИЈЕ	58-Издавачке делатности
193	07456646	GEMAX DOO BEOGRAD	Београд-Савски Венг	Банјички венац 28 б	2	Г-ТРАЂЕВИНАРСТВО	42-Изградња осталих грађевина
194	07458827	OSA - RAČUNARSKI INŽENJERING DOO BEOGRAD	Београд (град)	Таковска 45/6	2	Г-ТРГОВИНА НА ВЕЛИКО И ТРГ. НА МАЛО,...	46-Трговина на велико, осим трг. mot. возилима...
195	07458835	PREDUZEĆE PUBLIKUM DOO	Београд-Раковица	Славка Родића 6	2	С-ПРЕРАЂИВАЧКА ИНДУСТРИЈА	18-Штампање и умножавање аудио и видео записа
196	07459874	IKP EVRO GIUNTI DOO BEOGRAD	Београд (град)	Димитрија Туцовића 41	1	Ј-ИНФОРМИСАЊЕ И КОМУНИКАЦИЈЕ	58-Издавачке делатности
197	07460627	PRO GALVANO MIKROMETAL AD BEOGRAD	Београд-Земун	Марка Николића 9.	1	Г-ТРГОВИНА НА ВЕЛИКО И ТРГ. НА МАЛО,...	46-Трговина на велико, осим трг. mot. возилима...
198	07461135	ENHOM DOO BEOGRAD	Београд-Звездара	Северни булевар 6	1	Г-ТРГОВИНА НА ВЕЛИКО И ТРГ. НА МАЛО,...	47-Трговина на мало, осим трг. mot. возилима ...
199	07461429	JP Pošta Srbije Beograd	Београд-Палилула	Таковска 2	2	Н-САОБРАЂАЈ И СКЛАДИШТЕЊЕ	53-Поштанске активности
200	07462905	COCA-COLA HBC - SRBIJA DOO ZEMUN	Београд-Земун	Батајнички Друм 14-16	3	С-ПРЕРАЂИВАЧКА ИНДУСТРИЈА	11-Производња пића
201	07463448	EKO-SAN DOO BEOGRAD	Београд-Палилула	Булевар Деспота Стефана 128	1	Н-АДМИНИСТРАТИВНЕ И ПОМ.УСЛ. ДЕЛАТН.	81-Услуге одржавања објеката и околине
202	07465424	ZEPTR INTERNATIONAL DOO BEOGRAD	Београд (град)	Булевар Михајла Пупина 117	2	Г-ТРГОВИНА НА ВЕЛИКО И ТРГ. НА МАЛО,...	47-Трговина на мало, осим трг. mot. возилима ...
203	07467354	ASPROM DOO BEOGRAD - U STEČAJU	Београд-Врачар	Шуматовачка 108	2	С-ПРЕРАЂИВАЧКА ИНДУСТРИЈА	23-Производња производа од ост. немет. минерала
204	07474423	MERCATUS DOO BEOGRAD	Београд-Палилула	Браће Грим 3	2	Г-ТРГОВИНА НА ВЕЛИКО И ТРГ. НА МАЛО,...	46-Трговина на велико, осим трг. mot. возилима...
205	07474954	REFOT B DOO BEOGRAD	Београд-Вождовац	Пчињска 17	1	Г-ТРГОВИНА НА ВЕЛИКО И ТРГ. НА МАЛО,...	46-Трговина на велико, осим трг. mot. возилима...
206	07476647	CENTAR-BOBAN DOO BEOGRAD	Београд-Стари Град	Дунавска 13	1	С-ПРЕРАЂИВАЧКА ИНДУСТРИЈА	13-Производња текстила
207	07476949	JUGOTRADE DOO BEOGRAD	Београд-Палилула	Драгослава Срејовића 1 в	3	Г-ТРАЂЕВИНАРСТВО	42-Изградња осталих грађевина
208	07477589	ZEKSTRA GRUPA - ZEKSTRA DOO BEOGRAD	Београд-Земун	Батајнички Друм 4	4	С-ПРЕРАЂИВАЧКА ИНДУСТРИЈА	14-Производња одевних предмета
209	07479344	KONCERN SRBOEXPORT DOO BEOGRAD,OBRENOVAC-ZABREŽJE	Забржје	Александра Аце Симовића 217	3	Н-САОБРАЂАЈ И СКЛАДИШТЕЊЕ	49-Копнени саобраћај и цевоводни транспорт
210	07479468	LOGO DOO	Београд-Звездара	Булевар Краља Александра 261	3	Г-ТРАЂЕВИНАРСТВО	43-Специјализовани грађевински радови
211	07482183	KARTEKS DOO BEOGRAD	Београд-Савски Венг	Дриничка 3а	1	С-ПРЕРАЂИВАЧКА ИНДУСТРИЈА	17-Производња папира и производа од папира
212	07482230	KOMPANIJA KOLING AD BEOGRAD	Београд-Савски Венг	Кронштатска 5	1	Г-ТРАЂЕВИНАРСТВО	41-Изградња зграда
213	07486626	RADULOVIĆ DOO BEOGRAD	Београд (град)	Драгослава Срејовића бб	1	Г-ТРГОВИНА НА ВЕЛИКО И ТРГ. НА МАЛО,...	45-Трговина на велико и трговина на мало ...
214	07489234	MONA DOO BEOGRAD	Београд-Стари Град	Цара Уроша 62-64	6	С-ПРЕРАЂИВАЧКА ИНДУСТРИЈА	15-Производња коже и предмета од коже
215	07489684	INOVA D.O.O. BEOGRAD	Београд-Палилула	Вука Врчевића 3	2	С-ПРЕРАЂИВАЧКА ИНДУСТРИЈА	30-Производња осталих саобраћајних средстава
216	07500858	KABIPROJEKT DOO BEOGRAD	Београд-Нови Београд	Партизанске Авијације 4	1	Г-ТРАЂЕВИНАРСТВО	42-Изградња осталих грађевина
217	07505698	AGORA DOO BEOGRAD-MLADENOVAC	Младеновац (варош)	Толбухинова 1	1	Г-ТРГОВИНА НА ВЕЛИКО И ТРГ. НА МАЛО,...	46-Трговина на велико, осим трг. mot. возилима...
218	07513631	ENMON DOO BEOGRAD	Београд-Вождовац	Булевар ослобођења 205	2	Г-ТРГОВИНА НА ВЕЛИКО И ТРГ. НА МАЛО,...	46-Трговина на велико, осим трг. mot. возилима...
219	07517807	PHOENIX PHARMA DOO BEOGRAD	Београд-Чукарица	Боре Станковића 2	3	Г-ТРГОВИНА НА ВЕЛИКО И ТРГ. НА МАЛО,...	46-Трговина на велико, осим трг. mot. возилима...
220	07530196	ADOC D.O.O. BEOGRAD	Београд-Чукарица	Милорада Јовановића 11	2	Г-ТРГОВИНА НА ВЕЛИКО И ТРГ. НА МАЛО,...	46-Трговина на велико, осим трг. mot. возилима...
221	07530889	UTMA COMERC DOO BEOGRAD	Београд-Нови Београд	Булевар Михаила Пупина 115	6	Г-ТРГОВИНА НА ВЕЛИКО И ТРГ. НА МАЛО,...	46-Трговина на велико, осим трг. mot. возилима...
222	07534582	ANEX DOO - U STEČAJU	Београд-Стари Град	Вука Караџића 8	2	Г-ТРАЂЕВИНАРСТВО	43-Специјализовани грађевински радови
223	07542496	PARALELA DOO BEOGRAD	Београд-Нови Београд	Јурија Гагарина 134/5	12	С-ПРЕРАЂИВАЧКА ИНДУСТРИЈА	32-Остале прерађивачке делатности

РБ	ЈМБ	НАЗИВ	МЕСТО	АДРЕСА	Број зави сних	СЕКТОР	ОБЛАСТ
279	08056005	AIK BAČKA TOPOLA AD BAČKA TOPOLA	Бачка Топола	Маршала Тита 61	1	С-ПРЕРАЂИВАЧКА ИНДУСТРИЈА	10-Производња прехрамбених производа
280	08056781	IM TOPOLA DOO BAČKA TOPOLA	Бачка Топола	Маршала Тита 3	4	С-ПРЕРАЂИВАЧКА ИНДУСТРИЈА	10-Производња прехрамбених производа
281	08057478	KONFEKCIЈА ZELJEŽNIČAR AD SUBOTICA	Суботина	Косовска 2-4	1	А-ПОЉОПРИВРЕДА, ШУМАРСТВО И РИБАРСТВО	14-Производња одевних предмета
282	08064920	AD GRANIČAR GAKOVO - U RESTRUKTURIRANJU	Гаково	Краља Петра II 75	1	А-ПОЉОПРИВРЕДА, ШУМАРСТВО И РИБАРСТВО	01-Пољопривредна производња, лов и прат. усл. дел.
283	08064954	BAČKA DOO VETERNIK	Ветерник	Ивана Болдижара 85	17	А-ПОЉОПРИВРЕДА, ШУМАРСТВО И РИБАРСТВО	01-Пољопривредна производња, лов и прат. усл. дел.
284	08067473	ATB SEVER DOO	Суботина	Магнетна поља 6	2	С-ПРЕРАЂИВАЧКА ИНДУСТРИЈА	27-Производња електричне опреме
285	08067589	HOLDING CO SOLID SA PO	Суботина	Ђуре Ђаковића 4	3	С-ПРЕРАЂИВАЧКА ИНДУСТРИЈА	15-Производња коже и предмета од коже
286	08085820	PERUTNINA PTUЈ-TОPIKO AD BAČKA TOPOLA	Бачка Топола	Петефи Бригаде 2	1	А-ПОЉОПРИВРЕДА, ШУМАРСТВО И РИБАРСТВО	01-Пољопривредна производња, лов и прат. усл. дел.
287	08101132	DP NOVI SAD-GAS NOVI SAD	Нови Сад	Теодора Мандића 21	1	D-СНАБДЕВАЊЕ ЕЛ. ЕНЕРГИЈОМ, ГАСОМ, ...	35-Снабдевање електричном енергијом, гасом, ...
288	08112517	INSTITUT ZA ZAŠTITU NA RADU AD NOVI SAD	Нови Сад	Школска 3	1	M-СТРУЧНЕ, НАУЧНЕ, ИНОВАЦИОНЕ И ТЕХ. ДЕЛ.	71-Архитектонске и инжењерске делатности ...
289	08115761	PETROVEC DOO BAČKI PETROVAC	Бачки Петровац	Маршала Тита 14	4	А-ПОЉОПРИВРЕДА, ШУМАРСТВО И РИБАРСТВО	01-Пољопривредна производња, лов и прат. усл. дел.
290	08115893	FKL AD TEMERIN	Темерин	Индустријска зона бб	1	С-ПРЕРАЂИВАЧКА ИНДУСТРИЈА	28-Производња непоменутих машина и неп. опреме
291	08134286	SHIPONS AD NOVI SAD	Нови Сад	Сентандрејски пут 165	2	G-ТРГОВИНА НА ВЕЛИКО И ТРГ. НА МАЛО, ...	46-Трговина на велико, осим трг. мот. возила...
292	08144249	DOO TERMOVENT SC TEMERIN	Темерин	Индустријска зона бб	2	С-ПРЕРАЂИВАЧКА ИНДУСТРИЈА	28-Производња непоменутих машина и неп. опреме
293	08175730	DOO CIKLONIZACIЈА NOVI SAD	Нови Сад	Приморска 76	1	E-СНАБДЕВАЊЕ ВОДОМ; УПР. ОТП. ВОДАМА, ...	38-Сакупљање, третман и одлагање отпада ...
294	08177511	GRADITELJ AD KIKINDA	Кикинда	Пут за пристаниште бб	1	F-ГРАЂЕВИНАРСТВО	42-Изградња осталих грађевина
295	08178429	AGRI BUSINESS PARTNER DOO SOMBOR	Сомбор	Венац војводе Радомира Путника 1	4	M-СТРУЧНЕ, НАУЧНЕ, ИНОВАЦИОНЕ И ТЕХ. ДЕЛ.	70-Управљачке делатности; саветовање у вези са упр.
296	08179107	MK GROUP DOO BEOGRAD	Београд-Нови Београд	Булевар Михајла Пупина 115 е	36	K-ФИНАНСИСКЕ ДЕЛАТНОСТИ И ДЕЛОСИГУР.	64-Финансијске услуге, осим осиг. и пенз. фондова
297	08181250	DOO AGRACIACOOP BAČKA TOPOLA	Бачка Топола	Елвара Кардеља 12	1	С-ПРЕРАЂИВАЧКА ИНДУСТРИЈА	16-Прерада дрвета и производи од дрвета, плуте, ...
298	08186162	EMINENT DOO SUBOTICA	Суботина	Бер Имреа 3-5	1	С-ПРЕРАЂИВАЧКА ИНДУСТРИЈА	14-Производња одевних предмета
299	08189498	MABER COMERC DOO PANČEVO	Панчево	Зетска 2	1	А-ПОЉОПРИВРЕДА, ШУМАРСТВО И РИБАРСТВО	01-Пољопривредна производња, лов и прат. усл. дел.
300	08191280	SIGNAL	Опаци	Железничка 34	1	А-ПОЉОПРИВРЕДА, ШУМАРСТВО И РИБАРСТВО	01-Пољопривредна производња, лов и прат. усл. дел.
301	08195749	Pekara 1 Maj A.D.	Вршац	2. Октобра 92	1	С-ПРЕРАЂИВАЧКА ИНДУСТРИЈА	10-Производња прехрамбених производа
302	08196575	UTVA SILOSI AD KOVIN	Ковин	Дунавска 46	2	С-ПРЕРАЂИВАЧКА ИНДУСТРИЈА	25-Производња металних производа, осим машина ...
303	08199990	TRA-DUGA	Сомбор	Филипа Кљајића бб	1	G-ТРГОВИНА НА ВЕЛИКО И ТРГ. НА МАЛО, ...	46-Трговина на велико, осим трг. мот. возила...
304	08207259	UNIVEREXPORT DOO NOVI SAD	Нови Сад	Сентандрејски Пут 165	3	G-ТРГОВИНА НА ВЕЛИКО И ТРГ. НА МАЛО, ...	47-Трговина на велико, осим трг. мот. возила ...
305	08223246	TOPOLA-COMMERCE DOO BAČKA TOPOLA	Бачка Топола	Толстојева 9	1	G-ТРГОВИНА НА ВЕЛИКО И ТРГ. НА МАЛО, ...	46-Трговина на велико, осим трг. мот. возила...
306	08237930	NOVA BUDUĆNOST	Жарковац	Максима Горког 2А	1	А-ПОЉОПРИВРЕДА, ШУМАРСТВО И РИБАРСТВО	01-Пољопривредна производња, лов и прат. усл. дел.
307	08245207	SWISSLION GROUP DOO NOVI SAD	Нови Сад	Партизанска 42	8	G-ТРГОВИНА НА ВЕЛИКО И ТРГ. НА МАЛО, ...	46-Трговина на велико, осим трг. мот. возила...
308	08247978	UTVA-MILAN PREMASUNAC AD KAČAREVO	Каچارево	Маршала Тита 2	1	С-ПРЕРАЂИВАЧКА ИНДУСТРИЈА	28-Производња непоменутих машина и неп. опреме
309	08255288	LUČAR DOO NOVI SAD	Нови Сад	Миленка Грчића 8	1	G-ТРГОВИНА НА ВЕЛИКО И ТРГ. НА МАЛО, ...	46-Трговина на велико, осим трг. мот. возила...
310	08258384	GAS-FEROMONT AD STARA PAZOVA	Стара Пазова	Бранка Радичевића 67	1	D-СНАБДЕВАЊЕ ЕЛ. ЕНЕРГИЈОМ, ГАСОМ, ...	35-Снабдевање електричном енергијом, гасом, ...
311	08259445	MEK SYSTEM DOO SUBOTICA	Суботина	Корзо 10/Б/5	4	G-ТРГОВИНА НА ВЕЛИКО И ТРГ. НА МАЛО, ...	46-Трговина на велико, осим трг. мот. возила...
312	08262390	STYLOS DOO NOVI SAD	Нови Сад	Футошки пут 67	4	G-ТРГОВИНА НА ВЕЛИКО И ТРГ. НА МАЛО, ...	46-Трговина на велико, осим трг. мот. возила...
313	08267596	SIMEX DOO, SUBOTICA	Суботина	Сегединска пут 80	1	С-ПРЕРАЂИВАЧКА ИНДУСТРИЈА	11-Производња пића
314	08268576	VIPOL DOO NOVI SAD	Нови Сад	Апатинска 4	1	С-ПРЕРАЂИВАЧКА ИНДУСТРИЈА	22-Производња производа од гуме и пластике
315	08272573	DENEZA M INŽENJERING DOO BEOGRAD	Београд-Нови Београд	Булевар Милутина Миланковића 7 б	4	F-ГРАЂЕВИНАРСТВО	41-Изградња зграда
316	08277117	AGRO PLUS DOO SOMBOR	Сомбор	Велка Мићуновића 16	2	А-ПОЉОПРИВРЕДА, ШУМАРСТВО И РИБАРСТВО	01-Пољопривредна производња, лов и прат. усл. дел.
317	08280371	DOO FARMEKS PANČEVO	Панчево	Новоселански Пут 40	1	G-ТРГОВИНА НА ВЕЛИКО И ТРГ. НА МАЛО, ...	46-Трговина на велико, осим трг. мот. возила...
318	08282510	DOO SEMENARNACOOP PETROVARADIN	Петроварадин	Арчибалда Рајса 7	2	А-ПОЉОПРИВРЕДА, ШУМАРСТВО И РИБАРСТВО	01-Пољопривредна производња, лов и прат. усл. дел.
319	08286019	HRANA PRODUKT DOO SALAŠ NOČAJSKI	Салаш Ноћајски	Стојана Чупића бб	1	С-ПРЕРАЂИВАЧКА ИНДУСТРИЈА	10-Производња прехрамбених производа
320	08286523	SOMBOR ELEKTRO DOO SOMBOR	Сомбор	Ади Ендре 27	1	G-ТРГОВИНА НА ВЕЛИКО И ТРГ. НА МАЛО, ...	46-Трговина на велико, осим трг. мот. возила...
321	08290717	DOO GASPETROL PANČEVO	Панчево	Копачичка 19	1	G-ТРГОВИНА НА ВЕЛИКО И ТРГ. НА МАЛО, ...	46-Трговина на велико, осим трг. мот. возила...
322	08308420	DOO ĆIRIĆ I SIN SAKULE	Сакуле	ЈНА 5	1	А-ПОЉОПРИВРЕДА, ШУМАРСТВО И РИБАРСТВО	01-Пољопривредна производња, лов и прат. усл. дел.
323	08311137	GAT DOO NOVI SAD	Нови Сад	Булевар Ослобођења 30 А	2	F-ГРАЂЕВИНАРСТВО	43-Специјализовани грађевински радови
324	08318093	DUNAVPREVOZ AD BAČKA PALANKA	Бачка Паланка	Новосадски Пут 12	1	H-САОБРАЋАЈ И СКЛАДИШТЕЊЕ	49-Копчени саобраћај и цевоводни транспорт
325	08325316	DOO ALMEX PANČEVO	Панчево	Јабучки пут 82	9	А-ПОЉОПРИВРЕДА, ШУМАРСТВО И РИБАРСТВО	01-Пољопривредна производња, лов и прат. усл. дел.
326	08335087	DOO MIROTTIN VRBAS	Врбас	Ивана Милутинковића 33	8	А-ПОЉОПРИВРЕДА, ШУМАРСТВО И РИБАРСТВО	01-Пољопривредна производња, лов и прат. усл. дел.
327	08360561	INDAS DOO NOVI SAD	Нови Сад	Хероја Пинкија 95	2	С-ПРЕРАЂИВАЧКА ИНДУСТРИЈА	33-Поправка и монтажа машина и опреме
328	08364753	DELMAX DOO STARA PAZOVA	Стара Пазова	Бановачка 42	1	G-ТРГОВИНА НА ВЕЛИКО И ТРГ. НА МАЛО, ...	46-Трговина на велико, осим трг. мот. возила...
329	08413614	BIG TRADE DOO NOVI SAD	Нови Сад	Аркадија Варањанина 5	3	С-ПРЕРАЂИВАЧКА ИНДУСТРИЈА	10-Производња прехрамбених производа
330	08424616	DOO RACA ZRENJANIN	Зрењанин	Милентија Поповића 1	1	А-ПОЉОПРИВРЕДА, ШУМАРСТВО И РИБАРСТВО	01-Пољопривредна производња, лов и прат. усл. дел.
331	08470413	SYMBOL DOO SUBOTICA	Суботина	Георги Димитрова 13	2	G-ТРГОВИНА НА ВЕЛИКО И ТРГ. НА МАЛО, ...	46-Трговина на велико, осим трг. мот. возила...
332	08489033	CAPRIOLO DOO BAČKA TOPOLA	Бачка Топола	Елвара Кардеља бб	1	С-ПРЕРАЂИВАЧКА ИНДУСТРИЈА	30-Производња осталих саобраћајних средстава
333	08500037	MAGNA PHARMACIA DOO BEOGRAD	Београд-Савски Венац	Ресавска 60	1	G-ТРГОВИНА НА ВЕЛИКО И ТРГ. НА МАЛО, ...	46-Трговина на велико, осим трг. мот. возила...

РБ	ЈМБ	НАЗИВ	МЕСТО	АДРЕСА	Број зави сних	СЕКТОР	ОБЛАСТ
334	08544123	FRESENIUS MEDICAL CARE SRBIJA DOO VRŠAC	Вршац	Београдски пут 66	2	С-ПРЕРАЂИВАЧКА ИНДУСТРИЈА	32-Остале прерађивачке делатности
335	08550093	DOO DINAMIKA NOVI SAD	Нови Сад	Јанка Веселиновића 32	2	А-ПОЉОПРИВРЕДА, ШУМАРСТВО И РИБАРСТВО	01-Пољопривредна производња, лов и прат. усл. дел.
336	08551375	SAT-TRAKT DOO BAČKA TOPOLA	Бачка Топола	Маришала Тита 111	2	Ј-ИНФОРМИСАЊЕ И КОМУНИКАЦИЈЕ	61-Телекомуникације
337	08559449	AVEX AD NOVI SAD	Нови Сад	Београдски кеј 49	2	Г-ТРГОВИНА НА ВЕЛИКО И ТРГ. НА МАЛО,...	46-Трговина на велико, осим трг. мот. возилама...
338	08561281	GRUBIN EXPORT-IMPORT	Стара Пазова	Тајовског 4	1	С-ПРЕРАЂИВАЧКА ИНДУСТРИЈА	15-Производња коже и предмета од коже
339	08577480	RUMIX	Рума	Иршика 91	1	А-ПОЉОПРИВРЕДА, ШУМАРСТВО И РИБАРСТВО	01-Пољопривредна производња, лов и прат. усл. дел.
340	08582165	GP GRADITELJ NS DOO NOVI SAD	Нови Сад	Руменачки пут 2	2	Г-ГРАЂЕВИНАРСТВО	42-Изградња осталих грађевина
341	08587574	AL PACK DOO SUBOTICA	Суботица	Толминска 14	1	С-ПРЕРАЂИВАЧКА ИНДУСТРИЈА	25-Производња металних производа, осим машина ...
342	08588759	IM MATIJEVIĆ DOO NOVI SAD	Нови Сад	Руменачки пут 86	70	С-ПРЕРАЂИВАЧКА ИНДУСТРИЈА	10-Производња прехранбених производа
343	08607753	PIK-BEČEJ AD BEČEJ - U STEČAJU	Бечеј	Новосадска улица 2	4	А-ПОЉОПРИВРЕДА, ШУМАРСТВО И РИБАРСТВО	01-Пољопривредна производња, лов и прат. усл. дел.
344	08623708	DOO MEDICON DEČ	Деч	Војвођанска 97	2	С-ПРЕРАЂИВАЧКА ИНДУСТРИЈА	21-Производња основних фармацевтских производа
345	08635820	AGROVOJVDINA-KOMERCSERVIS DOO SUBOTICA	Суботица	Албе Малагурског 2	1	Г-ТРГОВИНА НА ВЕЛИКО И ТРГ. НА МАЛО,...	46-Трговина на велико, осим трг. мот. возилама...
346	08638292	DOO EURO-CORP EXPORT-IMPORT SENTA, POŠTANSKA 13	Сента	Арпадова 104	4	Г-ТРГОВИНА НА ВЕЛИКО И ТРГ. НА МАЛО,...	46-Трговина на велико, осим трг. мот. возилама...
347	08648581	RADUN INŽENJERING DOO	Бачка Паланка	Железничка 11	8	С-ПРЕРАЂИВАЧКА ИНДУСТРИЈА	25-Производња металних производа, осим машина ...
348	08653330	ŽITO-MEDIA D.O.O. KULA	Кула	Јосипа Крамера б.б.	1	С-ПРЕРАЂИВАЧКА ИНДУСТРИЈА	20-Производња хемикалија и хемијских производа
349	08656886	DOO NS-PHARM NOVI SAD	Нови Сад	Ђорђа Зличића 12	1	Г-ТРГОВИНА НА ВЕЛИКО И ТРГ. НА МАЛО,...	46-Трговина на велико, осим трг. мот. возилама...
350	08656908	IM MATIĆ DOO NOVI SAD	Нови Сад	Клисански пут 113	1	С-ПРЕРАЂИВАЧКА ИНДУСТРИЈА	10-Производња прехранбених производа
351	08660034	PIN COMPUTERS DOO NOVI SAD	Нови Сад	Зрењанински пут 8	4	С-ПРЕРАЂИВАЧКА ИНДУСТРИЈА	26-Производња рачунара, електрон. и опт. производа
352	08661154	DOO BELL CHEMICALS BANATSKO VELIKO SELO	Банатско Велико Село	Војвођанска 27	1	С-ПРЕРАЂИВАЧКА ИНДУСТРИЈА	19-Производња кока и деривата нафте
353	08664480	KERAMIKA JOVANOVIĆ doo Zrenjanin	Зрењанин	Краља Петра II 6	3	Г-ТРГОВИНА НА ВЕЛИКО И ТРГ. НА МАЛО,...	46-Трговина на велико, осим трг. мот. возилама...
354	08669961	PROIZVODNJA MILE DRAGIĆ DOO ZRENJININ	Зрењанин	Македонска 11	2	С-ПРЕРАЂИВАЧКА ИНДУСТРИЈА	22-Производња производа од гуме и пластике
355	08671613	ULJARICE-BAČKA DOO NOVI SAD	Нови Сад	Хајдук Вељкова 11	1	А-ПОЉОПРИВРЕДА, ШУМАРСТВО И РИБАРСТВО	01-Пољопривредна производња, лов и прат. усл. дел.
356	08684928	CARLSBERG SRBIJA D.O.O. ČELAREVO	Челарево	Пролетерска 17	2	С-ПРЕРАЂИВАЧКА ИНДУСТРИЈА	11-Производња пива
357	08687188	IMPULS-HEMIJA DOO NOVI SAD	Нови Сад	Булевар Војводе Степе 54	2	С-ПРЕРАЂИВАЧКА ИНДУСТРИЈА	20-Производња хемикалија и хемијских производа
358	08694443	ZZ MILENJUM BANATSKO NOVO SELO	Банатско Ново Село	Маришала Тита 82	2	А-ПОЉОПРИВРЕДА, ШУМАРСТВО И РИБАРСТВО	01-Пољопривредна производња, лов и прат. усл. дел.
359	08705534	SARACHEM DOO NOVI SAD	Нови Сад	Булевар Војводе Степе 44	2	Г-ТРГОВИНА НА ВЕЛИКО И ТРГ. НА МАЛО,...	46-Трговина на велико, осим трг. мот. возилама...
360	08715262	VINOPRODUKT-ČOKA DOO	Суботица	Корзо 1	1	С-ПРЕРАЂИВАЧКА ИНДУСТРИЈА	11-Производња пива
361	08715696	TEHNOUNION-EXIM DOO SREMSKA KAMENICA	Сремска Каменица	Мајора Тепића 26А	6	С-ПРЕРАЂИВАЧКА ИНДУСТРИЈА	27-Производња електричне опреме
362	08716013	DOO ENERGY NET KAČ	Каč	Пролетерска 49	3	Г-ГРАЂЕВИНАРСТВО	43-Специјализовани грађевински радови
363	08716358	LOMAX COMPANY DOO SUBOTICA	Суботица	Максима Горког 20	2	Г-ТРГОВИНА НА ВЕЛИКО И ТРГ. НА МАЛО,...	46-Трговина на велико, осим трг. мот. возилама...
364	08724636	JOKER GAMES DOO NOVI SAD	Нови Сад	Трифковљев трг 4	2	Р-УМЕТНОСТ; ЗАБАВА И РЕКРЕАЦИЈА	92-Коцкање и клађење
365	08725594	IZO-DOM DOO NOVI SAD	Нови Сад	Ђирица и Методија 78	1	Г-ТРГОВИНА НА ВЕЛИКО И ТРГ. НА МАЛО,...	46-Трговина на велико, осим трг. мот. возилама...
366	08732485	PREZIDENT DOO NOVI SAD	Нови Сад	Јеврејска 23	1	Г-ГРАЂЕВИНАРСТВО	41-Изградња зграда
367	08734895	M-PROFIL DOO STARA PAZOVA	Стара Пазова	Голубиначки пут 66	1	С-ПРЕРАЂИВАЧКА ИНДУСТРИЈА	25-Производња металних производа, осим машина ...
368	08736901	DOO MARK-TRADE-СO NOVI SAD	Нови Сад	Ђорђа Јовановића 12	1	Г-ГРАЂЕВИНАРСТВО	43-Специјализовани грађевински радови
369	08742111	DOO MDD GROUP KAČ	Каč	Атар 100	1	Г-ТРГОВИНА НА ВЕЛИКО И ТРГ. НА МАЛО,...	46-Трговина на велико, осим трг. мот. возилама...
370	08745587	NID COLOR MEDIAINTERNATIONAL DOO NOVI SAD	Нови Сад	Темеринска 102	15	Ј-ИНФОРМИСАЊЕ И КОМУНИКАЦИЈЕ	58-Издавачке делатности
371	08750718	AGROGRNJA DOO PIVNICE	Пивница	М. Тита 95	3	А-ПОЉОПРИВРЕДА, ШУМАРСТВО И РИБАРСТВО	01-Пољопривредна производња, лов и прат. усл. дел.
372	08751005	DOO MASTERPLAST YU SUBOTICA	Суботица	Болдрогари Ференц 172	2	С-ПРЕРАЂИВАЧКА ИНДУСТРИЈА	23-Производња производа од ост. немет. минерала
373	08756716	TARKETT DOO BAČKA PALANKA	Бачка Паланка	Индустијска зона 14	14	С-ПРЕРАЂИВАЧКА ИНДУСТРИЈА	22-Производња производа од гуме и пластике
374	08766835	STAR ŠECER D.O.O. SENTA	Сента	Златне греде 6	1	К-ФИНАНСИЈСКЕ ДЕЛАТНОСТИ И ДЕЛОСИГУР.	64-Финансијске услуге, осим осиг. и пенз. фондова
375	08767360	LETAČ DOO INĐIJA	Инђија	Краља Петра Првог 66	2	Г-ГРАЂЕВИНАРСТВО	43-Специјализовани грађевински радови
376	08770549	DOO PROMIST NOVI SAD	Нови Сад	Хајдук Вељкова 11	5	Г-ТРГОВИНА НА ВЕЛИКО И ТРГ. НА МАЛО,...	46-Трговина на велико, осим трг. мот. возилама...
377	08774374	NS PLAKAT DOO NOVI SAD	Нови Сад	Зрењанински пут 8	1	С-ПРЕРАЂИВАЧКА ИНДУСТРИЈА	18-Штампање и умножавање аудио и видео записа
378	08775885	OZON-GRADNJA DOO NOVI SAD	Нови Сад	Браће Рибњикар 56/108	1	Г-ГРАЂЕВИНАРСТВО	43-Специјализовани грађевински радови
379	08782407	DOO VULIN-COMERC RUMA	Рума	Вука Караџића 66	2	Г-ТРГОВИНА НА ВЕЛИКО И ТРГ. НА МАЛО,...	46-Трговина на велико, осим трг. мот. возилама...
380	08786429	GOODWILL PHARMA DOO SUBOTICA	Суботица	Матије Губца 14	3	М-СТРУЧНЕ, НАУЧНЕ, ИНОВАЦИОНЕ И ТЕХ. ДЕЛ.	73-Рекламирање и истраживање тржишта
381	08788626	A I S DOO VOJKA	Војка	Цара Душана 9	2	К-ФИНАНСИЈСКЕ ДЕЛАТНОСТИ И ДЕЛОСИГУР.	64-Финансијске услуге, осим осиг. и пенз. фондова
382	08790159	INTERDEALER COSMETICS DOO NOVI SAD	Нови Сад	Темеринска 95	1	Г-ТРГОВИНА НА ВЕЛИКО И ТРГ. НА МАЛО,...	46-Трговина на велико, осим трг. мот. возилама...
383	08798010	KOLPA DOO ZRENJANIN	Зрењанин	Цветна 1	1	С-ПРЕРАЂИВАЧКА ИНДУСТРИЈА	22-Производња производа од гуме и пластике
384	08801363	AGRIROMAGNA DOO MALI BEOŠ	Мали Беош	Главна Улица 49	1	А-ПОЉОПРИВРЕДА, ШУМАРСТВО И РИБАРСТВО	01-Пољопривредна производња, лов и прат. усл. дел.
385	08801533	CESLA IB INVEST DOO NOVI SAD	Нови Сад	Радничка 28	2	Г-ГРАЂЕВИНАРСТВО	43-Специјализовани грађевински радови
386	08809500	GVP DOO SUBOTICA	Суботица	Сегедински пут 86	1	С-ПРЕРАЂИВАЧКА ИНДУСТРИЈА	17-Производња папира и производа од папира
387	08821372	GALENS DOO NOVI SAD	Нови Сад	Сомборска 30	3	Г-ГРАЂЕВИНАРСТВО	41-Изградња зграда
388	08822239	AGRO BOGIĆ DOO VRŠAC	Вршац	Змај Јовина 26	1	А-ПОЉОПРИВРЕДА, ШУМАРСТВО И РИБАРСТВО	01-Пољопривредна производња, лов и прат. усл. дел.
389	08825459	DOO SEBASTIJAN LIMARIJA MALA BOSNA	Мала Босна	Суботичка 69	1	Г-ТРГОВИНА НА ВЕЛИКО И ТРГ. НА МАЛО,...	46-Трговина на велико, осим трг. мот. возилама...

РБ	ЈМБ	НАЗИВ	МЕСТО	АДРЕСА	Број зави сних	СЕКТОР	ОБЛАСТ
445	17184865	KONCERN FARMAKOM M.B. DOO ŠABAC	Шабац	Хајдук Велькова бб	16	G-ТРГОВИНА НА ВЕЛИКО И ТРГ. НА МАЛО,...	46-Трговина на велико, осим трг. мот. возилма...
446	17192850	FOODLAND DOO BEOGRAD	Београд-Нови Београд	Омладинских бригада 86	1	С-ПРЕРАЂИВАЧКА ИНДУСТРИЈА	10-Производња прехрамбених производа
447	17194208	KARTONVAL DOO BEOGRAD	Београд-Стари Град	Маршала Бирјузова 6	1	С-ПРЕРАЂИВАЧКА ИНДУСТРИЈА	17-Производња папира и производа од папира
448	17194798	CE-ZA-R DOO BEOGRAD	Београд-Чукарица	Томе Буше 14	7	Е-СНАБЂЕВАЊЕ ВОДОМ; УПР.ОТП. ВОДАМА,...	38-Сакупљање, третман и одлагање отпада ...
449	17198645	HOLY DOO BEOGRAD	Београд-Вождовац	Милована Маринковића 38	1	G-ТРГОВИНА НА ВЕЛИКО И ТРГ. НА МАЛО,...	47-Трговина на мало, осим трг. мот. возилма ...
450	17199897	JEER COMMERCE DOO BEOGRAD	Београд-Палилула	Панчевачки Пут 64 а	1	С-ПРЕРАЂИВАЧКА ИНДУСТРИЈА	24-Производња основних метала
451	17202057	KOPERNIKUS TECHNOLOGY D.O.O. BEOGRAD	Београд-Нови Београд	Омладинских бригада 206	1	J-ИНФОРМИСАЊЕ И КОМУНИКАЦИЈЕ	61-Телекомуникације
452	17204874	ITM GROUP DOO BEOGRAD	Београд-Нови Београд	Омладинских бригада 86	7	G-ТРГОВИНА НА ВЕЛИКО И ТРГ. НА МАЛО,...	46-Трговина на велико, осим трг. мот. возилма...
453	17206303	GP AUTO-SHOP DOO LAZAREVAC	Лазаревац	Јанка Стајчића 50	3	G-ТРГОВИНА НА ВЕЛИКО И ТРГ. НА МАЛО,...	45-Трговина на велико и трговина на мало ...
454	17207512	EKSTRA-PET DOO BEOGRAD	Београд-Чукарица	Радничка 15	2	С-ПРЕРАЂИВАЧКА ИНДУСТРИЈА	22-Производња производа од гуме и пластике
455	17208535	TRADEUNIQUE DOO BEOGRAD	Београд-Савски Венг	Карађорђева 89	1	С-ПРЕРАЂИВАЧКА ИНДУСТРИЈА	16-Прерада дрвета и производи од дрвета, плуте, ...
456	17212729	DOO ZIDAR NEGOTIN	Неготин	Радуљевачки пут бб	2	F-ГРАЂЕВИНАРСТВО	43-Специјализовани грађевински радови
457	17214306	YU INTERNATIONAL	Лесковац	Ђорђа Стаменковића 55	4	F-ГРАЂЕВИНАРСТВО	41-Изградња зграда
458	17217895	I. DECEMBAR, ŽITORADA	Жигорафа	//	2	A-ПОЉОПРИВРЕДА, ШУМАРСТВО И РИБАРСТВО	01-Пољопривредна производња, лов и прат. усл. дел.
459	17222821	TEXTIL DOO JAGODINA	Јагодина	Краљевина Марка бб	1	С-ПРЕРАЂИВАЧКА ИНДУСТРИЈА	13-Производња текстила
460	17230620	FISH CORP. 2000 DOO BEOGRAD	Београд-Врачар	Небојшина 41	2	С-ПРЕРАЂИВАЧКА ИНДУСТРИЈА	10-Производња прехрамбених производа
461	17233165	AUDITOR D.O.O. BEOGRAD	Београд-Стари Град	Страхињина Бана 26	2	M-СТРУЧНЕ, НАУЧНЕ, ИНОВАЦИОНЕ И ТЕХ.ДЕЛ.	69-Правни и рачуноводствени послови
462	17237691	IMPERIAL GRADNJA DOO BEOGRAD	Београд-Вождовац	Кумодрашка 237	1	F-ГРАЂЕВИНАРСТВО	41-Изградња зграда
463	17238884	SQUADRA DOO BEOGRAD	Добановци	Угриновацка 258/Б	1	G-ТРГОВИНА НА ВЕЛИКО И ТРГ. НА МАЛО,...	46-Трговина на велико, осим трг. мот. возилма...
464	17243047	AMASIS DOO BEOGRAD	Београд-Чукарица	Појешка 65Б	8	I-УСЛУГЕ СМЕШТАЈА И ИСХРАНЕ	55-Смештај
465	17245350	C.C.T.V MASTER DOO BEOGRAD	Београд-Земун	Милоша Бандића 16	1	N-АДМИНИСТРАТИВНЕ И ПОМ.УСЛ. ДЕЛАТН.	80-Заштитне и истражне делатности
466	17246542	MIVAKA DOO BEOGRAD	Београд-Чукарица	Ратка Митровића 75 Њ	1	G-ТРГОВИНА НА ВЕЛИКО И ТРГ. НА МАЛО,...	46-Трговина на велико, осим трг. мот. возилма...
467	17247565	E-SMART SYSTEMS DOO BEOGRAD	Београд-Чукарица	Кнеза Вишеслава 70а	1	J-ИНФОРМИСАЊЕ И КОМУНИКАЦИЈЕ	62-Рачунарско програмирање, консултантске ...
468	17247638	MONTAVAR METALNA LOLA DOO BEOGRAD	Београд (град)	Александра Флеминга 42	2	С-ПРЕРАЂИВАЧКА ИНДУСТРИЈА	25-Производња металних производа, осим машина ...
469	17249126	INBERG DOO BEOGRAD	Бољевци	Браће Икер 42	1	С-ПРЕРАЂИВАЧКА ИНДУСТРИЈА	10-Производња прехрамбених производа
470	17251139	AWISS DOO BEOGRAD	Београд-Земун	Булевар Николе Тесле 30А	2	A-ПОЉОПРИВРЕДА, ШУМАРСТВО И РИБАРСТВО	01-Пољопривредна производња, лов и прат. усл. дел.
471	17253603	NIŠPROJEKT-VISOKOGRADNJA AD NIŠ	Ниш	Генерала Милојка Лешијанина 17	1	F-ГРАЂЕВИНАРСТВО	43-Специјализовани грађевински радови
472	17257579	VALTEC DOO ŠABAC	Шабац	Масариќова 16	1	M-СТРУЧНЕ, НАУЧНЕ, ИНОВАЦИОНЕ И ТЕХ.ДЕЛ.	70-Управљачке делатности; саветовање у вези са упр.
473	17280554	SBB DOO BEOGRAD	Београд-Нови Београд	Булевар Зорана Ђинђића 8а	5	J-ИНФОРМИСАЊЕ И КОМУНИКАЦИЈЕ	61-Телекомуникације
474	17280864	STO POSTO DOO, BEOGRAD	Београд-Палилула	Џвирјићева 112-120/III	2	С-ПРЕРАЂИВАЧКА ИНДУСТРИЈА	10-Производња прехрамбених производа
475	17285815	BAKAR PLUS DOO KRALJEVO	Краљево	Занатска 4а	2	Е-СНАБЂЕВАЊЕ ВОДОМ; УПР.ОТП. ВОДАМА,...	38-Сакупљање, третман и одлагање отпада ...
476	17288261	RUDNIK OLOVA I CINKA GROT AD VRANJE KRIVA FEJA	Крива Феја	//	2	B-РУДАРСТВО	07-Експлоатација руда метала
477	17295497	CREDO DOO VRANJE	Врање	Париске комуне 4/6	10	F-ГРАЂЕВИНАРСТВО	43-Специјализовани грађевински радови
478	17301721	CDE S DOO BEOGRAD, NOVI BEOGRAD	Београд-Нови Београд	Тошин Бунар 172	1	G-ТРГОВИНА НА ВЕЛИКО И ТРГ. НА МАЛО,...	47-Трговина на мало, осим трг. мот. возилма ...
479	17304712	NELT CO. DOO BEOGRAD	Добановци	Маршала Тита 206	8	G-ТРГОВИНА НА ВЕЛИКО И ТРГ. НА МАЛО,...	46-Трговина на велико, осим трг. мот. возилма...
480	17305654	VIA OCEL DOO BEOGRAD	Београд-Стари Град	Талеуша Кошћушка 56	1	F-ГРАЂЕВИНАРСТВО	43-Специјализовани грађевински радови
481	17308777	AL GROSSO DOO BEOGRAD	Београд-Чукарица	Водоводска 158	1	G-ТРГОВИНА НА ВЕЛИКО И ТРГ. НА МАЛО,...	46-Трговина на велико, осим трг. мот. возилма...
482	17312618	BAKI DOO KRAGUJEVAC	Крагујевац	Краљевачки батаљон 129-131	1	С-ПРЕРАЂИВАЧКА ИНДУСТРИЈА	22-Производња производа од гуме и пластике
483	17320068	INTRACOM TELECOM DOO BEOGRAD	Београд-Нови Београд	Јурија Гагарина 7	1	J-ИНФОРМИСАЊЕ И КОМУНИКАЦИЈЕ	61-Телекомуникације
484	17328093	ECOTEQ DOO BEOGRAD	Београд (град)	Маглајска 32 / 8	1	Е-СНАБЂЕВАЊЕ ВОДОМ; УПР.ОТП. ВОДАМА,...	38-Сакупљање, третман и одлагање отпада ...
485	17328891	WEST TRUCK DOO BEOGRAD	Београд-Земун	Ауто пут Београд-Нови сад 150д	6	G-ТРГОВИНА НА ВЕЛИКО И ТРГ. НА МАЛО,...	45-Трговина на велико и трговина на мало ...
486	17328964	TELEGROUP DOO BEOGRAD	Београд-Стари Град	Снегозара Милетића 9а	1	J-ИНФОРМИСАЊЕ И КОМУНИКАЦИЈЕ	61-Телекомуникације
487	17329855	ANLEK DOO BEOGRAD	Београд-Нови Београд	Љубинке Бобић 28	2	G-ТРГОВИНА НА ВЕЛИКО И ТРГ. НА МАЛО,...	46-Трговина на велико, осим трг. мот. возилма...
488	17331035	CTC-UNIT DOO BEOGRAD	Београд (град)	Нишифора Нинковића 5/2	1	G-ТРГОВИНА НА ВЕЛИКО И ТРГ. НА МАЛО,...	46-Трговина на велико, осим трг. мот. возилма...
489	17333399	W.E.G. TECHNOLOGY D.O.O. BEOGRAD	Београд (град)	Бул. Михаила Пупина 10а/1-улаз I	2	G-ТРГОВИНА НА ВЕЛИКО И ТРГ. НА МАЛО,...	46-Трговина на велико, осим трг. мот. возилма...
490	17335502	NORDVIK DOO BEOGRAD	Београд-Нови Београд	Париске комуне 22	1	G-ТРГОВИНА НА ВЕЛИКО И ТРГ. НА МАЛО,...	47-Трговина на мало, осим трг. мот. возилма ...
491	17343513	DOO ALUMIL SRB ČAČAK, PRELJINA	Прелина	Драгослава Бојовића 586	1	С-ПРЕРАЂИВАЧКА ИНДУСТРИЈА	25-Производња металних производа, осим машина ...
492	17343521	ALUMIL YU INDUSTRY AD NOVA PAZOVA	Нова Пазова	Индустријска зона бб	1	С-ПРЕРАЂИВАЧКА ИНДУСТРИЈА	25-Производња металних производа, осим машина ...
493	17344587	PREDUZEĆE IN EXPORT DOO KRUŠEVAC	Крушевац	JNA 37	1	С-ПРЕРАЂИВАЧКА ИНДУСТРИЈА	22-Производња производа од гуме и пластике
494	17344790	METAL-HEMIKO DOO ŠABAC	Шабац	Трг Шабачких жртава 7/4	4	G-ТРГОВИНА НА ВЕЛИКО И ТРГ. НА МАЛО,...	46-Трговина на велико, осим трг. мот. возилма...
495	17356445	LOLA SISTEM AD U RESTRUKTURIRANJU BEOGRAD	Београд-Чукарица	Булевар краља Александра 84	3	С-ПРЕРАЂИВАЧКА ИНДУСТРИЈА	28-Производња непоменутих машина и неп. опреме
496	17358430	ENEL PS DOO, NOVI BEOGRAD	Београд-Нови Београд	Омладинских Бригада 102	1	С-ПРЕРАЂИВАЧКА ИНДУСТРИЈА	26-Производња рачунара, електрон. и опт. производа
497	17358898	LUI-DOR D.O.O. BEOGRAD	Београд (град)	Војислава Илића 20	1	G-ТРГОВИНА НА ВЕЛИКО И ТРГ. НА МАЛО,...	47-Трговина на мало, осим трг. мот. возилма ...
498	17359274	JUB DOO ŠIMANOVCI	Шимановци	Доситејева 5	1	С-ПРЕРАЂИВАЧКА ИНДУСТРИЈА	23-Производња производа од ост. немет. минерала
499	17362402	ŠPAJZ DOO BEOGRAD	Београд-Земун	Земун поље, Мала пруга 12а	3	G-ТРГОВИНА НА ВЕЛИКО И ТРГ. НА МАЛО,...	46-Трговина на велико, осим трг. мот. возилма...

РБ	ЈМБ	НАЗИВ	МЕСТО	АДРЕСА	Број зави сних	СЕКТОР	ОБЛАСТ
615	20147229	TELENOR DOO BEOGRAD	Београд-Нови Београд	Омладинских Бригада 90	2	Ј-ИНФОРМИСАЊЕ И КОМУНИКАЦИЈЕ	61-Телекомуникације
616	20147326	A.S.A. EKO DOO BEOGRAD	Београд-Нови Београд	Булевар Михаила Пупина 5	2	Е-СНАБДЕВАЊЕ ВОДОМ; УПР.ОТП. ВОДАМА,...	38-Сакупљање, третман и одлагање отпада ...
617	20149019	BAHUS	Стрижа	Стришко насеље 66	1	С-ПРЕРАЂИВАЧКА ИНДУСТРИЈА	11-Производња пића
618	20157658	FARMINA PET FOODS	Ипђија	Саве Ковачевића бб	1	С-ПРЕРАЂИВАЧКА ИНДУСТРИЈА	10-Производња прехранбених производа
619	20163607	IDEOGRAM DOO NOVI SAD	Београд-Земун	Александра Дупчека 14	2	Ј-ИНФОРМИСАЊЕ И КОМУНИКАЦИЈЕ	61-Телекомуникације
620	20165260	PRIMA NOVA	Лесковац	Текстилна 97	2	Г-ТРГОВИНА НА ВЕЛИКО И ТРГ. НА МАЛО,...	46-Трговина на велико, осим трг. мот. возилима...
621	20175095	INFOSTUD 3	Суботица	Алеја Маршала Тита 26/3-1	2	Ј-ИНФОРМИСАЊЕ И КОМУНИКАЦИЈЕ	63-Информационе услугне делатности
622	20175389	LEUT DOO NOVI SAD	Нови Сад	Булевар Војводе Степе 44	3	М-СТРУЧНЕ, НАУЧНЕ, ИНОВАЦИОНЕ И ТЕХ.ДЕЛ.	70-Управљачке делатности; саветовање у вези са упр.
623	20175613	LOTIKA DOO MOKRA GORA	Мокра Гора	Насеље Међавник	1	Р-УМЕТНОСТ; ЗАБАВА И РЕКРЕАЦИЈА	93-Спортске, забавне и рекреативне делатности
624	20182326	BETA PARTNERS DOO BEOGRAD	Београд-Нови Београд	Булевар Михаила Пупина 6	7	Г-ГРАЂЕВИНАРСТВО	41-Изградња зграда
625	20183390	JP SKIJALIŠTA SRBIJE BEOGRAD	Београд (град)	Милутина Миланковића 9	1	Р-УМЕТНОСТ; ЗАБАВА И РЕКРЕАЦИЈА	93-Спортске, забавне и рекреативне делатности
626	20188642	DAFAR DOO ZRENJANIN	Зрењанин	Ечански друм 3	1	С-ПРЕРАЂИВАЧКА ИНДУСТРИЈА	15-Производња коже и предмета од коже
627	20189843	MONBAT PLC DOO INĐIJA	Ипђија	Саве Ковачевића бб	1	Е-СНАБДЕВАЊЕ ВОДОМ; УПР.ОТП. ВОДАМА,...	38-Сакупљање, третман и одлагање отпада ...
628	20194502	STANIK	Бачка Паланка	Југословенске армије 42.	1	Г-ТРГОВИНА НА ВЕЛИКО И ТРГ. НА МАЛО,...	47-Трговина на мало, осим трг. мот. возилима ...
629	20194782	ANBO	Београд-Савски Венг	Андре Николића 1-3	5	С-ПРЕРАЂИВАЧКА ИНДУСТРИЈА	10-Производња прехранбених производа
630	20205784	BBC INVEST DOO LESKOVAC	Лесковац	Дурмиторска бб	4	Г-ТРГОВИНА НА ВЕЛИКО И ТРГ. НА МАЛО,...	46-Трговина на велико, осим трг. мот. возилима...
631	20207019	RHEIN-DONAU	Кладово	Бердапски пут бб	1	С-ПРЕРАЂИВАЧКА ИНДУСТРИЈА	30-Производња осталих саобраћајних средстава
632	20211407	TOBACCO IMPULS DOO BEOGRAD, ZEMUN	Београд-Земун	Александра Дубчека 14	5	Г-ТРГОВИНА НА ВЕЛИКО И ТРГ. НА МАЛО,...	46-Трговина на велико, осим трг. мот. возилима...
633	20212870	BANINI TRADE DOO KIKINDA	Кикинда	Николе Тесле 5	3	Г-ТРГОВИНА НА ВЕЛИКО И ТРГ. НА МАЛО,...	46-Трговина на велико, осим трг. мот. возилима...
634	20215836	FOCUS FACTOR DOO BEOGRAD	Београд-Земун	Прве Пруге 43/н	2	К-ФИНАНСИЈСКЕ ДЕЛАТНОСТИ И ДЕЛОСИГУР.	64-Финансијске услуге, осим осиг. и пенз. фондова
635	20218223	LANDING	Београд-Стари Град	Добрачина 8	1	Г-ГРАЂЕВИНАРСТВО	41-Изградња зграда
636	20227915	DAVIDOVIĆ & COMPANY DOO BOGATIĆ	Богатић	Свето Поље бб	1	Г-ТРГОВИНА НА ВЕЛИКО И ТРГ. НА МАЛО,...	46-Трговина на велико, осим трг. мот. возилима...
637	20229934	UNIREAL	Београд-Вождовац	Мишка Јовановића 9	3	М-СТРУЧНЕ, НАУЧНЕ, ИНОВАЦИОНЕ И ТЕХ.ДЕЛ.	70-Управљачке делатности; саветовање у вези са упр.
638	20231173	EDIL ITALIANA	Београд-Врачар	Кнегиње Зорке 30	1	Г-ГРАЂЕВИНАРСТВО	41-Изградња зграда
639	20235187	AD MAGNAVITA HOLDING ZRENJANIN	Зрењанин	Панчевачка 70	3	К-ФИНАНСИЈСКЕ ДЕЛАТНОСТИ И ДЕЛОСИГУР.	64-Финансијске услуге, осим осиг. и пенз. фондова
640	20238518	DOO PANDAM-NS NOVI SAD	Нови Сад	Футошки Пут 93б	1	М-СТРУЧНЕ, НАУЧНЕ, ИНОВАЦИОНЕ И ТЕХ.ДЕЛ.	69-Правни и рачуноводствени послови
641	20240946	M.I.G. DOO BEOGRAD	Београд-Палилула	Мише Вујића 2	1	М-СТРУЧНЕ, НАУЧНЕ, ИНОВАЦИОНЕ И ТЕХ.ДЕЛ.	70-Управљачке делатности; саветовање у вези са упр.
642	20243546	ACRO DOO BEOGRAD	Београд-Нови Београд	Аутопут 11	1	Г-ГРАЂЕВИНАРСТВО	41-Изградња зграда
643	20245425	NEW DRAGAN SAKAN Y&R DOO BEOGRAD	Београд (град)	Хиландарска 14	14	К-ФИНАНСИЈСКЕ ДЕЛАТНОСТИ И ДЕЛОСИГУР.	64-Финансијске услуге, осим осиг. и пенз. фондова
644	20246847	KOEFIK DOO BEOGRAD	Београд-Вождовац	Трине Кацеровића 27л	22	Г-ТРГОВИНА НА ВЕЛИКО И ТРГ. НА МАЛО,...	46-Трговина на велико, осим трг. мот. возилима...
645	20249552	ARMONT SP DOO BEOGRAD	Београд-Земун	Батајнички друм 283	1	М-СТРУЧНЕ, НАУЧНЕ, ИНОВАЦИОНЕ И ТЕХ.ДЕЛ.	70-Управљачке делатности; саветовање у вези са упр.
646	20262524	HENDI-TEL DOO BEOGRAD	Београд (град)	Михаила Булгакова 32 б	1	Г-ТРГОВИНА НА ВЕЛИКО И ТРГ. НА МАЛО,...	47-Трговина на мало, осим трг. мот. возилима ...
647	20271876	LICENCE ONLY DOO BEOGRAD	Београд (град)	Трићанска 21	1	Г-ТРГОВИНА НА ВЕЛИКО И ТРГ. НА МАЛО,...	46-Трговина на велико, осим трг. мот. возилима...
648	20272457	ESENSA DOO BEOGRAD	Београд-Палилула	Слободна зона, Вилине воде бб	2	С-ПРЕРАЂИВАЧКА ИНДУСТРИЈА	10-Производња прехранбених производа
649	20275740	VINEMONT DOO BEOGRAD	Београд (град)	Боре Станковића ББ, Максиш	3	М-СТРУЧНЕ, НАУЧНЕ, ИНОВАЦИОНЕ И ТЕХ.ДЕЛ.	70-Управљачке делатности; саветовање у вези са упр.
650	20281421	EMI GROUP DOO BEOGRAD	Београд (град)	Макензијева 53	3	М-СТРУЧНЕ, НАУЧНЕ, ИНОВАЦИОНЕ И ТЕХ.ДЕЛ.	69-Правни и рачуноводствени послови
651	20288744	HARDER DIGITAL DOO BEOGRAD - ZEMUN	Београд-Земун	Аласка 45	1	С-ПРЕРАЂИВАЧКА ИНДУСТРИЈА	26-Производња рачунара, електрон. и опг. производа
652	20291974	NOVA BROADCASTING DOO BEOGRAD	Београд (град)	Царице Милице 3	2	М-СТРУЧНЕ, НАУЧНЕ, ИНОВАЦИОНЕ И ТЕХ.ДЕЛ.	70-Управљачке делатности; саветовање у вези са упр.
653	20298928	PROINVESTMENTS AD BEOGRAD	Београд (град)	Кнез Михаилова 11-15/1	1	К-ФИНАНСИЈСКЕ ДЕЛАТНОСТИ И ДЕЛОСИГУР.	64-Финансијске услуге, осим осиг. и пенз. фондова
654	20301295	AGENT PLUS DOO BEOGRAD	Београд-Врачар	Макензијева 25	5	Н-САОБРАЋАЈ И СКЛАДИШТЕЊЕ	50-Водени саобраћај
655	20306327	FARMALOGIST HOLDING DOO BEOGRAD	Београд (град)	Булевар Војводе Мишића 25-27	1	К-ФИНАНСИЈСКЕ ДЕЛАТНОСТИ И ДЕЛОСИГУР.	64-Финансијске услуге, осим осиг. и пенз. фондова
656	20307846	MIRAMAR DOO BEOGRAD	Београд (град)	Карађођева 65	1	Г-ТРГОВИНА НА ВЕЛИКО И ТРГ. НА МАЛО,...	46-Трговина на велико, осим трг. мот. возилима...
657	20309598	I4-INVENTION DOO BEOGRAD	Београд-Нови Београд	Булевар Зорана Ђинђића 83	1	М-СТРУЧНЕ, НАУЧНЕ, ИНОВАЦИОНЕ И ТЕХ.ДЕЛ.	70-Управљачке делатности; саветовање у вези са упр.
658	20315075	BUDAPEST-ENERGY TRADING SR DOO BEOGRAD	Београд-Нови Београд	Владимира Поповића 50/464	1	Г-ТРГОВИНА НА ВЕЛИКО И ТРГ. НА МАЛО,...	46-Трговина на велико, осим трг. мот. возилима...
659	20330155	NOVO INVESTMENT DOO BEOGRAD	Београд-Савски Венг	Булевар Франше Д Епереа бб	2	Г-ТРГОВИНА НА ВЕЛИКО И ТРГ. НА МАЛО,...	46-Трговина на велико, осим трг. мот. возилима...
660	20350679	BIOTRANS DOO ŠID	Шид	Ђуре Јакшића бб	1	Н-САОБРАЋАЈ И СКЛАДИШТЕЊЕ	49-Копнени саобраћај и цевоводни транспорт
661	20368675	SAGA DRVO DOO BEOGRAD	Београд-Нови Београд	Милентија Поповића 9	2	С-ПРЕРАЂИВАЧКА ИНДУСТРИЈА	16-Прерада дрвета и производи од дрвета, плуте, ...
662	20369370	ERMA INVESTMENT DOO BEOGRAD	Београд (град)	Аутопут за Нови Сад 96	2	К-ФИНАНСИЈСКЕ ДЕЛАТНОСТИ И ДЕЛОСИГУР.	64-Финансијске услуге, осим осиг. и пенз. фондова
663	20369744	ADRIA KAPITAL DOO BEOGRAD	Београд-Палилула	Цвијићева 127	1	М-СТРУЧНЕ, НАУЧНЕ, ИНОВАЦИОНЕ И ТЕХ.ДЕЛ.	70-Управљачке делатности; саветовање у вези са упр.
664	20373792	PHARMACITY DOO BEOGRAD	Београд-Вождовац	Кумодрашка 239	1	К-ФИНАНСИЈСКЕ ДЕЛАТНОСТИ И ДЕЛОСИГУР.	64-Финансијске услуге, осим осиг. и пенз. фондова
665	20376899	LINK CARE DOO BEOGRAD	Београд-Савски Венг	Булевар Војводе Путника 7	2	М-СТРУЧНЕ, НАУЧНЕ, ИНОВАЦИОНЕ И ТЕХ.ДЕЛ.	70-Управљачке делатности; саветовање у вези са упр.
666	20383399	DON DON DOO BEOGRAD	Београд-Нови Београд	Булевар Зорана Ђинђића 144Б	6	С-ПРЕРАЂИВАЧКА ИНДУСТРИЈА	10-Производња прехранбених производа
667	20409550	MANPOWER DOO BEOGRAD	Београд-Нови Београд	Булевар Михаила Пупина 115 в	1	Н-АДМИНИСТРАТИВНЕ И ПОМ.УСЛ. ДЕЛАТН.	78-Делатности запошљавања
668	20411660	MERSTEEL DOO BEOGRAD	Београд-Нови Београд	Партизанске авијације 4	1	Г-ТРГОВИНА НА ВЕЛИКО И ТРГ. НА МАЛО,...	46-Трговина на велико, осим трг. мот. возилима...
669	20414286	YU-SHOES EXPORT-IMPORT DOO VRANJE	Врање	Радничка бб	2	С-ПРЕРАЂИВАЧКА ИНДУСТРИЈА	15-Производња коже и предмета од коже

РБ	ЈМБ	НАЗИВ	МЕСТО	АДРЕСА	Број зави сних	СЕКТОР	ОБЛАСТ
670	20414782	MILKOP DOO RAŠKA	Рашка	Власово /	1	С-ПРЕРАЂИВАЧКА ИНДУСТРИЈА	10-Производња прехрамбених производа
671	20415894	VINEX LEVAČKI GROZD DOO REKOVAC	Белушић	Белушић бб	1	С-ПРЕРАЂИВАЧКА ИНДУСТРИЈА	11-Производња пића
672	20420219	VALTEK PROPERTIES DOO, VALJEVO	Ваљево	Карађорђева 80а	1	М-СТРУЧНЕ, НАУЧНЕ, ИНОВАЦИОНЕ И ТЕХ.ДЕЛ.	70-Управљачке делатности; саветовање у вези са упр.
673	20432730	AUTORITAS INVESTMENT DOO NOVI SAD	Нови Сад	Косовска 41	18	М-СТРУЧНЕ, НАУЧНЕ, ИНОВАЦИОНЕ И ТЕХ.ДЕЛ.	70-Управљачке делатности; саветовање у вези са упр.
674	20433078	HHI DOO BEOGRAD	Београд-Палилула	Мише Вујића 2	4	Л-ПОСЛОВАЊЕ НЕКРЕТНИМАМА	68-Пословање некретнинама
675	20435054	MAGAN AGROCHEMICALS DOO SUBOTICA	Суботица	Петра Драпшина 4	1	Г-ТРГОВИНА НА ВЕЛИКО И ТРГ. НА МАЛО,...	46-Трговина на велико, осим трг. мот. возилима...
676	20435917	KREATIVA UNLIMITED DOO BEOGRAD, NOVI BEOGRAD	Београд-Нови Београд	У шће бб	2	М-СТРУЧНЕ, НАУЧНЕ, ИНОВАЦИОНЕ И ТЕХ.ДЕЛ.	73-Рекламирање и истраживање тржишта
677	20438819	CORE DISTRIBUTION DOO BEOGRAD	Београд-Нови Београд	Омладинских Бригада 90 б	1	Г-ТРГОВИНА НА ВЕЛИКО И ТРГ. НА МАЛО,...	46-Трговина на велико, осим трг. мот. возилима...
678	20441500	STG SWISS TITAN GROUP DOO BEOGRAD	Београд (град)	Мајке Јевросиме 47-49	1	Г-ТРАЂЕВИНАРСТВО	41-Изградња зграда
679	20445670	FARLEY INVESTORS DOO BEOGRAD	Београд-Нови Београд	Омладинских бригада 86	1	М-СТРУЧНЕ, НАУЧНЕ, ИНОВАЦИОНЕ И ТЕХ.ДЕЛ.	70-Управљачке делатности; саветовање у вези са упр.
680	20446129	HOUSE OF CATERING DOO BEOGRAD	Београд-Земун	Аутопут 22	2	І-УСЛУГЕ СМЕШТАЈА И ИСХРАНЕ	56-Делатност припремања и послуж. хране и пића
681	20447494	SIRMIUM STEEL DOO SREMSKA MITROVICA	Сремска Митровица	Вишњевачка 27	1	С-ПРЕРАЂИВАЧКА ИНДУСТРИЈА	24-Производња основних метала
682	20452650	ENERGODESIGN DOO BEOGRAD	Београд-Савски Вен	Незнаног Јунака 7	1	М-СТРУЧНЕ, НАУЧНЕ, ИНОВАЦИОНЕ И ТЕХ.ДЕЛ.	71-Архитектонске и инжењерске делатности ...
683	20455136	Over Atlantic Holding ad Beograd	Београд-Палилула	Џијићева 129	3	К-ФИНАНСИЈСКЕ ДЕЛАТНОСТИ И ДЕЛ.ОСИГУР.	64-Финансијске услуге, осим осиг. и пенз. фондова
684	20456191	LENADA DOO BALJEVAC	Баљевац	Баљевачка 139	1	С-ПРЕРАЂИВАЧКА ИНДУСТРИЈА	10-Производња прехрамбених производа
685	20458593	MERA INVEST DOO BEOGRAD	Београд-Савски Вен	Паје Адамова 2	2	К-ФИНАНСИЈСКЕ ДЕЛАТНОСТИ И ДЕЛ.ОСИГУР.	64-Финансијске услуге, осим осиг. и пенз. фондова
686	20463040	GIGAVIT DOO BEOGRAD	Београд-Нови Београд	Владимира Поповића 6	1	Г-ТРГОВИНА НА ВЕЛИКО И ТРГ. НА МАЛО,...	46-Трговина на велико, осим трг. мот. возилима...
687	20468122	FIAT AUTOMOBILI SRBIJA DOO KRAGUJEVAC	Крагујевац	Косовска 4	1	С-ПРЕРАЂИВАЧКА ИНДУСТРИЈА	29-Производња моторних возила, приколица ...
688	20472286	ATOM MIND DOO BEOGRAD	Београд-Врачар	Граховска 27	1	Л-ПОСЛОВАЊЕ НЕКРЕТНИМАМА	68-Пословање некретнинама
689	20478578	WINNERS STAR DOO JAGODINA	Јагодина	Ђупријски пут бб	3	А-ПОЉОПРИВРЕДА, ШУМАРСТВО И РИБАРСТВО	01-Пољопривредна производња, лов и прат. усл. дел.
690	20478756	IDE VOZ DOO KRUŠEVAC	Крушевац	Јасички пут бб	2	Г-ТРГОВИНА НА ВЕЛИКО И ТРГ. НА МАЛО,...	46-Трговина на велико, осим трг. мот. возилима...
691	20480980	ABF INVESTMENT DOO NOVI SAD	Нови Сад	Темерински Пут 50	2	Г-ТРАЂЕВИНАРСТВО	41-Изградња зграда
692	20487798	LEPENKA COMMERCE DOO NOVI KNEŽEVAC	Нови Кнежевац	Цара Душана 45	1	Г-ТРГОВИНА НА ВЕЛИКО И ТРГ. НА МАЛО,...	46-Трговина на велико, осим трг. мот. возилима...
693	20504064	DBS DEVELOPMENT DOO BEOGRAD	Београд-Палилула	Љубомира Стојановића 31	1	М-СТРУЧНЕ, НАУЧНЕ, ИНОВАЦИОНЕ И ТЕХ.ДЕЛ.	69-Правни и рачуноводствени послови
694	20522445	PUTEVI CENTAR DOO BEOGRAD	Београд-Стари Град	Маршала Бирјузова 27/6	4	К-ФИНАНСИЈСКЕ ДЕЛАТНОСТИ И ДЕЛ.ОСИГУР.	64-Финансијске услуге, осим осиг. и пенз. фондова
695	20527897	GAMICO FAKTORING DOO BEOGRAD	Београд-Стари Град	Андрићев Венац 2	2	К-ФИНАНСИЈСКЕ ДЕЛАТНОСТИ И ДЕЛ.ОСИГУР.	64-Финансијске услуге, осим осиг. и пенз. фондова
696	20532467	EUROSALON REAL ESTATE DOO BEOGRAD	Београд (град)	Андрићев венац 2	4	Л-ПОСЛОВАЊЕ НЕКРЕТНИМАМА	68-Пословање некретнинама
697	20552468	PROFESSIONNEL MAX DOO BAČKA TOPLA	Бачка Топола	Елварда Кардеља 2	1	Г-ТРГОВИНА НА ВЕЛИКО И ТРГ. НА МАЛО,...	46-Трговина на велико, осим трг. мот. возилима...
698	20558431	SUBOTIČANKA 024 DOO NOVI SAD	Нови Сад	Павла Стамовића 3А	1	Г-ТРГОВИНА НА ВЕЛИКО И ТРГ. НА МАЛО,...	46-Трговина на велико, осим трг. мот. возилима...
699	20561009	AGROPROCESSING DOO NOVI SAD	Нови Сад	Темеринска 102	1	Г-ТРГОВИНА НА ВЕЛИКО И ТРГ. НА МАЛО,...	46-Трговина на велико, осим трг. мот. возилима...
700	20565209	PLUS MEDIA DOO BEOGRAD	Београд-Нови Београд	Ђорђа Станојевића 11Г/11	3	М-СТРУЧНЕ, НАУЧНЕ, ИНОВАЦИОНЕ И ТЕХ.ДЕЛ.	73-Рекламирање и истраживање тржишта
701	20569417	CORNER SHOP DOO BEOGRAD, DOBANOVCI	Добановци	Маршала Тита 206	1	Г-ТРГОВИНА НА ВЕЛИКО И ТРГ. НА МАЛО,...	47-Трговина на мало, осим трг. мот. возилима ...
702	20570199	PFB INVEST DOO BEOGRAD	Београд-Нови Београд	Омладинских Бригада 86	14	Г-ТРАЂЕВИНАРСТВО	41-Изградња зграда
703	20575859	SHSF DOO BEOGRAD	Београд-Нови Београд	Шпанских бораца 3	5	С-ПРЕРАЂИВАЧКА ИНДУСТРИЈА	27-Производња електричне опреме
704	20577568	SIEGER DOO BEOGRAD	Лештане	Смедеревски Пут бб	1	Г-ТРГОВИНА НА ВЕЛИКО И ТРГ. НА МАЛО,...	46-Трговина на велико, осим трг. мот. возилима...
705	20582430	EUROSALON LAND DOO BEOGRAD	Београд-Стари Град	Андрићев Венац 2	1	Л-ПОСЛОВАЊЕ НЕКРЕТНИМАМА	68-Пословање некретнинама
706	20587865	RADIKA SYSTEM DOO ČAČAK	Прелина	Прелина бб	1	С-ПРЕРАЂИВАЧКА ИНДУСТРИЈА	17-Производња папира и производа од папира
707	20593601	TALUM DOO ŠABAC	Шабац	Хајдук Вељкова 1	1	Е-СНАБДЕВАЊЕ ВОДОМ; УПР.ОТП. ВОДАМА,...	38-Сакупљање, третман и одлагање отпада ...
708	20596074	LION GROUP SYSTEM DOO SUBOTICA	Суботица	Сенђански Пут 75	16	Л-ПОСЛОВАЊЕ НЕКРЕТНИМАМА	68-Пословање некретнинама
709	20598069	MARKO TRANS CARGO DOO BEOGRAD	Београд-Нови Београд	Булевар Михаила Пупина 10г/324	1	Н-САОБРАЋАЈ И СКЛАДИШТЕЊЕ	49-Копнени саобраћај и цевоводни транспорт
710	20604735	JUGO-IMPEX E.E.R. DOO NIŠ	Ниш (град)	Булевар Светог Цара Константина 82	10	Е-СНАБДЕВАЊЕ ВОДОМ; УПР.ОТП. ВОДАМА,...	38-Сакупљање, третман и одлагање отпада ...
711	20607149	ALVOGEN DOO BARICE	Бариче	Пашљачка бб	1	С-ПРЕРАЂИВАЧКА ИНДУСТРИЈА	21-Производња основних фармацевтских производа
712	20650265	IMEL SERVICES DOO, BEOGRAD (NOVI BEOGRAD)	Београд-Нови Београд	Булевар Зорана Ђинђића 2а	5	М-СТРУЧНЕ, НАУЧНЕ, ИНОВАЦИОНЕ И ТЕХ.ДЕЛ.	69-Правни и рачуноводствени послови
713	20651288	MARKED CONSULTING & INVESTMENT DOO NOVI SAD	Нови Сад	Максима Горког 45	3	М-СТРУЧНЕ, НАУЧНЕ, ИНОВАЦИОНЕ И ТЕХ.ДЕЛ.	70-Управљачке делатности; саветовање у вези са упр.
714	20655526	PER-AGRO DOO CRVENKA	Црвенка	Маршала Тита 87	1	А-ПОЉОПРИВРЕДА, ШУМАРСТВО И РИБАРСТВО	01-Пољопривредна производња, лов и прат. усл. дел.
715	20656816	KRONOSPAN SRB HOLDINGS DOO, LAPOVO (VAROŠICA)	Лапово (Варошица)	17. Марта 2	1	К-ФИНАНСИЈСКЕ ДЕЛАТНОСТИ И ДЕЛ.ОСИГУР.	64-Финансијске услуге, осим осиг. и пенз. фондова
716	20667761	SWAN LAKE DOO BEOGRAD	Београд-Стари Град	Француска 17	2	С-ПРЕРАЂИВАЧКА ИНДУСТРИЈА	11-Производња пића
717	20672528	GLOBAL NETWORK DOO BEOGRAD (STARI GRAD)	Београд-Стари Град	Жоржа Клемансоа 24	3	Г-ТРГОВИНА НА ВЕЛИКО И ТРГ. НА МАЛО,...	46-Трговина на велико, осим трг. мот. возилима...
718	20677198	ASTONKO DOO BEOGRAD	Београд-Стари Град	Царице Милице 3	1	М-СТРУЧНЕ, НАУЧНЕ, ИНОВАЦИОНЕ И ТЕХ.ДЕЛ.	70-Управљачке делатности; саветовање у вези са упр.
719	20679328	ITALIANA COSTRUZIONI BALCANI DOO BEOGRAD (STARI GRAD)	Београд-Стари Град	Краља Милана 7/5	1	Г-ТРАЂЕВИНАРСТВО	43-Специјализовани грађевински радови
720	20685743	INVECO I.B.C. DOO NIŠ	Ниш	Булевар Немањића 14а	1	Г-ТРАЂЕВИНАРСТВО	41-Изградња зграда
721	20687282	VINARIJA ČOKA PLUS DOO SUBOTICA	Суботица	Корзо 10 б	1	С-ПРЕРАЂИВАЧКА ИНДУСТРИЈА	11-Производња пића
722	20700696	RUWA COMPANY DOO SUBOTICA	Суботица	Матије Корвина 17	4	К-ФИНАНСИЈСКЕ ДЕЛАТНОСТИ И ДЕЛ.ОСИГУР.	64-Финансијске услуге, осим осиг. и пенз. фондова
723	20726903	TIKKURILA ZORKA DOO ŠABAC	Шабац	Хајдук Вељкова бб	1	С-ПРЕРАЂИВАЧКА ИНДУСТРИЈА	20-Производња хемикалија и хемијских производа
724	20732008	SCHUCH DOO RUMA	Рума	Лењинова 187	1	Н-АДМИНИСТРАТИВНЕ И ПОМ.УСЛ. ДЕЛАТН.	77-Изнајмљивање и лизинг

725	20733047	FARMACIJA HOLDING INTERNACIONAL DOO BEOGRAD	Београд-Нови Београд Тошин Бунар 185	1	К-ФИНАНСИЈСКЕ ДЕЛАТНОСТИ И ДЕЛ.ОСИГУР.	64-Финансијске услуге, осим осиг. и пенз. фондова
726	20734094	BLUMARK INVESTMENTS DOO BEOGRAD (NOVI BEOGRAD)	Београд-Нови Београд Владимира Поповића 6	1	К-ФИНАНСИЈСКЕ ДЕЛАТНОСТИ И ДЕЛ.ОСИГУР.	64-Финансијске услуге, осим осиг. и пенз. фондова
727	20736704	NESTLE ADRIATIC S DOO BEOGRAD-SURČIN	Сурчин Железничка 131	1	С-ПРЕРАЂИВАЧКА ИНДУСТРИЈА	10-Производња прехрамбених производа
728	20750006	HOLDING KOMPANIJA NELI DOO LOZNICA	Лозница Георгија Јакшића 14	4	К-ФИНАНСИЈСКЕ ДЕЛАТНОСТИ И ДЕЛ.ОСИГУР.	64-Финансијске услуге, осим осиг. и пенз. фондова
729	20772719	GRADEVINAR LUX DOO BEOGRAD	Београд-Нови Београд Јурија Гагарина 28/27	1	Г-ГРАЂЕВИНАРСТВО	41-Изградња зграда
730	20799013	HELIOS FIBO DOO BEOGRAD	Београд-Палилула Вука Врчевића 66	1	М-СТРУЧНЕ, НАУЧНЕ, ИНОВАЦИОНЕ И ТЕХ.ДЕЛ.	70-Управљачке делатности; саветовање у вези са упр.
731	20803991	PROXIM INVEST DOO	Београд-Нови Београд Владимира Поповића 6	1	Г-ТРГОВИНА НА ВЕЛИКО И ТРГ. НА МАЛО,...	47-Трговина на мало, осим трг. мог. возилима ...
732	20829257	I&F MEDIABRANDS d.o.o.	Београд-Стари Град Чика Љубина 16	3	М-СТРУЧНЕ, НАУЧНЕ, ИНОВАЦИОНЕ И ТЕХ.ДЕЛ.	73-Рекламирање и истраживање тржишта
733	20836857	Molson Coors SER d.o.o.	Апатин Трг Ослобођења 5	1	К-ФИНАНСИЈСКЕ ДЕЛАТНОСТИ И ДЕЛ.ОСИГУР.	64-Финансијске услуге, осим осиг. и пенз. фондова
734	20871130	MERIDIAN RESORTS MANAGEMENT DOO	Београд-Земун Аутопут 22	1	Н-АДМИНИСТРАТИВНЕ И ПОМ.УСЛ. ДЕЛАТН.	82-Канцеларијско-административне и др. делатности
735	20874074	HETA REAL ESTATE D.O.O.	Београд-Нови Београд Булевар Михајла Пупина 6	1	К-ФИНАНСИЈСКЕ ДЕЛАТНОСТИ И ДЕЛ.ОСИГУР.	64-Финансијске услуге, осим осиг. и пенз. фондова
736	20900938	LE PETIT PIAF MMM DOO Beograd	Београд-Савски Венг Ломина 2	1	Г-УСЛУГЕ СМЕШТАЈА И ИСХРАНЕ	55-Смештај
737	20909285	Bissagos Invest d.o.o. Zasavica	Засавица ИИ Александра Марковића 227	8	С-ПРЕРАЂИВАЧКА ИНДУСТРИЈА	30-Производња осталих саобраћајних средстава
738	20928492	MK Holding DOO Beograd	Београд-Нови Београд Булевар Михајла Пупина 115е	20	К-ФИНАНСИЈСКЕ ДЕЛАТНОСТИ И ДЕЛ.ОСИГУР.	64-Финансијске услуге, осим осиг. и пенз. фондова
739	20935120	ARKIKON GRADNJA DOO BEOGRAD-SAVSKI VENAC	Београд-Савски Венг Ужичка 22	1	Г-ГРАЂЕВИНАРСТВО	41-Изградња зграда
740	20935588	FIDES IMOBILIA MANAGEMENT DOO BEOGRAD-NOVI BEOGRAD	Београд-Нови Београд Булевар Михајла Пупина 10	1	Л-ПОСЛОВАЊЕ НЕКРЕТНИНАМА	68-Пословање некретнинама
УКУПНО ЗАВИСНИХ ПРАВНИХ ЛИЦА				2.262		

Напомена: на Списку нису дате три економске целине чији консолидовани финансијски извештаји за 2013. годину имају формалне недостатке

ОПИС	БРОЈ ЕКОНОМСКИХ ЦЕЛИНА			БРОЈ ЗАПОСЛЕНИХ			ПОСЛОВНИ ПРИХОДИ			ФИНАНСИЈСКИ ПРИХОДИ			ОСТАЛИ ПРИХОДИ			УКУПНИ ПРИХОДИ		
	2013	2012	инд.	2013	2012	инд.	2013	2012	инд.	2013	2012	инд.	2013	2012	инд.	2013	2012	инд.
1.2. Привредна друштва по територији																		
1.2.1. Централна Србија	575	607	94,7	275.308	288.112	95,6	2.203.267.510	2.171.841.673	101,4	69.260.886	100.044.507	69,2	81.290.091	89.854.864	90,5	2.353.818.487	2.361.741.044	99,7
Београдска област	404	438	92,2	202.664	215.205	94,2	1.665.012.854	1.735.222.641	96,0	54.423.728	75.372.540	72,2	65.450.055	72.239.482	90,6	1.784.886.637	1.882.834.663	94,8
Мачванска област	21	19	110,5	6.544	5.762	113,6	50.489.927	84.968.198	59,4	1.433.534	1.609.239	89,1	1.858.772	2.587.665	71,8	53.782.233	89.165.102	60,3
Колубарска област	10	10	100,0	4.062	3.865	105,1	28.965.352	22.796.653	127,1	663.317	1.048.836	63,2	430.802	785.216	54,9	30.059.471	24.630.705	122,0
Подунавска област	6	6	100,0	2.839	3.354	84,6	27.870.535	28.164.894	99,0	225.733	205.175	110,0	544.730	795.193	68,5	28.640.998	29.165.262	98,2
Браничевска област	1	1	100,0	523	542	96,5	2.169.651	2.109.796	102,8	497	8.191	6,1	17.063	64.916	26,3	2.187.211	2.182.903	100,2
Шумадијска област	17	18	94,4	10.025	8.562	117,1	222.820.897	92.549.671	240,8	7.513.272	13.468.120	55,8	4.900.880	3.511.522	139,6	235.235.049	109.529.313	214,8
Поморавска област	16	16	100,0	8.009	9.860	81,2	25.699.942	28.138.803	91,3	319.141	1.514.660	21,1	2.303.555	3.020.553	76,3	28.322.638	32.674.016	86,7
Борска област	9	8	112,5	7.415	6.436	115,2	41.737.724	43.552.493	95,8	1.845.697	2.009.214	91,9	995.140	2.113.233	47,1	44.578.561	47.674.940	93,5
Зајечарска област	3	2	150,0	872	1.005	86,8	2.902.105	2.237.390	129,7	73.528	181.143	40,6	26.332	58.430	45,1	3.001.965	2.476.963	121,2
Златиборска област	12	12	100,0	5.502	5.368	102,5	37.013.181	38.924.019	95,1	799.698	1.616.486	49,5	837.606	365.593	229,1	38.650.485	40.906.098	94,5
Моравичка област	13	14	92,9	4.651	4.432	104,9	25.253.424	22.928.686	110,1	350.184	548.131	63,9	797.297	458.497	173,9	26.400.905	23.935.314	110,3
Рашка област	14	14	100,0	3.014	3.544	85,0	12.312.632	12.150.768	101,3	677.498	615.457	110,1	395.470	526.453	75,1	13.385.600	13.292.678	100,7
Расинска област	12	12	100,0	5.220	5.137	101,6	20.712.387	18.046.692	114,8	355.203	532.836	66,7	722.306	453.862	159,1	21.789.896	19.033.390	114,5
Нишавска област	18	18	100,0	2.670	3.271	81,6	12.488.286	12.462.127	100,2	265.757	613.995	43,3	822.297	513.365	160,2	13.576.340	13.589.487	99,9
Топличка област	3	3	100,0	533	568	93,8	2.048.684	1.998.744	102,5	30.482	24.048	126,8	100.000	117.245	85,3	2.179.166	2.140.037	101,8
Пиротска област	2	2	100,0	1.972	2.094	94,2	4.074.920	4.577.589	89,0	32.886	78.782	41,7	189.580	106.311	178,3	4.297.386	4.762.682	90,2
Јабланичка област	7	7	100,0	1.250	1.245	100,4	10.733.999	9.158.558	117,2	163.990	127.292	128,8	368.445	160.415	229,7	11.266.434	9.446.265	119,3
Пчињска област	7	7	100,0	7.543	7.862	95,9	10.961.010	11.853.951	92,5	86.741	470.362	18,4	529.761	1.976.913	26,8	11.577.512	14.301.226	81,0
1.2.2. Војводина	166	188	88,3	54.219	57.835	93,7	856.822.931	824.073.497	104,0	26.276.427	30.829.979	85,2	24.867.698	24.724.924	100,6	907.967.056	879.628.400	103,2
Севернобачка област	31	31	100,0	5.710	6.591	86,6	46.748.845	53.942.736	86,7	505.519	998.883	50,6	2.384.033	2.371.544	100,5	49.638.397	57.313.163	86,6
Средњобанатска област	8	9	88,9	1.689	1.749	96,6	24.835.107	29.163.756	85,2	574.743	922.442	62,3	536.410	1.403.041	38,2	25.946.260	31.489.239	82,4
Севернобанатска област	9	9	100,0	2.242	2.168	103,4	19.859.228	11.181.283	177,6	786.592	332.289	236,7	543.194	342.529	158,6	21.189.014	11.856.101	178,7
Јужнобанатска област	15	18	83,3	5.343	5.439	98,2	63.869.188	66.021.441	96,7	748.340	2.366.665	31,6	2.557.766	1.564.601	163,5	67.175.294	69.952.707	96,0
Западнобачка област	9	13	69,2	1.770	2.198	80,5	21.468.951	16.836.122	127,5	350.068	810.599	43,2	564.879	855.151	66,1	22.383.898	18.501.872	121,0
Јужнобачка област	69	80	86,3	34.675	36.612	94,7	635.300.918	601.771.058	105,6	22.354.607	24.091.090	92,8	13.408.687	16.822.952	79,7	671.064.212	642.685.100	104,4
Сремска област	25	28	89,3	2.790	3.078	90,6	44.740.694	45.157.101	99,1	956.558	1.308.011	73,1	4.872.729	1.365.106	356,9	50.569.981	47.830.218	105,7
1.2.3. Косово и Метохија	2	2	100,0	3.335	3.375	98,8	1.218.854	1.463.671	83,3	4.610	21.238	21,7	130.152	223.886	58,1	1.353.616	1.708.795	79,2

ОПИС	ПОСЛОВНИ РАСХОДИ			ФИНАНСИЈСКИ РАСХОДИ			ОСТАЛИ РАСХОДИ			УКУПНИ РАСХОДИ		
	2013	2012	инд.	2013	2012	инд.	2013	2012	инд.	2013	2012	инд.
1.2. Привредна друштва по територији												
1.2.1. Централна Србија	2.088.953.877	2.054.398.658	101,7	125.406.784	212.224.885	59,1	146.562.237	165.745.891	88,4	2.360.922.898	2.432.369.434	97,1
Град Београд	1.555.288.880	1.633.848.677	95,2	86.828.868	156.171.930	55,6	128.440.782	149.329.192	86,0	1.770.558.530	1.939.349.799	91,3
Мачвански округ	52.562.688	77.837.075	67,5	8.151.238	8.088.203	100,8	2.996.647	2.034.551	147,3	63.710.573	87.959.829	72,4
Колубарски округ	28.967.927	22.350.480	129,6	1.390.732	1.674.389	83,1	364.301	290.118	125,6	30.722.960	24.314.987	126,4
Подунавски округ	26.938.709	27.292.629	98,7	953.163	597.940	159,4	735.245	981.297	74,9	28.627.117	28.871.866	99,2
Браничевски округ	2.113.132	2.100.824	100,6	22.187	21.636	102,5	24.903	34.870	71,4	2.160.222	2.157.330	100,1
Шумадијски округ	218.639.817	93.662.957	233,4	11.540.246	18.760.505	61,5	3.943.389	2.215.667	178,0	234.123.452	114.639.129	204,2
Поморавски округ	25.042.310	27.961.672	89,6	1.688.006	6.492.786	26,0	1.349.019	1.103.985	122,2	28.079.335	35.558.443	79,0
Борски округ	41.165.251	37.867.969	108,7	2.729.129	6.813.850	40,1	681.065	3.805.105	17,9	44.575.445	48.486.924	91,9
Зајечарски округ	2.952.695	2.366.878	124,8	41.286	126.473	32,6	20.082	14.449	139,0	3.014.063	2.507.800	120,2
Златиборски округ	35.585.553	35.664.199	99,8	2.386.265	2.484.847	96,0	1.102.753	1.050.861	104,9	39.074.571	39.199.907	99,7
Моравички округ	24.579.781	21.635.863	113,6	740.732	1.146.239	64,6	465.173	1.077.428	43,2	25.785.686	23.859.530	108,1
Рашки округ	13.090.338	12.283.799	106,6	1.402.345	1.727.313	81,2	480.592	353.411	136,0	14.973.275	14.364.523	104,2
Расински округ	20.714.042	18.024.891	114,9	2.946.091	2.972.049	99,1	3.610.719	934.033	386,6	27.270.852	21.930.973	124,3
Нишавски округ	11.652.313	11.925.369	97,7	1.489.291	1.708.346	87,2	673.294	790.078	85,2	13.814.898	14.423.793	95,8
Топлички округ	1.791.317	1.684.173	106,4	52.695	54.887	96,0	28.528	60.049	47,5	1.872.540	1.799.109	104,1
Пиротски округ	4.125.420	5.307.594	77,7	600.628	961.389	62,5	73.143	598.755	12,2	4.799.191	6.867.738	69,9
Јабланички округ	9.827.272	8.904.757	110,4	676.336	727.415	93,0	560.572	285.230	196,5	11.064.180	9.917.402	111,6
Пчињски округ	13.916.432	13.678.852	101,7	1.767.546	1.694.688	104,3	1.012.030	786.812	128,6	16.696.008	16.160.352	103,3
1.2.2. Војводина	766.422.984	730.069.372	105,0	38.421.663	54.760.112	70,2	74.826.015	55.701.598	134,3	879.670.662	840.531.082	104,7
Северно-бачки округ	45.426.538	51.109.707	88,9	1.327.484	2.844.479	46,7	2.373.775	2.224.926	106,7	49.127.797	56.179.112	87,4
Средње-банатски округ	23.039.022	25.874.192	89,0	1.202.387	2.415.694	49,8	540.704	1.373.788	39,4	24.782.113	29.663.674	83,5
Северно-банатски округ	19.225.404	10.308.062	186,5	1.817.522	2.394.927	75,9	1.111.221	520.265	213,6	22.154.147	13.223.254	167,5
Јужно-банатски округ	56.532.824	57.314.251	98,6	2.214.735	4.176.926	53,0	2.796.540	2.706.561	103,3	61.544.099	64.197.738	95,9
Западно-бачки округ	18.010.938	15.134.958	119,0	6.436.944	2.685.601	239,7	521.620	614.711	84,9	24.969.502	18.435.270	135,4
Јужно-бачки округ	560.829.961	526.584.134	106,5	23.853.723	36.968.444	64,5	64.602.869	47.001.154	137,4	649.286.553	610.553.732	106,3
Сремски округ	43.358.297	43.744.068	99,1	1.568.868	3.274.041	47,9	2.879.286	1.260.193	228,5	47.806.451	48.278.302	99,0
1.2.3. Косово и Метохија	1.264.241	1.627.053	77,7	25.310	60.852	41,6	30.643	11.701	261,9	1.320.194	1.699.606	77,7

ОПИС	ДОБИТАК ПРЕ ОПОРЕЗИВАЊА			ГУБИТАК ПРЕ ОПОРЕЗИВАЊА			ПОРЕСКЕ И ОСТАЛЕ ОБАВЕЗЕ			НЕТО ДОБИТАК			НЕТО ГУБИТАК		
	2013	2012	инд.	2013	2012	инд.	2013	2012	инд.	2013	2012	инд.	2013	2012	инд.
1.2. Привредна друштва по територији															
1.2.1. Централна Србија	130.521.821	105.939.261	123,2	137.626.232	176.567.651	77,9	17.155.269	-20.714.118		115.941.518	98.570.843	117,6	140.201.198	148.485.115	94,4
Град Београд	114.606.373	87.046.010	131,7	100.278.266	143.561.146	69,9	15.364.238	-20.705.235		101.301.370	80.878.675	125,3	102.337.501	116.688.576	87,7
Мачвански округ	1.332.175	2.757.953	48,3	11.260.515	1.552.680	725,2	457.523	223.168	205,0	1.232.129	2.566.683	48,0	11.617.992	1.584.578	733,2
Колубарски округ	718.267	1.034.002	69,5	1.381.756	718.284	192,4	-43.626	38.234		752.156	998.764	75,3	1.372.019	721.280	190,2
Подунавски округ	1.279.339	1.597.564	80,1	1.265.458	1.304.168	97,0	21.522	104.888	20,5	1.264.224	1.493.828	84,6	1.271.865	1.305.320	97,4
Браничевски округ	26.989	25.573	105,5				2.312	2.805	82,4	24.677	22.768	108,4			
Шумадијски округ	4.459.399	3.638.107	122,6	3.347.802	8.747.923	38,3	486.046	-1.515.341		4.052.617	3.526.281	114,9	3.427.066	7.120.756	48,1
Поморавски округ	1.680.639	2.081.984	80,7	1.437.336	4.966.411	28,9	61.358	264.154	23,2	1.540.065	1.853.396	83,1	1.358.120	5.001.977	27,2
Борски округ	244.209	2.092.595	11,7	241.093	2.904.579	8,3	32.056	42.231	75,9	214.328	2.056.087	10,4	243.268	2.910.302	8,4
Зајечарски округ	3.172	7.592	41,8	15.270	38.429	39,7	3.144	1.303	241,3	3.137	6.800	46,1	18.379	38.940	47,2
Златиборски округ	2.252.159	1.952.155	115,4	2.676.245	245.964		213.303	511.140	41,7	2.031.479	1.704.743	119,2	2.668.868	509.692	523,6
Моравички округ	932.614	1.255.491	74,3	317.395	1.179.707	26,9	165.593	112.743	146,9	842.448	1.146.669	73,5	392.822	1.183.628	33,2
Рашки округ	237.941	535.978	44,4	1.825.616	1.607.823	113,5	33.714	11.818	285,3	214.970	534.217	40,2	1.836.359	1.617.880	113,5
Расински округ	664.307	461.126	144,1	6.145.263	3.358.709	183,0	38.512	-4.561		627.117	465.713	134,7	6.146.585	3.358.735	183,0
Нишавски округ	834.661	729.652	114,4	1.073.219	1.563.958	68,6	94.039	56.111	167,6	757.560	668.127	113,4	1.090.157	1.558.544	69,9
Топлички округ	334.511	344.187	97,2	27.885	3.259	855,6	47.284	47.363	99,8	287.227	296.824	96,8	27.885	3.259	855,6
Пиротски округ	319.000	129.084	247,1	820.805	2.234.140	36,7	-49.809	44.329		315.509	125.939	250,5	767.505	2.275.324	33,7
Јабланички округ	405.381	98.066	413,4	203.127	569.203	35,7	158.043	21.240	744,1	318.178	89.872	354,0	273.967	582.249	47,1
Пчињски округ	190.685	152.142	125,3	5.309.181	2.011.268	264,0	70.017	29.492	237,4	162.327	135.457	119,8	5.350.840	2.024.075	264,4
1.2.2. Војводина	90.895.021	87.610.205	103,7	62.598.627	48.512.887	129,0	9.770.037	9.034.842	108,1	81.036.826	81.937.035	98,9	62.510.469	51.874.559	120,5
Северно-бачки округ	2.043.617	2.345.283	87,1	1.533.017	1.211.232	126,6	138.297	54.298	254,7	1.925.015	2.301.192	83,7	1.552.712	1.221.439	127,1
Средње-банатски округ	1.368.300	2.723.186	50,2	204.153	897.621	22,7	-4.501	130.196		1.372.868	2.594.455	52,9	204.220	899.086	22,7
Северно-банатски округ	1.353.617	630.105	214,8	2.318.750	1.997.258	116,1	45.565	22.266	204,6	1.247.811	608.738	205,0	2.258.509	1.998.157	113,0
Јужно-банатски округ	6.296.929	6.353.256	99,1	665.734	598.287	111,3	501.914	363.924	137,9	5.791.937	6.066.499	95,5	662.656	675.454	98,1
Западно –бачки округ	505.140	779.038	64,8	3.090.744	712.436	433,8	-22.093	3.290.135		484.150	742.430	65,2	3.047.661	3.965.963	76,8
Јужно-бачки округ	74.629.079	73.718.253	101,2	52.851.420	41.586.885	127,1	8.969.456	5.111.325	175,5	65.620.835	68.567.861	95,7	52.812.632	41.547.818	127,1
Сремски округ	4.698.339	1.061.084	442,8	1.934.809	1.509.168	128,2	141.399	62.698	225,5	4.594.210	1.055.860	435,1	1.972.079	1.566.642	125,9
1.2.3. Косово и Метохија	43.652	19.276	226,5	10.230	10.087	101,4	2.772	17.228	16,1	40.880	2.048		10.230	10.087	101,4

ОПИС	БРОЈ ЕКОНОМСКИХ ЦЕЛИНА			БРОЈ ЗАПОСЛЕНИХ			НЕТО ДОБИТАК			НЕТО ГУБИТАК			ПОЗИТИВАН НЕТО ФИНАНСИЈСКИ РЕЗУЛТАТ			НЕГАТИВАН НЕТО ФИНАНСИЈСКИ РЕЗУЛТАТ		
	2013	2012	инд.	2013	2012	инд.	2013	2012	инд.	2013	2012	инд.	2013	2012	инд.	2013	2012	инд.
1.2. Привредна друштва по територији																		
1.2.1. Централна Србија	575	607	94,7	275.308	288.112	95,6	115.941.518	98.570.843	117,6	140.201.198	148.485.115	94,4				24.259.680	49.914.272	48,6
Град Београд	404	438	92,2	202.664	215.205	94,2	101.301.370	80.878.675	125,3	102.337.501	116.688.576	87,7				1.036.131	35.809.901	2,9
Мачвански округ	21	19	110,5	6.544	5.762	113,6	1.232.129	2.566.683	48,0	11.617.992	1.584.578	733,2		982.105		10.385.863		
Колубарски округ	10	10	100,0	4.062	3.865	105,1	752.156	998.764	75,3	1.372.019	721.280	190,2		277.484		619.863		
Подунавски округ	6	6	100,0	2.839	3.354	84,6	1.264.224	1.493.828	84,6	1.271.865	1.305.320	97,4			188.508	7.641		
Браничевски округ	1	1	100,0	523	542	96,5	24.677	22.768	108,4					24.677	22.768	108,4		
Шумадијски округ	17	18	94,4	10.025	8.562	117,1	4.052.617	3.526.281	114,9	3.427.066	7.120.756	48,1	625.551				3.594.475	
Поморавски округ	16	16	100,0	8.009	9.860	81,2	1.540.065	1.853.396	83,1	1.358.120	5.001.977	27,2	181.945				3.148.581	
Борски округ	9	8	112,5	7.415	6.436	115,2	214.328	2.056.087	10,4	243.268	2.910.302	8,4				28.940	854.215	3,4
Зајечарски округ	3	2	150,0	872	1.005	86,8	3.137	6.800	46,1	18.379	38.940	47,2				15.242	32.140	47,4
Златиборски округ	12	12	100,0	5.502	5.368	102,5	2.031.479	1.704.743	119,2	2.668.868	509.692	523,6		1.195.051		637.389		
Моравички округ	13	14	92,9	4.651	4.432	104,9	842.448	1.146.669	73,5	392.822	1.183.628	33,2	449.626				36.959	
Рашки округ	14	14	100,0	3.014	3.544	85,0	214.970	534.217	40,2	1.836.359	1.617.880	113,5				1.621.389	1.083.663	149,6
Расински округ	12	12	100,0	5.220	5.137	101,6	627.117	465.713	134,7	6.146.585	3.358.735	183,0				5.519.468	2.893.022	190,8
Нишавски округ	18	18	100,0	2.670	3.271	81,6	757.560	668.127	113,4	1.090.157	1.558.544	69,9				332.597	890.417	37,4
Топлички округ	3	3	100,0	533	568	93,8	287.227	296.824	96,8	27.885	3.259	855,6	259.342	293.565	88,3			
Пиротски округ	2	2	100,0	1.972	2.094	94,2	315.509	125.939	250,5	767.505	2.275.324	33,7				451.996	2.149.385	21,0
Јабланички округ	7	7	100,0	1.250	1.245	100,4	318.178	89.872	354,0	273.967	582.249	47,1	44.211				492.377	
Пчињски округ	7	7	100,0	7.543	7.862	95,9	162.327	135.457	119,8	5.350.840	2.024.075	264,4				5.188.513	1.888.618	274,7
1.2.2. Војводина	166	188	88,3	54.219	57.835	93,7	81.036.826	81.937.035	98,9	62.510.469	51.874.559	120,5	18.526.357	30.062.476	61,6			
Северно-бачки округ	31	31	100,0	5.710	6.591	86,6	1.925.015	2.301.192	83,7	1.552.712	1.221.439	127,1	372.303	1.079.753	34,5			
Средње-банатски округ	8	9	88,9	1.689	1.749	96,6	1.372.868	2.594.455	52,9	204.220	899.086	22,7	1.168.648	1.695.369	68,9			
Северно-банатски округ	9	9	100,0	2.242	2.168	103,4	1.247.811	608.738	205,0	2.258.509	1.998.157	113,0				1.010.698	1.389.419	72,7
Јужно-банатски округ	15	18	83,3	5.343	5.439	98,2	5.791.937	6.066.499	95,5	662.656	675.454	98,1	5.129.281	5.391.045	95,1			
Западно-бачки округ	9	13	69,2	1.770	2.198	80,5	484.150	742.430	65,2	3.047.661	3.965.963	76,8				2.563.511	3.223.533	79,5
Јужно-бачки округ	69	80	86,3	34.675	36.612	94,7	65.620.835	68.567.861	95,7	52.812.632	41.547.818	127,1	12.808.203	27.020.043	47,4			
Сремски округ	25	28	89,3	2.790	3.078	90,6	4.594.210	1.055.860	435,1	1.972.079	1.566.642	125,9	2.622.131				510.782	
1.2.3. Косово и Метохија	2	2	100,0	3.335	3.375	98,8	40.880	2.048		10.230	10.087	101,4	30.650				8.039	

ОПИС	СТАЛНА ИМОВИНА			НЕКРЕТНИНЕ, ПОСТРОЈЕЊА, ОПРЕМА И БИОЛОШКА СРЕДСТВА			ДУГОРОЧНИ ФИНАНСИЈСКИ ПЛАСМАНИ			ОБРТНА ИМОВИНА			ЗАЛИХЕ		
	2013	2012	инд.	2013	2012	инд.	2013	2012	инд.	2013	2012	инд.	2013	2012	инд.
1.2. Привредна друштва по територији															
1.2.1. Централна Србија	2.849.947.519	2.822.383.139	101,0	2.517.185.035	2.512.759.398	100,2	107.455.326	104.620.861	102,7	1.178.868.426	1.240.074.540	95,1	340.857.431	386.810.329	88,1
Град Београд	2.407.952.804	2.425.458.049	99,3	2.103.910.058	2.145.294.858	98,1	91.872.338	88.962.429	103,3	915.934.237	965.434.755	94,9	224.316.949	261.266.080	85,9
Мачвански округ	60.810.320	55.229.251	110,1	54.773.423	49.848.392	109,9	2.838.062	2.956.051	96,0	56.897.637	57.729.382	98,6	32.656.289	35.504.968	92,0
Колубарски округ	15.103.430	13.585.191	111,2	13.992.347	12.320.078	113,6	762.066	1.086.408	70,1	15.277.411	13.552.782	112,7	5.570.711	4.544.931	122,6
Подунавски округ	13.173.575	11.993.183	109,8	12.159.565	10.575.278	115,0	197.484	138.415	142,7	6.690.975	7.135.560	93,8	2.191.680	2.048.496	107,0
Браничевски округ	407.004	453.896	89,7	406.456	453.408	89,6	11	11	100,0	670.535	718.118	93,4	456.323	510.634	89,4
Шумадијски округ	141.135.144	138.512.185	101,9	137.516.827	134.798.806	102,0	1.987.328	2.269.744	87,6	54.570.158	57.890.967	94,3	21.891.080	18.967.436	115,4
Поморавски округ	32.556.230	33.182.953	98,1	30.511.016	30.663.557	99,5	2.006.185	1.766.127	113,6	8.167.231	9.589.295	85,2	3.928.383	5.595.960	70,2
Борски округ	48.793.349	42.355.218	115,2	47.280.151	40.854.276	115,7	883.784	898.735	98,3	18.676.215	21.396.669	87,3	9.736.501	11.200.596	86,9
Зајечарски округ	4.351.823	4.110.294	105,9	4.346.315	3.523.364	123,4	2.993	2.454	122,0	3.605.035	3.687.946	97,8	1.207.437	1.133.265	106,5
Златиборски округ	31.600.971	23.022.769	137,3	29.018.673	20.138.058	144,1	323.867	669.162	48,4	18.527.398	24.757.379	74,8	6.933.836	12.500.501	55,5
Моравички округ	13.546.377	9.472.484	143,0	12.526.834	8.546.059	146,6	202.203	133.041	152,0	12.402.967	10.799.450	114,8	5.123.597	4.537.358	112,9
Рашки округ	10.325.637	10.195.636	101,3	8.447.008	8.906.776	94,8	1.065.818	719.501	148,1	9.661.707	8.617.252	112,1	3.754.018	3.101.845	121,0
Расински округ	22.802.500	9.606.234	237,4	19.426.697	8.602.743	225,8	3.371.127	927.271	363,6	20.347.468	17.553.854	115,9	8.109.582	8.884.731	91,3
Нишавски округ	14.232.660	15.062.150	94,5	11.890.276	11.725.191	101,4	1.186.505	2.118.639	56,0	17.461.214	16.581.113	105,3	6.541.760	6.628.512	98,7
Топлички округ	1.595.183	1.508.779	105,7	1.589.259	1.502.185	105,8	3.394	3.398	99,9	1.228.395	1.086.012	113,1	278.355	257.267	108,2
Пиротски округ	6.634.700	6.664.128	99,6	5.982.502	5.920.603	101,0	24.051	50.726	47,4	2.522.117	2.670.748	94,4	1.303.526	1.343.439	97,0
Јабланички округ	6.453.084	6.160.268	104,8	6.019.717	5.756.880	104,6	71.739	73.697	97,3	5.004.587	4.985.653	100,4	2.055.632	1.990.857	103,3
Пчињски округ	18.472.728	15.810.471	116,8	17.387.911	13.328.886	130,5	656.371	1.845.052	35,6	11.223.139	15.887.605	70,6	4.801.772	6.793.453	70,7
1.2.2. Војводина	642.441.744	580.213.508	110,7	498.039.662	420.438.162	118,5	22.343.927	42.314.796	52,8	408.198.779	421.102.230	96,9	160.640.055	156.373.366	102,7
Северно-бачки округ	20.634.834	25.443.159	81,1	18.683.682	23.277.253	80,3	1.575.177	1.429.550	110,2	19.940.506	24.528.935	81,3	7.474.175	9.058.682	82,5
Средње-банатски округ	9.767.099	11.744.119	83,2	8.281.658	9.529.046	86,9	575.218	1.421.431	40,5	22.880.821	18.500.640	123,7	9.955.944	11.499.128	86,6
Северно-банатски округ	10.864.240	10.925.505	99,4	7.947.105	6.616.550	120,1	2.796.072	2.209.472	126,5	11.808.077	9.360.444	126,1	5.666.499	2.023.537	280,0
Јужно-банатски округ	34.970.937	28.517.422	122,6	31.804.215	25.406.665	125,2	235.201	248.302	94,7	40.217.113	44.582.594	90,2	15.715.846	14.533.621	108,1
Западно –бачки округ	106.039.498	108.436.930	97,8	9.996.854	11.775.934	84,9	199.585	595.070	33,5	8.738.009	14.620.573	59,8	2.368.558	3.684.311	64,3
Јужно-бачки округ	438.384.602	374.538.022	117,0	402.055.839	325.151.691	123,7	14.803.327	34.950.117	42,4	285.770.297	288.196.290	99,2	112.460.038	108.932.782	103,2
Сремски округ	21.780.534	20.608.351	105,7	19.270.309	18.681.023	103,2	2.159.347	1.460.854	147,8	18.843.956	21.312.754	88,4	6.998.995	6.641.305	105,4
1.2.3. Косово и Метохија	5.928.053	5.963.595	99,4	5.330.847	5.395.921	98,8	593.906	565.001	105,1	430.433	495.133	86,9	140.144	130.444	107,4

ОПИС	КРАТКОРОЧНА ПОТРАЖИВАЊА, ПЛАСМАНИ И ГОТОВИНА			ОДЛОЖЕНА ПОРЕСКА СРЕДСТВА			ГУБИТАК ИЗНАД ВИСИНЕ КАПИТАЛА			УКУПНА СРЕДСТВА		
	2013	2012	инд.	2013	2012	инд.	2013	2012	инд.	2013	2012	инд.
	1.2. Привредна друштва по територији											
1.2.1. Централна Србија	808.611.632	828.401.546	97,6	8.937.584	9.756.488	91,6	295.868.631	242.514.958	122,0	4.333.622.160	4.314.729.125	100,4
Град Београд	665.685.541	681.587.723	97,7	6.130.945	6.955.940	88,1	167.185.242	117.324.755	142,5	3.497.203.228	3.515.173.499	99,5
Мачвански округ	24.164.672	22.168.417	109,0	148.629	89.919	165,3	6.002.854	365.280		123.859.440	113.413.832	109,2
Колубарски округ	9.689.800	8.961.180	108,1	180.680	111.947	161,4	899.115			31.460.636	27.249.920	115,5
Подунавски округ	4.485.154	5.075.465	88,4		9.433		1.747.117	587.769	297,2	21.611.667	19.725.945	109,6
Браничевски округ	214.212	207.484	103,2	1.932	582	332,0				1.079.471	1.172.596	92,1
Шумадијски округ	32.302.924	38.544.837	83,8	1.715.236	1.801.927	95,2	63.997.171	62.267.739	102,8	261.417.709	260.472.818	100,4
Поморавски округ	4.216.797	3.962.551	106,4	107.625	61.510	175,0	14.900.238	13.476.608	110,6	55.731.324	56.310.366	99,0
Борски округ	8.924.287	10.180.646	87,7	153.990	142.494	108,1	23.430.064	23.507.869	99,7	91.053.618	87.402.250	104,2
Зајечарски округ	2.397.598	2.554.681	93,9		1.395					7.956.858	7.799.635	102,0
Златиборски округ	11.478.468	12.126.589	94,7	145.701	109.965	132,5	165.546	134.437	123,1	50.439.616	48.024.550	105,0
Моравички округ	6.640.297	5.804.311	114,4	76.094	73.985	102,9	1.290.223	2.785.359	46,3	27.315.661	23.131.278	118,1
Рашки округ	5.035.516	4.674.313	107,7	27.652	76.968	35,9	5.748.052	4.806.371	119,6	25.763.048	23.696.227	108,7
Расински округ	12.233.228	8.635.468	141,7	33.571	24.869	135,0	4.004.447	12.329.596	32,5	47.187.986	39.514.553	119,4
Нишавски округ	10.897.254	9.770.482	111,5	80.874	157.867	51,2	2.770.647	2.198.580	126,0	34.545.395	33.999.710	101,6
Топлички округ	950.040	828.745	114,6	50.574	51.167	98,8	890.017	813.406	109,4	3.764.169	3.459.364	108,8
Пиротски округ	1.218.591	1.320.972	92,2	1.875	23.924	7,8				9.158.692	9.358.800	97,9
Јабланички округ	2.924.877	2.960.105	98,8	58.796	41.471	141,8	596.241	813.087	73,3	12.112.708	12.000.479	100,9
Пчињски округ	5.152.376	9.037.577	57,0	23.410	21.125	110,8	2.241.657	1.104.102	203,0	31.960.934	32.823.303	97,4
1.2.2. Војводина	245.763.018	261.822.624	93,9	13.698.180	13.485.529	101,6	42.627.743	11.708.950	364,1	1.106.966.446	1.026.510.217	107,8
Северно-бачки округ	12.457.481	15.303.818	81,4	333.692	355.317	93,9	1.590.838	526.061	302,4	42.499.870	50.853.472	83,6
Средње-банатски округ	12.909.944	6.994.004	184,6	264.472	66.860	395,6		547.754		32.912.392	30.859.373	106,7
Северно-банатски округ	6.141.578	6.274.197	97,9	130.356	82.529	158,0	6.468.923	944.643	684,8	29.271.596	21.313.121	137,3
Јужно-банатски округ	24.265.408	29.753.665	81,6	565.532	539.133	104,9	3.193.111	3.183.025	100,3	78.946.693	76.822.174	102,8
Западно –бачки округ	6.294.214	10.904.988	57,7	5.544	1.492	371,6	364.769	4.497		115.147.820	123.063.492	93,6
Јужно-бачки округ	171.942.223	178.036.202	96,6	11.976.358	11.999.664	99,8	29.759.600	3.837.542	775,5	765.890.857	678.571.518	112,9
Сремски округ	11.752.170	14.555.750	80,7	422.226	440.534	95,8	1.250.502	2.665.428	46,9	42.297.218	45.027.067	93,9
1.2.3. Косово и Метохија	209.781	284.181	73,8	2.945	1.741	169,2				6.361.431	6.460.469	98,5

ОПИС	КАПИТАЛ			ДУГОРОЧНА РЕЗЕРВИСАЊА			ДУГОРОЧНЕ ОБАВЕЗЕ			КРАТКОРОЧНЕ ОБАВЕЗЕ			ОДЛОЖЕНЕ ПОРЕСКЕ ОБАВЕЗЕ			УКУПНИ ИЗВОРИ		
	2013	2012	инд.	2013	2012	инд.	2013	2012	инд.	2013	2012	инд.	2013	2012	инд.	2013	2012	инд.
1.2. Привредна друштва по територији																		
1.2.1. Централна Србија	1.980.279.400	1.949.260.170	101,6	48.858.407	45.459.495	107,5	707.173.005	742.997.185	95,2	1.465.308.918	1.445.898.433	101,3	132.002.430	131.113.842	100,7	4.333.622.160	4.314.729.125	100,4
Град Београд	1.813.641.813	1.775.574.505	102,1	43.909.023	41.682.823	105,3	493.119.952	524.561.122	94,0	1.019.539.514	1.046.849.381	97,4	126.992.926	126.505.668	100,4	3.497.203.228	3.515.173.499	99,5
Мачвански округ	28.910.786	38.325.559	75,4	1.254.099	342.073	366,6	19.387.295	21.704.991	89,3	72.301.924	51.487.284	140,4	2.005.336	1.553.925	129,0	123.859.440	113.413.832	109,2
Колубарски округ	9.938.534	10.531.486	94,4	216.742	136.807	158,4	4.884.113	2.011.655	242,8	16.286.093	14.433.908	112,8	135.154	136.064	99,3	31.460.636	27.249.920	115,5
Подунавски округ	6.793.829	5.290.912	128,4	128.068	72.753	176,0	3.796.723	3.379.954	112,3	10.744.419	10.859.499	98,9	148.628	122.827	121,0	21.611.667	19.725.945	109,6
Браничевски округ	547.976	523.299	104,7				82.732	125.030	66,2	448.763	524.267	85,6				1.079.471	1.172.596	92,1
Шумадијски округ	43.831.576	43.825.244	100,0	1.382.612	1.269.925	108,9	91.098.652	98.056.623	92,9	124.913.647	117.203.652	106,6	191.222	117.374	162,9	261.417.709	260.472.818	100,4
Поморавски округ	12.889.568	11.053.272	116,6	812.047	705.251	115,1	9.519.593	9.385.008	101,4	32.117.244	34.240.770	93,8	392.872	926.065	42,4	55.731.324	56.310.366	99,0
Борски округ	2.213.930	2.126.253	104,1	44.559	72.078	61,8	34.799.163	34.176.439	101,8	53.952.296	50.986.797	105,8	43.670	40.683	107,3	91.053.618	87.402.250	104,2
Зајечарски округ	3.946.815	3.286.830	120,1				56.661	1.353		3.950.611	4.510.797	87,6	2.771	655	423,1	7.956.858	7.799.635	102,0
Златиборски округ	20.340.564	20.497.759	99,2	203.490	254.110	80,1	9.037.655	7.241.228	124,8	19.864.876	19.054.341	104,3	993.031	977.112	101,6	50.439.616	48.024.550	105,0
Моравички округ	10.949.590	9.316.184	117,5	236.173	185.671	127,2	2.960.535	2.890.792	102,4	12.997.350	10.652.193	122,0	172.013	86.438	199,0	27.315.661	23.131.278	118,1
Рашки округ	4.253.804	4.520.973	94,1	11.234	111.058	10,1	4.244.785	5.123.586	82,8	17.116.488	13.875.376	123,4	136.737	65.234	209,6	25.763.048	23.696.227	108,7
Расински округ	7.661.606	4.444.360	172,4	64.223	90.352	71,1	14.061.180	14.042.632	100,1	25.181.284	20.937.203	120,3	219.693	6		47.187.986	39.514.553	119,4
Нишавски округ	6.361.628	6.662.330	95,5	81.122	76.548	106,0	5.988.666	4.778.595	125,3	21.807.505	22.158.504	98,4	306.474	323.733	94,7	34.545.395	33.999.710	101,6
Топлички округ	1.435.605	1.185.495	121,1	12.979	11.680	111,1	314.913	349.731	90,0	2.000.672	1.912.458	104,6				3.764.169	3.459.364	108,8
Пиротски округ	1.452.927	1.982.005	73,3	279.269	297.358	93,9	713.377	1.264.544	56,4	6.583.738	5.630.795	116,9	129.381	184.098	70,3	9.158.692	9.358.800	97,9
Јабланички округ	4.071.793	3.866.616	105,3	66.784			2.003.937	2.632.772	76,1	5.842.674	5.440.833	107,4	127.520	60.258	211,6	12.112.708	12.000.479	100,9
Пчињски округ	1.037.056	6.247.088	16,6	155.983	151.008	103,3	11.103.073	11.271.130	98,5	19.659.820	15.140.375	129,9	5.002	13.702	36,5	31.960.934	32.823.303	97,4
1.2.2. Војводина	400.081.700	360.079.697	111,1	21.229.051	18.080.710	117,4	280.456.253	291.786.533	96,1	388.396.420	343.193.011	113,2	16.803.022	13.370.266	125,7	1.106.966.446	1.026.510.217	107,8
Северно-бачки округ	14.370.764	18.635.425	77,1	242.426	372.452	65,1	10.441.611	11.317.645	92,3	17.244.220	20.280.048	85,0	200.849	247.902	81,0	42.499.870	50.853.472	83,6
Средње-банатски округ	11.863.264	13.084.219	90,7	222.335	70.202	316,7	509.582	3.880.648	13,1	20.314.596	13.819.623	147,0	2.615	4.681	55,9	32.912.392	30.859.373	106,7
Северно-банатски округ	5.167.513	1.946.477	265,5	312.916	45.757	683,9	8.224.654	6.540.079	125,8	15.518.910	12.760.546	121,6	47.603	20.262	234,9	29.271.596	21.313.121	137,3
Јужно-банатски округ	41.800.033	37.296.387	112,1	658.271	556.138	118,4	10.467.672	10.742.809	97,4	25.559.206	27.967.115	91,4	461.511	259.725	177,7	78.946.693	76.822.174	102,8
Западно-бачки округ	17.500.208	21.523.443	81,3	134.777	110.726	121,7	78.694.893	80.727.840	97,5	9.281.884	11.119.996	83,5	9.536.058	9.581.487	99,5	115.147.820	123.063.492	93,6
Јужно-бачки округ	293.789.695	254.631.864	115,4	19.244.452	16.733.542	115,0	166.779.239	170.532.051	97,8	279.665.159	233.522.808	119,8	6.412.312	3.151.253	203,5	765.890.857	678.571.518	112,9
Сремски округ	15.590.223	12.961.882	120,3	413.874	191.893	215,7	5.338.602	8.045.461	66,4	20.812.445	23.722.875	87,7	142.074	104.956	135,4	42.297.218	45.027.067	93,9
1.2.3. Косово и Метохија	3.006.863	3.031.240	99,2				1.165.965	1.231.513	94,7	2.177.157	2.185.585	99,6	11.446	12.131	94,4	6.361.431	6.460.469	98,5

С П И С А К
ЕКОНОМСКИХ ЦЕЛИНА У СЕКТОРУ БАНАКА У 2013. ГОДИНИ

РБ	ЈМБМ	ЈМБ	НАЗИВ	МЕСТО	АДРЕСА	Број зави сних	СЕКТОР	ОБЛАСТ
Б А Н К Е								
1	07737068	07737068	КОМЕРЦИЈАЛНА БАНКА	Београд (Врачар)	Светог Саве 14	2	К-ФИНАНСИЈСКЕ ДЕЛ.И ДЕЛ.ОСИГУРАЊА	64-Фин.услуге осим осигурања и пенз. фондова
2	07759231	07759231	BANCA INTESA AD BEOGRAD	Београд (Нови Београд)	Милентија Поповића 76	1	К-ФИНАНСИЈСКЕ ДЕЛ.И ДЕЛ.ОСИГУРАЊА	64-Фин.услуге осим осигурања и пенз. фондова
3	08074313	08074313	ВОЈВОЂАНСКА БАНКА АД НОВИ САД	Нови Сад	Трг слободе 7	1	К-ФИНАНСИЈСКЕ ДЕЛ.И ДЕЛ.ОСИГУРАЊА	64-Фин.услуге осим осигурања и пенз. фондова
4	08277931	08277931	CREDIT AGRICOLE SRBIJA AD NOVI SAD	Нови Сад	Браће Рибникара 4-6	1	К-ФИНАНСИЈСКЕ ДЕЛ.И ДЕЛ.ОСИГУРАЊА	64-Фин.услуге осим осигурања и пенз. фондова
5	08603537	08603537	ОТР БАНКА SRBIJA AD NOVI SAD	Нови Сад	Булевар ослобођења 80	1	К-ФИНАНСИЈСКЕ ДЕЛ.И ДЕЛ.ОСИГУРАЊА	64-Фин.услуге осим осигурања и пенз. фондова
6	07552335	07552335	SOCIETE GENERALE SRBIJA	Београд (град)	Булевар Зорана Ђинђића 50а/б	3	К-ФИНАНСИЈСКЕ ДЕЛ.И ДЕЛ.ОСИГУРАЊА	64-Фин.услуге осим осигурања и пенз. фондова
7	17335600	17335600	RAIFFEISEN BANKA	Београд (град)	Булевар Зорана Ђинђића 64 а	3	К-ФИНАНСИЈСКЕ ДЕЛ.И ДЕЛ.ОСИГУРАЊА	64-Фин.услуге осим осигурања и пенз. фондова
8	17335677	17335677	PROCREDIT BANK	Београд (Нови Београд)	Милутина Миланковића 17	1	К-ФИНАНСИЈСКЕ ДЕЛ.И ДЕЛ.ОСИГУРАЊА	64-Фин.услуге осим осигурања и пенз. фондова
УКУПНО ЗАВИСНИХ ПРАВНИХ ЛИЦА						13		
БАНКЕ У СТЕЧАЈУ И ЛИКВИДАЦИЈИ								
1	07558139	07558139	БЕОБАНКА АД БЕОГРАД - у стечају	Београд (Стари Град)	Зелени венац 16	1	К-ФИНАНСИЈСКЕ ДЕЛ.И ДЕЛ.ОСИГУРАЊА	64-Фин.услуге осим осигурања и пенз. фондова
2	07021461	07021461	ЛУГОБАНКА - у стечају	Београд (Стари Град)	Краља Петра 19-21	2	К-ФИНАНСИЈСКЕ ДЕЛ.И ДЕЛ.ОСИГУРАЊА	64-Фин.услуге осим осигурања и пенз. фондова
УКУПНО ЗАВИСНИХ ПРАВНИХ ЛИЦА						3		

ОСНОВНИ ФИНАНСИЈСКИ РЕЗУЛТАТИ ПОСЛОВАЊА ЕКОНОМСКИХ ЦЕЛИНА У СЕКТОРУ БАНАКА
- упоредни подаци из консолидованих финансијских извештаја за 2013. и 2012. годину -

Рб	О П И С	Банке - активне			Банке у стечају и ликвидацији		
		2013	2012	Индекс	2013	2012	Индекс
1	Број банака	8	8	100,0	2	2	100,0
2	Број запослених	14.269	14.612	97,7	199	194	102,6
3	УКУПНИ ПРИХОДИ	182.334.607	235.220.835	77,5	1.018.135	3.410.361	29,9
	- приходи од камата	103.072.714	100.049.500	103,0	374.282	648.261	57,7
	- приходи од накнада и провизија	26.741.429	27.269.966	98,1	88.830	89.380	99,4
	- остали пословни приходи	52.520.464	107.901.369	48,7	555.023	2.672.720	20,8
4	УКУПНИ РАСХОДИ	164.574.563	215.189.377	76,5	3.108.404	3.551.701	87,5
	- расходи камата	36.089.256	39.468.558	91,4	638.349	259.839	245,7
	- расходи накнада и провизија	6.583.307	6.982.702	94,3	21.906	23.438	93,5
	- остали пословни расходи	121.902.000	168.738.117	72,2	2.448.149	3.268.424	74,9
	РЕЗУЛТАТИ ПОСЛОВАЊА						
5	Добитак пре опорезивања	23.803.111	23.138.533	102,9	349.443	1.514.282	23,1
6	Губитак пре опорезивања	6.043.067	3.107.075	194,5	2.439.712	2.439.712	100,0
7	Пореске обавезе	1.227.338	1.882.345	65,2	19.591	2.666	734,8
8	Добитак после опорезивања	22.171.221	21.286.098	104,2	349.199	1.513.593	23,1
9	Губитак после опорезивања	5.638.515	3.136.985	179,7	2.459.059	1.657.599	148,4

СРЕДСТВА И ИЗВОРИ СРЕДСТАВА ЕКОНОМСКИХ ЦЕЛИНА У СЕКТОРУ БАНАКА
- упоредни подаци из консолидованих финансијских извештаја за 2013. и 2012. годину -

Рб	О П И С	Банке - активне			Банке у стечају и ликвидацији		
		2013	2012	Индекс	2013	2012	Индекс
I СРЕДСТВА							
1	А ПЛАСМАНИ	1.455.790.625	1.398.043.215	104,1	4.764.134	5.319.266	89,6
2	Готовина и готовински еквиваленти	141.795.779	139.324.416	101,8	291.270	782.213	37,2
3	Опозиви депозити и кредити	219.567.756	189.518.653	115,9	63.000		
4	Потраживања за камату и накнаду	10.090.499	7.645.265	132,0	137.501	23.054	596,4
5	Дати кредити и депозити	903.242.089	914.935.720	98,7	4.052.292	4.276.799	94,8
6	Хартије од вредности и остали пласмани којима се тргује	181.094.502	146.619.161	123,5	220.071	237.200	92,8
7	Б. СТАЛНА СРЕДСТВА	38.147.197	37.589.713	101,5	2.616.196	2.603.440	100,5
8	Удели	824.448	660.286	124,9	882.295	875.384	100,8
9	Нематеријална улагања	3.452.420	3.574.483	96,6			
10	Основна средства и инвестиционе некретнине	33.870.329	33.354.944	101,5	1.733.901	1.728.056	100,3
11	В.ОСТАЛА СРЕДСТВА	27.750.371	19.107.354	145,2	2.592.352	2.675.720	96,9
12	Г. ОДЛОЖЕНА ПОРЕСКА СРЕДСТВА	1.515.260	1.086.251	139,5			
13	Д. ГУБИТАК ИЗНАД ИЗНОСА КАПИТАЛА				52.361.532	50.251.672	104,2
14	Ђ. УДЕЛИ У КАПИТАЛУ ПОВЕЗАНИХ ПРАВНИХ ЛИЦА ПО МЕТОДУ КАПИТАЛА	174.592	207.745	84,0			
15	Е. УКУПНО СРЕДСТВА	1.523.378.045	1.456.034.278	104,6	62.334.214	60.850.098	102,4
II ИЗВОРИ СРЕДСТАВА							
16	А. ДЕПОЗИТИ И УЗЕТИ КРЕДИТИ	1.128.016.243	1.072.655.213	105,2	12.941.781	14.077.777	91,9
17	Трансакциони и остали депозити	949.167.690	900.394.837	105,4	583.640	610.350	95,6
18	Примљени кредити	176.348.272	169.821.450	103,8	12.090.546	13.199.826	91,6
19	Обавезе по основу ХОВ	1.918.889	1.842.346	104,2			
20	Обавезе по основу камата, накнада и промене вредности деривата	581.392	596.580	97,5	267.595	267.601	100,0
21	Б. ДРУГЕ ОБАВЕЗЕ	83.483.380	85.466.636	97,7	46.249.918	43.628.531	106,0
22	В. РЕЗЕРВИСАЊА	5.857.450	7.736.802	75,7	3.141.423	3.143.790	99,9
23	Г. ОДЛОЖЕНЕ ПОРЕСКЕ ОБАВЕЗЕ	220.077	187.534	117,4	1.092		
24	Д. УКУПНО ОБАВЕЗЕ	1.217.577.150	1.166.046.185	104,4	62.334.214	60.850.098	102,4
25	Капитал	187.475.348	182.949.373	102,5	569.092	569.089	100,0
26	Резерве	105.640.577	93.567.655	112,9	305.291	286.814	106,4
27	Нереализовани губици по основу ХОВ	283.648	329.089	86,2			
28	Добитак	26.159.386	23.304.255	112,3	377.089	1.534.552	24,6
29	Губитак до нивоа капитала	14.631.843	10.892.555	134,3	1.251.472	2.390.455	52,4
30	Ђ. УКУПНО КАПИТАЛ	305.800.895	289.988.093	105,5			
31	Е. УКУПНО ИЗВОРИ СРЕДСТАВА	1.523.378.045	1.456.034.278	104,6	62.334.214	60.850.098	102,4
32	Ж. ИНТЕРЕС МАЊИНСКИХ ВЛАСНИКА	155.818	159.424	79,7			
33	З. ВАНБИЛАНСНЕ ПОЗИЦИЈЕ	1.460.459.203	1.354.151.826	107,9	51.423.752	50.193.561	102,5

**С П И С А К
ЕКОНОМСКИХ ЦЕЛИНА У СЕКТОРУ ОСИГУРАЊА У 2013. ГОДИНИ**

Рб	ЈМБМ	ЈМБ	НАЗИВ	МЕСТО	АДРЕСА	Број зави сних	СЕКТОР	ОБЛАСТ
1	06084184	06084184	ТАКОВО ОСИГУРАЊЕ АДО КРАГУЈЕВАЦ	Крагујевац	Др Зорана Ђинђића 15а	2	К-ФИНАНСИЈСКЕ ДЕЛИ ДЕЛ.ОСИГУРАЊА	65-Осигурање, реосигурање и пенз. фондови ...
2	07046898	07046898	КОМПАНИЈА ДУНАВ ОСИГУРАЊЕ АДО БЕОГРАД	Београд (Стари Град)	Македонска 4	8	К-ФИНАНСИЈСКЕ ДЕЛИ ДЕЛ.ОСИГУРАЊА	65-Осигурање, реосигурање и пенз. фондови ...
3	07810318	07810318	МИЛЕНИЈУМ - ОСИГУРАЊЕ АДО БЕОГРАД	Београд (Нови Београд)	Булевар Михајла Пупина 10 Л	1	К-ФИНАНСИЈСКЕ ДЕЛИ ДЕЛ.ОСИГУРАЊА	65-Осигурање, реосигурање и пенз. фондови ...
4	08194815	08194815	ДДОР НОВИ САД АДО НОВИ САД	Нови Сад	Булевар Михајла Пупина 8	1	К-ФИНАНСИЈСКЕ ДЕЛИ ДЕЛ.ОСИГУРАЊА	65-Осигурање, реосигурање и пенз. фондови ...
5	17198319	17198319	DELTA GENERALI OSIGURANJE ADO BEOGRAD	Београд (Нови Београд)	Милентија Поповића 76	5	К-ФИНАНСИЈСКЕ ДЕЛИ ДЕЛ.ОСИГУРАЊА	65-Осигурање, реосигурање и пенз. фондови ...
УКУПНО ЗАВИСНИХ ПРАВНИХ ЛИЦА						17		

ОСНОВНИ ФИНАНСИЈСКИ РЕЗУЛТАТИ ПОСЛОВАЊА ЕКОНОМСКИХ ЦЕЛИНА У СЕКТОРУ ОСИГУРАЊА

- упоредни подаци из консолидованих финансијских извештаја за 2013. и 2012.годину -

у 000 динара

Ред. бр.	О П И С	И з н о с и		Индекс
		2013	2012	
1	Број економских целина	5	5	100,0
2	Просечан број запослених	8.479	8.447	100,4
	А. ПОСЛОВНИ ПРИХОДИ И РАСХОДИ			
3	I. Пословни (функционални) приходи	46.203.076	45.763.487	101,0
4	- Приходи од премија осигурања и саосигурања	40.216.063	39.332.882	102,2
5	- Приходи од премија реосигурања и ретроцесија	250.442	572.845	43,7
6	II. Пословни (функционални) расходи	26.711.893	27.550.706	97,0
7	- Расходи за дугорочна резервисања и функционалне доприносе	5.610.920	6.255.059	89,7
8	- Расходи накнада штета и уговорених износа	20.257.825	19.721.646	102,7
9	- Резервисане штете - повећање	791.311	1.908.020	41,5
10	- Резервисане штете - смањење	817.114	158.926	514,1
11	III. Добит - бруто пословни резултат	19.491.183	18.212.781	107,0
12	IV. Губитак - бруто пословни резултат			
13	Б. ТРОШКОВИ СПРОВОЂЕЊА ОСИГУРАЊА	18.897.918	18.508.499	102,1
14	- Трошкови прибаве	13.231.196	12.656.181	104,5
15	- Трошкови управе	5.562.354	5.724.032	97,2
16	Пословна добит - нето пословни резултат	1.861.446	847.717	219,6
17	Пословни губитак - нето пословни резултат	1.268.181	1.143.435	110,9
18	Финансијски приходи, осим финансијских прихода по основу средстава техничких резерви	1.415.755	2.536.303	55,8
19	Финансијски расходи, осим финансијских расхода по основу средстава техничких резерви	926.860	995.955	93,1
20	V. Приходи од усклађивања вредности имовине и остали приходи	4.216.291	3.568.922	118,1
21	VI. Расходи по основу обезвређења имовине и остали расходи	4.783.777	3.459.589	138,3
22	VII Добитак из редовног пословања-пре опорезивања	1.720.213	1.473.404	116,8
23	VIII. Губитак из редовног пословања-пре опорезивања	1.205.539	119.441	
24	IX. Нето добитак пословања које се обуставља	96.209		
25	X. Нето губитак пословања које се обуставља	103.064	105.414	97,8
26	В. ДОБИТАК ПРЕ ОПОРЕЗИВАЊА	1.812.979	1.370.834	132,3
27	Г. ГУБИТАК ПРЕ ОПОРЕЗИВАЊА	1.305.160	122.285	
28	Д. ПОРЕСКЕ ОБАВЕЗЕ	105.440	235.650	44,7
29	Ђ. НЕТО ДОБИТАК	1.783.181	1.141.133	156,3
30	Е. НЕТО ГУБИТАК	1.380.802	128.234	

СРЕДСТВА И ИЗВОРИ СРЕДСТАВА ЕКОНОМСКИХ ЦЕЛИНА У СЕКТОРУ ОСИГУРАЊА
- упоредни подаци из консолидованих финансијских извештаја за 2013. и 2012. годину -

у 000 динара

Ред. бр.	О П И С	И з н о с и		Индекс
		2013	2012	
СРЕДСТВА				
1	А. СТАЛНА ИМОВИНА - УЛАГАЊА	43.370.860	36.417.843	119,1
2	I. Неуплаћени уписани капитал			
3	II. Нематеријална улагања (имовина)	1.181.011	1.395.770	84,6
4	III. Некретнине, постројења, опрема и биолошка средства	18.408.212	19.142.803	96,2
5	IV. Дугорочни финансијски пласмани	23.781.637	15.879.270	149,8
6	- Учешћа у капиталу	644.888	772.210	83,5
7	- Остали финансијски пласмани	23.136.749	15.107.060	153,2
8	Б. ОБРТНА ИМОВИНА - ПОТРАЖИВАЊА	41.667.146	46.260.519	90,1
9	I. Залихе	305.676	760.271	40,2
10	II. Стална средства намењена продаји и средства пословања које се обуставља	97.406	52.009	187,3
11	III. Краткорочна потраживања, пласмани и готовина	41.202.460	45.432.179	90,7
12	- Потраживања	7.692.119	10.965.570	70,1
13	- Краткорочни финансијски пласмани	22.278.476	26.376.850	84,5
14	- Готовински еквиваленти и готовина	5.292.163	4.053.436	130,6
15	IV. Одложена пореска средства	61.604	16.060	383,6
16	В. ПОСЛОВНА ИМОВИНА	85.038.006	82.678.362	102,9
17	Г. ГУБИТАК ИЗНАД ВИСИНЕ КАПИТАЛА			
18	Д. УКУПНА СРЕДСТВА	85.038.006	82.678.362	102,9
19	Ђ. ВАНБИЛАНСНА СРЕДСТВА	3.019.294	2.624.415	115,0
ИЗВОРИ СРЕДСТАВА				
20	А. КАПИТАЛ И РЕЗЕРВЕ	20.102.916	21.581.113	93,2
21	I. Основни и остали капитал	12.188.875	12.157.189	100,3
22	- Акцијски капитал	6.119.996	6.117.737	100,0
23	- Државни и друштвени капитал	5.508.247	5.508.247	100,0
24	II. Неуплаћени уписани капитал			
25	III. Резерве	1.763.414	1.567.906	112,5
26	IV. Ревалоризационе резерве	4.466.237	4.654.692	96,0
27	V. Нереализовани добици по основу ХОВ расположивих за продају	685.165	598.839	114,4
28	VI. Нереализовани губици по основу ХОВ расположивих за продају	717.881	695.531	103,2
29	VII. Нераспоређена добит	3.141.053	3.456.239	90,9
30	VIII. Губитак до висине капитала	1.379.677	158.221	872,0
31	IX. Откупљене сопствене акције	44.270		

Ред. бр.	О П И С	И з н о с и		Индекс
		2013	2012	
32	Б. РЕЗЕРВИСАЊА И ОБАВЕЗЕ	64.935.090	61.097.249	106,3
33	И. Дугорочна резервисања	20.361.319	17.434.892	116,8
34	- Математичка резерва животних осигурања	16.998.663	14.275.837	119,1
35	- Резервисања за учешће у добити			
36	- Резервисања за изравнање ризика	2.720.466	2.485.203	109,5
37	II. Дугорочне обавезе	516.603	457.780	112,8
38	III. Краткорочне обавезе	8.989.587	7.311.079	123,0
39	- Краткорочне финансијске обавезе	3.316.467	2.291.824	144,7
40	-Обавезе по основу штета и уговорених износа	621.597	555.735	111,9
41	-Обавезе за премију, зараде и друге обавезе	4.925.262	4.411.597	111,6
42	IV. Пасивна временска разграничења	34.390.374	35.152.307	97,8
43	- Преносне премије	15.026.099	15.113.296	99,4
44	- Резервисане штете	18.090.431	17.838.360	101,4
45	V. Одложене пореске обавезе	677.207	741.191	91,4
46	В. УКУПНО ИЗВОРИ СРЕДСТАВА	85.038.006	82.678.362	102,9
47	Г. ВАНБИЛАНСНИ ИЗВОРИ СРЕДСТАВА	3.019.294	2.624.415	115,0

**С П И С А К
ЕКОНОМСКИХ ЦЕЛИНА У СЕКТОРУ ФИНАНСИЈСКОГ ЛИЗИНГА У 2013. ГОДИНИ**

Рб	ЈМБМ	ЈМБ	НАЗИВ	МЕСТО	АДРЕСА	Број зави сних	СЕКТОР	ОБЛАСТ
1	17511645	17511645	ЛИПАКС ДОО БЕОГРАД	Београд (град)	Видска 29а	1	К-ФИНАНСИЈСКЕ ДЕЛ.И ДЕЛ.ОСИГУРАЊА	64-Фин.услуге осим осигурања и пенз. фондова
2	17519492	17519492	НБГ ЛИЗИНГ ДОО БЕОГРАД	Београд (град)	Омладинских бригада 88	1	К-ФИНАНСИЈСКЕ ДЕЛ.И ДЕЛ.ОСИГУРАЊА	64-Фин.услуге осим осигурања и пенз. фондова
УКУПНО ЗАВИСНИХ ПРАВНИХ ЛИЦА						2		

**ОСНОВНИ ФИНАНСИЈСКИ РЕЗУЛТАТИ ПОСЛОВАЊА ЕКОНОМСКИХ ЦЕЛИНА
У СЕКТОРУ ФИНАНСИЈСКОГ ЛИЗИНГА**
- упоредни подаци из консолидованих финансијских извештаја за 2013. и 2012. годину -

износи у 000 динара

Рб	О П И С	И з н о с и		Индекс
		2013	2012	
1	Број давалаца финансијског лизинга	2	2	100,0
2	Број запослених	56	55	101,8
3	УКУПНИ ПРИХОДИ	1.049.387	1.230.512	85,3
4	- пословни приходи	484.937	539.713	89,9
5	- нето приходи од камата, курсних разлика и ефеката валутне клаузуле	39.716	145.258	27,3
6	- остали приходи	524.734	545.541	96,2
7	УКУПНИ РАСХОДИ	824.123	946.115	87,1
8	- пословни расходи	205.561	215.132	95,6
9	- нето расходи од камата, курсних разлика и ефеката валутне клаузуле	18.586	117.498	15,8
10	- остали расходи	599.976	613.485	97,8
11	РЕЗУЛТАТИ ПОСЛОВАЊА			
12	Добит из редовног пословања пре опорезивања	225.291	284.413	79,2
13	Губитак из редовног пословања пре опорезивања	27		
14	Добитак пре опорезивања	225.264	284.397	79,2
15	Губитак пре опорезивања			
16	Пореске обавезе	22.798	66.234	34,4
17	Нето добитак	202.466	218.163	92,8
18	Нето губитак			

**СРЕДСТВА И ИЗВОРИ СРЕДСТАВА ЕКОНОМСКИХ ЦЕЛИНА
У СЕКТОРУ ФИНАНСИЈСКОГ ЛИЗИНГА**

- упоредни подаци из консолидованих финансијских извештаја за 2013. и 2012. годину -

износи у 000 динара

Рб	О П И С	И з н о с и		Индекс
		2013	2012	
I СРЕДСТВА				
1	А. СТАЛНА ИМОВИНА	4.257.491	4.761.991	89,4
2	Сопствене некретнине, постројења и опрема	1.216.097	1.314.128	92,5
3	Дугорочна финансијска средства	95.324	107	
4	Потраживања по основу фин. лизинга	2.937.146	3.437.751	85,4
5	Б. ОБРТНА ИМОВИНА	4.186.053	4.193.905	
6	Залихе материјала који се троши у процесу пружања услуга	1.492	3.035	49,2
7	Предмети лизинга и остала средства преузети у замену за ненаплаћена потраживања	116.763	60.134	194,2
8	Предмети лизинга	155.699	18.522	840,6
9	Краткорочна потраживања, пласмани и готовина	3.910.192	4.110.652	95,1
10	- Краткорочна потраживања по основу посла финансијског лизинга	2.288.900	2.482.980	92,2
11	- Остала потраживања по основу посла финансијског лизинга	25.880	24.484	105,7
12	- Потраживања из оперативног пословања	84.955	58.604	145,0
13	- Краткорочна финансијска средства	1.047.585	993.502	105,4
14	- Готовина и готовински еквиваленти	382.987	512.742	74,7
15	- Потраживања по основу продаје	25	1.204	2,1
16	В. ОДЛЮЖЕНА ПОРЕСКА СРЕДСТВА	1.050	1.241	84,6
17	Г. ПОСЛОВНА ИМОВИНА	8.444.594	8.957.137	94,3
18	Д. ГУБИТАК ИЗНАД ВИСИНЕ КАПИТАЛА			
19	Ђ. УКУПНА АКТИВА	8.444.594	8.957.137	94,3
20	Е. ВАНБИЛАНСНА АКТИВА	12.667	10.246	123,6
II ИЗВОРИ СРЕДСТАВА				
21	А. КАПИТАЛ	1.774.977	1.585.832	111,9
22	- Основни капитал	180.492	180.492	
23	- Резерве	38.590	36.618	105,4
24	- Нереализовани добици по основу ХОВ			
25	- Нереализовани губици по основу ХОВ			
26	- Нераспоређен добитак	1.671.331	1.482.158	112,8
27	- Губитак	115.436	115.436	100,0
28	Б. ДУГОРОЧНА РЕЗЕРВИСАЊА И ОБАВЕЗЕ	6.603.687	7.297.348	90,5
29	Дугорочна резервисања	1.985	1.541	128,8
30	Дугорочне финансијске обавезе и остале дугорочне обавезе	3.661.212	6.344.763	57,7
31	Краткорочне обавезе	2.940.490	951.044	309,2
32	- Краткорочне финансијске обавезе	2.798.713	794.305	352,3
33	- Обавезе по основу посла финансијског лизинга	30.213	14.378	210,1
34	В. ОДЛЮЖЕНЕ ПОРЕСКЕ ОБАВЕЗЕ	65.930	73.957	89,1
35	Г. УКУПНА ПАСИВА	8.444.594	8.957.137	94,3
36	Д. ВАНБИЛАНСНА ПАСИВА	12.667	10.246	123,6

С П И С А К
ЕКОНОМСКИХ ЦЕЛИНА У ОБЛАСТИ ПОСЛОВАЊА СА ХАРТИЈАМА ОД ВРЕДНОСТИ У 2013. ГОДИНИ

Рб	ЈМБМ	ЈМБ	НАЗИВ	МЕСТО	АДРЕСА	Број зави сних	СЕКТОР	ОБЛАСТ
БРОКЕРСКО ДИЛЕРСКА ДРУШТВА								
1	17319868	17319868	EURO FINEKS BROKER AD BEOGRAD	Београд (Вождовац)	Имотска 1	5	К - ФИНАНСИЈСКЕ ДЕЛАТНОСТИ И ДЕЛАТНОСТ ОСИГУРАЊА	66 - Помоћне делатности у пружању финансијских услуга и осигурању
2	17333917	17333917	S.A.V. MONET AD BEOGRAD	Београд (Стари Град)	Трг Републике 5/IX	2	К - ФИНАНСИЈСКЕ ДЕЛАТНОСТИ И ДЕЛАТНОСТ ОСИГУРАЊА	66 - Помоћне делатности у пружању финансијских услуга и осигурању
УКУПНО ЗАВИСНИХ ПРАВНИХ ЛИЦА						7		

**ОСНОВНИ ФИНАНСИЈСКИ РЕЗУЛТАТИ ПОСЛОВАЊА ЕКОНОМСКИХ ЦЕЛИНА У ОБЛАСТИ ПОСЛОВАЊА СА ХАРТИЈАМА ОД ВРЕДНОСТИ
- БРОКЕРСКО ДИЛЕРСКА ДРУШТВА -**

- упоредни подаци из консолидованих финансијских извештаја за 2013. и 2012. годину -

износи у 000 динара

Редни број	О П И С	И з н о с и		индекс
		2013	2012	
1	Број брокерско дилерских друштава	2	2	100,0
2	Просечан број запослених	37	25	148,0
	А. ПРИХОДИ И РАСХОДИ ИЗ РЕДОВНОГ ПОСЛОВАЊА			
3	I. Пословни приходи	65.756	64.966	101,2
4	- Приходи од накнада	58.175	49.745	116,9
5	- Добити из остварене разлике у цени	5.884	14.138	41,6
6	II. Пословни расходи	80.884	67.418	120,0
7	- Расходи накнада		3.246	
8	- Губици на оствареној разлици у цени	965	5.923	16,3
9	- Трошкови зарада, накнада зарада и остали лични расходи	28.726	27.069	106,1
10	- Трошкови амортизације и резервисања	4.290	2.160	198,6
11	III. Пословни добитак		5.823	
12	IV. Пословни губитак	15.128	8.275	182,8
13	V. Финансијски приходи	9.120	4.287	212,7
14	- Приходи од камата	1.540	1.362	113,1
15	- Позитивне курсне разлике	468	928	50,4
16	VI. Финансијски расходи	10.530	423	
17	- Расходи камата	128	174	73,6
18	- Негативне курсне разлике	25	249	10,0
19	VII. Остали приходи	7.363	11.019	66,8
20	VIII. Остали расходи	4.549	12.881	35,3
21	IX. Добитак из редовног пословања		10.371	
22	X. Губитак из редовног пословања	13.724	10.821	126,8
23	XI. Нето добитак пословања које се обуставља			
24	XII. Нето губитак пословања које се обуставља	1	56	1,8
25	Б. ДОБИТАК ПРЕ ОПОРЕЗИВАЊА		10.371	
26	В. ГУБИТАК ПРЕ ОПОРЕЗИВАЊА	13.725	10.877	126,2
27	Г. ПОРЕЗ НА ДОБИТАК	109	836	13,0
28	Д. НЕТО ДОБИТАК		9.535	
29	Ђ. НЕТО ГУБИТАК	13.834	10.877	127,2

СРЕДСТВА И ИЗВОРИ СРЕДСТАВА ЕКОНОМСКИХ ЦЕЛИНА У ОБЛАСТИ ПОСЛОВАЊА СА ХАРТИЈАМА ОД ВРЕДНОСТИ
- упоредни подаци из консолидованих финансијских извештаја за 2013. и 2012. годину -

износи у 000 динара

Редни број	О П И С	И з н о с и		индекс
		2013	2012	
СРЕДСТВА				
1	А. СТАЛНА ИМОВИНА	122.279	111.465	109,7
2	I. Неуплаћени уписани капитал		14	
3	II. Нематеријална улагања	20	199	10,1
4	III. Некретнине, постројења и опрема	94.687	16.964	558,2
5	IV. Дугорочни финансијски пласмани	27.572	94.288	29,2
6	Б. ОБРТНА ИМОВИНА	240.753	167.538	143,7
7	I. Залихе	38.194	16.750	228,0
8	II. Стална средства намењена продаји и средства пословања које се обуставља	5.873		
9	III. Краткорочна потраживања, пласмани и готовина	196.686	150.788	130,4
10	В. ОДЛОЖЕНА ПОРЕСКА СРЕДСТВА	21	1.772	1,2
11	Г. ПОСЛОВНА ИМОВИНА	363.053	280.775	129,3
12	Д. ГУБИТАК ИЗНАД ВИСИНЕ КАПИТАЛА			
13	Ђ. УКУПНО СРЕДСТВА	363.053	280.775	129,3
14	Е. ВАНБИЛАНСНА СРЕДСТВА		1.808	
ИЗВОРИ СРЕДСТАВА				
15	А. КАПИТАЛ	92.285	169.581	54,4
16	I. Основни и остали капитал	117.570	134.904	87,2
17	II. Неуплаћени уписани капитал		14	
18	III. Резерве	1.025	8.956	11,4
19	IV. Ревалоризационе резерве	22.343		
20	V. Нереализовани добити по основу хартија од вредности	24	17.242	
21	VI. Нереализовани губити по основу хартија од вредности		7.916	
22	VII. Нераспоређени добитак	32.662	85.159	38,4
23	VIII. Губитак	81.339	68.778	118,3
24	IX. Откупљене сопствене акције			
25	Б. ДУГОРОЧНА РЕЗЕРВИСАЊА И ОБАВЕЗЕ	270.638	111.194	243,4
26	I. Дугорочна резервисања			
27	II. Дугорочне финансијске обавезе	11.584		
28	III. Краткорочне финансијске обавезе	259.054	111.194	233,0
29	В. ОДЛОЖЕНЕ ПОРЕСКЕ ОБАВЕЗЕ	130		
30	Г. УКУПНО ИЗВОРИ СРЕДСТАВА	363.053	280.775	129,3
31	Д. ВАНБИЛАНСНИ ИЗВОРИ СРЕДСТАВА		1.808	

С П И С А К
ЕКОНОМСКИХ ЦЕЛИНА У НЕПРОФИТНОМ СЕКТОРУ У 2013. ГОДИНИ

РБ	ЈМБМ	ЈМБ	НАЗИВ	МЕСТО	АДРЕСА	Број зави сних	СЕКТОР	ОБЛАСТ
1	07000774	07000774	FK PARTIZAN	Београд	Хумска 1	4	R-УМЕТНОСТ; ЗАБАВА И РЕКРЕАЦИЈА	93-Спортске, забавне и рекреативне делатности
2	07000782	07000782	FK CRVENA ZVEZDA	Београд	Љугице Богдана 1а	3	R-УМЕТНОСТ; ЗАБАВА И РЕКРЕАЦИЈА	93-Спортске, забавне и рекреативне делатности
3	07024118	07024118	FUDBALSKI SAVEZ SRBIJE	Београд	Теразије 35	2	R-УМЕТНОСТ; ЗАБАВА И РЕКРЕАЦИЈА	93-Спортске, забавне и рекреативне делатности
4	08043574	08043574	PRIVREDNA KOMORA VOJVODINE	Нови Сад	Хајдук Вељкова 11	1	R-УМЕТНОСТ; ЗАБАВА И РЕКРЕАЦИЈА	94-Делатности удружења
5	08079951	08079951	FK VOJVODINA	Нови Сад	Новосадски Пуг 114	1	R-УМЕТНОСТ; ЗАБАВА И РЕКРЕАЦИЈА	93-Спортске, забавне и рекреативне делатности
6	17597213	17597213	SINGIDUNUM BEOGRAD	Београд	Данијелова 32	3	R-ОБРАЗОВАЊЕ	85-Образовање
7	17597302	17597302	OPŠTA BOLNICA BEL MEDIC BEOGRAD	Београд	Косте Јовановића 87	1	Q-ЗДРАВСТВЕНА И СОЦИЈАЛНА ЗАШТИТА	86-Здравствене делатности
8	17645676	17645676	DOM ZDRAVLJA DR RISTIĆ, BEOGRAD	Београд	Народних хероја 38	2	Q-ЗДРАВСТВЕНА И СОЦИЈАЛНА ЗАШТИТА	86-Здравствене делатности
9	17078712	17078712	TORLAK BEOGRAD	Београд	Војводе Степе 458	1	Q-ЗДРАВСТВЕНА И СОЦИЈАЛНА ЗАШТИТА	86-Здравствене делатности
10	07017618	07017618	INSTITUT ZA KUKURUZ ZEMUN POLJE	Београд	Слободана Бајића 1	1	M-СТРУЧНЕ, НАУЧНЕ, ИНОВАЦИОНЕ И ТЕХ. ДЕЛАТНОСТИ	72-Научно истраживање и развој
11	08055092	08055092	INST.ZA RATARSTVO I POVRT.	Нови Сад	Максима Горког 30	1	M-СТРУЧНЕ, НАУЧНЕ, ИНОВАЦИОНЕ И ТЕХ. ДЕЛАТНОСТИ	72-Научно истраживање и развој
УКУПНО ЗАВИСНИХ ПРАВНИХ ЛИЦА						20		

ОСНОВНИ ФИНАНСИЈСКИ РЕЗУЛТАТИ ПОСЛОВАЊА ЕКОНОМСКИХ ЦЕЛИНА У НЕПРОФИТНОМ СЕКТОРУ
- упоредни подаци из консолидованих финансијских извештаја за 2013. и 2012. годину -

износи у 000 динара

Рб	О П И С	Износи		Индекс
		2013	2012	
1	Број других правних лица	11	14	78,6
2	Број запослених	2.613	3.288	79,5
3	УКУПНИ ПРИХОДИ	17.195.185	17.576.021	97,8
	- пословни приходи	15.601.352	15.704.143	99,3
	- финансијски приходи	310.677	793.672	39,1
	- остали приходи	1.283.156	1.078.206	119,0
4	УКУПНИ РАСХОДИ	16.281.497	20.201.184	80,6
	- пословни расходи	14.023.765	15.977.393	87,8
	- финансијски расходи		1.873.251	
	- остали расходи	1.501.408	2.341.416	64,1
	РЕЗУЛТАТИ ПОСЛОВАЊА			
5	Добитак пре опорезивања	1.204.919	1.055.435	114,2
6	Губитак пре опорезивања	291.231	3.680.598	7,9
7	Порез на добитак	273.032	125.372	217,8
8	Нето добитак	953.790	980.147	97,3
9	Нето губитак	313.134	3.730.682	8,4

СРЕДСТВА И ИЗВОРИ СРЕДСТАВА ЕКОНОМСКИХ ЦЕЛИНА У НЕПРОФИТНОМ СЕКТОРУ
- упоредни подаци из консолидованих финансијских извештаја за 2013. и 2012. годину -

износи у 000 динара

Рб	О П И С	Износи		Индекс
		2013	2012	
I СРЕДСТВА				
1	СТАЛНА ИМОВИНА	13.222.825	14.940.931	88,5
	- Некретнине, постројења, опрема и биолошка средства	12.220.601	13.294.707	91,9
	- Дугорочни финансијски пласмани	455.954	816.354	55,9
2	ОБРТНА ИМОВИНА	11.204.621	11.885.849	94,3
	- Залихе	4.994.029	4.907.723	101,8
	- Краткорочна потраживања, пласмани и готовина	6.210.592	6.978.126	89,0
3	ОДЛОЖЕНА ПОРЕСКА СРЕДСТВА	40.273	26.702	150,8
4	ГУБИТАК ИЗНАД ВИСИНЕ КАПИТАЛА	2.041.777	2.068.713	98,7
5	УКУПНО СРЕДСТВА	26.509.496	28.922.195	91,7
II ИЗВОРИ СРЕДСТАВА				
6	КАПИТАЛ	9.378.966	10.405.880	90,1
7	ГУБИТАК	3.984.622	5.320.075	74,9
8	ДУГОРОЧНЕ ОБАВЕЗЕ	1.912.730	1.918.923	99,7
9	КРАТКОРОЧНЕ ОБАВЕЗЕ	14.479.923	15.932.021	90,9
10	ОДЛОЖЕНЕ ПОРЕСКЕ ОБАВЕЗЕ	542.762	535.781	101,3
11	УКУПНО ИЗВОРИ СРЕДСТАВА	26.509.496	28.922.195	91,7