

Н А Р О Д Н А Б А Н К А С Р Б И Ј Е

**ДИРЕКЦИЈА ЗА РЕГИСТРЕ И ПРИНУДНУ НАПЛАТУ
ОДЕЉЕЊЕ ЗА РЕГИСТРЕ**

С А О П Ш Т Е Њ Е

**О ОСТВАРЕНИМ РЕЗУЛТАТИМА ПОСЛОВАЊА
ДРУГИХ ПРАВНИХ ЛИЦА У РЕПУБЛИЦИ СРБИЈИ
- прелиминарни подаци из финансијских извештаја за 2004. годину -**

Београд, мај 2005. године

РЕЗУЛТАТИ ПОСЛОВАЊА ДРУГИХ ПРАВНИХ ЛИЦА У 2004. ГОДИНИ

Саопштење је рађено на бази прелиминарних података из финансијских извештаја за 2004. годину, које су друга правна лица доставила у складу са прописима.¹⁾

У 2004. години у Републици Србији, 27.950 других правних лица²⁾ (политичке, друштвене, верске и синдикалне организације, удружења грађана, установе и остали облици организовања) било је обавезно да поднесе финансијске извештаје, а исте је према прелиминарним подацима, предало 83,5% (23.329 других правних лица). У 9,6% (2.245) поднетих финансијских извештаја нису исказани подаци.

ДРУГА ПРАВНА ЛИЦА	2004
	Број
I Укупно друга правна лица	27.950
II Друга правна лица која су предала финансијске извештаје (1+2)	23.329
1. Обрађени финансијски извештаји	23.323
- попуњени обрасци	21.078
- празни обрасци	2.245
2. Финансијски извештаји који нису обрађени - неисправни	6
III Друга правна лица која нису предала финансијске извештаје (I-II)	4.621

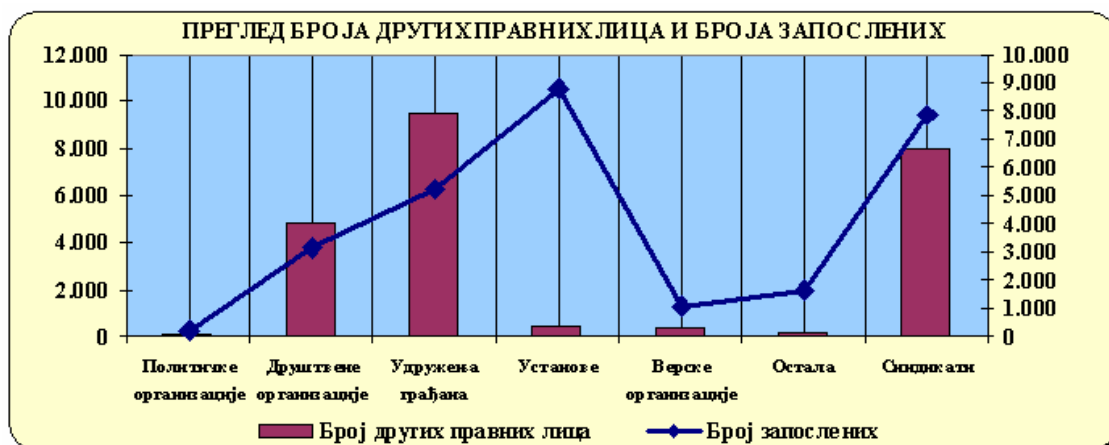
Преглед других правних лица

Од укупног броја обрађених финансијских извештаја 40,8% (9.524) се односи на удружења грађана, 34,1% (7.957) на синдикалне организације, а 20,5% (4.775) на друштвене организације.

Код других правних лица, чији су финансијски извештаји обрађени, у 2004. години укупно је било запослено 27.709 радника, од чега је највише запослених било у установама 30,8% (8.547 радника), синдикалним организацијама 28,4% (7.858 радника) и у удружењима грађана 18,7% (5.184 радника).

¹⁾ Финансијски извештаји за друга правна лица за 2004. годину, први пут су састављени у складу са Међународним рачуноводственим стандардима. Приликом састављања финансијских извештаја за 2004. годину, у складу са важећим прописима, ова правна лица нису била у обавези да исказују податке који се односе на претходну годину.

²⁾ Разврставање других правних лица према облику организовања извршено је у складу са Правилником о методологији за разврставање јединица разврставања према класификацији делатности и методологији за вођење Регистра јединица разврставања ("Службени лист СРЈ", бр. 61/96 и 62/96).



Резултати пословања³⁾

У 2004. години, друга правна лица су остварила укупне приходе у износу од 38.102 милиона динара, од чега установе 32,1% (12.236 милиона динара) и удружења грађана 29,6% (11.264 милиона динара).

У структури исказаних укупних прихода, пословни приходи учествују са 91,6% (34.914 милиона динара).

У истом периоду, укупни расходи износили су 35.941 милион динара, а више од половине су оствариле установе 32,3% (11.594 милиона динара) и удружења грађана 32,2% (11.572 милиона динара).

У структури укупних расхода, пословни расходи учествују са 94,0% (33.791 милион динара).

Према оствареним резултатима пословања, друга правна лица су исказала позитиван нето финансијски резултат од 2.043 милиона динара. Наиме, 11.749 других правних лица је пословало са нето добитком, 4.254 других правних лица са нето губитком, док 7.320 других правних лица немају исказан нето финансијски резултат.

у милионима динара

РЕЗУЛТАТИ ПОСЛОВАЊА	2004	
	Износ	Број других правних лица
1. Укупан нето добитак	3.243	11.749
2. Укупан нето губитак	1.200	4.254
Позитиван нето финансијски резултат (1-2)	2.042	

Остварен финансијски резултат

³⁾ Преглед основних финансијских резултата пословања других правних лица, дат је у Прилогу 1. и Прилогу 2.

Највећи позитиван нето финансијски резултат исказан је код верских организација 979 милиона динара (47,9%) и установа 579 милиона динара (28,4%).


Негативан нето финансијски резултат остварила су удружења грађана у износу од 333 милиона динара.

Средства и извори средстава⁴⁾

Укупна средства других правних лица, са стањем на дан 31. децембра 2004. године, износила су 58.147 милиона динара. Више од половине укупних средстава се односи на средства установа 29,9% (17.364 милиона динара) и верских организација 27,3% (15.875 милиона динара).

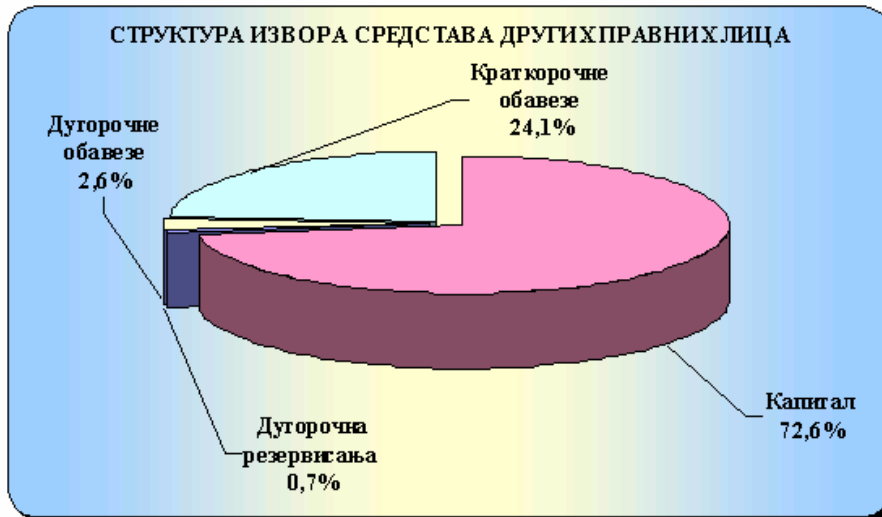
У структури укупних средстава 66,9% (38.899 милиона динара) чине улагања у сталну имовину, од чега улагања у некретнине, постројења и опрему чине 89,9% (34.983 милиона динара).

У обртну имовину је уложено 31,2% (18.157 милиона динара) од укупних средстава, од чега се на краткорочна потраживања, пласмане и готовину односи 82,6% (14.996 милиона динара).



У структури извора средстава других правних лица, са стањем на дан 31. децембра 2004. године, капитал учествује са 72,6% (42.169 милиона динара), а краткорочне обавезе са 24,1% (13.980 милиона динара). Више од половине капитала других правних лица чини капитал установа 33,6% (14.142 милиона динара) и верских организација 31,0% (13.071 милион динара).

⁴⁾ Преглед средстава и извора средстава других правних лица, стање на дан 31. децембра 2005. године, дат је у Прилогу 3. и Прилогу 4.



Кумулирани губици, са стањем на дан 31. децембра 2004. године износили су 2.267 милиона динара, од чега се на губитке до висине капитала односи 1.176 милиона динара, а на губитке изнад висине капитала 1.091 милион динара.

Више од половине кумулираних губитака односи се на губитке удружења грађана 58,5% (1.324 милиона динара).

ОСНОВНИ ФИНАНСИЈСКИ РЕЗУЛТАТИ ПОСЛОВАЊА ДРУГИХ ПРАВНИХ ЛИЦА -УКУПНО

- прелиминарни подаци из финансијских извештаја за 2004. годину -

у 000 динара

ОПИС	БРОЈ ДРУГИХ ПРАВНИХ ЛИЦА	БРОЈ ЗАПОСЛЕНИХ	ПОСЛОВНИ ПРИХОДИ	ФИНАНСИЈСКИ ПРИХОДИ	ОСТАЛИ ПРИХОДИ	ВАНРЕДНИ ПРИХОДИ	УКУПНИ ПРИХОДИ
1	2	3	4	5	6	7	8
УКУПНО ДРУГА ПРАВНА ЛИЦА	23.323	27.709	34.914.017	1.118.854	1.962.982	105.807	38.101.660
1.1. По облику организовања							
- Политичке организације	116	234	543.972	56.864	21.757	217	622.810
- Друштвене организације	4.475	3.175	5.116.605	92.257	361.715	14.949	5.585.526
- Удружења грађана	9.524	5.184	10.369.680	308.229	577.753	7.976	11.263.638
- Установе	458	8.547	11.323.213	190.549	660.425	62.143	12.236.330
- Верске организације	354	1.062	2.043.068	300.821	99.599	1.907	2.445.395
- Остали облици	139	1.649	2.210.217	66.267	36.215	369	2.313.068
- Синдикати	7.957	7.858	3.307.262	103.867	205.518	18.246	3.634.893
1.2. По подручјима							
-Централна Србија	11.500	17.316	23.820.255	533.636	1.175.797	30.414	25.560.102
-Војводина	6.894	4.580	8.808.835	499.790	652.997	64.235	10.025.857
-Косово и Метохија	4.929	5.813	2.284.927	85.428	134.188	11.158	2.515.701
1.3. По величини							
- Мала	23.302	24.564	28.310.782	768.126	1.286.220	104.485	30.469.613
- Средња	18	2.004	3.207.766	70.905	156.812	1.322	3.436.805
- Велика	3	1.141	3.395.469	279.823	519.950	0	4.195.242
1.4. По облику својине*							
- Без ознаке својине	22.660	17.562	21.520.876	839.925	1.246.772	43.295	23.650.868
- Друштвена својина	65	1.003	1.079.538	35.368	10.549	31	1.125.486
- Приватна својина	361	1.906	3.271.940	20.378	72.277	3.797	3.368.392
- Задружна својина	11	39	52.586	316	462	129	53.493
- Мешовита својина	40	554	1.021.236	24.687	20.906	77	1.066.906
- Државна својина	180	6.645	7.967.841	198.180	612.016	58.478	8.836.515

* Извор: Републички завод за статистику

ОСНОВНИ ФИНАНСИЈСКИ РЕЗУЛТАТИ ПОСЛОВАЊА ДРУГИХ ПРАВНИХ ЛИЦА -УКУПНО

- прелиминарни подаци из финансијских извештаја за 2004. годину -

ОПИС	у 000 динара								
	1	2	3	4	5	6	7	8	9
ПОСЛОВНИ РАСХОДИ	ФИНАНСИЈСКИ РАСХОДИ	ОСТАЛИ РАСХОДИ	ВАНРЕДНИ РАСХОДИ	УКУПНИ РАСХОДИ	ПОРЕЗ НА ДОБИТ	НЕТО ДОБИТАК	НЕТО ГУБИТАК		
УКУПНО ДРУГА ПРАВНА ЛИЦА	33.790.701	597.926	1.523.193	29.063	35.940.883	117.013	3.242.620	1.200.124	
1.1. По облику организовања									
- Политичке организације	545.177	6.590	54.613	0	606.380	119	57.988	41.677	
- Друштвене организације	4.995.016	77.113	213.075	3.019	5.288.223	16.256	384.975	105.196	
- Удружења грађана	10.881.091	304.008	381.961	4.688	11.571.748	24.757	341.334	674.201	
- Установе	10.923.416	91.486	576.902	2.397	11.594.201	63.161	824.719	245.751	
- Верске организације	1.344.362	36.736	80.320	3.309	1.464.727	1.318	1.007.309	27.959	
- Остали облици	2.050.516	10.205	16.820	12	2.077.553	7.147	239.477	11.109	
- Синдикати	3.051.123	71.788	199.502	15.638	3.338.051	4.255	386.818	94.231	
1.2. По подручјима									
- Централна Србија	23.950.043	421.432	841.371	17.183	25.230.029	68.876	1.226.002	966.073	
- Војводина	7.679.873	119.494	578.921	3.211	8.381.499	44.658	1.763.618	163.918	
- Косово и Метохија	2.160.785	57.000	102.901	8.669	2.329.355	3.479	253.000	70.133	
1.3. По величини предузећа									
- Мала	27.175.562	401.925	990.104	25.897	28.593.488	62.250	2.653.352	840.745	
- Средња	3.383.001	30.896	62.279	3.166	3.479.342	12.311	191.615	246.463	
- Велика	3.232.138	165.105	470.810	0	3.868.053	42.452	397.653	112.916	
1.4. По облику својине*									
- Без ознаке својине	20.840.318	481.307	913.950	26.662	22.262.237	45.895	2.281.639	940.171	
- Друштвена својина	1.012.291	1.781	8.416	0	1.022.488	5.767	111.783	14.552	
- Приватна својина	3.179.887	37.475	57.082	1.985	3.276.429	15.200	149.185	72.422	
- Задружна својина	53.441	12	31	0	53.484	85	1.411	1.487	
- Мешовита својина	951.577	9.826	27.568	0	988.971	6.402	76.834	5.301	
- Државна својина	7.753.187	67.525	516.146	416	8.337.274	43.664	621.768	166.191	

* Извор: Републички завод за статистику

СРЕДСТВА ДРУГИХ ПРАВНИХ ЛИЦА - УКУПНО

- прелиминарни подаци из финансијских извештаја за 2004. годину -

ОПИС	у 000 динара								
	2	3	4	5	6	7	8	9	10
1									
УКУПНО ДРУГА ПРАВНА ЛИЦА	38.898.793	34.983.234	3.391.087	18.157.220	3.156.934	14.995.700	4.586	1.091.111	58.147.124
1.1. По облику организовања									
- Политичке организације	186.631	183.684	2.502	140.590	8.609	131.981	0	40.313	367.534
- Друштвене организације	4.723.397	3.400.652	1.269.395	1.941.711	203.071	1.738.482	158	124.215	6.789.323
- Удружења грађана	5.082.264	4.671.563	203.248	3.656.542	156.276	3.496.439	3.827	736.302	9.475.108
- Установе	12.235.887	11.934.726	114.079	4.982.560	2.405.410	2.577.004	146	145.337	17.363.784
- Верске организације	13.548.006	11.953.066	1.539.131	2.316.345	121.018	2.194.979	348	10.982	15.875.333
- Остали облици	2.579.754	2.335.057	237.392	3.628.359	230.992	3.397.367	0	5.786	6.213.899
- Синдикати	542.854	504.486	25.340	1.491.113	31.558	1.459.448	107	28.176	2.062.143
1.2. По подручјима									
- Централна Србија	20.965.468	19.983.767	486.178	11.909.523	1.505.272	10.400.645	3.606	861.496	33.736.487
- Војводина	17.511.281	14.594.018	2.891.868	5.324.570	1.629.806	3.693.784	980	210.475	23.046.326
- Косово и Метохија	422.044	405.449	13.041	923.127	21.856	901.271	0	19.140	1.364.311
1.3. По величини предузећа									
- Мала	27.191.819	23.681.061	3.211.785	13.206.256	1.303.761	11.898.222	4.273	797.862	41.195.937
- Средња	5.309.814	5.108.716	103.341	1.607.289	211.117	1.395.859	313	293.249	7.210.352
- Велика	6.397.160	6.193.457	75.961	3.343.675	1.642.056	1.701.619	0	0	9.740.835
1.4. По облику својине*									
- Без ознаке својине	13.545.716	10.254.753	2.962.487	10.555.373	515.084	10.035.859	4.430	940.195	25.041.284
- Друштвена својина	1.714.332	1.625.281	88.546	544.459	37.643	506.816	0	6.263	2.265.054
- Приватна својина	2.009.629	1.827.631	27.919	1.071.662	491.308	580.354	0	42.811	3.124.102
- Задружна својина	42.608	42.174	434	10.789	3.670	7.119	0	885	54.282
- Мешовита својина	1.265.836	1.238.229	17.716	1.085.323	6.135	1.079.188	0	3.726	2.354.885
- Државна својина	20.320.672	19.995.166	293.985	4.889.614	2.103.094	2.786.364	156	97.231	25.307.517

* Извор: Републички завод за статистику

ИЗВОРИ СРЕДСТАВА ДРУГИХ ПРАВНИХ ЛИЦА -УКУПНО

- прелиминарни подаци из финансијских извештаја за 2004. годину -

ОПИС	у 000 динара						
	1	2	3	4	5	6	7
	КАПИТАЛ	ДУГОРОЧНА РЕЗЕРВИСАЊА	ДУГОРОЧНЕ ОБАВЕЗЕ	КРАТКОРОЧНЕ ОБАВЕЗЕ	ОДЛОЖЕНЕ ПОРЕСКЕ ОБАВЕЗЕ	УКУПНИ ИЗВОРИ	
УКУПНО ДРУГА ПРАВНА ЛИЦА	42.169.496	433.108	1.520.902	13.979.580	44.038	58.147.124	
1.1. По облику организовања							
-Политичке организације	211.046	0	12.996	143.492	0	367.534	
-Друштвене организације	5.230.151	11.786	37.505	1.509.716	165	6.789.323	
-Удружења грађана	4.389.621	41.649	506.830	4.503.152	33.856	9.475.108	
-Верске организације	13.070.837	31.355	292.088	3.967.723	1.781	17.363.784	
-Установе	14.142.045	15.901	622.804	1.094.582	1	15.875.333	
-Остали облици	3.743.958	317.485	39.908	2.104.432	8.116	6.213.899	
-Синдикати	1.381.838	14.932	8.771	656.483	119	2.062.143	
1.2. По подручјима							
-Централна Србија	21.594.827	412.624	1.335.557	10.357.663	35.816	33.736.487	
-Војводина	19.601.938	7.166	180.354	3.248.764	8.104	23.046.326	
-Косово и Метохија	972.731	13.318	4.991	373.153	118	1.364.311	
1.3. По величини предузећа							
- Мала	29.459.947	402.872	1.121.541	10.209.177	2.400	41.195.937	
- Средња	5.550.672	5.173	305.258	1.340.928	8.321	7.210.352	
- Велика	7.158.877	25.063	94.103	2.429.475	33.317	9.740.835	
1.4. По облику својине*							
- Без ознаке својине	15.262.145	379.371	626.807	8.738.820	34.141	25.041.284	
- Друштвена својина	1.963.896	44.455	665	248.706	7.332	2.265.054	
- Приватна својина	1.512.665	3.894	236.454	1.370.467	622	3.124.102	
- Задружна својина	45.424	0	0	8.858	0	54.282	
- Мешовита својина	1.588.226	634	7.634	757.422	969	2.354.885	
- Државна својина	21.797.140	4.754	649.342	2.855.307	974	25.307.517	

* Извор: Републички завод за статистику