

**Н А Р О Д Н А   Б А Н К А   С Р Б И Ј Е**

---

**ДИРЕКЦИЈА ЗА РЕГИСТРЕ И ПРИНУДНУ НАПЛАТУ**

**ОДЕЉЕЊЕ ЗА РЕГИСТРЕ**

## **С А О П Ш Т Е Њ Е**

**О ОСТВАРЕНИМ РЕЗУЛТАТИМА ПОСЛОВАЊА  
ДРУШТАВА ЗА ОСИГУРАЊЕ  
У РЕПУБЛИЦИ СРБИЈИ**

**-прелиминарни подаци из финансијских извештаја за 2005. годину-**

---

**Београд, април 2006. године**

## РЕЗУЛТАТИ ПОСЛОВАЊА ДРУШТАВА ЗА ОСИГУРАЊЕ У 2005. ГОДИНИ

Саопштење је урађено на бази прелиминарних података из финансијских извештаја за 2005. годину, које су друштва за осигурање<sup>1</sup> доставила у складу са важећим прописима.

Реформа система осигурања започета у претходној години, континуирано се одвијала и у току 2005. године, спровођењем мера финансијске дисциплине, а у циљу даљег развоја и заштите права и имовине осигураника и обезбеђивања услуга и производа осигурања на квалитетан и транспарентан начин.

У односу на претходну 2004. годину, број друштава за осигурање са дозволом за рад<sup>2</sup>, са стањем на дан 31. децембра 2005. године, смањен је са 30 на 20 друштава.

Друштва за осигурање са дозволом за рад у 2005. години су запошљавала укупно 6.686 радника, што у односу на претходну годину износи 1.296 радника више (24,0%).

Друштва за осигурање са дозволом за рад у 2005. години<sup>3</sup> остварила су *укупне приходе* у износу од 32.349 милиона динара и *укупне расходе* у износу од 31.611 милиона динара. У односу на претходну годину, исказан је раст укупних прихода за 38,7% и укупних расхода за 34,3%.

Највећи део остварених укупних прихода односи се на *пословне (функционалне) приходе* у износу од 27.265 милиона динара (84,3%). У структури исказаних пословних (функционалних) прихода, *приходи од премија осигурања и саосигурања* учествују са 94,6%, а у односу на претходну годину већи су за 32,6%.

Од укупно исказаних расхода, *пословни (функционални) расходи* износе 17.277 милиона динара (54,7%), а *трошкови спровођења осигурања (ТСО)* 9.705 милиона динара (30,7%), што у односу на претходну годину износи повећање од 53,6% односно 31,6%.

---

<sup>1</sup> Финансијски извештаји друштава за осигурање, почев од 2004. године, састављају се у складу са Међународним рачуноводственим стандардима, чиме је омогућено компаративно сагледавање података за 2004. и 2005. годину.

<sup>2</sup> Списак друштава за осигурање, стање на дан 31. децембра 2005. године, дат је у Прилогу 1.

<sup>3</sup> Преглед основних финансијских резултата пословања друштава за осигурање, дат је у Прилогу 3.

У структури исказаних пословних (функционалних) расхода, *расходи накнада штета и уговорених износа* учествују са 68,5% (11.829 милиона динара) и већи су за 31,2% у односу на претходну годину, што говори о почетку напуштања праксе неадекватног пословања друштава, у смислу располагања средствима осигураника.

Друштва са дозволом за рад исказала су у 2005. години *позитиван нето финансијски резултат* у износу од 674 милиона динара, за разлику од претходне године када је исказан негативан нето финансијски резултат од 263 милиона динара. Од 20 друштава са дозволом за рад, 17 је пословало са оствареном *нето добити*, док су 3 друштва остварила *нето губитак* у износу од 642 милиона динара.

у милионима динара

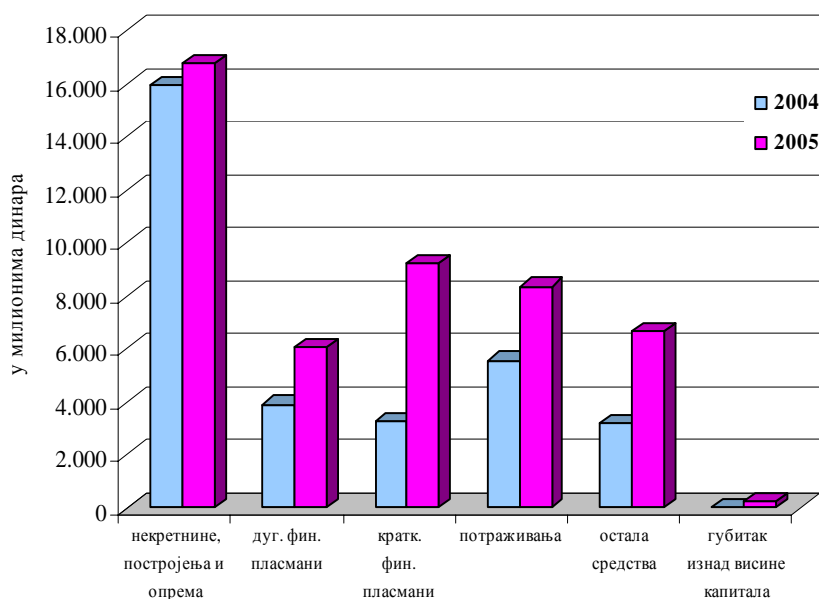
РЕЗУЛТАТ ПОСЛОВАЊА	2005		2004	
	Износ	Број друштава	Износ	Број друштава
1. Укупна нето добит	1.316	17	577	13
2. Укупан нето губитак	642	3	840	7
<b>НЕТО ФИНАНСИЈСКИ РЕЗУЛТАТ (1-2)</b>	<b>674</b>	<b>-</b>	<b>- 263</b>	<b>-</b>

*Билансна актива*, са стањем на дан 31. децембра 2005. године<sup>4</sup>, повећана је односу на претходну годину за 48,6% и износи 47.335 милиона динара.

*Обртна имовина* учествује у билансној активи са 50,2% (23.749 милиона динара), док *стална имовина* учествује са 49,3% (23.340 милиона динара).

<sup>4</sup> Преглед средстава и извора средстава друштава за осигурање, стање на дан 31.децембра 2005. године, дат је у Прилогу 4.

### СТРУКТУРА СРЕДСТАВА



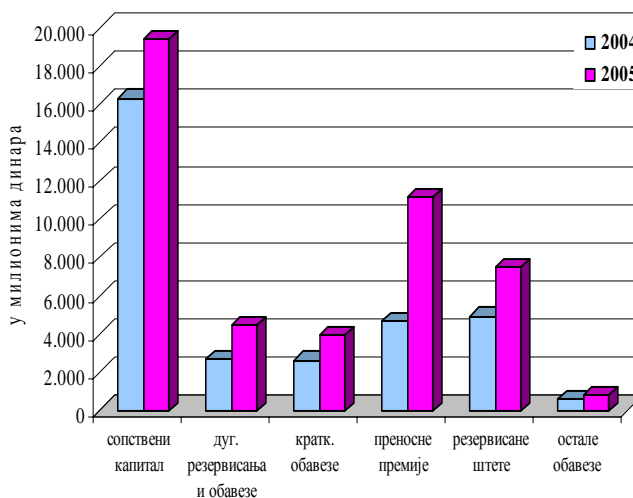
*Краткорочни финансијски пласмани, као део обртне имовине, износе 9.223 милиона динара, потраживања 8.361 милион динара, а у укупној билансној активи учествују са 19,5% односно 17,7%.*

Највећи део сталне имовине чине *некретнине, постројења и опрема* (16.794 милиона динара) са учешћем од 35,5% у укупној билансној активи.

У структури *извора средстава*, са стањем на дан 31. децембра 2005. године, *сопствени извори финансирања* учествују са 41,0% (19.420 милиона динара), а *позајмљени извори финансирања* са 59,0% (27.914 милиона динара).

Највећи део позајмљених извора финансирања чине *пасивна временска разграничења* са 69,0% (19.265 милиона динара). У структури пасивних временских разграничења, *преносне премије* износе 11.147 милиона динара, *резервисане штете* 7.520 милиона динара, а њихово учешће у укупним изворима средстава је 23,5% односно 15,9%.

### СТРУКТУРА ИЗВОРА СРЕДСТАВА

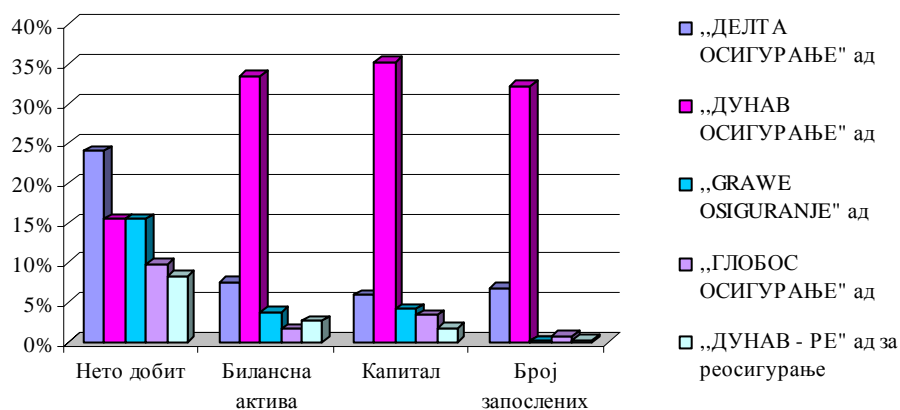


За разлику од претходне године, када друштва за осигурање са дозволом за рад нису исказала *губитак изнад висине капитала*, исти сада износи 245 милиона динара и исказан је код два друштва .

У 2005. години, 5 друштава за осигурање са дозволом за рад је остварило највећу нето добит, која чини 73,2% (963 милиона динара) укупне нето

добити (1.316 милиона динара). Њихово учешће у укупној билансној активи износи 48,9% , у укупном капиталу 50,4% а запошљавају 40,2% укупног броја радника.

**ДРУШТАВА ЗА ОСИГУРАЊЕ СА ДОЗВОЛОМ ЗА РАД  
СА НАЈВЕЋОМ НЕТО ДОБИТИ**



**Друштва за осигурање у стечају и ликвидацији**<sup>5</sup>

Са стањем на дан 31. децембра 2005. године, у 15 друштава за осигурање која се налазе у поступку стечаја и ликвидације било је запослено 185 радника, што у односу на претходну годину представља смањење за 75,2 % или 561 радника.

Друштва за осигурање у стечају и ликвидацији у 2005. години<sup>6</sup>, остварила су *укупне приходе* у износу од 2.624 милиона динара и *укупне расходе* од 3.215 милиона динара, што је у односу на претходну годину мање за 30,2% односно за 39,6%.

*Пословни (функционални) приходи* чине 76,7% (2.013 милиона динара) укупно остварених прихода.

У структури исказаних расхода, *пословни расходи* учествују са 35,9% (1.154 милиона динара), а *расходи по основу обезвређења имовине и остали расходи* са 36,1% (1.159 милиона динара). *Трошкови спровођења осигурања (ТСО)* су мањи у односу на претходну годину за 80,6%, и износе 345 милиона динара.

<sup>5</sup> Списак друштава за осигурање у стечају и ликвидацији на дан 31. децембра 2005. године, дат је у Прилогу 2.

<sup>6</sup> Преглед основних финансијских резултата пословања друштава за осигурање дат је у Прилогу 3.

Друштва за осигурање у стечају и ликвидацији остварила су *негативан нето финансијски резултат* у износу од 592 милиона динара, што је за 146,7% више у односу на претходну годину. Наиме, 9 друштава је пословало са *нето губитком*, 6 је остварило *нето добит*, а једно друштво није исказало финансијски резултат.

*Кумулирани губици* са стањем на дан 31. децембра 2005. године, износе 1.990 милиона динара и већи су у односу на претходну годину за 20,9%. *Губитке до висине капитала*, у износу од 522 милиона динара, исказало је 10 друштава за осигурање у стечају и ликвидацији, док су 2 друштва за осигурање исказала *губитке изнад висине капитала* у износу од 1.469 милиона динара.

**С П И С А К**  
**ДРУШТАВА ЗА ОСИГУРАЊЕ**  
**КОЈА СУ ПРЕДАЛА ФИНАНСИЈСКИ ИЗВЕШТАЈ ЗА 2005. ГОДИНУ**  
**- стање на дан 31.12.2005. године -**

Редни број	ЈМБ	Назив друштва за осигурање	Место	Адреса
<b>ДРУШТАВА ЗА ОСИГУРАЊЕ СА ДОЗВОЛОМ ЗА РАД НБС</b>				
1	06084184	"ТАКОВО" а.д.	Крагујевац	Др. Зоран Ђинђић 15а
2	06320643	"СИМ ОСИГУРАЊЕ " а.д.	Београд	Облаковска 28
3	06936253	"ГЛОБОС ОСИГУРАЊЕ" а.д.	Београд	Кнез Михаилова 11-15
4	07046898	"ДУНАВ ОСИГУРАЊЕ" а.д.	Београд	Македонска 4
5	07046901	"ДУНАВ-РЕ" а.д.	Београд	Кнез Михаилова 6/II
6	07082428	"КОПАОНИК" а.д.	Београд	Краља Петра 28
7	07810318	" МИЛЕНИЈУМ-ОСИГУРАЊЕ" а.д.	Београд	Кнеза Милоша 82/I
8	07812728	"ГАРАНТ" а.д.	Нови Београд	Булевар Михаила Пупина 12
9	07890613	"МОРАВА" а.д.	Београд	Ресавска 60
10	08194815	"ДДОР НОВИ САД" а.д.	Нови Сад	Михаила Пупина 8
11	17129490	"ПРИЗМА ОСИГУРАЊЕ" а.д.	Топола	Булевар Војда Карађорђа 66
12	17157051	"GRAWE" а.д.	Београд	Булевар Михаила Пупина 10а
13	17176471	"АМС ОСИГУРАЊЕ" а.д.	Београд	Рузвелтова 16
14	17192787	"ЗЕРТЕР OSIGURANJE" а.д.	Београд	Кнез Михаилова 42
15	17198319	"ДЕЛТА ОСИГУРАЊЕ" а.д.	Београд	Милентија Поповића 7
16	17308513	" ДЕЛТА-РЕ" а.д.	Београд	Милентија Поповића 7
17	17407813	"ПОЛИС " а.д.	Београд	Сремска 6
18	17411233	ПРВО ПЕНЗИЈСКО ОСИГУРАЊЕ" ДУНАВ-ТБИ" а.д.	Београд	Кнез Михаилова 6
19	17456598	"WIENER STADTISCHE OSIGURANJE" а.д.	Београд	Булевар Михаила Пупина 165г
<b>ДРУШТАВА ЗА ОСИГУРАЊЕ БЕЗ ДОЗВОЛЕ ЗА РАД НБС*</b>				
1	17613120	НАЦИОНАЛНА КОРПОРАЦИЈА ЗА ОСИГУРАЊЕ СТАМБЕНИХ КРЕДИТА	Београд	Хајдук Вељков Венац 4-6

\*Друштва за осигурање која немају дозволу за рад НБС, уз сагласност Министарства финансија РС, воде пословне књиге, састављају и достављају финансијске извештаје у складу са Законом о рачуноводству и ревизији (Сл. гласник РС, бр.71/02), односно Правилником о контном оквиру и садржини рачуна у контном оквиру за друштва за осигурања (Сл. гласник РС, бр.13/05) и Правилником о обрасцима и садржини позиција у обрасцима за друштва за осигурања (СЛ. гласник РС, бр.17/05).

**С П И С А К**  
**ДРУШТАВА ЗА ОСИГУРАЊЕ У СТЕЧАЈУ И ЛИКВИДАЦИЈИ**  
**- стање на дан 31.12.2005. године -**

Редни број	ЈМБ	Назив друштва за осигурање	Место	Адреса
1	06321607	"ДИНАРА-ОСИГУРАЊЕ" а.д.	Нови Београд	Палмира Тољатија 5/П
2	06511643	"АГРООСИГУРАЊЕ" а.д.	Београд	Немањина 34/1
3	06897304	"АУТО НЕНА" а.д.	Београд	Цара Душана 45а
4	07741677	"ЕВРОПА ОСИГУРАЊЕ"	Београд	Јеврејска 24
5	17123203	"СТРЕЛА ОСИГУРАЊЕ"	Ваљево	Хајдук Вељкова бб
6	17124722	"ОМНИА "ВАЉЕВО	Ваљево	Жикице Јовановића 2
7	17163965	"ПЛАВА ТАЧКА ОСИГУРАЊЕ" а.д.	Београд	Булевар Михаила Пупина 18
8	17165208	"БАЛКАН ОСИГУРАЊЕ"	Београд	Угриновачка 227б
9	17183311	"ТОП-ГАН ОСИГУРАЊЕ" а.д.	Чачак	Синђелићева 66
10	17198335	"ИМПЕРИАЛ" а.д.	Београд	Палмира Тољатија 5/П
11	17240927	"ЕКОС ОСИГУРАЊЕ" а.д.	Београд	Краља Милана 10
12	17251236	"ОСИГУРАЊЕ ПЛУС" а.д.	Београд	Блок Сутјеска 324к
13	17451898	"ПЛАВА ТАЧКА СЛЮ" а.д.	Београд	Булевар Михаила Пупина 181
14	17535579	"ЛИБЕРТАС ОСИГУРАЊЕ" а.д.	Београд	Сремска 3-5
15	09017801	"КОСМЕТ" У ЛИКВИДАЦИЈИ	Београд	Генерал Жданова 32



## ОСНОВНИ ФИНАНСИЈСКИ РЕЗУЛТАТИ ПОСЛОВАЊА ДРУШТАВА ЗА ОСИГУРАЊЕ

- прелиминарни подаци из финансијских извештаја за 2005.годину -

износи у 000 динара

	Друштва за осигурање (укупно)			Друштва за осигурање са дозволом за рад			Друштва за осигурање у стецају и ликвидацији		
	2005	2004	Инд	2005	2004	Инд	2005	2004	Инд
1	35	35		20	20		15	15	
2	6.871	6.136	112,0	6.686	5.390	124,0	185	746	24,8
3	29.277.514	24.030.920	121,8	27.264.958	20.409.209	133,6	2.012.556	3.621.711	55,6
4	27.717.659	22.973.927	120,6	25.788.344	19.446.028	132,6	1.929.315	3.527.899	54,7
5	84.896	94.281	90,0	84.896	94.281	90,0	-	-	-
6	18.430.830	13.122.399	140,5	17.277.123	11.250.031	153,6	1.153.707	1.872.368	61,6
7	2.971.078	1.972.978	150,6	2.942.433	1.749.898	168,1	28.645	223.080	12,8
8	11.983.953	9.913.682	120,9	11.829.121	9.015.052	131,2	154.832	898.630	17,2
9	2.969.963	1.571.012	189,0	1.912.722	803.338	238,1	1.057.241	767.674	137,7
10	11.006.784	10.908.521	100,9	10.108.100	9.159.178	110,4	898.684	1.749.343	51,4
11	160.100	-	-	120.265	-	-	39.835	-	-
12	10.050.207	9.152.160	109,8	9.704.809	7.372.577	131,6	345.398	1.779.583	19,4
13	5.377.121	3.135.094	171,5	5.286.584	2.502.775	211,2	90.537	632.319	14,3
14	4.553.835	5.754.278	79,1	4.303.095	4.775.219	90,1	250.740	979.059	25,6
15	1.484.753	2.635.308	56,3	878.621	2.059.646	42,7	606.132	575.662	105,3
16	688.276	878.947	78,3	595.595	273.045	218,1	92.681	605.902	15,3
17	2.679.957	1.466.126	182,8	2.294.696	1.385.853	165,6	385.261	80.273	479,9
18	543.528	830.723	65,4	433.560	701.975	61,8	109.968	128.748	85,4
19	3.014.679	1.540.860	195,6	2.789.045	1.521.932	183,3	225.634	18.928	1.192,1
20	5.354.246	5.755.274	93,0	4.194.994	4.217.892	99,5	1.159.252	1.537.382	75,4
21	1.426.223	651.619	218,9	1.379.024	620.236	222,3	47.199	31.383	150,4
22	832.884	2.474.269	33,7	640.811	845.717	75,8	192.073	1.628.552	11,8
23	177	40.055	0,4	4	853	0,5	173	39.202	0,4
24	446.907	40.200	1.111,7	-	1.164	-	446.907	39.036	1.144,9
25	170	800	21,3	4	-	-	166	800	20,8
26	446.900	945	47.291,0	-	311	-	446.900	634	70.489,0
27	1.424.636	652.108	218,5	1.379.028	619.925	222,5	45.608	32.183	141,7
28	1.278.027	1.095.340	116,7	640.811	845.717	75,8	637.216	249.623	255,3
29	72.769	70.574	103,1	72.372	48.541	149,1	397	22.033	1,8
30	1.361.037	587.191	231,8	1.315.826	577.041	228,0	45.211	10.150	445,4
31	1.279.055	1.089.811	117,4	641.839	840.188	76,4	637.216	249.623	255,3

## СРЕДСТВА И ИЗВОРИ СРЕДСТАВА ДРУШТАВА ЗА ОСИГУРАЊЕ

- прелиминарни подаци из финансијских извештаја за 2005. годину -

износи у 000 динара

О П И С	Друштва за осигурање (укупно)			Друштва за осигурање са дозволом за рад			Друштва за осигурање у стечају и ликвидацији		
	2005	2004	Инд	2005	2004	Инд	2005	2004	Инд
<b>СРЕДСТВА</b>									
1 А. НЕУПЛАЋЕНИ УПИСАНИ КАПИТАЛИ И СТАЛНА ИМОВИНА -УЛАГАЊА	25.177.201	22.621.499	111,3	23.340.253	20.475.042	114,0	1.836.948	2.146.457	85,6
2 I. Неуплаћени уписани капитал	106.050	375.617	28,2	106.050	375.617	28,2	-	-	-
3 II. Нематеријална улагања (имовина)	408.641	280.785	145,5	392.599	243.094	161,5	16.042	37.691	42,6
4 III. Некретнине, постројења, опрема и биолошка средства	18.050.278	17.292.585	104,4	16.794.032	15.973.533	105,1	1.256.246	1.319.052	95,2
5 IV. Дугорочни финансијски пласмани	6.612.232	4.672.512	141,5	6.047.572	3.882.798	155,8	16.042	37.691	42,6
6 -Учешћа у капиталу	3.685.651	2.825.631	130,4	3.219.225	2.161.644	148,9	1.256.246	1.319.052	95,2
7 -Остали финансијски пласмани	2.926.581	1.846.881	158,5	2.828.347	1.721.154	164,3	98.234	125.727	78,1
8 Б. ОБРТНА ИМОВИНА - ПОТРАЖИВАЊА	25.478.863	13.727.826	185,6	23.749.269	11.371.621	208,8	1.729.594	2.356.205	73,4
9 I. Залихе	101.367	95.284	106,4	97.481	80.840	120,6	3.886	14.444	26,9
10 II. Краткорочна потраживања, пласмани и готовина	25.359.735	13.625.757	186,1	23.634.027	11.285.188	209,4	1.725.708	2.340.569	73,7
11 -Потраживања	9.221.505	6.633.013	139,0	8.361.499	5.550.597	150,6	860.006	1.082.416	79,5
12 -Краткорочни финансијски пласмани	9.781.908	4.002.007	244,4	9.223.413	3.242.083	284,5	558.495	759.924	73,5
13 -Готовински еквиваленти и готовина	3.603.478	2.337.942	154,1	3.339.726	2.035.462	164,1	263.752	302.480	87,2
14 III.Одложена пореска средства	17.761	6.785	261,8	17.761	5.593	317,6	-	1.192	-
15 В. ПОСЛОВНА ИМОВИНА	50.656.064	36.349.325	139,4	47.089.522	31.846.663	147,9	3.566.542	4.502.662	79,2
16 Г. ГУБИТАК ИЗНАД ВИСИНЕ КАПИТАЛА	1.714.114	1.120.129	153,0	245.334	-	-	1.468.780	1.120.129	131,1
17 Д. УКУПНО СРЕДСТВА	52.370.178	37.469.454	139,8	47.334.856	31.846.663	148,6	5.035.322	5.622.791	89,6
18 Ђ. ВАНБИЛАНСНА СРЕДСТВА	566.598	422.118	134,2	566.345	421.865	134,2	253	253	100,0
<b>ИЗВОРИ СРЕДСТАВА</b>									
19 А. КАПИТАЛИ И РЕЗЕРВЕ	20.802.890	17.925.872	116,0	19.420.424	16.317.500	119,0	1.382.466	1.608.372	86,0
20 I. Основни и остали капитал	17.732.500	15.235.293	116,4	15.952.737	13.169.387	121,1	1.779.763	2.065.906	86,1
21 -Акцијски капитал	10.027.782	7.876.679	127,3	8.323.175	5.885.929	141,4	1.704.607	1.990.750	85,6
22 -Државни и друштвени капитал	7.458.394	7.090.025	105,2	7.399.133	7.030.764	105,2	59.261	59.261	100,0
23 II. Неуплаћени уписани капитал	106.050	375.617	28,2	106.050	375.617	28,2	-	-	-
24 III. Резерве	1.073.382	1.001.713	107,2	1.029.460	948.490	108,5	43.922	53.223	82,5
25 IV.Ревалоризационе резерве	395.033	249.149	158,6	368.530	222.621	165,5	26.503	26.528	99,9
26 V. Нераспоређена добит	2.528.617	2.686.626	94,1	2.432.390	2.633.237	92,4	96.227	53.389	180,2
27 VI.Губитак до висине капитала	990.292	1.519.185	65,2	468.743	992.611	47,2	521.549	526.574	99,0
28 VII.Откупљене сопствене акције	42.400	103.341	41,0	-	39.241	-	42.400	64.100	66,1

О П И С	Друштва за осигурање (укупно)			Друштва за осигурање са дозволом за рад			Друштва за осигурање у стечају и ликвидацији		
	2005	2004	Инд	2005	2004	Инд	2005	2004	Инд
29 Б. РЕЗЕРВИСАЊА И ОБАВЕЗЕ	31.567.288	19.543.582	161,5	27.914.432	15.529.163	179,8	3.652.856	4.014.419	91,0
30 I. Дугорочна резервисања	4.537.928	2.558.249	177,4	4.300.299	2.203.132	195,2	237.629	355.117	66,9
31 -Математичка резерва животног осигурања	4.114.134	1.971.595	208,7	3.911.155	1.696.831	230,5	202.979	274.764	73,9
32 -Резервисања за учешће у добити	17.749	11.774	150,7	17.749	11.774	150,7	-	-	-
33 -Резервисања за изравнање ризика	402.057	562.344	71,5	367.407	481.991	76,2	34.650	80.353	43,1
34 II. Дугорочне обавезе	185.214	480.571	38,5	185.214	475.126	39,0	-	5.445	-
35 III. Краткорочне обавезе	4.821.670	3.207.305	150,3	3.980.579	2.645.021	150,5	841.091	562.284	149,6
36 -Краткорочне финансијске обавезе	701.346	115.500	607,2	678.589	77.255	878,4	22.757	38.245	59,5
37 -Обавезе по основу штета и уговорених износа	1.182.386	972.596	121,6	828.500	866.025	95,7	353.886	106.571	332,1
38 -Обавезе за премију, зараде и друге обавезе	2.937.938	2.119.209	138,6	2.473.490	1.701.741	145,4	464.448	417.468	111,3
39 IV.Пасивна временска разграничења	21.839.385	13.156.151	166,0	19.265.249	10.064.578	191,4	2.574.136	3.091.573	83,3
40 -Препосне премије	11.153.031	6.431.312	173,4	11.146.539	4.654.629	239,5	6.492	1.776.683	0,4
41 -Резервисане штете	9.657.209	6.140.420	157,3	7.520.183	4.925.551	152,7	2.137.026	1.214.869	175,9
42 V. Одложене пореске обавезе	183.091	141.306	129,6	183.091	141.306	129,6	-	-	-
43 В. УКУПНО ИЗВОРИ СРЕДСТАВА	52.370.178	37.469.454	139,8	47.334.856	31.846.663	148,6	5.035.322	5.622.791	89,6
44 Г. ВАНБИЛАНСНИ ИЗВОРИ СРЕДСТАВА	566.598	422.118	134,2	566.345	421.865	134,2	253	253	100,0