

**Н А Р О Д Н А   Б А Н К А   С Р Б И Ј Е**

---

**ДИРЕКЦИЈА ЗА РЕГИСТРЕ И ПРИНУДНУ НАПЛАТУ**

**ОДЕЉЕЊЕ ЗА РЕГИСТРЕ И БОНИТЕТ**

## **С А О П Ш Т Е Њ Е**

**О РЕЗУЛТАТИМА ПОСЛОВАЊА  
ПРЕДУЗЕТНИКА У РЕПУБЛИЦИ СРБИЈИ ОСТВАРЕНИМ  
У 2008. ГОДИНИ**

**- упоредни подаци из финансијских извештаја за 2007. и 2008. годину -**

## РЕЗУЛТАТИ ПОСЛОВАЊА ПРЕДУЗЕТНИКА ОСТВАРЕНИ У 2008. ГОДИНИ<sup>1</sup>

Народној банци Србије финансијске извештаје за 2008. годину доставило је 22,066 предузетника<sup>2</sup> који су, у складу са обавештењем које су претходно доставили, пословне књиге водили по систему двојног књиговодства. Од укупног броја предатих финансијских извештаја обрађена су 21,863, док су 203 финансијска извештаја остала необрађена<sup>3</sup> услед неисправности у састављању.

И поред негативних последица светске финансијске кризе које су се одразиле на привредна кретања у нашој земљи, предузетници су и у 2008. години исказали позитиван нето финансијски резултат и позитиван нето обртни капитал. Међутим, остварени позитивни резултати су мањи у односу на претходну годину.

Скоро четвртину позитивног нето финансијског резултата (24.3%) исказало је 50 предузетника, који учествују са 5.6% у укупној билансној активи свих предузетника, 9.6% у капиталу и 3.4% у укупном броју запослених. С друге стране, петина исказаног негативног нето финансијског резултата (20.9%) односи се на 50 предузетника који учествују са 1.6% у укупној билансној активи, 0.3% у капиталу и 1.3% у укупном броју запослених.

Код предузетника који послују на територији Републике Србије у 2008. години било је запослено 52,590 радника, што у односу на претходну годину представља повећање од 2.1%.

Посматрано по секторима, највећи број предузетника пословао је у сектору<sup>4</sup> Е - трговина на велико и мало... 10,163 или 46.5% и сектору Г - прерађивачка индустрија 4,180 или 19.1%. Истовремено, у овим секторима је било запослено и највише радника (у сектору Г - 36.7%, а у сектору Е - 35.9% укупног броја запослених радника).

---

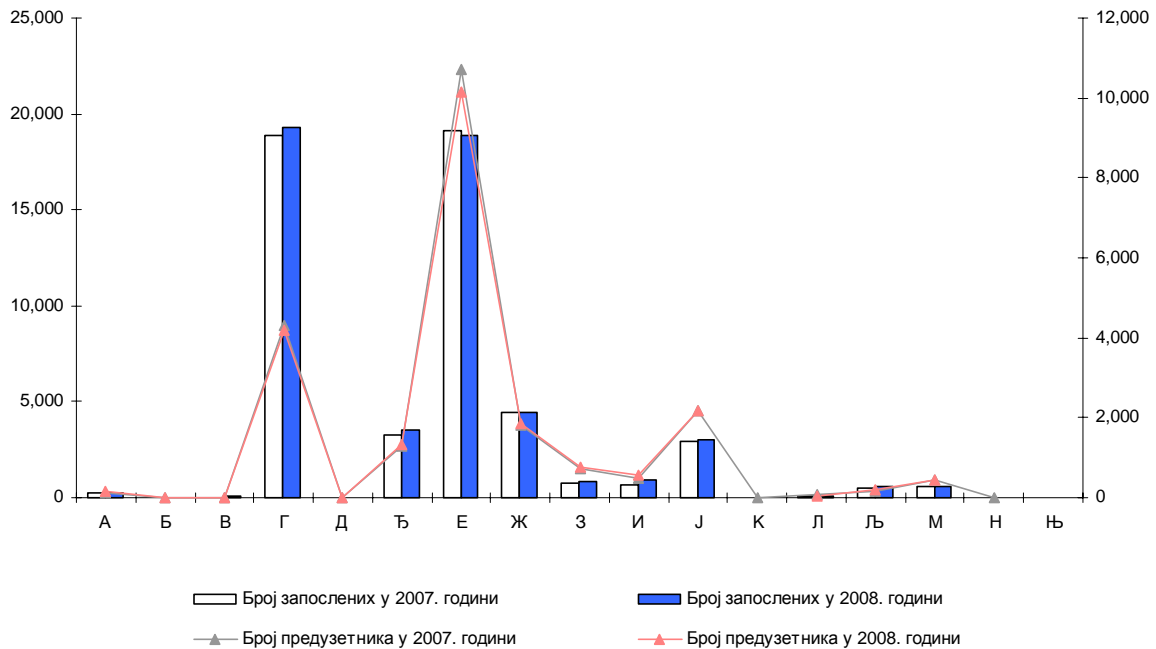
<sup>1</sup> Основ за израду саопштења представљају подаци из одобрених финансијских извештаја за 2008. годину и подаци по коначној збирној обради одобрених финансијских извештаја за 2007. годину, које су предузетници доставили Народној банци Србије у складу са прописима којима се уређује рачуноводство: Закон о рачуноводству и ревизији („Сл. гласник РС“, бр. 46/2006) и подзаконска акта донета на основу овог Закона - Правилник о Контном оквиру и садржини рачуна у Контном оквиру за привредна друштва, задруге, друга правна лица и предузетнике („Сл. гласник РС“, бр. 114/2006, 119/2008 и 9/2009) и Правилник о обрасцима и садржини позиција у обрасцима финансијских извештаја за привредна друштва, задруге, друга правна лица и предузетнике („Сл. гласник РС“, бр. 114/2006 и 119/2008), затим Закон о порезу на доходак грађана („Сл. гласник РС“, бр. 24/2001 ... и 31/2009).

<sup>2</sup> У складу са Законом о порезу на доходак грађана („Сл. гласник РС“, бр. 24/2001 ... и 31/2009) предузетници воде пословне књиге по систему простог књиговодства или по систему двојног књиговодства у складу са Законом о рачуноводству и ревизији („Сл. гласник РС“, бр. 46/2006). Према закону којим се уређује рачуноводство и ревизија предузетници се, независно од критеријума за разврставање, сматрају малим правним лицима. Међутим према подацима из финансијских извештаја за 2008. годину, а примењујући критеријуме за разврставање правних лица један предузетник би био разврстан у велика, а три у средња правна лица.

<sup>3</sup> Необрађени финансијски извештаји садрже низ рачунских и логичких неисправности и формалних недостатака, о чему су предузетници имали увид преко интернет стране НБС уз писмено обавештење, али до израде Саопштења нису отклонили уочене недостатке. У необрађеним финансијским извештајима остало је необухваћено 0.6% (330) радника и мање од 0.7% износа основних финансијских позиција (укупна актива 0.6%, кумулирани губици 0.5%, капитал 0.6%, укупни приходи и расходи 0.6%, нето добитак и нето губитак 0.5%).

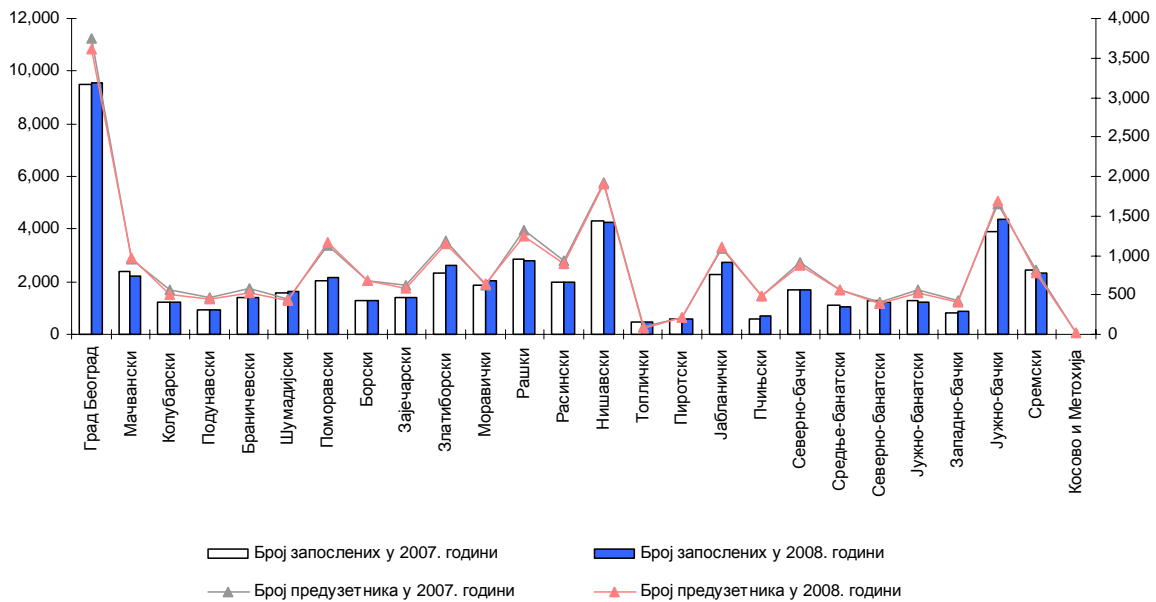
<sup>4</sup> Сектори по класификацији делатности су: А-Пољопривреда, лов, шумарство и водопривреда; Б-Рибарство; В-Вађење руда и камена; Г-Прерађивачка индустрија; Д-Производња, снабдевање електричном енергијом, гасом и водом; Ђ-Грађевинарство; Е-Трговина на велико и мало, оправка моторних возила, мотоцикала и предмета за личну употребу и домаћинство, Ж-Хотели и ресторани, З-Саобраћај, складиштење и везе; И-Финансијско посредовање; Ј-Активности у вези са некретнинама, изнајмљивање и пословне активности; К-Државна управа, одбрана и обавезно социјално осигурање; Л-Образовање; Љ-Здравствени и социјални рад; М-Остале комуналне, друштвене и личне услужне делатности; Н-Приватна домаћинства са запосленим лицима, Њ-Екстериторијалне организације и тела.

БРОЈ ПРЕДУЗЕТНИКА И БРОЈ ЗАПОСЛЕНИХ ПО СЕКТОРИМА



Највећи број односно 16,611 предузетника пословало је на територији Централне Србије, од чега 21.7% на територији Града Београда. На територији Војводине је пословало 5,239 предузетника, од чега 32.3% у Јужно-бачком округу.

БРОЈ ПРЕДУЗЕТНИКА И БРОЈ ЗАПОСЛЕНИХ ПО ОКРУЗИМА



## 1. РЕЗУЛТАТИ ПОСЛОВАЊА

Укупни приходи<sup>5</sup> исказани су у износу од 192,990 милиона динара, а укупни расходи<sup>6</sup> у износу од 187,988 милиона динара и већи су за 10.8% односно за 11.6% у односу на претходну годину. Структура укупних прихода и расхода дата је у прегледу.

у милионима динара

ПРЕДУЗЕТНИЦИ	Износ		Индекс
	2008	2007	
А Укупни приходи	192,990	174,177	110.8
Б Укупни расходи	187,988	168,513	111.6
1. Пословни приходи	188,227	170,465	110.4
2. Пословни расходи	182,087	164,264	110.9
I Пословни добитак/губитак	6,140	6,201	99.0
1. Финансијски приходи	2,057	1,327	155.1
2. Финансијски расходи	3,140	1,681	186.8
II Финансијски добитак/губитак	- 1,083	- 354	305.6
1. Остали приходи	2,706	2,385	113.4
2. Остали расходи	2,761	2,569	107.5
III Остали добитак/губитак	- 55	- 184	29.9

Пословни приходи<sup>7</sup> резултат су остварених прихода од продаје (98.9%) и у односу на претходну годину већи су за 10.4%. Пословни расходи, у чијој структури највише учествују расходи по основу набавне вредности продате робе (55.0%), већи су за 10.9% у односу на претходну годину.

Највећи део укупних прихода (80.5%) остварили су предузетници из сектора Е - трговина на велико и мало ... (107,682 милиона динара) и сектора Г - прерађивачка индустрија (47,723 милиона динара) који су у односу на претходну годину већи за 8.5% односно за 13.0%.

Предузетници који су пословали на територији Централне Србије остварили су више од две трећине укупних прихода свих предузетника (149,143 милиона динара), од чега се на предузетнике са територије Града Београда односи 23.8%. Предузетници са територије Војводине остварили су 43,764 милиона динара укупних прихода, од чега се на предузетнике Јужно-бачког округа односи 33.2%.

Највећи део укупних расхода (81.2%) исказали су предузетници из сектора Е - трговина на велико и мало... 105,993 милиона динара и сектора Г - прерађивачка индустрија 46,544 милиона динара, који су у односу на претходну годину већи за 9.0% односно за 14.5%.

Као и код укупних прихода, највећи део укупних расхода у износу од 145,171 милион динара исказали су предузетници са територије Централне Србије (град Београд 23.2%), а предузетници са територије Војводине у износу од 42,735 милиона динара (Јужно-бачки округ 33.1%).

<sup>5</sup> Основни финансијски резултати предузетника (Прилог 1.1)

<sup>6</sup> Основни финансијски резултати предузетника (Прилог 1.2 и 1.3)

<sup>7</sup> Педесет предузетника са највећим пословним приходима (Прилог 2)

У 2008. години предузетници су исказали *позитиван нето финансијски резултат*<sup>8</sup> у износу од 3,133 милиона динара, који је у односу на претходну годину мањи за 17.7%. *Нето добитак*<sup>9</sup> је исказао 16,501 предузетник, *нето губитак*<sup>10</sup> 4,766, док 596 предузетника нема исказан нето финансијски резултат.

у милионима динара

РЕЗУЛТАТИ ПОСЛОВАЊА	2008		2007	
	Износ	Број предузетника	Износ	Број предузетника
1. Укупан нето добитак	4,988	16,501	5,485	16,731
2. Укупан нето губитак	1,855	4,766	1,677	4,914
<b>ПОЗИТИВАН НЕТО ФИНАНСИЈСКИ РЕЗУЛТАТ</b>	<b>3,133</b>		<b>3,808</b>	

У укупно исказаном позитивном нето финансијском резултату предузетници из сектора Е - трговина на велико и мало... учествују са 34.0%, а предузетници из сектора Г - прерађивачка индустрија са 26.3%. Негативан нето финансијски резултат у износу од 18,508 милиона динара исказали су само предузетници из сектора М - остале комуналне друштвене и личне услужне делатности .

Предузетници који су пословали на територији Централне Србије исказали су позитиван нето финансијски резултат у износу од 2,543 милиона динара, од чега се на Град Београд односи 42.6%. Предузетници са територије Војводине исказали су 588 милиона динара позитивног нето финансијског резултата, од чега се на Јужно-бачки округ односи 32.8%.

## 2. СРЕДСТВА И ИЗВОРИ СРЕДСТАВА

*Укупна средства*<sup>11</sup> предузетника са стањем на дан 31. децембра 2008. године износе 87,316 милиона динара и у односу на претходну годину већа су за 14.3%. Највећи износ средстава<sup>12</sup> односи се на предузетнике из сектора Е - трговина на велико и мало... 38.8% и сектора Г - прерађивачка индустрија 37.0%.

Са више од две трећине укупних средстава (66,692 милиона динара) располажу предузетници Централне Србије, од чега 21.8% чине средства предузетника са територије Града Београда. Средства предузетника Војводине износе 20,605 милиона динара, од чега 35.3% чине средства предузетника Јужно-бачког округа.

Улагања у *сталну имовину* износе 24,820 милиона динара и чине 28.4% укупно ангажованих средстава. Сталну имовину готово у целини (94.4%) чине улагања у *основна средства (некретнине, постројења, опрема и биолошка средства)*.

Улагања у *обртну имовину* износе 59,788 милиона динара, у чему *залихе* учествују са 50.8%, а *краткорочна потраживања, пласмани и готовина* са 48.4%.

<sup>8</sup> Нето финансијски резултат предузетника (Прилог 3)

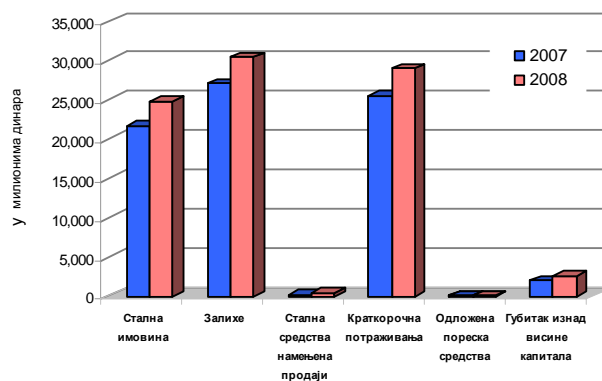
<sup>9</sup> Педесет предузетника са највећим нето добитком (Прилог 4)

<sup>10</sup> Педесет предузетника са највећим нето губитком (Прилог 5)

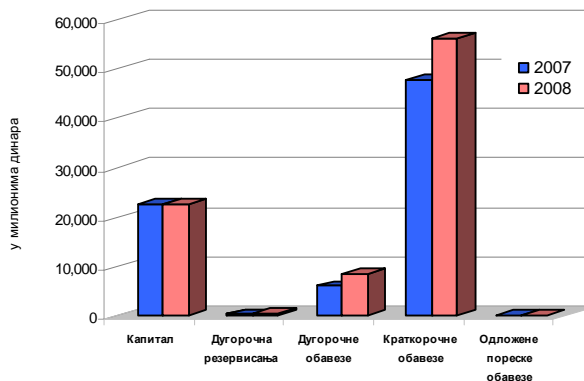
<sup>11</sup> Средства предузетника (Прилог 6.1 и 6.2)

<sup>12</sup> Педесет предузетника са највећим укупним средствима (Прилог 7)

СТРУКТУРА СРЕДСТАВА



СТРУКТУРА ИЗВОРА СРЕДСТАВА



Укупне *изворе средстава*<sup>13</sup> који са стањем на дан 31. децембра 2008. године износе 87,316 милиона динара, највећим делом чине *краткорочне обавезе* (64,2%) и *капитал* (25,9%).

Највећи износ капитала<sup>14</sup> имају предузетници у сектору Г - прерађивачка индустрија 10,479 милиона динара и сектору Е - трговина на велико и мало... 6,778 милиона динара.

Учешће *сопственог капитала*<sup>15</sup> у укупним изворима финансирања смањено је у односу на претходну годину са 26,8% на 22,9%, што указује на већу ангажованост средстава из позајмљених извора. Предузетници и даље имају висок степен задужености, што указује на недовољну покривеност позајмљених извора финансирања сопственим капиталом (1 динар позајмљеног капитала покривен је са 0,31 динаром сопственог капитала; у претходној години са 0,38 динара).

*Кумулирани губици*, са стањем на дан 31. децембра 2008. године, износе 3,775 милиона динара и већи су за 22,8% у односу на претходну годину. *Губици до висине капитала* износе 1,165 милиона динара, у односу на претходну годину већи су за 6,8%, а исказало их је 3,860 предузетника. *Губитке изнад висине капитала* у износу од 2,611 милиона динара исказало је 4,606 предузетника.

Највише кумулираних губитака<sup>16</sup> исказали су предузетници сектора Е - трговина на велико и мало... 37,5% и сектора Г - прерађивачка индустрија 29,4%.

Посматрано по окрузима, највише кумулираних губитака исказали су предузетници са територије Централне Србије у износу од 2,639 милиона динара, од чега се на предузетнике Града Београда односи 29,9%. Предузетници са територије Војводине исказали су 1,136 милиона динара кумулираних губитака, од чега се на предузетнике Јужнобачког округа односи 38,1%.

Исказани кумулирани губици предузетника у 2008. години условили су смањење сопственог капитала, тако да је стопа изгубљеног капитала 15,9% (претходне године 13,1%).

*Нето обртни капитал* у 2008. години је позитиван и износи 3,762 милиона динара, али је у односу на претходну годину мањи за 23,4%. Предузетници су сталну имовину у целини финансирани из дугорочних извора средстава, а делимично и залихе (12,4%). Укупне залихе износе 30,348 милиона динара, те су недостајућа средства у износу од 26,586 милиона динара обезбеђена из краткорочних извора.

<sup>13</sup> Извори средстава предузетника (Прилог 8)

<sup>14</sup> Педесет предузетника са највећим капиталом (Прилог 9)

<sup>15</sup> Капитал умањен за губитак изнад висине капитала и неуплаћени уписани капитал.

<sup>16</sup> Педесет предузетника са највећим кумулираним губицима (Прилог 10)



ОПИС	БРОЈ ПРЕДУЗЕТНИКА			БРОЈ ЗАПОСЛЕНИХ			ПОСЛОВНИ ПРИХОДИ			ФИНАНСИЈСКИ ПРИХОДИ			ОСТАЛИ ПРИХОДИ			УКУПНИ ПРИХОДИ		
	2008	2007	инд	2008	2007	инд	2008	2007	инд	2008	2007	инд	2008	2007	инд	2008	2007	инд
<b>1.2. По подручјима</b>																		
<b>1.2.1. Централна Србија</b>	16,611	17,017	97.6	39,883	39,037	102.2	145,547,547	132,566,371	109.8	1,595,919	995,452	160.3	1,999,899	1,827,983	109.4	149,143,365	135,389,806	110.2
-Град Београд	3,607	3,744	96.3	9,538	9,491	100.5	34,395,444	31,856,005	108.0	583,455	313,280	186.2	470,546	375,789	125.2	35,449,445	32,545,074	108.9
-Мачвански округ	971	953	101.9	2,219	2,364	93.9	9,653,218	8,307,722	116.2	54,568	61,224	89.1	93,345	101,882	91.6	9,801,131	8,470,828	115.7
-Колубарски округ	505	559	90.3	1,197	1,200	99.8	6,061,779	5,585,733	108.5	31,487	18,186	173.1	56,672	50,516	112.2	6,149,938	5,654,435	108.8
-Подунавски округ	438	461	95.0	921	951	96.8	3,867,251	3,626,739	106.6	35,833	31,138	115.1	36,794	66,781	55.1	3,939,878	3,724,658	105.8
-Браничевски округ	530	573	92.5	1,421	1,417	100.3	5,847,885	5,464,665	107.0	109,856	63,394	173.3	66,737	66,346	100.6	6,024,478	5,594,405	107.7
-Шумадијски округ	431	443	97.3	1,611	1,582	101.8	5,610,010	5,216,373	107.5	55,289	36,892	149.9	85,419	84,424	101.2	5,750,718	5,337,689	107.7
-Поморавски округ	1,159	1,131	102.5	2,174	2,054	105.8	8,425,533	7,852,465	107.3	109,901	52,434	209.6	128,647	129,772	99.1	8,664,081	8,034,671	107.8
-Борски округ	684	689	99.3	1,289	1,289	100.0	3,921,267	3,685,052	106.4	19,741	15,320	128.9	45,460	42,372	107.3	3,986,468	3,742,744	106.5
-Зајечарски округ	587	618	95.0	1,409	1,426	98.8	4,367,134	3,872,080	112.8	41,034	22,145	185.3	54,882	64,637	84.9	4,463,050	3,958,862	112.7
-Златиборски округ	1,138	1,181	96.4	2,600	2,357	110.3	8,700,273	7,558,555	115.1	39,894	34,372	116.1	76,143	74,414	102.3	8,816,310	7,667,341	115.0
-Моравички округ	632	620	101.9	2,061	1,857	111.0	7,958,737	6,515,854	122.1	73,153	42,083	173.8	109,090	97,926	111.4	8,140,980	6,655,863	122.3
-Рашки округ	1,247	1,322	94.3	2,801	2,827	99.1	9,053,973	8,770,748	103.2	101,824	100,055	101.8	282,626	164,188	172.1	9,438,423	9,034,991	104.5
-Расински округ	891	931	95.7	1,962	2,007	97.8	8,542,173	7,933,824	107.7	51,275	24,437	209.8	94,845	98,090	96.7	8,688,293	8,056,351	107.8
-Нишавски округ	1,902	1,913	99.4	4,256	4,312	98.7	14,208,753	13,156,182	108.0	169,940	107,453	158.2	221,778	277,269	80.0	14,600,471	13,540,904	107.8
-Топлички округ	81	103	78.6	448	464	96.6	1,891,766	1,627,346	116.2	15,920	11,657	136.6	16,364	18,207	89.9	1,924,050	1,657,210	116.1
-Пиротски округ	207	206	100.5	555	555	100.0	1,589,585	1,455,191	109.2	24,076	13,952	172.6	11,566	5,630	205.4	1,625,227	1,474,773	110.2
-Јабланички округ	1,106	1,090	101.5	2,714	2,293	118.4	9,032,511	7,997,475	112.9	46,745	39,702	117.7	110,876	87,390	126.9	9,190,132	8,124,567	113.1
-Пчињски округ	495	480	103.1	707	591	119.6	2,420,255	2,084,362	116.1	31,928	7,728	413.1	38,109	22,350	170.5	2,490,292	2,114,440	117.8
<b>1.2.2. Војводина</b>	5,239	5,346	98.0	12,707	12,493	101.7	42,596,663	37,867,444	112.5	461,563	331,480	139.2	705,896	556,808	126.8	43,764,122	38,755,732	112.9
-Северно-бачки округ	873	915	95.4	1,672	1,694	98.7	4,328,232	3,942,862	109.8	47,492	35,140	135.2	63,651	57,124	111.4	4,439,375	4,035,126	110.0
-Средње-банатски округ	566	567	99.8	1,025	1,123	91.3	3,777,483	3,596,486	105.0	54,717	44,900	121.9	67,929	49,576	137.0	3,900,129	3,690,962	105.7
-Северно-банатски округ	390	401	97.3	1,196	1,262	94.8	3,548,436	3,091,520	114.8	49,514	30,605	161.8	46,386	46,339	100.1	3,644,336	3,168,464	115.0
-Јужно-банатски округ	530	562	94.3	1,232	1,272	96.9	5,854,003	5,237,230	111.8	22,094	37,859	58.4	53,380	37,443	142.6	5,929,477	5,312,532	111.6
-Западно –бачки округ	401	424	94.6	892	819	108.9	2,624,227	2,297,975	114.2	20,642	11,649	177.2	52,287	43,984	118.9	2,697,156	2,353,608	114.6
-Јужно-бачки округ	1,694	1,660	102.0	4,388	3,899	112.5	14,031,063	12,369,817	113.4	166,877	108,065	154.4	311,923	220,997	141.1	14,509,863	12,698,879	114.3
-Сремски округ	785	817	96.1	2,302	2,424	95.0	8,433,219	7,331,554	115.0	100,227	63,262	158.4	110,340	101,345	108.9	8,643,786	7,496,161	115.3
<b>1.2.3. Косово и Метохија</b>	13	11	118.2				82,882	31,024	267.2	98						82,980	31,024	267.5





ОПИС	ПОСЛОВНИ РАСХОДИ			ФИНАНСИЈСКИ РАСХОДИ			ОСТАЛИ РАСХОДИ			УКУПНИ РАСХОДИ		
	2008	2007	инд	2008	2007	инд	2008	2007	инд	2008	2007	инд
<b>1.2. По подручјима</b>												
<b>1.2.1. Централна Србија</b>	140,619,787	127,536,701	110.3	2,482,576	1,269,516	195.6	2,068,898	1,900,520	108.9	145,171,261	130,706,737	111.1
-Град Београд	32,691,178	29,879,337	109.4	488,521	282,949	172.7	507,153	504,866	100.5	33,686,852	30,667,152	109.8
-Мачвански округ	8,896,292	8,014,543	111.0	603,688	100,745	599.2	121,446	103,092	117.8	9,621,426	8,218,380	117.1
-Колубарски округ	5,827,499	5,365,367	108.6	73,200	40,698	179.9	90,295	79,552	113.5	5,990,994	5,485,617	109.2
-Подунавски округ	3,746,607	3,551,774	105.5	50,595	33,034	153.2	56,453	47,855	118.0	3,853,655	3,632,663	106.1
-Браничевски округ	5,675,656	5,224,592	108.6	108,935	58,592	185.9	100,272	108,530	92.4	5,884,863	5,391,714	109.1
-Шумадијски округ	5,430,652	4,994,096	108.7	81,600	57,273	142.5	68,706	82,768	83.0	5,580,958	5,134,137	108.7
-Поморавски округ	8,328,608	7,732,203	107.7	174,255	92,852	187.7	98,177	96,313	101.9	8,601,040	7,921,368	108.6
-Борски округ	3,823,405	3,578,253	106.9	35,133	23,308	150.7	36,847	39,537	93.2	3,895,385	3,641,098	107.0
-Зајечарски округ	4,286,571	3,819,582	112.2	42,667	28,391	150.3	61,258	52,506	116.7	4,390,496	3,900,479	112.6
-Златиборски округ	8,442,918	7,288,829	115.8	112,106	72,351	154.9	97,951	79,486	123.2	8,652,975	7,440,666	116.3
-Моравички округ	7,718,066	6,253,241	123.4	113,204	69,569	162.7	109,879	90,714	121.1	7,941,149	6,413,524	123.8
-Рашки округ	8,895,575	8,456,027	105.2	162,744	127,930	127.2	178,254	156,008	114.3	9,236,573	8,739,965	105.7
-Расински округ	8,312,666	7,702,404	107.9	116,940	61,863	189.0	120,907	123,771	97.7	8,550,513	7,888,038	108.4
-Нишавски округ	13,897,378	12,863,264	108.0	198,094	140,542	141.0	242,634	195,144	124.3	14,338,106	13,198,950	108.6
-Топлички округ	1,792,693	1,552,943	115.4	18,722	13,748	136.2	49,797	22,879	217.7	1,861,212	1,589,570	117.1
-Пиротски округ	1,559,598	1,418,099	110.0	14,803	10,900	135.8	9,837	11,109	88.5	1,584,238	1,440,108	110.0
-Јабланички округ	8,904,226	7,818,119	113.9	58,344	40,383	144.5	94,476	90,995	103.8	9,057,046	7,949,497	113.9
-Пчињски округ	2,390,199	2,024,028	118.1	29,025	14,388	201.7	24,556	15,395	159.5	2,443,780	2,053,811	119.0
<b>1.2.2. Војводина</b>	41,389,620	36,697,265	112.8	652,763	411,029	158.8	692,238	668,215	103.6	42,734,621	37,776,509	113.1
-Северно-бачки округ	4,243,058	3,847,557	110.3	70,031	36,093	194.0	71,964	66,618	108.0	4,385,053	3,950,268	111.0
-Средње-банатски округ	3,715,007	3,528,269	105.3	37,386	44,263	84.5	58,323	98,278	59.3	3,810,716	3,670,810	103.8
-Северно-банатски округ	3,482,702	3,026,649	115.1	75,947	46,051	164.9	50,715	43,098	117.7	3,609,364	3,115,798	115.8
-Јужно-банатски округ	5,630,019	5,090,284	110.6	60,806	41,780	145.5	71,997	71,942	100.1	5,762,822	5,204,006	110.7
-Западно-бачки округ	2,560,834	2,218,852	115.4	35,701	37,233	95.9	44,569	36,014	123.8	2,641,104	2,292,099	115.2
-Јужно-бачки округ	13,640,924	11,917,189	114.5	262,087	145,957	179.6	256,032	225,501	113.5	14,159,043	12,288,647	115.2
-Сремски округ	8,117,076	7,068,465	114.8	110,805	59,652	185.8	138,638	126,764	109.4	8,366,519	7,254,881	115.3
<b>1.2.3. Косово и Метохија</b>	77,635	29,927	259.4	4,567	82					82,202	30,009	273.9



ОПИС	ДОБИТАК ПРЕ ОПОРЕЗИВАЊА			ГУБИТАК ПРЕ ОПОРЕЗИВАЊА			ПОРЕСКЕ И ОСТАЛЕ ОБАВЕЗЕ			НЕТО ДОБИТАК			НЕТО ГУБИТАК		
	2008	2007	инд	2008	2007	инд	2008	2007	инд	2008	2007	инд	2008	2007	инд
<b>1.2. По подручјима</b>															
<b>1.2.1. Централна Србија</b>	5,103,484	5,664,928	90.1	1,131,380	981,859	115.2	1,428,622	1,433,127	99.7	3,849,843	4,376,932	88.0	1,306,361	1,126,990	115.9
-Град Београд	2,107,121	2,143,201	98.3	344,528	265,279	129.9	679,142	628,450	108.1	1,511,901	1,570,762	96.3	428,450	321,290	133.4
-Мачвански округ	233,705	317,149	73.7	54,000	64,701	83.5	95,184	92,750	102.6	147,119	232,144	63.4	62,598	72,446	86.4
-Колубарски округ	187,161	191,899	97.5	28,217	23,081	122.3	41,546	47,056	88.3	152,426	150,473	101.3	35,028	28,711	122.0
-Подунавски округ	106,415	111,685	95.3	20,192	19,690	102.5	21,481	23,827	90.2	86,260	89,273	96.6	21,518	21,105	102.0
-Браничевски округ	175,694	223,276	78.7	36,079	20,585	175.3	33,346	37,833	88.1	146,241	187,095	78.2	39,972	22,237	179.8
-Шумадијски округ	194,669	229,241	84.9	24,909	25,689	97.0	33,781	53,628	63.0	166,158	180,337	92.1	30,179	30,413	99.2
-Поморавски округ	169,198	184,608	91.7	106,157	71,305	148.9	40,589	44,418	91.4	134,414	148,268	90.7	111,962	79,383	141.0
-Борски округ	120,341	136,321	88.3	29,258	34,675	84.4	24,799	28,357	87.5	98,726	110,043	89.7	32,442	36,754	88.3
-Зајечарски округ	103,722	98,555	105.2	31,168	40,172	77.6	42,827	48,020	89.2	67,234	59,150	113.7	37,507	48,787	76.9
-Златиборски округ	240,907	273,619	88.0	77,572	46,944	165.2	44,784	45,542	98.3	198,248	229,417	86.4	79,697	48,284	165.1
-Моравички округ	215,020	255,002	84.3	15,189	12,663	119.9	42,321	46,402	91.2	179,895	212,218	84.8	22,385	16,281	137.5
-Рашки округ	317,560	393,293	80.7	115,710	98,267	117.8	86,606	87,793	98.6	243,617	316,647	76.9	128,373	109,414	117.3
-Расински округ	184,179	233,503	78.9	46,399	65,190	71.2	36,638	40,167	91.2	153,712	198,549	77.4	52,570	70,403	74.7
-Нишавски округ	392,804	479,045	82.0	130,439	137,091	95.1	117,628	133,307	88.2	294,153	368,791	79.8	149,416	160,144	93.3
-Топлички округ	65,444	72,506	90.3	2,606	4,866	53.6	24,811	14,172	175.1	40,650	58,417	69.6	2,623	4,949	53.0
-Пиротски округ	45,900	43,173	106.3	4,911	8,508	57.7	10,116	10,383	97.4	36,194	33,439	108.2	5,321	9,157	58.1
-Јабланички округ	177,467	208,535	85.1	44,381	33,465	132.6	37,073	35,978	103.0	141,766	175,345	80.8	45,753	36,253	126.2
-Пчињски округ	66,177	70,317	94.1	19,665	9,688	203.0	15,950	15,044	106.0	51,129	56,564	90.4	20,567	10,979	187.3
<b>1.2.2. Војводина</b>	1,521,904	1,469,401	103.6	492,403	490,178	100.5	440,997	422,230	104.4	1,136,967	1,107,070	102.7	548,463	550,077	99.7
-Северно-бачки округ	133,881	143,410	93.4	79,559	58,552	135.9	43,551	42,916	101.5	99,845	112,593	88.7	89,074	70,651	126.1
-Средње-банатски округ	130,440	111,089	117.4	41,027	90,937	45.1	32,846	33,693	97.5	100,214	84,704	118.3	43,647	98,245	44.4
-Северно-банатски округ	84,790	93,349	90.8	49,818	40,683	122.5	30,391	25,429	119.5	59,562	70,668	84.3	54,981	43,431	126.6
-Јужно-банатски округ	188,949	155,800	121.3	22,294	47,274	47.2	29,870	28,569	104.6	161,968	129,324	125.2	25,183	49,367	51.0
-Западно –бачки округ	108,661	99,715	109.0	52,609	38,206	137.7	22,181	29,691	74.7	87,108	72,162	120.7	53,237	40,344	132.0
-Јужно-бачки округ	528,961	568,979	93.0	178,141	158,747	112.2	157,893	159,746	98.8	390,710	427,825	91.3	197,783	177,339	111.5
-Сремски округ	346,222	297,059	116.5	68,955	55,779	123.6	124,265	102,186	121.6	237,560	209,794	113.2	84,558	70,700	119.6
<b>1.2.3. Косово и Метохија</b>	778	1,015	76.7				40	460	8.7	738	555	133.0			

## СПИСАК 50 ПРЕДУЗЕТНИКА СА НАЈВЕЋИМ ПОСЛОВНИМ ПРИХОДИМА У 2008. ГОДИНИ

Р. бр.	ЈМБ	Назив предузетника	Место	Сектор	Округ	Пословни приходи	Број запо слених	Нето добитак	Нето губитак	Укупна актива	Капитал	Губитак изнад висине капитала	Губитак до висине капитала	Кумули рани губици
1	50634043	НЕДЕЉКОВИЋ РАДОСЛАВ НЕДЕЉКОВИЋ	Шашинци	Г-Прерађивачка индустрија	Сремски округ	1,727,401	143	40,431	0	582,831	221,246	0	0	0
2	51053591	АГРО-МИЛ СТАНКОВИЋ ДРАГАНА	Појате	Г-Прерађивачка индустрија	Расински округ	1,158,038	177	8,401	0	455,572	189,525	0	0	0
3	57100397	НОВЕЛ ЕЛЕКТРОНИКС РОЗАЛИЈА НОВАК	Нови Сад	Е-Трговина на велико и ...	Јужно-бачки округ	1,074,157	120	27,656	0	267,674	40,505	0	0	0
4	50912701	ИДЕ ВОЗ ВЕРОЉУБ МИЈАЈЛОВИЋ	Крушевац	Е-Трговина на велико и ...	Расински округ	892,123	48	8,478	0	147,502	28,894	0	0	0
5	53082980	ОРАШАЦ РАДИША ТОМАШЕВИЋ	Београд	Е-Трговина на велико и ...	Град Београд	791,113	112	18,793	0	100,584	23,023	0	0	0
6	50515311	МИХАЈЛОВИЋ СТАНА МИХАЈЛОВИЋ	Доња Мутница	Е-Трговина на велико и ...	Поморавски округ	749,445	100	1,525	0	303,753	1,549	0	0	0
7	50177505	ДРВОПЛАСТ ДРАГАН ЧИЧИЋ	Конарево	Г-Прерађивачка индустрија	Рашки округ	674,047	65	6,964	0	2,419,357	1,084,501	0	0	0
8	52224837	НЕЦА ГОРАН ДИНИЋ	Прокупље	Г-Прерађивачка индустрија	Топлички округ	638,885	130	4,059	0	142,271	12,827	0	0	0
9	60370028	ОРИОН МАРКЕТ ЈОВАН СТАНКОВИЋ	Братмиловце	Е-Трговина на велико и ...	Јабланички округ	623,565	67	31	0	78,527	31	0	0	0
10	50407209	РАДУН ЉУБИЦА РАДУН	Нови Сад	Е-Трговина на велико и ...	Јужно-бачки округ	590,771	22	18,601	0	83,131	43,228	0	0	0
11	50739953	ТАЊА ВЕЛЕ АНТИЋ	Милатовац	Е-Трговина на велико и ...	Браничевски округ	530,682	159	311	0	257,815	26,059	0	0	0
12	56114947	ЗАЈЕДНИЧКА АДВОКАТСКА КАНЦЕЛАРИЈА КАРАНОВИЋ И НИКОЛИЋ	Београд	Ј-Активности у вези са нек...	Град Београд	504,186	45	185,400	0	340,405	185,401	0	0	0
13	55438960	КЕШОЛОВАЦ СЛОБОДАН ГАЈИЋ	Лозница	И-Финансијско посредовање	Мачвански округ	495,867	1	942	0	3,180	2,047	0	0	0
14	55417440	БИФТЕК РАДОЈЕВИЋ МИЛОШ	Ниш	Е-Трговина на велико и ...	Нишавски округ	428,126	98	9,493	0	125,568	70,575	0	0	0
15	50174301	ТРЕФ ИЊАС ЈУСОВИЋ	Пријеполје	Е-Трговина на велико и ...	Златиборски округ	387,195	52	7,185	0	84,266	4,419	0	0	0
16	52121230	ЛАВ ЗОРАН РАТКОВ	Бор	Е-Трговина на велико и ...	Борски округ	375,840	55	10,590	0	101,015	26,703	0	0	0
17	54356854	МОКА СВЕТОЛИК ПЕРОВИЋ	Чачак	Г-Прерађивачка индустрија	Моравички округ	369,835	72	0	2,492	92,015	0	651	1,841	2,492
18	55766924	ФОРМА НАТУР ЈОВИЦА С. ВУЈАНАЦ	Краљево	Е-Трговина на велико и ...	Рашки округ	367,185	48	59,353	0	154,381	61,546	0	0	0
19	52339723	ЧУТУРА БОБАН ПЕТРОВИЋ	Прокупље	Е-Трговина на велико и ...	Топлички округ	364,629	35	2,729	0	92,412	30,550	0	0	0
20	51885503	ТАПЕТАРИЈА НУМАНОВИЋ	Нови Пазар	Г-Прерађивачка индустрија	Рашки округ	355,180	76	6,946	0	252,718	143,761	0	0	0
21	53513620	ВРАЧАР БРАНИСЛАВ ВРАЧАР	Нови Сад	Г-Прерађивачка индустрија	Јужно-бачки округ	345,270	33	24,753	0	347,100	41,663	0	0	0
22	51698401	РИВАЛ ДЕЈАН МАРИНКОВИЋ	Алексинац	Е-Трговина на велико и ...	Нишавски округ	338,362	32	854	0	77,990	4,746	0	0	0
23	51008812	НИНИЋ ПЕТАР НИНИЋ	Панчево	Г-Прерађивачка индустрија	Јужно-банатски округ	334,307	22	1,034	0	292,801	65,036	0	0	0
24	55876479	ДЕЛИКАТЕС ЕРВИН ТОТ	Суботица	Г-Прерађивачка индустрија	Северно-бачки округ	328,034	75	1,030	0	188,446	35,033	0	0	0
25	52170206	НЕИМАР ПУТ ВЛАСТА СТОЈАДИНОВИЋ	Салаковац	З-Саобраћај, складиштење ...	Браничевски округ	313,652	52	799	0	219,604	68,723	0	0	0
26	54077742	СТОЈИЋ ЖИВКО СТОЈИЋ	Уровци	Е-Трговина на велико и ...	Град Београд	304,448	29	3,928	0	72,518	13,276	0	0	0
27	52569095	БРАЋА БЛАГОЈЕВИЋ	Чачак	Е-Трговина на велико и ...	Моравички округ	303,963	14	0	721	33,894	11,708	0	721	721
28	51015649	ПЛАВИ ДУНАВ ЈАНОШ ЕРЕШ	Панчево	Г-Прерађивачка индустрија	Јужно-банатски округ	298,750	66	8,346	0	49,345	35,479	0	0	0
29	54557558	ВИТАПЕТРОЛ ЈУНИОР Д. ДИМИТРИЈЕВИЋ	Велики Црљени	Е-Трговина на велико и ...	Град Београд	289,832	5	468	0	24,894	2,232	0	0	0
30	52192820	ПС СЛАЂАНА ПАНТОВИЋ	Чачак	Г-Прерађивачка индустрија	Моравички округ	286,769	228	5,762	0	203,958	32,693	0	0	0
31	53905641	ФИЛИП ЉУБИША ТРИВКОВИЋ	Добановци	Г-Прерађивачка индустрија	Град Београд	285,296	79	8,303	0	97,168	46,167	0	0	0
32	53543375	ПОНС ИВАН МАТИЈЕВИЋ	Чачак	Г-Прерађивачка индустрија	Моравички округ	284,609	140	18,688	0	136,508	111,788	0	0	0
33	60100080	ПРО-МЕС БОСИЉКА ЈОЦКОВИЋ	Нови Бечеј	Г-Прерађивачка индустрија	Средње-банатски округ	275,481	75	100	0	87,778	25,058	0	0	0
34	54329725	WEIFERT ВЛАДАН КРЧАДИНАЦ	Панчево	Е-Трговина на велико и ...	Јужно-банатски округ	271,826	21	1,097	0	66,276	8,225	0	0	0
35	51015118	ТРЕНД ДУШАН ПОПОВИЋ	Панчево	Е-Трговина на велико и ...	Јужно-банатски округ	264,675	48	5,911	0	177,078	18,514	0	0	0
36	50319385	АМИГО СЛАВИЦА МАРКОВИЋ	Бољевац	Е-Трговина на велико и ...	Зајечарски округ	250,508	41	9,048	0	49,014	21,468	0	0	0
37	55977194	ПАНТЕР ЗОРАН РИСТИЋ	Београд	Г-Прерађивачка индустрија	Град Београд	245,533	87	13,359	0	132,136	111,975	0	0	0
38	56527516	ЕНИГМА ПЕТАР НЕНАДИЋ	Београд	Е-Трговина на велико и ...	Град Београд	239,537	8	1,852	0	73,134	8,512	0	0	0
39	55836043	ЗАПАД РАДЕНКО ВАСИЋ	Котешница	Е-Трговина на велико и ...	Колубарски округ	235,232	2	668	0	11,457	1,015	0	0	0
40	53593666	ФОТО ОКО ЂЕРЋ БАЛАТОН	Нови Сад	Г-Прерађивачка индустрија	Јужно-бачки округ	233,878	58	235	0	416,883	96,215	0	0	0
41	50522385	ЉУБА-ИНВЕСТ БОГОЉУБ МИЛЕНОВИЋ	Параћин	Ђ-Грађевинарство	Поморавски округ	223,500	56	11,999	0	287,553	19,305	0	0	0
42	54641052	БРАЋА ЂОКИЋ ГОРАН И БОЈАН ЂОКИЋ	Лесковац	Г-Прерађивачка индустрија	Јабланички округ	220,768	34	1,838	0	69,165	35,802	0	0	0
43	52346347	ЏД СУЗАНА ЦВЕТАНОВИЋ	Горње Међурово	Ђ-Грађевинарство	Нишавски округ	219,162	32	953	0	181,937	56,708	0	0	0
44	54308400	КАРАЂОРЂЕ ЖЕЉКО ПАНТЕЛИЋ	Ваљево	Е-Трговина на велико и ...	Колубарски округ	217,416	6	473	0	30,263	789	0	0	0
45	56283315	DAST-MBV МИЛИЦА ДАМЈАНОВИЋ	Рума	Е-Трговина на велико и ...	Сремски округ	212,821	12	1,788	0	41,046	3,583	0	0	0
46	51192877	МАТ-ПРОДУКТ МИЛОШ МАТЕЈИЋ	Винча	Г-Прерађивачка индустрија	Шумадијски округ	205,617	48	21,768	0	122,663	68,573	0	0	0
47	56657002	ШАРИЋ СРЂАН ШАРИЋ	Власотинце	Е-Трговина на велико и ...	Јабланички округ	205,448	88	1,321	0	42,610	21,506	0	0	0
48	50505049	ЧЕКОВИЋ МИЛИЈАН ЧЕКОВИЋ	Коштуница	Г-Прерађивачка индустрија	Моравички округ	205,183	23	9,315	0	103,185	50,307	0	0	0
49	55472505	БУДУЋНОСТ ЉИЉАНА СТЕВАНОВИЋ	Крагујевац	Е-Трговина на велико и ...	Шумадијски округ	203,630	45	120	0	30,487	8,682	0	0	0
50	55327912	NOVUS LINEA САША ЗОРИЋ	Младеновац	Ђ-Грађевинарство	Град Београд	200,852	17	2,478	0	158,493	2,478	0	0	0



ОПИС	БРОЈ ПРЕДУЗЕТНИКА			БРОЈ ЗАПОСЛЕНИХ			НЕТО ДОБИТАК			НЕТО ГУБИТАК			ПОЗИТИВАН НЕТО ФИНАНСИЈСКИ РЕЗУЛТАТ			НЕГАТИВАН НЕТО ФИНАНСИЈСКИ РЕЗУЛТАТ		
	2008	2007	инд	2008	2007	инд	2008	2007	инд	2008	2007	инд	2008	2007	инд	2008	2007	инд
<b>1.2. По подручјима</b>																		
<b>1.2.1. Централна Србија</b>	16,611	17,017	97.6	39,883	39,037	102.2	3,849,843	4,376,932	88.0	1,306,361	1,126,990	115.9	2,543,482	3,249,942	78.3			
-Град Београд	3,607	3,744	96.3	9,538	9,491	100.5	1,511,901	1,570,762	96.3	428,450	321,290	133.4	1,083,451	1,249,472	86.7			
-Мачвански округ	971	953	101.9	2,219	2,364	93.9	147,119	232,144	63.4	62,598	72,446	86.4	84,521	159,698	52.9			
-Колубарски округ	505	559	90.3	1,197	1,200	99.8	152,426	150,473	101.3	35,028	28,711	122.0	117,398	121,762	96.4			
-Подунавски округ	438	461	95.0	921	951	96.8	86,260	89,273	96.6	21,518	21,105	102.0	64,742	68,168	95.0			
-Браничевски округ	530	573	92.5	1,421	1,417	100.3	146,241	187,095	78.2	39,972	22,237	179.8	106,269	164,858	64.5			
-Шумадијски округ	431	443	97.3	1,611	1,582	101.8	166,158	180,337	92.1	30,179	30,413	99.2	135,979	149,924	90.7			
-Поморавски округ	1,159	1,131	102.5	2,174	2,054	105.8	134,414	148,268	90.7	111,962	79,383	141.0	22,452	68,885	32.6			
-Борски округ	684	689	99.3	1,289	1,289	100.0	98,726	110,043	89.7	32,442	36,754	88.3	66,284	73,289	90.4			
-Зајечарски округ	587	618	95.0	1,409	1,426	98.8	67,234	59,150	113.7	37,507	48,787	76.9	29,727	10,363	286.9			
-Златиборски округ	1,138	1,181	96.4	2,600	2,357	110.3	198,248	229,417	86.4	79,697	48,284	165.1	118,551	181,133	65.4			
-Моравички округ	632	620	101.9	2,061	1,857	111.0	179,895	212,218	84.8	22,385	16,281	137.5	157,510	195,937	80.4			
-Рашки округ	1,247	1,322	94.3	2,801	2,827	99.1	243,617	316,647	76.9	128,373	109,414	117.3	115,244	207,233	55.6			
-Расински округ	891	931	95.7	1,962	2,007	97.8	153,712	198,549	77.4	52,570	70,403	74.7	101,142	128,146	78.9			
-Нишавски округ	1,902	1,913	99.4	4,256	4,312	98.7	294,153	368,791	79.8	149,416	160,144	93.3	144,737	208,647	69.4			
-Топлички округ	81	103	78.6	448	464	96.6	40,650	58,417	69.6	2,623	4,949	53.0	38,027	53,468	71.1			
-Пиротски округ	207	206	100.5	555	555	100.0	36,194	33,439	108.2	5,321	9,157	58.1	30,873	24,282	127.1			
-Јабланички округ	1,106	1,090	101.5	2,714	2,293	118.4	141,766	175,345	80.8	45,753	36,253	126.2	96,013	139,092	69.0			
-Пчињски округ	495	480	103.1	707	591	119.6	51,129	56,564	90.4	20,567	10,979	187.3	30,562	45,585	67.0			
<b>1.2.2. Војводина</b>	5,239	5,346	98.0	12,707	12,493	101.7	1,136,967	1,107,070	102.7	548,463	550,077	99.7	531,937	570,534	93.2		13,541	
-Северно-бачки округ	873	915	95.4	1,672	1,694	98.7	99,845	112,593	88.7	89,074	70,651	126.1	10,771	41,942	25.7			
-Средње-банатски округ	566	567	99.8	1,025	1,123	91.3	100,214	84,704	118.3	43,647	98,245	44.4					13,541	
-Северно-банатски округ	390	401	97.3	1,196	1,262	94.8	59,562	70,668	84.3	54,981	43,431	126.6	4,581	27,237	16.8			
-Јужно-банатски округ	530	562	94.3	1,232	1,272	96.9	161,968	129,324	125.2	25,183	49,367	51.0	136,785	79,957	171.1			
-Западно –бачки округ	401	424	94.6	892	819	108.9	87,108	72,162	120.7	53,237	40,344	132.0	33,871	31,818	106.5			
-Јужно-бачки округ	1,694	1,660	102.0	4,388	3,899	112.5	390,710	427,825	91.3	197,783	177,339	111.5	192,927	250,486	77.0			
-Сремски округ	785	817	96.1	2,302	2,424	95.0	237,560	209,794	113.2	84,558	70,700	119.6	153,002	139,094	110.0			
<b>1.2.3. Косово и Метохија</b>	13	11	118.2				738	555	133.0				738	555	133.0			

## СПИСАК 50 ПРЕДУЗЕТНИКА СА НАЈВЕЋИМ НЕТО ДОБИТКОМ У 2008. ГОДИНИ

Р. бр.	ЈМБ	Назив предузетника	Место	Сектор	Округ	Нето добитак	Број запослених	Пословни приходи	Нето губитак	Укупна актива	Капитал	Губитак изнад висине капитала	Губитак до висине капитала	Кумулирани губици
1	56114947	ЗАЈЕДНИЧКА АДВОКАТСКА КАНЦЕЛАРИЈА КАРАНОВИЋ И НИКОЛИЋ - адвокати	Београд	Ј-Активности у вези са нек...	Град Београд	185,400	45	504,186		340,405	185,401			
2	55766924	ФОРМА НАТУР ЈОВИЦА С. ВУЈАНАЦ	Краљево	Е-Трговина на велико и ...	Рашки	59,353	48	367,185		154,381	61,546			
3	55830410	ЕСКОМ САША ПАЈКИЋ	В. Градиште	Г-Прерађивачка индустрија	Браничевски	52,773	60	200,589		133,834	79,850			
4	55820929	МАБЕР ДУШАН РАДАНОВИЋ И ИЛИЈА РАДАНОВИЋ	Панчево	Ј-Активности у вези са нек...	Јужно-банатски	51,447	20	181,582		96,295	82,050			
5	56105913	АДВОКАТ ЉУБИСАВ Д. ЂУРИЧИЋ	Београд	Ј-Активности у вези са нек...	Град Београд	49,950	3	81,958		71,027	60,394			
6	55362521	EUROMEDIC-DIAGNOSTIC NENAD ZLATARIĆ	Београд	Љ-Здравствени и социјални рад	Град Београд	47,468	13	154,285		53,220	47,468			
7	50634043	НЕДЕЉКОВИЋ РАДОСЛАВ НЕДЕЉКОВИЋ	Шашинци	Г-Прерађивачка индустрија	Сремски	40,431	143	1,727,401		582,831	221,246			
8	55368619	ПРОМЕТАЛ ВЛАДИМИР ИВКОВИЋ	Сопот	Г-Прерађивачка индустрија	Град Београд	35,391	75	196,625		63,897	46,056			
9	55322970	МИКРОЕЛЕКТРОНИКА НЕБОЈША МАТИЋ	Београд	Г-Прерађивачка индустрија	Град Београд	34,282	24	116,582		40,653	35,966			
10	55227535	МЕТАЛИКА ДЕЈАН ИВКОВИЋ	Сопот	Г-Прерађивачка индустрија	Град Београд	30,635	88	169,471		74,996	50,603			
11	55243433	ЈУПИТЕР-БГ МИРА СТЕПАНИЋ	Београд	Г-Прерађивачка индустрија	Град Београд	29,973	24	173,504		176,437	64,691			
12	52371775	САВА-КОП НЕНАД ЈОВИЧИЋ	Ваљево	Ђ-Грађевинарство	Колубарски	28,410	10	80,592		73,335	61,507			
13	52364825	РАД БОРИСЛАВ БЕРАНОВИЋ	Апатин	Ђ-Грађевинарство	Западно-бачки	28,378	49	183,344		171,037	4,974			
14	57100397	NOVEL ELECTRONICS ROZALIJA NOVAK	Нови Сад	Е-Трговина на велико и ...	Јужно-бачки	27,656	120	1,074,157		267,674	40,505			
15	53513620	ВРАЧАР БРАНИСЛАВ ВРАЧАР	Нови Сад	Г-Прерађивачка индустрија	Јужно-бачки	24,753	33	345,270		347,100	41,663			
16	55195323	ADVOKATSKA KANCELARIJA KOJUVIĆ TIJANA	Београд	Ј-Активности у вези са нек...	Град Београд	24,689	3	38,606		53,960	53,243			
17	50551911	КРЕМЕНКОП БОРИСЛАВ КРЕМЕНОВИЋ	Ириг	Ђ-Грађевинарство	Сремски	23,687	3	63,498		37,763	26,579			
18	54096429	ВОЈАДЕХ ДЕНИЋ ДЕЈАН I ДИМЧИЋ ДЕЈАН bez dodatka	Београд	Е-Трговина на велико и ...	Град Београд	22,781	15	140,486		31,400	22,781			
19	51192877	МАТ-ПРОДУКТ МИЛОШ МАТЕЈИЋ	Винча	Г-Прерађивачка индустрија	Шумадијски	21,768	48	205,617		122,663	68,573			
20	53082980	ОРАШАЦ РАДИША ТОМАШЕВИЋ	Београд	Е-Трговина на велико и ...	Град Београд	18,793	112	791,113		100,584	23,023			
21	53543375	ПОНС ИВАН МАТИЈЕВИЋ	Чачак	Г-Прерађивачка индустрија	Моравички	18,688	140	284,609		136,508	111,788			
22	50407209	РАДУН ЉУБИЦА РАДУН	Нови Сад	Е-Трговина на велико и ...	Јужно-бачки	18,601	22	590,771		83,131	43,228			
23	52348021	МАЛИ ПОДРУМ МИОДРАГ РАДОВАНОВИЋ	Крњево	Г-Прерађивачка индустрија	Подунавски	18,499	4	55,929		72,405	52,354			
24	56111794	АДВОКАТ СИНИША НИКОЛИЋ	Београд	Ј-Активности у вези са нек...	Град Београд	15,886	3	74,879		16,680	16,235		7	7
25	53533230	АУТОПРЕВОЗНИЧКО ТРГОВИНСКО ПРОИЗВОДНА РАДЊА ДРАГОЉУБ КНЕЖЕВИЋ	Чачак	В-Вађење руда и камена	Моравички	15,886	15	23,471		73,384	52,270			
26	55994501	МЕТАЛНА ОПРЕМА ДУШКО ПЕТРОВИЋ	Сопот	Г-Прерађивачка индустрија	Град Београд	14,364	29	108,773		75,526	31,793			
27	54287127	ЂУРИЋ ДЕЈАН ДЕЈАН ЂУРИЋ	Шимановци	З-Саобраћај складиштење ...	Сремски	14,296	2	117,888		90,970	31,297			
28	51810236	ПРОИЗВОДЊА МИЛЕ ДРАГИЋ МИЛЕ ДРАГИЋ	Зрењанин	Г-Прерађивачка индустрија	Сред.банатски	13,674	0	0		232,919	35,453		27,749	27,749
29	55977194	ПАНТЕР ЗОРАН РИСТИЋ	Београд	Г-Прерађивачка индустрија	Град Београд	13,359	87	245,533		132,136	111,975			
30	56697306	МОБИЛСИСТЕМИ ЗОРАН ТЕОДОСИЈЕВИЋ	Нови Сад	Ј-Активности у вези са нек...	Јужно-бачки	12,949	6	31,323		28,936	16,070		4	4
31	55137676	ДРВО-СТИЛ ЉУБОЈЕВИЋ МИЛАН	Ужице	Г-Прерађивачка индустрија	Златиборски	12,793	36	107,907		51,350	23,326			
32	50522385	ЉУБА-ИНВЕСТ БОГОЉУБ МИЛЕНОВИЋ	Параћин	Ђ-Грађевинарство	Поморавски	11,999	56	223,500		287,553	19,305			
33	60309299	ONE 4 ALL ВОЈАН МИЛОЈЕВИЋ	Београд	И-Финансијско посредовање	Град Београд	11,947	24	50,424		20,654	12,103			
34	53033911	ФРАНШ НИКОЛА ДИМИТРИЈЕВИЋ	Београд	Ж-Хотели и ресторани	Град Београд	11,876	33	108,079		31,081	22,152			
35	55886733	МЕТАЛ КОМЕРЦ ЂОРЂЕВИЋ МИЛАН	Доња Врешина	Е-Трговина на велико и ...	Нишавски	11,621	6	58,718		22,649	16,214			
36	54257147	ХИЈЕРОГЛИФ ФИЛИПОВИЋ МИЛАН	Ниш	Е-Трговина на велико и ...	Нишавски	11,326	14	134,618		32,090	18,282			
37	56965343	ОГИТЕРМ НИКОЛА МАРКОВИЋ	Београд	Ј-Активности у вези са нек...	Град Београд	11,179	4	84,106		16,820	11,241			
38	55187428	АДВОКАТСКА КАНЦЕЛАРИЈА ВУЧКОВИЋ МИЛОШ	Београд	Ј-Активности у вези са нек...	Град Београд	11,048	0	24,060		13,838	11,048			
39	52563704	JAGGER MILOVAN MILANOVIĆ	Крагујевац	Г-Прерађивачка индустрија	Шумадијски	10,803	179	187,095		205,977	27,421			
40	55800324	ЈУГОВИЋ ДРАГАН ЈУГОВИЋ И ОСТАЛИ	Милутовац	Е-Трговина на велико и ...	Расински	10,786	2	129,267		35,904	29,745			
41	50021572	ГЕОМЕТАР ДРАГАН БАСТА	Апатин	Ј-Активности у вези са нек...	Западно-бачки	10,754	5	19,193		13,790	4,004			
42	52121230	ЛАВ ЗОРАН РАТКОВ	Бор	Е-Трговина на велико и ...	Борски	10,590	55	375,840		101,015	26,703			
43	52243599	АУТОПРЕВОЗНИК ДЕЈАН РАДОВАНОВИЋ	Бор	З-Саобраћај складиштење ...	Борски	10,523	5	33,860		49,068	45,985			
44	51724429	МЛЕКОБЕЛ НОВО МИЛОШЕВО ЕМИЛ БЕЛИЋ	Ново	Г-Прерађивачка индустрија	Средње-банатски	10,432	18	107,910		25,435	14,982			
45	54716770	ТИМСИСТЕМ АЛЕКСАНДАР ВУКОВИЋ	Стара Пазова	Г-Прерађивачка индустрија	Сремски	10,322	40	52,331		57,153	26,830			
46	52476771	ЦАНЕ СТАНКО АНДРИЋ	Осечина	Г-Прерађивачка индустрија	Колубарски	10,121	47	110,418		50,286	28,655			
47	55172510	ГОЛФ ШПЕД-Д ДЕЈАН ИВАНОВИЋ	Уб	З-Саобраћај складиштење ...	Колубарски	9,859	6	85,757		34,274	17,772			
48	55463751	СТАХ МЛАДЕН СТАРЉЕВИЋ	Коњевићи	Г-Прерађивачка индустрија	Моравички	9,836	11	55,581		13,251	7,752			
49	54785917	РАША РАДОСЛАВ СТОЈКОВИЋ	Крагујевац	Ђ-Грађевинарство	Шумадијски	9,783	21	30,630		15,132	6,330		483	483
50	55642397	ЈОВЧИЋ ФАРМАЦИЈА ДУШАН ЈОВЧИЋ	Алексинач	Е-Трговина на велико и ...	Нишавски	9,694	6	54,558		14,143	12,672			



## СПИСАК 50 ПРЕДУЗЕТНИКА СА НАЈВЕЋИМ НЕТО ГУБИТОКОМ У 2008. ГОДИНИ

Р. бр.	ЈМБ	Назив предузетника	Место	Сектор	Округ	Нето губитак	Број запо слених	Пословни приходи	Нето добитак	Укупна актива	Капитал	Губитак изнад висине капитала	Губитак до висине капитала	Кумули рани губици
1	50186407	ХОМА ЗВОНИМИР ХОМА	Руски Крстур	Г-Прерађивачка индустрија	Западно-бачки	32,893	0	2		43,783		19,078		19,078
2	51056132	ДУ-КО ДУШАН КОЛАРЕВИЋ	Појате	Г-Прерађивачка индустрија	Расински	17,752	40	26,771		69,386		12,665	38,177	50,842
3	62142022	ФОРУМЛАБ ЖИВОДАРКА ДАЦИН	Београд	Љ-Здравствени и социјални рад	Град Београд	16,915	23	9,740		26,639		16,915		16,915
4	51080912	ЕСБИ ЕСАД БИХОРАЦ	Нови Пазар	Г-Прерађивачка индустрија	Рашки	13,402	33	8,565		48,705		3,979	8,522	12,501
5	54295456	ROLLUP GORAN PRODANOVIĆ	Нови Сад	Г-Прерађивачка индустрија	Јужно-бачки	13,297	21	34,129		71,605	11,510		13,297	13,297
6	53700926	ХЕРЦЕГОВИНА МОМИР КОВАЧЕВИЋ	Београд	Е-Трговина на велико и ...	Град Београд	12,725	20	47,865		22,007		12,274	451	12,725
7	52270367	МЕСАРА-ЕДИ АТИЛА ГУБАШ	Кањижа	Е-Трговина на велико и ...	Сев.банатски	11,832	18	73,658		33,832		4,334	7,498	11,832
8	56542060	ДЕТЕ ПЕКАБЕТЕ ВЛАДИМИР ЈОКСИМОВИЋ	Београд	Е-Трговина на велико и ...	Град Београд	11,656	5	17,280		16,119		11,476		11,476
9	56644288	ЖАР ДУШАН ЂОРЂЕВИЋ	Свилајнац	Г-Прерађивачка индустрија	Поморавски	11,185	20	64,396		31,579		10,510	675	11,185
10	53154751	НБ-ЧЕЛИК БРАНКО ЧУЛИЋ	Београд	Ђ-Грађевинарство	Град Београд	10,845	5	24,014		44,192	2,184		10,845	10,845
11	60576106	LUCKY LAND DRAGAN LAKIĆ	Нови Сад	М-Остале комуналне ...	Јужно-бачки	9,861	28	8,648		36,112		10,599		10,599
12	54618867	ЗИГ МАРКЕТ СНЕЖАНА ДАБИЋ	Београд	Е-Трговина на велико и ...	Град Београд	9,212	5	26,870		58,564		8,101	1,110	9,211
13	53143768	СЗ ТАПЕТАРСКА РАДЊА ЂУЛУМ Ж. МОМЧИЛО	Београд	Г-Прерађивачка индустрија	Град Београд	8,949	14	19,091		21,227		8,562		8,562
14	60622337	PLEASURE CLUB SAŠA STANKOVIĆ	Ниш	Ж-Хотели и ресторани	Нишавски	8,939	18	16,612		15,400		8,931	7	8,938
15	52492432	МОНАКО САБИНА ЛУКИЋ	Нови Пазар	Г-Прерађивачка индустрија	Рашки	8,282	10	7,097		39,972	5,485		8,282	8,282
16	50636992	ПЛАТАН БОЖИДАР РАЈЛИЋ	С. Митровица	Г-Прерађивачка индустрија	Сремски	8,257	10	18,317		48,288		3,706	5,898	9,604
17	61914269	АТИНА-СО НАДА ŽEŽEL Ј ТАТЈАНА ВАЈАГИЋ	Нови Сад	М-Остале комуналне ...	Јужно-бачки	7,989	0	1,375		9,575		7,990		7,990
18	50958680	DRVO LUX NENAD RETROVIĆ	Пећинци	Г-Прерађивачка индустрија	Сремски	7,830	26	75,622		70,200	5,314		7,830	7,830
19	50513572	ДЕЛИШЕС ЉУБИША СИМИЋ	Параћин	Е-Трговина на велико и ...	Поморавски	7,762	0	22,837		40,129		11,917		11,917
20	55433941	TNT JEANS RAMOVIĆ OMER	Нови Пазар	Г-Прерађивачка индустрија	Рашки	7,453	32	6,393		27,415		9,694		9,694
21	53214649	МИЛЕНА МИЛЕНА ТРНИНИЋ	Београд	Г-Прерађивачка индустрија	Град Београд	7,243	12	5,544		13,348		6,858		6,858
22	55235520	НИНА ЗОРАН ГУЈАНИЧИЋ	Београд	Е-Трговина на велико и ...	Град Београд	7,181	14	71,134		83,748		4,491	2,689	7,180
23	53976760	ЧОКА-ДИСКОНТ АЛЕКСАНДАР СТАНОЈЕВИЋ	Севојно	Е-Трговина на велико и ...	Златиборски	7,045	11	14,292		18,083		7,036	9	7,045
24	56279237	ЛУГ НАТАША ДУЧИЋ	Бистрица	Ж-Хотели и ресторани	Златиборски	6,876	30	15,997		11,978		6,867		6,867
25	60603430	ANTAMEDICA DR GOJKO PERIĆ	Београд	Љ-Здравствени и социјални рад	Град Београд	6,532	7	1,493		12,016		11,105		11,105
26	50536033	ПОЛОВИНА ДАНИЈЕЛ ПОЛОВИНА	Нови Сад	Г-Прерађивачка индустрија	Јужно-бачки	6,180	12	0		34,809		6,459		6,459
27	56664564	102 МАРКЕТ КОСТИЋ ВЛАДИМИР И ДРАГОМИР	Зрењанин	Е-Трговина на велико и ...	Средње-банатски	5,657	12	12,015		36,406	23,706		19,800	19,800
28	54802790	МОКРИН-МЛЕК БОЈКА ПЛАВШИЋ	Мокрин	Г-Прерађивачка индустрија	Сев.банатски	5,552	18	111,022		67,093		16,881		16,881
29	55296545	ВЕТО LINE SLOVODAN JOVIĆEVIĆ	Сопот	Ђ-Грађевинарство	Град Београд	5,504	3	17,130		11,591		2,970	2,534	5,504
30	54242468	ОПЕКА ВЛАСТИМИР МАРИНКОВИЋ	Ириг	Г-Прерађивачка индустрија	Сремски	5,216	5	3,949		16,296		4,939	277	5,216
31	55290814	ИТИ ПЕТАР ПОПЕСКОВ	Београд	Ђ-Грађевинарство	Град Београд	5,137	1	83,226		6,828		4,795	307	5,102
32	56949577	FRATELLI BABV NENAD BAVIĆ	Обреновац	Г-Прерађивачка индустрија	Град Београд	5,000	26	17,903		42,150		7,849	2,315	10,164
33	55302618	ЕУРЕКА-ВИГ РУСИМИР ГРЕБИЋ	Београд	Ј-Активности у вези са нек...	Град Београд	4,996	0	241		14,941	12,544		15,596	15,596
34	54647492	НИ ТЕСН СЛАВИША РЕЋИЋ	Краљево	Е-Трговина на велико и ...	Рашки	4,723	2	21,790		9,492		3,884		3,884
35	62195266	ХАШКА Г И М МИРОСЛАВ ХАШКА	Кулпин	Г-Прерађивачка индустрија	Јужно-бачки	4,640	19	52,513		12,553	3,969		4,640	4,640
36	50284093	ДМД МИЛЕНКО ДРАГИЋЕВИЋ	Лозница	Г-Прерађивачка индустрија	Мачвански	4,636	3	2,724		6,085		3,934	646	4,580
37	55774943	ДРВОПРОДУКТ ЈОВАНЧИЋЕВИЋ ПРЕДРАГ	Ужице	А-Пољопривреда, лов ...	Златиборски	4,583	4	4,196		11,652		9,207		9,207
38	55944989	TRATTORIA PIZZERIA TRE MERLI MILIJAN JELIĆ	Ваљево	Ж-Хотели и ресторани	Колубарски	4,511	10	14,234		18,937		669	3,842	4,511
39	56687203	NOVAKOVIĆ N&F MILAN NOVAKOVIĆ	Рајкинац	Ђ-Грађевинарство	Поморавски	4,369	0	6,517		12,769		6,509	612	7,121
40	57204648	ГОНАЦ ГОРИЦА АНДРИЈЕВИЋ	Власотинце	Е-Трговина на велико и ...	Јабланички	4,360	7	14,443		20,199		4,311	49	4,360
41	55953953	КОМПА-ТЕКС МОМИР СПАЈИЋ	Прибој	Г-Прерађивачка индустрија	Златиборски	4,243	81	21,442		15,018		5,450		5,450
42	50124665	ROJAL WOOD RADIMIR VASOVIĆ	Конарево	Г-Прерађивачка индустрија	Рашки	4,229	13	22,157		12,321	8,748			
43	54079303	ГРАДИНГ ДРАГАН ЖЕГАРАЦ	Београд	Ђ-Грађевинарство	Град Београд	4,187	7	15,723		9,052		1,407	2,780	4,187
44	60195463	ДУГА-ШАКАН МАЈА ШАКАН	Лојанице	Ђ-Грађевинарство	Мачвански	4,147	7	6,266		18,215	495			
45	60141568	BLUE CARDEA SAVO ILIĆ I DRAGICA ILIĆ	Нови Сад	Е-Трговина на велико и ...	Јужно-бачки	4,122	3	1,231		5,425		4,801	170	4,971
46	53670687	ВЕС ДУШКО ЈЕЛАЧА	Београд	Е-Трговина на велико и ...	Град Београд	4,084	18	104,635		11,055		2,523	1,561	4,084
47	56610383	ВЕО SHOES SLAVKA MILUTINOVIĆ	Крагујевац	Е-Трговина на велико и ...	Шумадијски	4,072	3	4,455		9,194		5,592		5,592
48	56345817	FOTO MISS II MILAN SIMOVIĆ	Нови Сад	Ј-Активности у вези са нек...	Јужно-бачки	4,060	7	15,581		12,023		7,282	4,677	11,959
49	50472299	САМИВЕНТ ЗЛАТИБОР ДИМИТРИЈЕВИЋ	Нови Сад	Г-Прерађивачка индустрија	Јужно-бачки	4,040	3	6,269		10,669		254	3,786	4,040
50	56839631	ТЕКСТИЛ КАЛФА ЉУБИЦА ЂОРЂЕВИЋ	Ниш	Е-Трговина на велико и ...	Нишавски	3,966	4	10,957		20,003		3,795		3,795



ОПИС	СТАЛНА ИМОВИНА			НЕКРЕТНИНЕ, ПОСТРОЈЕЊА, ОПРЕМА И БИОЛОШКА СРЕДСТВА			ДУГОРОЧНИ ФИНАНСИЈСКИ ПЛАСМАНИ			ОБРТНА ИМОВИНА			ЗАЛИХЕ		
	2008	2007	инд	2008	2007	инд	2008	2007	инд	2008	2007	инд	2008	2007	инд
	<b>1.2. По подручјима</b>														
<b>1.2.1. Централна Србија</b>	18,284,384	15,855,684	115.3	17,101,137	15,109,165	113.2	1,071,503	646,120	165.8	46,476,204	41,234,638	112.7	24,174,653	21,706,092	111.4
-Град Београд	4,041,085	3,507,802	115.2	3,891,107	3,407,469	114.2	116,155	65,704	176.8	9,940,792	8,951,016	111.1	4,802,812	4,348,515	110.4
-Мачвански округ	795,596	841,655	94.5	789,363	836,647	94.3	3,156	2,983		2,917,753	2,761,505	105.7	1,676,356	1,573,995	106.5
-Колубарски округ	652,096	570,512	114.3	642,126	566,261	113.4	8,816	3,615		1,668,739	1,516,852	110.0	823,847	767,090	107.4
-Подунавски округ	392,986	416,844	94.3	382,802	408,498	93.7	600	1,938	31.0	1,324,349	1,137,030	116.5	823,127	702,729	117.1
-Браничевски округ	606,845	502,592	120.7	603,101	500,548	120.5	1,049	396		2,221,827	1,942,806	114.4	1,223,039	1,082,033	113.0
-Шумадијски округ	923,983	671,846	137.5	918,400	667,785	137.5	3,527	1,826		1,846,800	1,679,278	110.0	909,109	880,622	103.2
-Поморавски округ	890,271	714,494	124.6	862,993	685,966	125.8	23,397	22,507	104.0	3,105,423	2,649,557	117.2	1,649,051	1,390,076	118.6
-Борски округ	348,182	363,978	95.7	346,245	350,347	98.8	301	12,185		1,125,501	954,229	117.9	685,566	593,323	115.5
-Зајечарски округ	408,286	330,650	123.5	379,050	327,185	115.9	24,407	154		1,092,483	1,095,519	99.7	589,150	573,073	102.8
-Златиборски округ	1,021,125	862,313	118.4	1,002,638	845,400	118.6	15,109	9,178		2,796,681	2,432,190	115.0	1,377,864	1,214,374	113.5
-Моравички округ	874,062	788,422	110.9	860,264	774,943	111.0	9,348	9,585	97.5	2,377,583	1,858,881	127.9	1,258,246	1,047,601	120.1
-Рашки округ	2,728,177	2,338,925	116.6	2,050,141	1,973,517	103.9	674,126	361,569	186.4	4,306,052	3,713,458	116.0	2,331,174	2,044,405	114.0
-Расински округ	920,668	788,573	116.8	905,397	774,140	117.0	4,341	1,526	284.5	2,341,865	2,334,030	100.3	1,206,106	1,305,139	92.4
-Нишавски округ	1,915,303	1,650,380	116.1	1,714,072	1,489,809	115.1	184,188	152,408	120.9	5,046,407	4,398,626	114.7	2,470,307	2,112,057	117.0
-Топлички округ	232,710	225,051	103.4	231,572	223,797	103.5				436,907	419,095	104.3	204,629	182,201	112.3
-Пиротски округ	139,009	126,142	110.2	138,350	126,072	109.7				496,907	390,081	127.4	271,890	205,921	132.0
-Јабланички округ	1,230,978	1,045,980	117.7	1,222,290	1,041,721	117.3	2,248	246	913.8	2,515,698	2,221,833	113.2	1,279,387	1,163,187	110.0
-Пчињски округ	163,022	109,525	148.8	161,226	109,060	147.8	735	300		914,437	778,652	117.4	592,993	519,751	114.1
<b>1.2.2. Војводина</b>	6,527,429	5,747,733	113.6	6,317,045	5,555,755	113.7	172,718	158,759	108.8	13,300,932	11,482,335	115.8	6,168,114	5,362,089	115.0
-Северно-бачки округ	503,433	402,810	125.0	494,937	396,597	124.8	4,574	1,455	314.4	1,274,011	1,006,632	126.6	578,371	475,501	121.6
-Средње-банатски округ	637,473	606,743	105.1	617,003	601,002	102.7	13,529	4,409	306.8	1,123,545	1,053,719	106.6	491,597	498,484	98.6
-Северно-банатски округ	477,966	437,834	109.2	475,570	435,916	109.1	1,351	785	172.1	1,078,066	986,274	109.3	510,199	446,867	114.2
-Јужно-банатски округ	754,649	619,781	121.8	747,494	609,017	122.7	2,023	208		1,736,483	1,529,045	113.6	914,980	743,949	123.0
-Западно-бачки округ	430,968	410,815	104.9	316,264	333,168	94.9	110,567	73,536	150.4	879,938	861,216	102.2	406,311	414,581	98.0
-Јужно-бачки округ	2,550,991	2,204,461	115.7	2,499,183	2,119,888	117.9	39,179	75,443	51.9	4,623,964	3,864,903	119.6	2,145,859	1,728,254	124.2
-Сремски округ	1,171,949	1,065,289	110.0	1,166,594	1,060,167	110.0	1,495	2,923	51.1	2,584,925	2,180,546	118.5	1,120,797	1,054,453	106.3
<b>1.2.3. Косово и Метохија</b>	8,064	8,874	90.9	7,959	8,791	90.5				10,822	7,804	138.7	4,804	4,250	113.0



ОПИС	КРАТКОРОЧНА ПОТРАЖИВАЊА, ПЛАСМАНИ И ГОТОВИНА			ОДЛОЖЕНА ПОРЕСКА СРЕДСТВА			ГУБИТАК ИЗНАД ВИСИНЕ КАПИТАЛА			УКУПНА СРЕДСТВА		
	2008	2007	инд	2008	2007	инд	2008	2007	инд	2008	2007	инд
<b>1.2. По подручјима</b>												
<b>1.2.1. Централна Србија</b>	21,864,212	19,379,552	112.8	79,178	64,264	123.2	1,852,202	1,390,573	133.2	66,691,968	58,545,159	113.9
-Град Београд	5,135,056	4,592,863	111.8	10,253	14,443	71.0	548,393	366,984	149.4	14,540,523	12,840,245	113.2
-Мачвански округ	1,223,200	1,160,368	105.4	13,602	14,276	95.3	106,210	97,409	109.0	3,833,161	3,714,845	103.2
-Колубарски округ	840,882	745,752	112.8	1,241	2,550	48.7	31,422	27,046	116.2	2,353,498	2,116,960	111.2
-Подунавски округ	501,201	434,079	115.5	1,106	1,666	66.4	25,635	24,887	103.0	1,744,076	1,580,427	110.4
-Браничевски округ	979,323	840,911	116.5	1,027	640	160.5	44,566	26,926	165.5	2,874,265	2,472,964	116.2
-Шумадијски округ	929,063	793,329	117.1	6,059	3,897	155.5	40,333	37,459	107.7	2,817,175	2,392,480	117.8
-Поморавски округ	1,440,050	1,239,442	116.2	2,591	3,289	78.8	209,397	164,933	127.0	4,207,682	3,532,273	119.1
-Борски округ	439,935	360,906	121.9	9,876	3,691	267.6	51,006	41,863	121.8	1,534,565	1,363,761	112.5
-Зајечарски округ	503,332	521,946	96.4	1,210	563	214.9	59,935	53,464	112.1	1,561,914	1,480,196	105.5
-Златиборски округ	1,402,999	1,215,065	115.5	502	169	297.0	118,574	79,181	149.8	3,936,882	3,373,853	116.7
-Моравички округ	1,113,167	811,280	137.2	9,075	7,861	115.4	22,967	22,350	102.8	3,283,687	2,677,514	122.6
-Рашки округ	1,664,491	1,659,940	100.3	5,090	2,550	199.6	170,710	124,214	137.4	7,210,029	6,179,147	116.7
-Расински округ	1,128,620	1,018,260	110.8	343	395	86.8	72,612	56,275	129.0	3,335,488	3,179,273	104.9
-Нишавски округ	2,556,816	2,252,230	113.5	4,167	3,263	127.7	261,893	201,739	129.8	7,227,770	6,254,008	115.6
-Топлички округ	231,331	236,894	97.7	2,784	494	563.6	5,089	4,895	104.0	677,490	649,535	104.3
-Пиротски округ	219,241	184,039	119.1	7,301	3,839	190.2	12,180	9,949	122.4	655,397	530,011	123.7
-Јабланички округ	1,234,093	1,053,350	117.2	2,467	404	610.6	53,386	39,278	135.9	3,802,529	3,307,495	115.0
-Пчињски округ	321,412	258,898	124.1	484	274	176.6	17,894	11,721	152.7	1,095,837	900,172	121.7
<b>1.2.2. Војводина</b>	7,083,371	6,087,152	116.4	18,386	19,629	93.7	758,562	593,462	127.8	20,605,309	17,843,159	115.5
-Северно-бачки округ	695,640	531,131	131.0	6,171	7,916	78.0	143,965	107,814	133.5	1,927,580	1,525,172	126.4
-Средње-банатски округ	631,948	554,428	114.0	6,881	6,658	103.3	64,356	57,148	112.6	1,832,255	1,724,268	106.3
-Северно-банатски округ	567,867	539,407	105.3	1,216	1,843	66.0	73,679	44,467	165.7	1,630,927	1,470,418	110.9
-Јужно-банатски округ	819,907	782,681	104.8	1,171	432	271.1	52,706	77,741	67.8	2,545,009	2,226,999	114.3
-Западно-бачки округ	464,857	445,738	104.3	502	317	158.4	48,632	30,600	158.9	1,360,040	1,302,948	104.4
-Јужно-бачки округ	2,444,030	2,112,268	115.7	1,087	860	126.4	291,068	220,557	132.0	7,467,110	6,290,781	118.7
-Сремски округ	1,459,122	1,121,499	130.1	1,358	1,603	84.7	84,156	55,135	152.6	3,842,388	3,302,573	116.3
<b>1.2.3. Косово и Метохија</b>	6,018	3,554	169.3							18,886	16,678	113.2

## СПИСАК 50 ПРЕДУЗЕТНИКА СА НАЈВЕЋОМ УКУПНОМ АКТИВОМ У 2008. ГОДИНИ

Р. бр.	ЈМБ	Назив предузетника	Место	Сектор	Округ	Укупна актива	Број запослених	Пословни приходи	Нето добитак	Нето губитак	Капитал	Губитак изнад висине капитала	Губитак до висине капитала	Кумулирани губици
1	50177505	ДРВОПЛАСТ ДРАГАН ЧИЧИЋ	Конарево	Г-Прерађивачка индустрија	Рашки	2,419,357	65	674,047	6,964		1,084,501			
2	50634043	НЕДЕЉКОВИЋ РАДОСЛАВ НЕДЕЉКОВИЋ	Шашинци	Г-Прерађивачка индустрија	Сремски	582,831	143	1,727,401	40,431		221,246			
3	51053591	АГРО-МИЛ СТАНКОВИЋ ДРАГАНА	Појате	Г-Прерађивачка индустрија	Расински	455,572	177	1,158,038	8,401		189,525			
4	53593666	ФОТО ОКО ЂЕРЋ БАЛАТОН	Нови Сад	Г-Прерађивачка индустрија	Јужно-бачки	416,883	58	233,878	235		96,215			
5	57068060	МЕТАЛИЈУМ МИОДРАГ ЈЕРИНИЋ	Ђуприја	Е-Трговина на велико и ...	Поморавски	361,666	0	133,383	70			55,366		55,366
6	53513620	ВРАЧАР БРАНИСЛАВ ВРАЧАР	Нови Сад	Г-Прерађивачка индустрија	Јужно-бачки	347,100	33	345,270	24,753		41,663			
7	56114947	ЗАЈЕДНИЧКА АДВОКАТСКА КАНЦЕЛАРИЈА КАРАНОВИЋ И НИКОЛИЋ - адвокати	Београд	Ј-Активности у вези са нек...	Град Београд	340,405	45	504,186	185,400		185,401			
8	50515311	МИХАЈЛОВИЋ СТАНА МИХАЈЛОВИЋ	Доња Мутница	Е-Трговина на велико и ...	Поморавски	303,753	100	749,445	1,525		1,549			
9	51008812	НИНИЋ ПЕТАР НИНИЋ	Панчево	Г-Прерађивачка индустрија	Јужно-банатски	292,801	22	334,307	1,034		65,036			
10	50522385	ЉУБА-ИНВЕСТ БОГОЉУБ МИЛЕНОВИЋ	Параћин	Ђ-Грађевинарство	Поморавски	287,553	56	223,500	11,999		19,305			
11	57100397	NOVEL ELECTRONICS ROZALIJA NOVAK	Нови Сад	Е-Трговина на велико и ...	Јужно-бачки	267,674	120	1,074,157	27,656		40,505			
12	50739953	ТАЊА ВЕЛЕ АНТИЋ	Милатовац	Е-Трговина на велико и ...	Браничевски	257,815	159	530,682	311		26,059			
13	51885503	ТАПЕТАРИЈА НУМАНОВИЋ СЕАД	Нови Пазар	Г-Прерађивачка индустрија	Рашки	252,718	76	355,180	6,946		143,761			
14	51093895	МОРАВА МОМА НИКОЛИЋ	Гаџин Хан	Е-Трговина на велико и ...	Нишавски	240,210	1	21,992	1,132		105,628			
15	51810236	ПРОИЗВОДЊА МИЛЕ ДРАГИЋ	Зрењанин	Г-Прерађивачка индустрија	Средње-банатски	232,919	0	0	13,674		35,453		27,749	27,749
16	52170206	НЕИМАР ПУТ ВЛАСТА СТОЈАДИНОВИЋ	Салаковац	З-Саобраћај, складиштење ...	Браничевски	219,604	52	313,652	799		68,723			
17	56764054	МИТА ДЕЈАН СТАНОЈЕВИЋ СЗТР	Бобиште	Г-Прерађивачка индустрија	Јабланички	209,276	100	129,250	2,649		144,722			
18	52563704	JAGGER MILOVAN MILANOVIĆ	Крагујевац	Г-Прерађивачка индустрија	Шумадијски	205,977	179	187,095	10,803		27,421			
19	52192820	ПС СЛАЂАНА ПАНТОВИЋ	Чачак	Г-Прерађивачка индустрија	Моравички	203,958	228	286,769	5,762		32,693			
20	53666876	ДИЈАМАНТ МИНЕРАЛ ЈОВАН ЈОВАНИЋ	Неменикуће	Г-Прерађивачка индустрија	Град Београд	202,641	48	93,203	1,617		188,414			
21	55001049	РАВНИЦА БРАНКО МИЈИЋ	Стапар	А-Пољопривреда, лов ...	Западно-бачки	200,265	9	64,657	71		29,625			
22	55876479	DELIKATES ERVIN TOT	Суботица	Г-Прерађивачка индустрија	Северно-бачки	188,446	75	328,034	1,030		35,033			
23	52346347	ЏД СУЗАНА ЦВЕТАНОВИЋ	Горње Међурово	Ђ-Грађевинарство	Нишавски	181,937	32	219,162	953		56,708			
24	51015118	ТРЕЊД ДУШАН ПОПОВИЋ	Панчево	Е-Трговина на велико и ...	Јужно-банатски	177,078	48	264,675	5,911		18,514			
25	55243433	ЈУПИТЕР-БГ МИРА СТЕПАНИЋ	Београд	Г-Прерађивачка индустрија	Град Београд	176,437	24	173,504	29,973		64,691			
26	55327912	НОВУС ЛИНЕА САША ЗОРИЋ	Младеновац	Ђ-Грађевинарство	Град Београд	158,493	17	200,852	2,478		2,478			
27	50122808	САНДРА КОРПИКО ДРАГОЉУБ КРСТИЋ	Пожаревац	Г-Прерађивачка индустрија	Браничевски	156,065	63	127,183	7,863		79,625			
28	55766924	ФОРМА НАТУР ЈОВИЦА С. ВУЈАНАЦ	Краљево	Е-Трговина на велико и ...	Рашки	154,381	48	367,185	59,353		61,546			
29	51476646	УКРАС ЗДРАВКО РАЈИЋ	Велики Поповић	Г-Прерађивачка индустрија	Поморавски	152,508	34	140,660	974		92,002			
30	52519497	МБН БОЈАН МИЛОЈКОВИЋ	Ниш	Г-Прерађивачка индустрија	Нишавски	152,348	99	154,064	7,753		21,458			
31	51683501	СТАР РАСИМ СТАРЧАНИН	Нови Пазар	Г-Прерађивачка индустрија	Рашки	147,752	41	31,388	2,840		8,603			
32	50912701	ИДЕ ВОЗ ВЕРОЉУБ МИЈАЈЛОВИЋ	Крушевац	Е-Трговина на велико и ...	Расински	147,502	48	892,123	8,478		28,894			
33	60011257	КИКИБЕР ФАРМ НЕБОЈША ФОЉАНСКИ	Вршац	А-Пољопривреда, лов ...	Јужно-банатски	146,931	0	158,559			359			
34	52224837	НЕЦА ГОРАН ДИНИЋ	Прокупље	Г-Прерађивачка индустрија	Топлички	142,271	130	638,885	4,059		12,827			
35	53734316	РОВ СЛОБОДАН ЛУКАЈИЋ	Суботица	Г-Прерађивачка индустрија	Северно-бачки	137,070	49	171,390	6,923		20,220			
36	53543375	ПОНС ИВАН МАТИЈЕВИЋ	Чачак	Г-Прерађивачка индустрија	Моравички	136,508	140	284,609	18,688		111,788			
37	53248675	СЗ КАМЕНЕРЕЗАЧКА РАДЊА БОРИСАВ МАТИЈАШЕВИЋ	Барзиловица	Г-Прерађивачка индустрија	Град Београд	135,143	22	139,712	3,189		51,274			
38	55830410	ЕСКОМ САША ПАЈКИЋ	Велико Градиште	Г-Прерађивачка индустрија	Браничевски	133,834	60	200,589	52,773		79,850			
39	54994079	D&D FANTAZIJA DUŠKO DELIĆ	Чачак	Е-Трговина на велико и ...	Моравички	132,633	48	142,700	1,222		24,782			
40	55977194	ПАНТЕР ЗОРАН РИСТИЋ	Београд	Г-Прерађивачка индустрија	Град Београд	132,136	87	245,533	13,359		111,975			
41	55912491	ЖИТО САЊА СРЕЋКОВ	Ченеј	А-Пољопривреда, лов ...	Јужно-бачки	128,614	6	62,178	943		14,726			
42	50273580	КОНФЕКЦИЈА ЕЛИПСА ЈОВАН ПАНТОВИЋ	Краљево	Г-Прерађивачка индустрија	Рашки	127,216	92	136,536	1,943		83,114			
43	50745198	РАДОМИР СТОЈАДИНОВИЋ	Раброво	Г-Прерађивачка индустрија	Браничевски	126,639	3	74,321	113		19,572			
44	55417440	БИФТЕК РАДОЈЕВИЋ МИЛОШ	Ниш	Е-Трговина на велико и ...	Нишавски	125,568	98	428,126	9,493		70,575			
45	55398569	STILLES RADOMIR ŠEŠIĆ	Каћ	Г-Прерађивачка индустрија	Јужно-бачки	124,989	37	142,574	1,546		74,168			
46	51192877	МАТ-ПРОДУКТ МИЛОШ МАТЕЈИЋ	Винча	Г-Прерађивачка индустрија	Шумадијски	122,663	48	205,617	21,768		68,573			
47	52544513	ХАРМО-ЕНТ МИЛОШ ЈЕВДИЋ	Крагујевац	Г-Прерађивачка индустрија	Шумадијски	113,832	35	127,332	3,221		11,877			
48	56766928	ТЕХНОЛУКС ЦОНИЋ СЛАВОЉУБ	Ниш	Е-Трговина на велико и ...	Нишавски	110,130	4	127,292	168		567		319	319
49	50964477	ЛУКИ МИЛОРАД ПАНТИЋ	Пећинци	Г-Прерађивачка индустрија	Сремски	107,521	69	118,090	332		6,589			
50	52391334	ЕЛЕКТРОТЕХНА СРЂАН ПЕТРОВИЋ	Алексинач	Е-Трговина на велико и ...	Нишавски	106,634	4	177,181	1,430		8,087			



ОПИС	КАПИТАЛ			ДУГОРОЧНА РЕЗЕРВИСАЊА			ДУГОРОЧНЕ ОБАВЕЗЕ			КРАТКОРОЧНЕ ОБАВЕЗЕ			ОДЛОЖЕНЕ ПОРЕСКЕ ОБАВЕЗЕ			УКУПНИ ИЗВОРИ		
	2008	2007	инд	2008	2007	инд	2008	2007	инд	2008	2007	инд	2008	2007	инд	2008	2007	инд
<b>1.2. По подручјима</b>																		
<b>1.2.1. Централна Србија</b>	17,779,265	17,508,511	101.5	160,834	86,028	187.0	6,035,342	4,392,120	137.4	42,686,245	36,534,735	116.8	30,282	23,765	127.4	66,691,968	58,545,159	113.9
-Град Београд	4,586,504	4,538,157	101.1	25,500	13,268	192.2	1,338,786	970,820	137.9	8,584,658	7,312,471	117.4	5,075	5,529	91.8	14,540,523	12,840,245	113.2
-Мачвански округ	978,317	1,046,008	93.5	21,060	7,946	265.0	283,479	261,597	108.4	2,547,132	2,399,071	106.2	3,173	223		3,833,161	3,714,845	103.2
-Колубарски округ	617,064	593,283	104.0	11,976	2,306	519.3	145,698	116,729	124.8	1,577,683	1,402,161	112.5	1,077	2,481	43.4	2,353,498	2,116,960	111.2
-Подунавски округ	352,318	360,656	97.7	3	783		88,037	101,555	86.7	1,303,643	1,116,801	116.7	75	632	11.9	1,744,076	1,580,427	110.4
-Браничевски округ	772,799	756,187	102.2	4,048	2,563	157.9	207,823	139,007	149.5	1,889,077	1,573,873	120.0	518	1,334	38.8	2,874,265	2,472,964	116.2
-Шумадијски округ	783,249	729,123	107.4	5,379	7,199	74.7	305,323	267,386	114.2	1,720,726	1,388,450	123.9	2,498	322	775.8	2,817,175	2,392,480	117.8
-Поморавски округ	680,514	698,415	97.4	2,072	520	398.5	509,518	352,446	144.6	3,009,555	2,478,898	121.4	6,023	1,994	302.1	4,207,682	3,532,273	119.1
-Борски округ	465,467	450,207	103.4	1,530	1,324	115.6	113,217	86,420	131.0	953,870	825,119	115.6	481	691	69.6	1,534,565	1,363,761	112.5
-Зајечарски округ	312,605	275,590	113.4	140			114,128	86,224	132.4	1,134,749	1,117,904	101.5	292	478	61.1	1,561,914	1,480,196	105.5
-Златиборски округ	808,341	794,473	101.7	6,624	3,839	172.5	273,408	203,868	134.1	2,848,167	2,371,459	120.1	342	214	159.8	3,936,882	3,373,853	116.7
-Моравички округ	950,703	880,684	108.0	1,569	1,719	91.3	347,559	244,747	142.0	1,982,112	1,549,288	127.9	1,744	1,076	162.1	3,283,687	2,677,514	122.6
-Рашки округ	2,222,662	2,226,707	99.8	38,976	7,693	506.6	1,022,851	547,505	186.8	3,924,541	3,395,654	115.6	999	1,588	62.9	7,210,029	6,179,147	116.7
-Расински округ	786,934	839,214	93.8	2,145	2,152	99.7	349,214	259,526	134.6	2,196,704	2,076,138	105.8	491	2,243	21.9	3,335,488	3,179,273	104.9
-Нишавски округ	1,568,138	1,478,508	106.1	32,377	25,641	126.3	566,240	468,831	120.8	5,054,944	4,277,170	118.2	6,071	3,858	157.4	7,227,770	6,254,008	115.6
-Топлички округ	195,115	220,444	88.5				58,763	57,524	102.2	423,436	371,563	114.0	176	4		677,490	649,535	104.3
-Пиротски округ	125,850	127,808	98.5	1,790	2,665	67.2	39,557	49,753	79.5	487,505	349,133	139.6	695	652	106.6	655,397	530,011	123.7
-Јабланички округ	1,207,057	1,174,397	102.8	5,641	6,324	89.2	232,030	154,628	150.1	2,357,382	1,971,939	119.5	419	207	202.4	3,802,529	3,307,495	115.0
-Пчињски округ	365,628	318,650	114.7	4	86	4.7	39,711	23,554	168.6	690,361	557,643	123.8	133	239	55.6	1,095,837	900,172	121.7
<b>1.2.2. Војводина</b>	4,805,932	4,906,756	97.9	60,277	61,692	97.7	2,335,026	1,538,315	151.8	13,394,922	11,324,796	118.3	9,152	11,600	78.9	20,605,309	17,843,159	115.5
-Северно-бачки округ	360,281	366,696	98.3	733	1,581	46.4	310,250	180,174	172.2	1,255,916	976,442	128.6	400	279	143.4	1,927,580	1,525,172	126.4
-Средње-банатски округ	414,273	394,946	104.9	23,641	8,007	295.3	107,676	68,444	157.3	1,285,920	1,251,723	102.7	745	1,148	64.9	1,832,255	1,724,268	106.3
-Северно-банатски округ	387,482	410,100	94.5	245	1,250	19.6	165,401	103,571	159.7	1,076,670	955,207	112.7	1,129	290	389.3	1,630,927	1,470,418	110.9
-Јужно-банатски округ	546,793	505,937	108.1	5,263	7,189	73.2	250,701	218,691	114.6	1,740,861	1,493,673	116.5	1,391	1,509	92.2	2,545,009	2,226,999	114.3
-Западно-бачки округ	262,356	293,102	89.5	84	52	161.5	98,913	74,966	131.9	998,056	934,173	106.8	631	655	96.3	1,360,040	1,302,948	104.4
-Јужно-бачки округ	1,690,674	1,749,544	96.6	28,130	42,091	66.8	1,002,932	668,194	150.1	4,741,204	3,827,602	123.9	4,170	3,350	124.5	7,467,110	6,290,781	118.7
-Сремски округ	1,144,073	1,186,431	96.4	2,181	1,522	143.3	399,153	224,275	178.0	2,296,295	1,885,976	121.8	686	4,369	15.7	3,842,388	3,302,573	116.3
<b>1.2.3. Косово и Метохија</b>	14,837	14,416	102.9				1,110			2,939	2,262	129.9				18,886	16,678	113.2



## СПИСАК 50 ПРЕДУЗЕТНИКА СА НАЈВЕЋИМ КАПИТАЛОМ У 2008. ГОДИНИ

Р. бр.	ЈМБ	Назив предузетника	Место	Сектор	Округ	Капитал	Број запо слених	Пословни приходи	Нето добитак	Нето губитак	Укупна актива	Губитак изнад висине капитала	Губитак до висине капитала	Кумули рани губици
1	50177505	ДРВОПЛАСТ ДРАГАН ЧИЧИЋ	Конарево	Г-Прерађивачка индустрија	Рашки	1,084,501	65	674,047	6,964		2,419,357			
2	50634043	НЕДЕЉКОВИЋ РАДОСЛАВ НЕДЕЉКОВИЋ	Шашинци	Г-Прерађивачка индустрија	Сремски	221,246	143	1,727,401	40,431		582,831			
3	51053591	АГРО-МИЛ СТАНКОВИЋ ДРАГАНА	Појате	Г-Прерађивачка индустрија	Расински	189,525	177	1,158,038	8,401		455,572			
4	53666876	ДИЈАМАНТ МИНЕРАЛ ЈОВАН ЈОВАНИЋ	Неменикуће	Г-Прерађивачка индустрија	Град Београд	188,414	48	93,203	1,617		202,641			
5	56114947	ЗАЈЕДНИЧКА АДВОКАТСКА КАНЦЕЛАРИЈА КАРАНОВИЋ И НИКОЛИЋ	Београд	Ј-Активности у вези са нек...	Град Београд	185,401	45	504,186	185,400		340,405			
6	56764054	МИТА ДЕЈАН СТАНОЈЕВИЋ СЗТР	Бобиште	Г-Прерађивачка индустрија	Јабланички	144,722	100	129,250	2,649		209,276			
7	51885503	ТАПЕТАРИЈА НУМАНОВИЋ СЕАД НУМАНОВИЋ	Нови Пазар	Г-Прерађивачка индустрија	Рашки	143,761	76	355,180	6,946		252,718			
8	55977194	ПАНТЕР ЗОРАН РИСТИЋ	Београд	Г-Прерађивачка индустрија	Град Београд	111,975	87	245,533	13,359		132,136			
9	53543375	ПОНС ИВАН МАТИЈЕВИЋ	Чачак	Г-Прерађивачка индустрија	Моравички	111,788	140	284,609	18,688		136,508			
10	51093895	МОРАВА МОМА НИКОЛИЋ	Гаџин Хан	Е-Трговина на велико и ...	Нишавски	105,628	1	21,992	1,132		240,210			
11	53593666	ФОТО ОКО ЂЕРЋ БАЛАТОН	Нови Сад	Г-Прерађивачка индустрија	Јужно-бачки	96,215	58	233,878	235		416,883			
12	51476646	УКРАС ЗДРАВКО РАЈИЋ	Велики Поповић	Г-Прерађивачка индустрија	Поморавски	92,002	34	140,660	974		152,508			
13	56559167	ГРАФИЧКИ АТЕЉЕ ДЕРЕТА	Београд	Г-Прерађивачка индустрија	Град Београд	90,424	28	92,029	459		100,340			
14	50273580	КОНФЕКЦИЈА ЕЛИПСА ЈОВАН ПАНТОВИЋ	Краљево	Г-Прерађивачка индустрија	Рашки	83,114	92	136,536	1,943		127,216			
15	55820929	МАБЕР ДУШАН И ИЛИЈА РАДАНОВИЋ	Панчево	Ј-Активности у вези са нек...	Јуж.банатски	82,050	20	181,582	51,447		96,295			
16	55830410	ЕСКОМ САША ПАЈКИЋ	Велико Градиште	Г-Прерађивачка индустрија	Браничевски	79,850	60	200,589	52,773		133,834			
17	50122808	САНДРА КОРПИКО ДРАГОЉУБ КРСТИЋ	Пожаревац	Г-Прерађивачка индустрија	Браничевски	79,625	63	127,183	7,863		156,065			
18	55398569	STILLES RADOMIR ŠEŠIĆ	Каћ	Г-Прерађивачка индустрија	Јужно-бачки	74,168	37	142,574	1,546		124,989			
19	55417440	БИФТЕК РАДОЈЕВИЋ МИЛОШ	Ниш	Е-Трговина на велико и ...	Нишавски	70,575	98	428,126	9,493		125,568			
20	56187839	МИЛАМИ БОЈАН МИШИЋ	Пожаревац	Г-Прерађивачка индустрија	Браничевски	69,620	44	64,678	1,798		105,063			
21	52170206	НЕИМАР ПУТ ВЛАСТА СТОЈАДИНОВИЋ	Салаковац	З-Саобраћај, складиштење ...	Браничевски	68,723	52	313,652	799		219,604			
22	51192877	МАТ-ПРОДУКТ МИЛОШ МАТЕЈИЋ	Винча	Г-Прерађивачка индустрија	Шумадијски	68,573	48	205,617	21,768		122,663			
23	51008812	НИНИЋ ПЕТАР НИНИЋ	Панчево	Г-Прерађивачка индустрија	Јуж.банатски	65,036	22	334,307	1,034		292,801			
24	55243433	ЈУПИТЕР-БГ МИРА СТЕПАНИЋ	Београд	Г-Прерађивачка индустрија	Град Београд	64,691	24	173,504	29,973		176,437			
25	55766924	ФОРМА НАТУР ЈОВИЦА С. ВУЈАНАЦ	Краљево	Е-Трговина на велико и ...	Рашки	61,546	48	367,185	59,353		154,381			
26	52371775	САВА-КОП НЕНАД ЈОВИЧИЋ	Ваљево	Ђ-Грађевинарство	Колубарски	61,507	10	80,592	28,410		73,335			
27	54986980	ЈУГОХУЛАХОП ДРАГАН ПРОТИЋ	Мајур	Г-Прерађивачка индустрија	Мачвански	61,371	41	54,334	2,621		93,627			
28	56105913	АДВОКАТ, ЉУБИСАВ Д. ЂУРИЧИЋ	Београд	Ј-Активности у вези са нек...	Град Београд	60,394	3	81,958	49,950		71,027			
29	52383552	СТУБЛИНА МИЛОЈЕВИЋ РАДОВАН	Стојник	Г-Прерађивачка индустрија	Шумадијски	59,608	1	5,847	285		63,668			
30	56031901	СЕРБ САВО РАДОВИЋ	Београд	Г-Прерађивачка индустрија	Град Београд	57,658	0	4,148	111		58,043			
31	56678662	МАРИЋ КОМПАНИ НЕЂО МАРИЋ	Шимановци	Г-Прерађивачка индустрија	Сремски	57,231	28	93,149	520		69,142			
32	52346347	ЦД СУЗАНА ЦВЕТАНОВИЋ	Горње Међурово	Ђ-Грађевинарство	Нишавски	56,708	32	219,162	953		181,937			
33	60217327	БЕЛИ БОР СИНИША СИМОНОВИЋ	Лесковац	Г-Прерађивачка индустрија	Јабланички	56,670	33	33,848	2,070		67,402			
34	54436874	МИНЕЛА НЕБОЈША СТАНОЈКОВИЋ	Баточина	Г-Прерађивачка индустрија	Шумадијски	55,685	25	126,434	6,838		83,701			
35	55195323	АДВОКАТСКА КАНЦЕЛАРИЈА КОЈОВИЋ ТИЈАНА	Београд	Ј-Активности у вези са нек...	Град Београд	53,243	3	38,606	24,689		53,960			
36	52348021	МАЛИ ПОДРУМ МИОДРАГ РАДОВАНОВИЋ	Крњево	Г-Прерађивачка индустрија	Подунавски	52,354	4	55,929	18,499		72,405			
37	51095626	ЕУРОПЛАСТ ДИНИЋ ЉУБИША	Никола Тесла	Г-Прерађивачка индустрија	Нишавски	52,280	15	107,954	776		71,844			
38	53533230	АТП РАДЊА ДРАГОЉУБ КНЕЖЕВИЋ	Чачак	В-Вађење руда и камена	Моравички	52,270	15	74,879	15,886		73,384			
39	53248675	СЗ КАМЕНОРЕЗАЧКА РАДЊА МАТИЈАШЕВИЋ	Барзиловица	Г-Прерађивачка индустрија	Град Београд	51,274	22	139,712	3,189		135,143			
40	55227535	МЕТАЛИКА ДЕЈАН ИВКОВИЋ	Сопот	Г-Прерађивачка индустрија	Град Београд	50,603	88	169,471	30,635		74,996			
41	50505049	ЧЕКОВИЋ МИЛИЈАН ЧЕКОВИЋ	Коштунићи	Г-Прерађивачка индустрија	Моравички	50,307	23	205,183	9,315		103,185			
42	50534162	АУТОЦЕНТАР ДРАГИША МИЛИВОЈЕВИЋ	Бајина Башта	Е-Трговина на велико и ...	Златиборски	50,192	10	186,636	58		66,851			
43	53332145	БОБАН САЈЛЕ ЦЕРОВАЦ СЛОБОДАН	Београд	Г-Прерађивачка индустрија	Град Београд	48,873	86	82,738	4,876		52,105			
44	50627756	ПЕКАР ЈОЖЕФ АРОК ЈОЛАНКА АРОК	Чока	Г-Прерађивачка индустрија	Сев.-банатски	48,872	62	98,042	172		65,322			
45	51798341	БКГ ЕРЖЕБЕТ БЕНАК И ЗОЛТАН БЕНАК	Ада	Г-Прерађивачка индустрија	Сев.-банатски	48,640	45	59,856	67		70,082			
46	55890803	РИМС РАДОЈИЦА ПРИЈОВИЋ	Мајур	Ђ-Грађевинарство	Мачвански	47,946	10	85,208	741		54,829			
47	55362521	EUROMEDIC-DIAGNOSTIC NENAD ZLATARIĆ	Београд	Љ-Здрав. и социјални рад	Град Београд	47,468	13	154,285	47,468		53,220			
48	50733432	ГВОЗДЕН УГЉЕША ГРГУР	Нови Сад	Ј-Активности у вези са нек...	Јужно-бачки	46,741	27	36,253	3,953		69,058			
49	53022073	ЛИТЕКС НИКОЛИЋ ЛИДИЈА	Београд	Г-Прерађивачка индустрија	Град Београд	46,253	17	78,230	1,901		94,244			
50	53905641	ФИЛИП ЉУБИША ТРИВКОВИЋ	Добановци	Г-Прерађивачка индустрија	Град Београд	46,167	79	285,296	8,303		97,168			

## СПИСАК 50 ПРЕДУЗЕТНИКА СА НАЈВЕЋИМ КУМУЛИРАНИМ ГУБИЦИМА У 2008. ГОДИНИ

Р. бр.	ЈМБ	Назив предузетника	Место	Сектор	Округ	Кумули рани губици	Број запо слених	Пословни приходи	Нето добитак	Нето губитак	Укупна актива	Капитал	Губитак изнад висине капитала	Губитак до висине капитала
1	57068060	МЕТАЛИЈУМ МИОДРАГ ЈЕРИНИЋ	Ђуприја	Е-Трговина на велико и ...	Поморавски	55,366	0	133,383	70		361,666		55,366	
2	51056132	ДУ-КО ДУШАН КОЛАРЕВИЋ	Појате	Г-Прерађивачка индустрија	Расински	50,842	40	26,771		17,752	69,386		12,665	38,177
3	51810236	ПРОИЗВОДЊА МИЛЕ ДРАГИЋ	Зрењанин	Г-Прерађивачка индустрија	Сред.банатски	27,749	0	0	13,674		232,919	35,453		27,749
4	52273587	КАЛЧА МИЛОРАД СТОЈАНОВИЋ И АЛЕКСАНДРА СТОЈАНОВИЋ	Ниш	Ж-Хотели и ресторани	Нишавски	22,308	0			0	100,403		21,926	382
5	56664564	102 МАРКЕТ КОСТИЋ ВЛАДИМИР И КОСТИЋ ДРАГОМИР	Зрењанин	Е-Трговина на велико и ...	Сред.банатски	19,800	12	12,015		5,657	36,406	23,706		19,800
6	50186407	ХОМА ЗВОНИМИР ХОМА	Руски Крстур	Г-Прерађивачка индустрија	Западно-бачки	19,078	0	2		32,893	43,783		19,078	
7	62142022	ФОРУМЛАБ ЖИВОДАРКА ДАЦИН	Београд	Љ-Здрав.и социјални рад	Град Београд	16,915	23	9,740		16,915	26,639		16,915	
8	54802790	МОКРИН-МЛЕК БОЈКА ПЛАВШИЋ	Мокрин	Г-Прерађивачка индустрија	Сев. банатски	16,881	18	111,022		5,552	67,093		16,881	
9	55234612	ПЕКАРА МИХАЈЛОВИЋ РАДИША МИХАЈЛОВИЋ	Београд	Г-Прерађивачка индустрија	Град Београд	16,783	19	23,809		3,687	24,179		12,930	3,853
10	55302618	ЕУРЕКА-ВИГ РУСИМИР ГРБИЋ	Београд	Ј-Активности у вези са нек...	Град Београд	15,596	0	241		4,996	14,941	12,544		15,596
11	52279992	БГ ПРОДУКТ БОБАН ГАШИЋ	Крушевац	Г-Прерађивачка индустрија	Расински	13,656	55	116,715	494		94,959		12,416	1,240
12	54295456	ROLLUP GORAN PRODANOVIĆ	Нови Сад	Г-Прерађивачка индустрија	Јужно-бачки	13,297	21	34,129		13,297	71,605	11,510		13,297
13	54138261	CLUB VANUS BRANKO NIKOLIĆ	Београд	Ж-Хотели и ресторани	Град Београд	12,815	1	29,462	196		61,192		12,447	368
14	53700926	ХЕРЦЕГОВИНА МОМИР КОВАЧЕВИЋ	Београд	Е-Трговина на велико и ...	Град Београд	12,725	20	47,865		12,725	22,007		12,274	451
15	51080912	ЕСБИ ЕСАД БИХОРАЦ	Нови Пазар	Г-Прерађивачка индустрија	Рашки	12,501	33	8,565		13,402	48,705		3,979	8,522
16	55004129	ПЕКАРА БЕНИНИ ИВАН КРСТИЋ	Ниш	Г-Прерађивачка индустрија	Нишавски	12,479	0	0		9	22,090		12,340	139
17	54660570	МАЧВАНКА ЗДРАВКО ПОПОВИЋ	Клење	Г-Прерађивачка индустрија	Мачвански	12,318	9	19,983		393	29,056		10,198	2,120
18	57055430	МИНЕС-ГРАДЊА ГОРАН ДЕНИЋ	Доња Врежина	Ђ-Грађевинарство	Нишавски	11,983	3	12,691		2,534	22,746		11,501	482
19	56345817	FOTO MISS II MILAN SIMOVIĆ	Нови Сад	Ј-Активности у вези са нек...	Јужно-бачки	11,959	7	15,581		4,060	12,023		7,282	4,677
20	50513572	ДЕЛИШАС ЉУБИША СИМИЋ	Параћин	Е-Трговина на велико и ...	Поморавски	11,917	0	22,837		7,762	40,129		11,917	
21	52270367	МЕСАРА-ЕДИ АТИЛА ГУБАШ	Кањижа	Е-Трговина на велико и ...	Сев. банатски	11,832	18	73,658		11,832	33,832		4,334	7,498
22	56795723	ДОРОШКИ ХЕДВИГ ДРЕХЕР ДОРОШКИ	Нови Сад	Љ-Здрав.и социјални рад	Јужно-бачки	11,559	6	2,427		3,806	11,842		11,559	
23	56542060	ДЕТЕ ПЕКАБЕТЕ ВЛАДИМИР ЈОКСИМОВИЋ	Београд	Е-Трговина на велико и ...	Град Београд	11,476	5	17,280		11,656	16,119		11,476	
24	54704925	ПАУК ПАК МИОДРАГ МИЛОШЕВИЋ	Банат.Карађорђево	Г-Прерађивачка индустрија	Сред. банатски	11,299	0	168		1,055	16,811		9,014	2,285
25	56644288	ЖАР ДУШАН ЂОРЂЕВИЋ	Београд	Г-Прерађивачка индустрија	Поморавски	11,185	20	64,396		11,185	31,579		10,510	675
26	60603430	ANTAMEDICA DR GOJKO PERIĆ	Београд	Љ-Здрав.и социјални рад	Град Београд	11,105	7	1,493		6,532	12,016		11,105	
27	53154751	НБ-ЧЕЛИК БРАНКО ЧУЛИЋ	Београд	Ђ-Грађевинарство	Град Београд	10,845	5	24,014		10,845	44,192	2,184		10,845
28	60576106	LUCKY LAND DRAGAN LAKIĆ	Нови Сад	М-Остале комуналне ...	Јужно-бачки	10,599	28	8,648		9,861	36,112		10,599	
29	56949577	FRATELLI BAVB NENAD BAVIĆ	Обреновац	Г-Прерађивачка индустрија	Град Београд	10,164	26	17,903		5,000	42,150		7,849	2,315
30	52299187	УНИПЛАСТ ЖИВАНОВИЋ МИРОСЛАВ ЖИВАНОВИЋ	Јеленча	Г-Прерађивачка индустрија	Мачвански	10,071	5	2,200		2,744	20,437	19,005		10,071
31	55433941	TNT JEANS RAMOVIĆ OMER	Нови Пазар	Г-Прерађивачка индустрија	Рашки	9,694	32	6,393		7,453	27,415		9,694	
32	56087362	RAFFANELLI ANITA IVANIŠEVIĆ - SEKULIĆ	Београд	Е-Трговина на велико и ...	Град Београд	9,682	5	7,912		2,920	14,920		9,682	
33	50636992	ПЛАТАН БОЖИДАР РАЈЛИЋ	С. Митровица	Г-Прерађивачка индустрија	Сремски	9,604	10	18,317		8,257	48,288		3,706	5,898
34	54442033	СТЕМ - МЕТАЛ ДРАГАН ЧИТЛУЧАНИН	Варево	Г-Прерађивачка индустрија	Рашки	9,511	2	0		869	23,214		8,318	1,193
35	54618867	ЗИГ МАРКЕТ СНЕЖАНА ДАБИЋ	Београд	Е-Трговина на велико и ...	Град Београд	9,211	5	26,870		9,212	58,564		8,101	1,110
36	55774943	ДРВОПРОДУКТ ЈОВАНЧИЋЕВИЋ ПРЕДРАГ	Ужице	А-Пољопривреда, лов ...	Златиборски	9,207	4	4,196		4,583	11,652		9,207	
37	50339165	UNSA BOGOLJUB ĐEKIĆ	Власотинце	Г-Прерађивачка индустрија	Јабланички	9,046	22	6,197		3,809	55,259			9,046
38	60622337	PLEASURE CLUB SAŠA STANKOVIĆ	Ниш	Ж-Хотели и ресторани	Нишавски	8,938	18	16,612		8,939	15,400		8,931	7
39	56302409	РЕНОВА АНА КОВАЧ	Суботица	Ђ-Грађевинарство	Северно-бачки	8,753	12	22,746	429		40,856		8,753	
40	56076972	ФОТОГРАФСКИ СТУДИО НИКОЛАШЕВИЋ ГОРАН	Београд	Ј-Активности у вези са нек...	Град Београд	8,711	4	4,123		3,541	21,029		8,711	
41	54506929	ЕЛИСА БОЖИДАР КРСТИЋ	Панчево	Е-Трговина на велико и ...	Јуж. банатски	8,680	3	72,926	353		19,410		5,368	3,312
42	53143768	САМОСТАЛНА ЗАНАТСКА ТАПЕТАРСКА РАДЊА ЂУЛУМ Ж. МОМЧИЛО	Београд	Г-Прерађивачка индустрија	Град Београд	8,562	14	19,091		8,949	21,227		8,562	
43	54472986	DALAS JEANS MUSTAFA TATAREVIĆ	Бајевница	Г-Прерађивачка индустрија	Рашки	8,382	7	1,428		2,739	12,485		8,147	235
44	56697675	ГС ХИДРАНТ СЛАВОМИР ГЛАВИНИЋ	Футог	Ђ-Грађевинарство	Јужно-бачки	8,366	3	3,752		1,340	17,320		8,366	
45	52492432	МОНАКО САБИНА ЛУКИЋ	Нови Пазар	Г-Прерађивачка индустрија	Рашки	8,282	10	7,097		8,282	39,972	5,485		8,282
46	55132623	АНДРЕЈА ПЕТАР ЂОКОВИЋ	Рашка	Ж-Хотели и ресторани	Рашки	8,261	4	2,121		2,437	10,198		8,169	92
47	53601251	АВАНГУАРДИА МИЛЕТИЋ ГОЈКО	Нови Сад	Е-Трговина на велико и ...	Јужно-бачки	8,146	4	10,940		2,186	12,846		5,755	2,391
48	61914269	АТІНА-СО НАДА ЖЕЏЕЉ I ТАТЈАНА ВАЈАГИЋ	Нови Сад	М-Остале комуналне ...	Јужно-бачки	7,990	0	1,375		7,989	9,575		7,990	
49	50133028	HOLZ MAYER-DEKOR ZORAN ŽIVKOVIĆ	Драговац	Г-Прерађивачка индустрија	Браничевски	7,910	10	18,403	98		27,677	10,974		7,910
50	50958680	DRVO LUX NENAD PETROVIĆ	Пећинци	Г-Прерађивачка индустрија	Сремски	7,830	26	75,622		7,830	70,200	5,314		7,830