



Република Србија  
Агенција за  
привредне регистре

**ГОДИШЊИ ИЗВЕШТАЈ  
О ПОСЛОВАЊУ  
ЕКОНОМСКИХ ЦЕЛИНА У ПРИВРЕДИ**

**2020**

УПОРЕДНИ ПОДАЦИ ИЗ КОНСОЛИДОВАНИХ ФИНАНСИЈСКИХ ИЗВЕШТАЈА ЗА 2019. И 2020. ГОДИНУ

БЕОГРАД, НОВЕМБАР 2021

**ИЗДАЈЕ:** Агенција за привредне регистре  
Београд, Бранкова 25  
Телефон: + 381 11 20 23 350  
E-mail: [bonitet@apr.gov.rs](mailto:bonitet@apr.gov.rs)  
<http://www.apr.gov.rs>

---

Приликом коришћења података из ове публикације обавезно  
навести Агенцију за привредне регистре као њихов извор.



---

# САДРЖАЈ

Увод .....	5
<b>1 ФИНАНСИЈСКЕ ПЕРФОРМАНСЕ ЕКОНОМСКИХ ЦЕЛИНА У ПРИВРЕДИ .....</b>	<b>8</b>
1.1 Резултати пословања економских целина у привреди .....	8
1.2 Пословна имовина и извори финансирања економских целина у привреди .....	10
<b>2 КОНЦЕНТРАЦИЈА ФИНАНСИЈСКИХ ПЕРФОРМАНСИ У ОКВИРУ ОДРЕЂЕНИХ ЕКОНОМСКИХ ЦЕЛИНА У ПРИВРЕДИ .....</b>	<b>12</b>
2.1 Економске целине са највећим пословним приходима и нето добитком .....	12
2.2 Економске целине са највећом пословном имовином и капиталом .....	22
2.3 Економске целине са највећим нето губитком и укупним губитком .....	30
<b>Списак табела и графикана .....</b>	<b>40</b>
<b>Прилози .....</b>	<b>41</b>





# ПОСЛОВАЊЕ ЕКОНОМСКИХ ЦЕЛИНА У ПРИВРЕДИ У 2020. ГОДИНИ<sup>1</sup>

## УВОД

На укупне перформансе привреде Републике Србије велики утицај имају економске целине, чије пословање током 2020. године није значајније нарушено и поред неповољних околности услед здравствене кризе изазване пандемијом вируса COVID-19.

Економске целине<sup>2</sup> као групе правних лица којима управљају матична правна лица, омогућавају превазилажење препрека које се јављају на појединачном нивоу, рационалније коришћење ресурса и остваривање других бенефита заједничког пословања, а све у циљу раста и бољег позиционирања на тржишту. Финансијске перформансе економских целина приказује матично правно лице у оквиру консолидованих годишњих финансијских извештаја<sup>3</sup>.

За 2020. годину матична привредна друштва су саставила и доставила консолидоване годишње финансијске извештаје за 640 економских целина<sup>4</sup>. Поменути извештаји су обрађени за 630 целина<sup>5</sup> у оквиру којих су груписана 2.053 зависна и придружена правна лица.

Број економских целина је мањи за 33 у поређењу са прошлогодишњим, а зависних и придружених лица је било за 19 више, при чему је број запослених опао са 320.567 на 316.785 радника, који чине 26,0% запослених у привреди.

Још једну годину за редом, највећи број повезаних правних лица бележи група **DELTA HOLDING DOO BEOGRAD**, у којој их је било 61 (претходне године 56), од чега 17 послује са седиштем у иностранству. Матично друштво, чији су власници правна лица са Кипра, је обављало делатност рачуноводствених, књиговодствених, ревизорских послова и пореског саветовања. Организација пословања групе је успостављена помоћу четири сегмента: Delta Agrar, Delta Food Processing, Delta Real Estate и Delta Distribucija, с тим да се група бавила аграрном производњом, производњом хране, извозом, увозом, заступањем иностраних компанија, дистрибуцијом робе широке потрошње, продајом аутомобила, као и развојем некретнина.

Са 12 правних лица више у поређењу са 2019. годином (као последица оснивања нових и стицања постојећих

<sup>1</sup> Основ за израду Годишњег извештаја представљају подаци из консолидованих годишњих финансијских извештаја за 2020. и 2019. годину, које су матична правна лица доставила Агенцији за привредне регистре у складу с прописима којима се уређује рачуноводство. Детаљан приказ наведених података дат је у табелама у прилогу Годишњег извештаја

<sup>2</sup> Концентрација интереса економске целине може имати форму групе друштава - концерна (контролно друштво које у повезаним привредним друштвима има за претежну делатност неку пословну делатност поред делатности управљања подређеним друштвима), холдинга (контролно друштво које у повезаним привредним друштвима има искључиво делатност управљања и финансирања подређених друштава) и друштава са узајамним учешћем у капиталу у складу са Законом о привредним друштвима („Сл. гласник РС”, бр. 36/2011, 99/2011, 83/2014 - др. закон, 5/2015, 44/2018, 95/2018 и 91/2019)

<sup>3</sup> Извештаји економске целине су консолидовани финансијски извештаји групе правних лица, коју чине матично и зависна односно повезана правна лица и имају за циљ да пруже информације о имовинском, финансијском и приносном положају сложеног интереса. Матично правно лице има једно или више зависних или повезаних правних лица, док је зависно односно повезано правно лице под контролом матичног правног лица. Састављање и презентација консолидованих финансијских извештаја за групу правних лица, која су под контролом матичног правног лица врши се у складу са Директивом 2013/34 Европске уније и МРС/МСФИ (МСФИ 10 - Консолидовани финансијски извештаји, МСФИ 11 - Заједнички аранжмани, МСФИ 12 - Обелодањивања о учешћима у другим ентитетима, МРС 27 - Појединачни финансијски извештаји и МРС 28 - Инвестиције у придружене ентитете и заједничке подухвате), пошто се исти састављају као да су извештаји једног правног лица. У консолидоване финансијске извештаје укључују се само позиције које потичу из односа са правним лицима, која се налазе изван групе у консолидацији, тако да су искључени интерни односи између правних лица која учествују у кругу консолидовања (по основу улагања капитала, кредитирања, међусобних испорука производа и услуга и др.)

<sup>4</sup> Консолидовани годишњи финансијски извештаји за десет економских целина у привреди нису обухваћени обрадом (стање на дан 05. октобар 2021. године), услед неисправности у састављању у складу с прописима који уређују рачуноводство. Од свих достављених консолидованих годишњих финансијских извештаја на извештаје тих десет целина, који нису обухваћени обрадом, односи се укупно 1,3% пословне имовине (0,8% се односи на једну економску целину), 0,4% капитала, 2,5% губитка (1,7% се односи на једну економску целину), 0,4% укупних прихода, 0,4% укупних расхода, 0,4% нето добитка и 2,6% нето губитка (исказало га је пет економских целина)

<sup>5</sup> Списак матичних правних лица у привреди дат је у прилогу Годишњег извештаја

привредних друштава) пословала је економска целина **KOEFIK DOO BEOGRAD**, у чијем саставу је било 55 повезаних правних лица, од којих је половина пословала са седиштем у иностранству. Оснивач матичног друштва је домаће физичко лице, а поред делатности трговине на велико коју је обављало матично друштво целина се бавила и изградњом зграда, осталих грађевина и специјализованим грађевинским радовима, пословањем некретнинама, трговином на велико и мало, рачунарским програмирањем, консултантским и с тим повезаним делатностима, потом снабдевањем електричном енергијом, гасом, паром и климатизацијом, делатностима у области правних и рачуноводствених послова, канцеларијско-административних послова и слично.

**MK GROUP DOO BEOGRAD** чини 47 повезаних правних лица (36 претходне године), при чему их је шест са седиштем изван Републике Србије. Крајњи власник је друштво из Швајцарске, а главна делатност групе је производња и продаја пољопривредних производа, продаја робе и производног програма групе и повезаних правних лица, изнајмљивање пословног простора, услуге транспорта и друго.

Према великом обиму консолидације истичу се две економске целине – **МПЗ АГРАР ДВА ДОО НОВИ САД** и **МПЗ-АГРАР ДОО НОВИ САД**, које су настале издвајањем из друштва **ИМ МАТИЈЕВИЋ ДОО НОВИ САД**. Целина **МПЗ АГРАР ДВА ДОО НОВИ САД** пословала је са 44 повезана правна лица (једним више у поређењу са претходном годином), чија је претежна делатност гајење жита (осим пиринча), легуминоза и уљарица, с тим да је једно са територије Републике Хрватске. С друге стране, као и претходне године, у оквиру **МПЗ-АГРАР ДОО НОВИ САД** обухваћено је 27 правних лица са седиштем у Републици Србији, која су се, поред делатности матичног друштва гајење жита (осим пиринча), легуминоза и уљарица, бавила и производњом прехранбених производа, рибарством и аквакултуром, ветеринарским делатностима, производњом моторних возила, приколица, полуприколица, непоменутих машина и опреме, сакупљањем, третманом и одлагањем отпада, али и архитектонским и инжењерским делатностима и трговином на велико.

У економској целини **NICCO DOO BEOGRAD** у 2020. години је груписано 25 правних лица (два више него претходне године) која су пословала у домаћим оквирима. Матично друштво је обављало делатност изнајмљивања властитих или изнајмљених некретнина и управљање њима, а та целина се бавила још и увозом и дистрибуцијом флаширане воде, производњом електричне енергије из обновљивих извора, финансијским инвестирањем у имовину и друга правна лица, као и пословима везаним за аграрни сектор, узгој и тов рибе, делатности ресторана, производњу хлеба и млека, потом производњом тршћаног плетива, трговином на велико и сл.

Консолидацијом 22 правна лица (33 претходне године) пословала је **I&F GRUPA DOO BEOGRAD**, основана од стране домаћег физичког лица, а од 2020. године у

власништву компаније из Шведске. Матично друштво се бави консултантским услугама у вези са пословањем и осталим управљањем, а агенције унутар групе пружају услуге интегрисаног маркетинга, медија менаџмента, маркетинг промоција и догађаја, бренд консалтинга и дизајна, затим услуге у вези са односима са јавношћу, комуникацијом здравствених услуга, услугама продукције преко свих врста канала и екрана, програмирањем, оптимизацијом и аналитиком кампања, као и дигиталним маркетингом.

Током 2020. године, коју је обележила глобална криза узрокована пандемијом, економске целине су смањиле обим пословних активности, при чему су генерисале укупне приходе од 3.564.142 милиона динара, мање за 6,7% у односу на претходну годину, и укупне расходе од 3.387.513 милиона динара, који су опадали бржим темпом, по стопи од 7,2%. Обављањем пословних активности реализован је позитиван резултат у висини од 197.605 милиона динара, нижи за 8,9% од оствареног током 2019. године. Истовремено, негативан финансијски резултат је готово преполовљен и износи 11.836 милиона динара, док је губитак у делу осталих активности смањен за 61,3%, на износ од 8.686 милиона динара. Последично, економске целине су на укупном нивоу пословале профитабилно остваривши позитиван нето резултат од 144.680 милиона динара, већи за 5,9% у односу на претходну годину. Нето добитак бележи 518 економских целина (у 2019. години 559) чији круг консолидације обухвата 1.735 зависних и придружених правних лица. Са нето губитком је пословало 112 целина (осам више него претходне године) које су контролисале 318 зависних и придружених правних лица.

Финансијски капацитети економских целина у 2020. години су, такође, смањени, те су оне располагале са пословном имовином од 5.277.409 милиона динара, чија је вредност умањена за 3,9% и капиталом од 2.716.353 милиона динара, који је мањи за 5,4% у поређењу са претходном годином, што је утицало и на пад ратација сопственог капитала са 49,6% на 48,7%. Укупне обавезе консолидованих целина износе 2.707.792 милиона динара и опале су за 2,1%, док је кумулирани губитак од 751.723 милиона динара већи за 1,7%, па је степен укупне задужености, превасходно под утицајем нижег износа сопствених извора финансирања, порастао са 1,02 на 1,05.

Свега 630 економских целина које су обављале делатност током 2020. године определило је четвртину укупних финансијских перформанси домаће економије. Оне носе 29,5% укупних прихода и 29,4% укупних расхода привреде, а у нето добитку, односно нето губитку учествују са 26,2% и 14,9%. С друге стране, у финансијским капацитетима привреде целине имају удео од 30,7% у пословној имовини и 33,8% у капиталу, при чему у укупном губитку учествују са 19,7%.

Укупне финансијске перформансе економских целина остварене су под великим утицајем малог броја целина које се истичу према висини нето добитка и нето губитка.

Првих двадесет економских целина са највећим нето добитком генерисало је 43,9% укупног нето добитка свих целина, а оне у основним финансијским перформансама целина учествују у просеку са 38,0%. При томе, запошљавале су четвртину ангажованих радника у свим економским целинама.

Поред њих, издваја се и двадесет економских целина према највећем нето губитку које су исказале чак 80,6% укупног нето губитка економских целина, а у просеку учествују са 28,3% у кључним финансијским перформансама. Од укупног броја запослених у економским целинама, у поменутих целима је било запослено 11,1% радника.

Графикон 1: Учешће двадесет економских целина са највећим нето добитком и нето губитком у укупним финансијским перформансама економских целина



# 1. ФИНАНСИЈСКЕ ПЕРФОРМАНСЕ ЕКОНОМСКИХ ЦЕЛИНА У ПРИВРЕДИ<sup>6</sup>

## 1.1 РЕЗУЛТАТИ ПОСЛОВАЊА ЕКОНОМСКИХ ЦЕЛИНА У ПРИВРЕДИ

Криза изазвана пандемијом вируса COVID-19 утицала је и на пословање економских целина које су током 2020. године оствариле укупне приходе од 3.564.142 милиона динара и укупне расходе од 3.387.513 милиона динара. И док су на нивоу привреде укупни приходи и укупни расходи остали готово непромењени, код економских целина они су смањени за 6,7% односно 7,2%, при чему је тај обим активности остварило 630 економских целина (33 мање него у претходној години).

Најзначајнију подгрупу укупних прихода представљају пословни приходи (96,0%) у износу од 3.421.149 милиона динара, који су нижи за 6,9% у односу на претходну годину.

Поред њих, велики удео у пословним расходима имају и трошкови материјала, горива и енергије, са износом од 863.778 милиона динара нижим за 7,9%. На трошкове зарада, накнада зарада и остале личне расходе издвојено је 483.370 милиона динара (3,3% више него у 2019. години), док трошкови производних услуга износе 444.644 милиона динара и бележе пад од 6,6%.

Из своје примарне делатности, економске целине су оствариле пословни добитак од 197.605 милиона динара, који је смањен за 8,9% у поређењу са прошлогодишњим, док укупна привреда Републике Србије у том сегменту бележи повећање од 10,5%.

Табела 1: Структура укупних прихода и укупних расхода економских целина у привреди

у милионима динара

О П И С	ГОДИНА		ИНД.
	2020	2019	
<b>A. Укупни приходи</b>	<b>3.564.142</b>	<b>3.820.117</b>	<b>93,3</b>
<b>Б. Укупни расходи</b>	<b>3.387.513</b>	<b>3.648.790</b>	<b>92,8</b>
Пословни приходи	3.421.149	3.673.154	93,1
Пословни расходи	3.223.544	3.456.175	93,3
<b>I Пословни резултат</b>	<b>197.605</b>	<b>216.979</b>	<b>91,1</b>
Финансијски приходи	46.001	46.549	98,8
Финансијски расходи	57.837	68.303	84,7
<b>II Резултат из финансирања</b>	<b>-11.836</b>	<b>-21.754</b>	<b>54,4</b>
Приходи из осталих активности	95.413	99.012	96,4
Расходи из осталих активности	104.099	121.477	85,7
<b>III Резултат из осталих активности</b>	<b>-8.686</b>	<b>-22.465</b>	<b>38,7</b>
<b>IV Нето добитак пословања које се обуставља</b>	<b>1.580</b>	<b>1.401</b>	<b>112,8</b>
<b>V Нето губитак пословања које се обуставља</b>	<b>2.033</b>	<b>2.835</b>	<b>71,7</b>

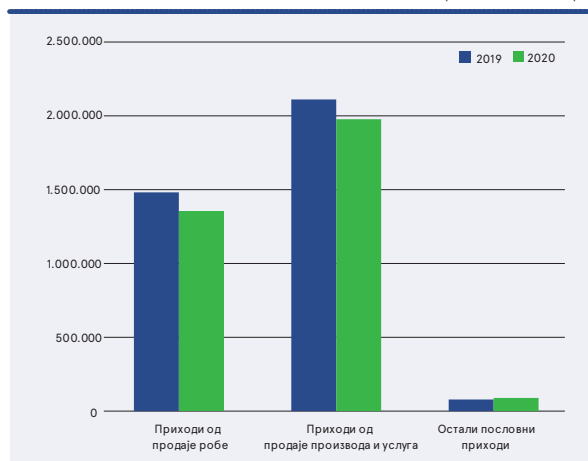
У структури пословних прихода преовлађују приходи од продаје производа и услуга, чији је износ од 1.976.749 милиона динара нижи за 6,4%. Високо учешће имају и приходи од продаје робе реализовани у висини од 1.354.321 милион динара, који су опали по вишој стопи – 8,6%.

Као и укупне приходе, и укупне расходе доминантно одређују пословни расходи (95,2%), генерисани у износу од 3.223.544 милиона динара и нижи за 6,7% на годишњем нивоу.

У пословним расходима са уделом од 34,0% учествује набавна вредност продате робе, чији је износ од 1.094.661 милион динара мањи за 10,6% у односу на претходну годину.

Графикон 2: Структура пословних прихода економских целина у привреди

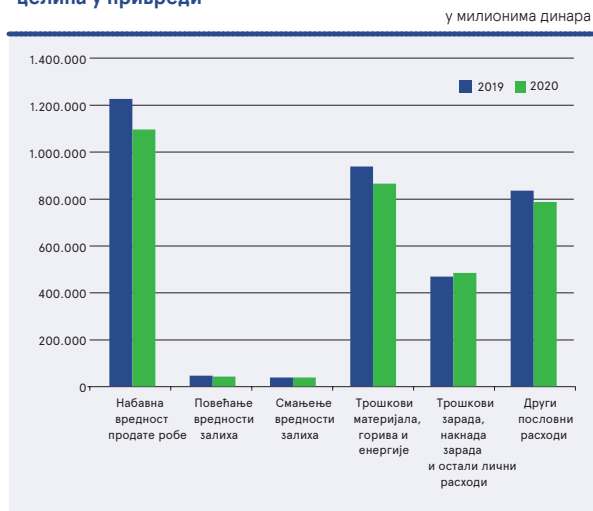
у милионима динара



<sup>6</sup> Детаљан приказ финансијских перформанси економских целина у привреди дат је на страни 42



Графикон 3: Структура пословних расхода економских целина у привреди



У подбилансу финансирања остварени су нижи приходи и расходи, при чему је пад финансијских прихода знатно успоренији (1,2% наспрот 15,3%). Финансијске приходе у висини од 46.001 милион динара највећим делом чине позитивне курсне разлике од 19.694 милиона динара, које су порасле за 4,9%, док су приходи од камата (од трећих лица) са износом од 13.926 милиона динара нижи за 9,0%. Од финансијских расхода који су исказани у износу од 57.837 милиона динара, готово половину чине расходи камата (према трећим лицима), при чему су мањи за 15,2% и износе 28.544 милиона динара, док су финансијски расходи од повезаних лица и остали финансијски расходи опали за 18,1%, на износ од 14.797 милиона динара.

И поред интензивнијег пада финансијских расхода, економске целине су пословале са губитком из финансирања у износу од 11.836 милиона динара, који је за 45,6% нижи од прошлогодишњег и брже је опадао од негативног финансијског резултата на нивоу привреде (14,3%).

Из осталих активности економске целине су оствариле приходе у висини од 95.413 милиона динара, који су мањи за 3,6% у односу на претходну годину, док расходи из осталих активности износе 104.099 милиона динара и опали су по стопи од 14,3%. Услед таквих кретања негативан резултат из осталих активности од 8.686 милиона динара представља 38,7% прошлогодишњег, при чему је пад губитка из осталих активности код целе привреде био спорији (29,4%).

Економске целине у привреди на укупном нивоу бележе позитиван нето резултат у висини од 144.680 милиона динара, што је за 5,9% више него у 2019. години и представља трећину укупног добитка свих привредних друштава, чија је вредност од 433.521 милион динара већа за 20,7% од прошлогодишње.

Од укупно 630 економских целина, 518 је остварило нето добитак (559 целина у 2019. години), чији је износ од 186.102 милиона динара већи за 4,3% у поређењу са претходном годином. И док је број економских целина са негативним нето резултатом порастао са 104 на 112, њихов губитак од 41.422 милиона динара у 2020. години незнатно је нижи (1,0%).

Табела 2: Резултати пословања економских целина у привреди

ОПИС	ГОДИНА					
	2020			2019		
	Износ (у мил. динара)	Број економских целина	Број зависних правних лица	Износ (у мил. динара)	Број економских целина	Број зависних правних лица
1. Нето добитак	186.102	518	1.735	178.436	559	1.723
2. Нето губитак	41.422	112	318	41.835	104	311
<b>Нето резултат</b>	<b>144.680</b>	-	-	<b>136.601</b>	-	-

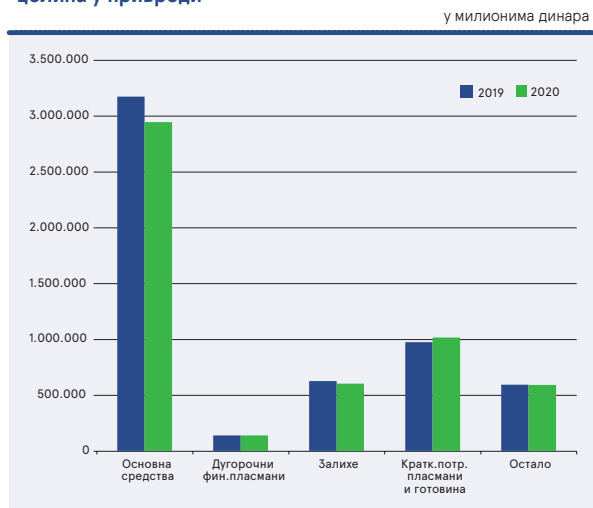
## 1.2 ПОСЛОВНА ИМОВИНА И ИЗВОРИ ФИНАНСИРАЊА ЕКОНОМСКИХ ЦЕЛИНА У ПРИВРЕДИ

Пословна имовина економских целина је на крају 2020. године вредела 5.277.409 милиона динара и мања је за 3,9% у односу на претходну годину, за разлику од целокупне привреде која је располагала пословном имовином повећаном за 7,3%.

У структури пословне имовине са 67,0% учествује стална имовина која износи 3.533.784 милиона динара и опала је за 6,4% у поређењу са претходном годином, док је вредност обртне имовине од 1.726.994 милиона динара увећана по годишњој стопи од 1,7%. Посматрано на нивоу целе привреде, инвестиције у сталну и обртну имовину су биле интензивније, те су њихове вредности порасле за 4,8% односно 10,7%.

Као и претходне године, доминантан удео у сталној имовини (82,6%) имају некретнине, постројења и опрема у које је уложено 2.919.962 милиона динара, што је за 7,3% мање него претходне године. Ниже вредности бележе и нематеријална имовина и дугорочни финансијски пласмани, чији је износ од 436.372 милиона динара односно 137.627 милиона динара смањен за 3,4% односно 0,7%.

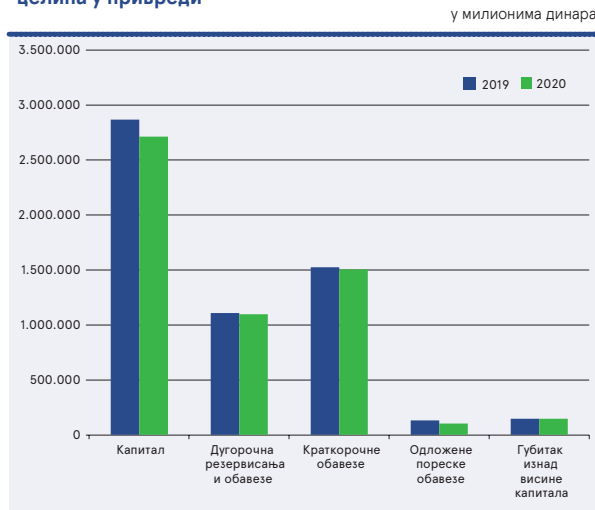
Графикон 4: Структура пословне имовине економских целина у привреди



Нешто више од трећине обртне имовине односи се на залихе, чија је вредност од 600.048 милиона динара, нижа за 3,7% од прошлогодишње. Потраживања по основу продаје исказана су у износу од 550.504 милиона динара, што је готово на истом нивоу као и 2019. године, док су вредности готовине и готовинских еквивалената, као и краткорочних финансијских пласмана (289.958 милиона динара и 117.030 милиона динара) увећане по стопама од 13,6% и 12,3%.

Током 2020. године финансијска структура економских целина је ослабила, обзиром да је капитал од 2.716.353 милиона динара мањи за 5,4% у односу на претходну годину. Пад од 2,1% бележи и укупан дуг који на крају 2020. године износи 2.707.792 милиона динара. Насу-

Графикон 5: Структура извора финансирања економских целина у привреди



прот њима, привреда бележи раст капитала и укупних обавеза од 4,7% и 10,4%.

Истовремено, економске су целине располагале сопственим изворима финансирања<sup>7</sup> у износу од 2.568.022 милиона динара, мањим за 5,7% на годишњем нивоу, при чему је и рацио сопственог капитала опао са 49,6% на 48,7%, док је степен укупне задужености повећан са 1,02 на 1,05. И поред тога, структура финансирања економских целина је боља од структуре финансирања привреде, код које је рацио сопственог капитала 37,2%, а степен укупне задужености 1,69.

Преко половине капитала чини основни капитал, са износом од 1.387.962 милиона динара, док се на нераспоређени добитак, ревалоризационе резерве и учешће без права контроле односи 1.126.573 милиона динара, 665.152 милиона динара и 75.795 милиона динара респективно. Резерве економских целина су на крају 2020. године износиле 64.698 милиона динара, док су нереализовани добици и губици по основу хартија од вредности забележени у износу од 31.348 милиона динара и 12.349 милиона динара. Одбитне категорије позиције капитала - откупљене сопствене акције и уписани а неуплаћени капитал исказане су у износу од 19.433 милиона динара и 1.594 милиона динара, а губитак је кумулиран у висини од 751.723 милиона динара.

Укупне обавезе су у највећој мери опредељене краткорочним задуживањем, и то у износу од 1.506.888 милиона динара, који је нижи за 1,3% у поређењу са прошлогодишњим. Незнатан пад (0,9%) бележе и дугорочна резервисања и обавезе са износом од 1.098.677 милиона динара на крају 2020. године.

Обавезе из пословања, које чине 36,7% краткорочних обавеза, износе 552.833 милиона динара и опале су за 5,3%. Незнатан пад (0,2%) бележе и краткорочне финансијске обавезе са износом од 501.886 милиона динара. Примљени аванси, депозити и кауције, као и остале краткорочне обавезе увећани су по стопама од 20,4% и 10,5% и износе

<sup>7</sup> Капитал умањен за губитак изнад висине капитала и уписани а неуплаћени капитал

136.491 милион динара односно 128.478 милиона динара, док су пасивна временска разграничења опала за више од петине и исказана су у износу од 126.052 милиона динара.

Укупан губитак економских целина кумулиран је у висини од 751.723 милиона динара и већи је за 1,7% у односу на 2019. годину, док губитак изнад висине капитала износи 146.736 милиона динара и повећан је за 1,0%. Као резултат тога, стопа изгубљеног капитала је порасла са 21,3% на 22,6%, при чему је и даље нижа од оне коју бележи привреда (37,4%). Кумулирани губитак је исказан код 261 економске целине (16 мање него претходне године), а број целина са губитком изнад висине капитала је опао са 54 на 48.

Позитиван нето обртни капитал је, превасходно због пада вредности залиха на крају 2020. године, повећан и то са 55.856 милиона динара на 132.915 милиона динара, те је настављено потпуно финансирање сталне имовине дугорочним капиталом. Иако за 17,6% мање него претходне године, за покриће сталне имовине и залиха економских целина дугорочним изворима финансирања било је потребно додатних 467.133 милиона динара. С друге стране, привреда је пословала са негативним нето обртним капиталом од 406.975 милиона динара (5,2% мање него у 2019. години), а недостајући капитал од 2.712.521 милион динара био је већи за 7,3%.

Табела 3: Укупан губитак економских целина у привреди

ОПИС	ГОДИНА					
	2020			2019		
	Износ (у мил. динара)	Број економских целина	Број зависних правних лица	Износ (у мил. динара)	Број економских целина	Број зависних правних лица
1. Губитак	751.723	261	851	739.196	277	868
2. Губитак изнад висине капитала	146.736	48	138	145.243	54	157

## 2. КОНЦЕНТРАЦИЈА ФИНАНСИЈСКИХ ПЕРФОРМАНСИ У ОКВИРУ ОДРЕЂЕНИХ ЕКОНОМСКИХ ЦЕЛИНА У ПРИВРЕДИ

Укупни привредни токови су у великој мери одређени пословањем економских целина које остварују значајан обим пословне активности, које се издвајају према високом износу нето резултата, затим које ангажују вредне финансијске капацитете и запошљавају велики број радника.

### 2.1 ЕКОНОМСКЕ ЦЕЛИНЕ СА НАЈВЕЋИМ ПОСЛОВНИМ ПРИХОДИМА<sup>8</sup> И НЕТО ДОБИТКОМ<sup>9</sup>

Највећа економска целина у домаћој привреди **ЈП ЕПС БЕОГРАД** је у 2021. години била и најуспешнија. Наиме, та целина је водећа према вредности основних финансијских перформанси, при чему је остварила 7,2% пословних прихода економских целина и 6,3% нето добитка, док је њено учешће у пословној имовини и капиталу 17,3% односно 22,5%, а у кумулираном губитку 24,1%. Истовремено, запошљавала је 8,1% радника свих економских целина у привреди. Матично јавно предузеће је консолидацијом обухватило пет зависних привредних друштава која су се бавила дистрибуцијом електричне енергије и управљањем дистрибутивним системом, производњом и трговином електричном енергијом, извођењем грађевинских радова у рударској инфраструктури и експлоатацијом неметала. Крајем 2020. године, у циљу реорганизације зависног друштва оператора дистрибутивног система ЕПС ДИСТРИБУЦИЈА ДОО БЕОГРАД, матично предузеће је на основу одлуке оснивача унело неновчани улог (некретнине, опрему, нематеријалну имовину, учешће у капиталу осталих правних лица и потраживања) и тиме повећало основни капитал тог зависног друштва, а потом закључило уговор о преносу удела у том зависном друштву на Републику Србију, чиме је изгубило контролу над њим. Пословни приходи на нивоу целине ЈП ЕПС БЕОГРАД, који су највећим делом остварени продајом електричне енергије, износе 246.850 милиона динара и повећани су за 1,3% у поређењу са претходном годином, при чему је нето добитак остварен у висини од 11.704 милиона динара, након губитка претходне године (5.787 милиона динара). Висока профитабилност је постигнута захваљујући бољим резултатима у свим сегментима пословања, а највише услед значајног износа пословног добитка (19.258 милиона динара), који

је притом већи за 88,9%, као и скоро дуплираног добитка из финансирања (9.705 милиона динара), док је губитак из осталих активности (11.755 милиона динара) смањен за 40,7%. Обзиром да је на датум губитка контроле над ЕПС ДИСТРИБУЦИЈА ДОО БЕОГРАД (31. децембра 2020. године) економска целина ЈП ЕПС БЕОГРАД престала да признаје имовину и обавезе тог друштва и признала губитак повезан са бившим контролним учешћем на терет претходног резултата, њени финансијски ресурси су смањени, и то пословна имовина за 21,4%, а капитал за 26,1%, те износе 912.728 милиона динара односно 611.270 милиона динара, док је губитак повећан за 40,0% и кумулиран у износу од 181.376 милиона динара. На нивоу економске целине било је запослено 25.549 радника, што је за 2.534 радника мање у поређењу са претходном годином.

Током 2020. године успешно пословање бележи и **МК GROUP DOO BEOGRAD**, са нето добитком од 10.172 милиона динара (на другом месту) и пословним приходима од 58.502 милиона динара (11. место). Нето добитак те групе је већи 4,5 пута од прошлогодишњег, а томе је највећим делом допринео 3,7 пута повећан позитиван резултат из осталих активности (7.622 милиона динара), будући да је група исказала добитак по основу повољне куповине у висини од 9.458 милиона динара приликом стицања удела у зависном друштву VICTORIA GROUP DOO BEOGRAD. Поред тога, обављањем примарне делатности је остварен 2,6 пута увећан пословни добитак (2.243 милиона динара), при чему су пословни приходи реализовани претежно продајом робе и производа осталим правним лицима у земљи и иностранству порасли за 30,9% у односу на претходну годину. Финансијски капацитети групе су повећани на годишњем нивоу, преваходно као резултат промена у обиму консолидације, тако да је пословна имовина вредела 113.016 милиона динара (шесто место) и већа је за 23,9%, док је капитал исказан у висини од 60.805 милиона динара (седмо место), увећан за 36,7%. Група је запошљавала 556 радника више него претходне године, односно укупно 2.921 радника. Власник групе је компанија из Швајцарске, а у 2020. години број зависних правних лица је повећан за њих 11, тако да је у саставу групе, поред матичног правног лица, било 46 зависних правних лица, од којих је шест из иностранства. Основна делатност групе је била производња и продаја

Табела 4: Економске целине у привреди са највећим пословним приходима и нето добитком

у милионима динара

Економске целине са највећим пословним приходима		Економске целине са највећим нето добитком	
Назив	Износ	Назив	Износ
1. ЈП ЕПС БЕОГРАД	246.850	1. ЈП ЕПС БЕОГРАД	11.704
2. НИС АД НОВИ САД	183.834	2. МК GROUP DOO BEOGRAD	10.172
3. ТЕЛЕКОМ СРБИЈА АД БЕОГРАД	129.471	3. ЈП СРБИЈАГАС НОВИ САД	7.608
4. DELHAIZE SERBIA DOO BEOGRAD	111.485	4. СОСА-COLA НВС - СРБИЈА ДОО ЗЕМУН	5.681
5. ЈП СРБИЈАГАС НОВИ САД	87.142	5. НЕМОФАРМ АД ВРШАЦ	4.749

<sup>8</sup> Листа двадесет економских целина према пословним приходима дата је на страни 18

<sup>9</sup> Листа двадесет економских целина према нето добитку дата је на страни 20

пољопривредних производа, продаја робе и производа из производног програма групе и повезаних правних лица, изнајмљивање пословног простора, услуге транспорта и друго.

Од економских целина које карактерише висока профитабилност у 2020. години, према великом износу и веома интензивном годишњем расту нето добитка издваја се група **ЈП СРБИЈАГАС НОВИ САД**. Нето добитак те групе је након 13 милиона динара претходне године достигао износ од 7.608 милиона динара (на трећем месту), и то највише као последица 2,2 пута већег добитка од обављања пословних активности (9.799 милиона динара). Тај добитак је остварен уз високе пословне приходе од 87.142 милиона динара (пето место), највећим делом реализоване продајом природног гаса, који су на годишњем нивоу опали за 6,0%, с тим да је пад пословних расхода био још израженији (12,5%). У делу финансирања добитак (1.673 милиона динара) је увећан за трећину, док је из осталих активности услед мањих расхода по основу усклађивања вредности остале имовине која се исказује по фер вредности у БУ (обезвређење вредности потраживања и краткорочних финансијских пласмана) исказан негативан резултат мањи за 45,0% од прошлогодисњег (3.191 милион динара). Група ЈП СРБИЈАГАС НОВИ САД је четврта према вредности пословне имовине (219.370 милиона динара) и капитала (134.600 милиона динара), који су повећани за 2,6% односно 4,5%. Истовремено, бележи кумулирани губитак 2,2 пута већи од прошлогодисњег, у висини од 7.277 милиона динара. Матично јавно предузеће које се бавило транспортом, складиштењем, дистрибуцијом и трговином природног гаса је имало контролу над 17 зависних и придружених правних лица (13 са седиштем у Републици Србији), чије су делатности у области снабдевања електричном енергијом, гасом, паром и климатизацијом, копненог саобраћаја и цевоводног транспорта, складиштења и пратећих активности у саобраћају, затим у области производње хемикалија и хемијских производа и производа од осталих неметалних минерала, производње рачунара, електронских и оптичких производа, као и трговином на велико, при чему је консолидовано и једно друштво за осигурање. Просечан број запослених у правним лицима која су обухваћена консолидацијом био је 4.002 радника (4.234 радника претходне године).

Са великим нето добитком пословала је група **COCA-COLA HBC-SRBIA DOO ZEMUN**, чији је добитак у износу од 5.681 милион динара за 20,3% већи од прошлогодисњег, те је четврта од свих економских целина. Истовремено, налази се у првих двадесет економских целина према износу пословних прихода од 38.283 милиона динара. Обзиром да су ти приходи смањени за 4,5% у односу на претходну годину, а да пословни расходи бележе пад од 5,9%, пословни добитак је увећан за 4,7% и износи 5.603 милиона динара. Међутим, расту нето добитка највише је допринео вишеструко повећан добитак из осталих активности, и то са 129 милиона динара на 1.215 милиона динара, услед смањења губитака од продаје материјала. Група је располагала и значајним финансијским капацитетима, при чему је пословна имовина умањена за 1,2% и исказана у вредности од 54.736 милиона динара, док капитал износи 42.755 милиона динара и повећан је за 1,1%. Матично друштво, које се

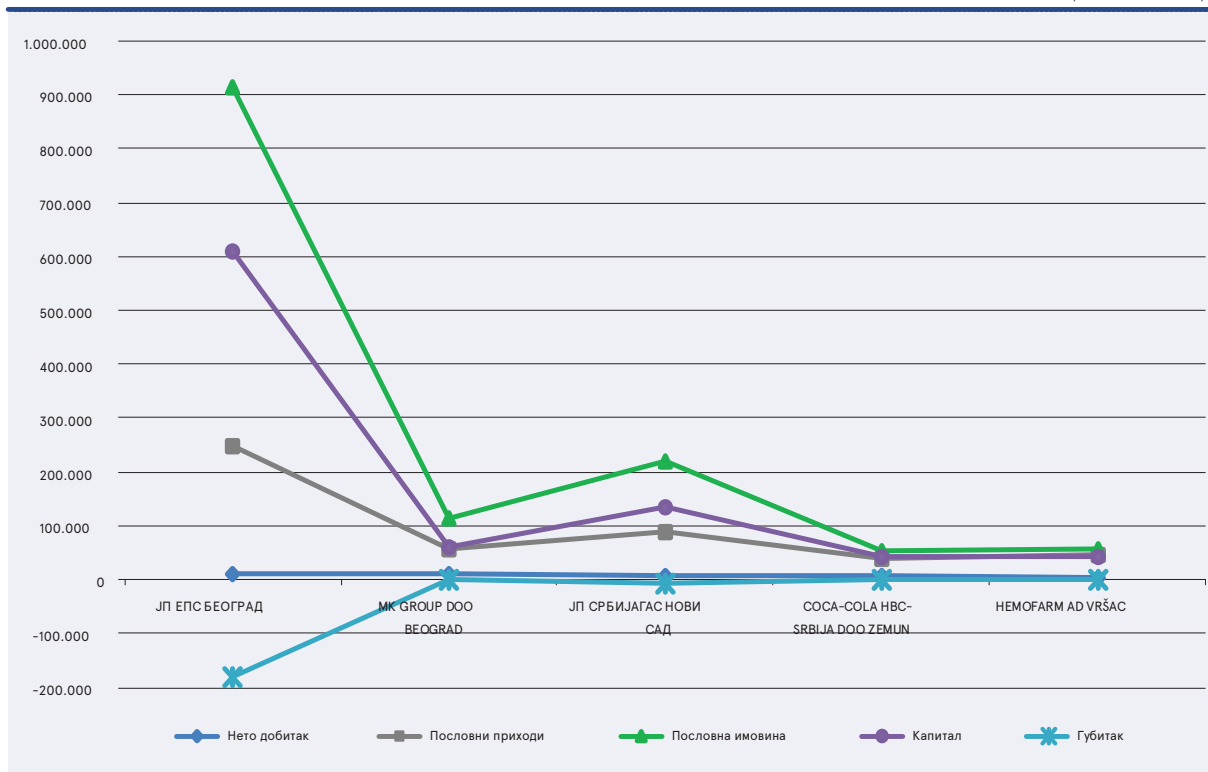
бавило производњом освежавајућих пића, минералне воде и остале флаширане воде, је контролисало четири зависна правна лица, од којих се КОНЦЕРН БАМБИ АД ПОЖАРЕВАЦ, придружен 2019. године, бавио производњом кондиторских производа, односно продајом двопека, кекса, трајног пецива и колача, два су се бавила производњом и дистрибуцијом пића, а једно је пословало у Црној Гори. Број запослених повећан је за 117, тако да је било укупно 1.637 радника.

Пето место према реализованом нето добитку заузима економска целина **HEMOFARM AD VRŠAC**, са 4.749 милиона динара, што је за 13,8 % више у поређењу са претходном годином. Обављањем основне делатности производње и продаје фармацеутских и других медицинских производа она је остварила приходе од 46.005 милиона динара, увећане за 10,9% у односу на прошлогодисње и уз спорији раст пословних расхода (9,8%) бележи за петину већи пословни добитак, у висини од 5.101 милион динара, који је највише и допринео успешном пословању у 2020. години. Поред тога, губитак из финансирања је смањен за две трећине, на износ од 72 милиона динара, док је у делу осталих активности после добитка претходне године исказан губитак (672 милиона динара). Наведена кретања пратило је јачање финансијских капацитета, те је пословна имовина повећана за 8,4% и исказана у вредности од 57.521 милион динара, а капитал је увећан за 12,1% и износи 42.487 милиона динара. Матично друштво HEMOFARM AD VRŠAC пословало је у оквиру немачке групе и имало је контролу над шест зависних правних лица, од којих су четири са седиштем у иностранству, а број запослених на нивоу консолидованих правних лица је повећан за 460 радника у односу на претходну годину, на укупно 3.722 радника.

Високе пословне приходе, као и претходних година, реализовала је група **НИС АД НОВИ САД**, која је са 183.834 милиона динара прихода друга од свих економских целина. Ти приходи су, међутим, услед наглог пада цене нафте на светском тржишту и смањене тражње за нафтним дериватима због глобалних ефеката пандемијске кризе, опали за 32,4% у поређењу са претходном годином, што је и утицало да из пословних активности оствари губитак од 7.404 милиона динара (у претходној години добитак 23.361 милион динара). Поред тога, дуплирање износа негативних курсних разлика претежно је допринело повећању губитка из финансирања за 26,4%, који је исказан у износу од 2.042 милиона динара, те је група после вишегодишње високе профитабилности пословала са нето губитком од 7.566 милиона динара (нето добитак од 16.596 милиона динара у 2020. години), те је друга и међу губитака. Међу водећим је и према значајном износу пословне имовине и капитала, који износе 385.272 милиона динара и 242.762 милиона динара (треће и друго место), при чему су ти финансијски ресурси смањени за 7,2% и 4,7%. У групи, чији је крајњи власник Руска Федерација, је поред матичног друштва, пословало још 12 зависних правних лица, од којих је шест са седиштем у иностранству. У 2020. години је запошљавала 10.732 радника, односно за 4.416 радника више у односу на претходну годину, при чему је, према наводима у Годишњем извештају о пословању, ранијих година велики број радника био ангажован

Графикон 6: Финансијске перформансе пет економских целина са највећим нето добитком

у милионима динара



на лизинг, при чему је као основне активности обављала истраживање, развој и производњу сирове нафте и гаса, производњу и трговину нафтним дериватима и гасом, производњу и трговину електричном енергијом.

Успешно пословање у 2020. години бележи економска целина **ТЕЛЕКОМ СРБИЈА АД БЕОГРАД**, која је трећепласирана према пословним приходима и шеста према нето добитку. Остварени приходи из примарне активности увећани су за 2,1% и износе 129.471 милион динара, при чему су највише повећани приходи од мултимедијалних услуга и малопродаје интернет услуга. Истовремено, расходи из пословних активности су спорије расли (1,9%), тако да је реализован за 4,1% већи пословни добитак од 8.654 милиона динара, који је и главни генератор њене профитабилности. Поред тога, поменута целина бележи добитак из осталих активности у износу од 862 милиона динара, највише због раста прихода од усклађивања вредности остале имовине, за разлику од претходне године када је исказала губитак (1.374 милиона динара), док је у подбилансу финансирања губитак увећан за 84,1% и износи 3.419 милиона динара, услед нижих позитивних курсних разлика и раста расхода камата према трећим лицима. Последице, на нивоу економске целине **ТЕЛЕКОМ СРБИЈА АД БЕОГРАД** остварен је за 68,7% већи нето добитак, у износу од 4.160 милиона динара. Располагала је и вредним финансијским ресурсима – пословном имовином од 455.684 милиона динара, већом за 5,9% од прошлогodiшње и капиталом од 171.423 милиона динара, који је готово остао на прошлогodiшњем нивоу, те је друга односно трећа и према њиховој вредности. Издваја се и према значајном броју радника, обзиром да је било запослено 12.722 радника, односно 339 радника више него претходне године, а главна делатност је била пружање телекомуникационих услуга, али и услуга у области закупа, изградње и управљања телекомуникационом инфраструктуром, затим пословала је и у банкарском сектору и пружала је финансијске услуге, с тим да је матично друштво имало дозволу Народне банке Србије да послује као институција електронског новца. У току претходне године, спроведен је низ статусних промена, којима је седам кабловских оператора припојено једном независном привредном друштву (МОЈА СУПЕРНОВА ДОО БЕОГРАД), тако да је на крају 2020. године матично друштво **ТЕЛЕКОМ СРБИЈА АД БЕОГРАД** имало контролу над десет зависних правних лица.

Међу успешним економским целинама налази се група **DELHAIZE SERBIA DOO БЕОГРАД**, чији је обим пословне активности увећан за 6,3% и износи 111.485 милиона динара, те је на четвртом месту. При томе, са реализованим нето добитком од 3.937 милиона динара, који је за 23,5% мањи у односу на претходну годину, спустила се на седмо место најпрофитабилнијих економских целина са прошлогodiшњег четвртог. Повећање набавне вредности продате робе великим делом је утицало на бржи раст пословних расхода (8,1%) од пословних прихода, тако да је у 2020. години остварила за 15,9% мањи пословни добитак, који је исказан у вредности од 6.551 милион динара. Упоредо са тим, и добитак из финансирања (429 милиона динара) је смањен за више од две петине, пре свега услед нижих прихода од камата, док је губитак из осталих активности нижи за 8,7% у односу на претходну годину и износи 2.329 милиона динара. Такође, услед статусне промене спроведене током 2020. године, којом је издвојено и основано једно привредно друштво (NBO 2020 DOO БЕОГРАД), пословна имовина и капитал су смањени за 16,3% и 28,1%, те је њихова вредност 72.099 милиона динара и 42.415 милиона динара.

Међу успешним економским целинама налази се група **DELHAIZE SERBIA DOO БЕОГРАД**, чији је обим пословне активности увећан за 6,3% и износи 111.485 милиона динара, те је на четвртом месту. При томе, са реализованим нето добитком од 3.937 милиона динара, који је за 23,5% мањи у односу на претходну годину, спустила се на седмо место најпрофитабилнијих економских целина са прошлогodiшњег четвртог. Повећање набавне вредности продате робе великим делом је утицало на бржи раст пословних расхода (8,1%) од пословних прихода, тако да је у 2020. години остварила за 15,9% мањи пословни добитак, који је исказан у вредности од 6.551 милион динара. Упоредо са тим, и добитак из финансирања (429 милиона динара) је смањен за више од две петине, пре свега услед нижих прихода од камата, док је губитак из осталих активности нижи за 8,7% у односу на претходну годину и износи 2.329 милиона динара. Такође, услед статусне промене спроведене током 2020. године, којом је издвојено и основано једно привредно друштво (NBO 2020 DOO БЕОГРАД), пословна имовина и капитал су смањени за 16,3% и 28,1%, те је њихова вредност 72.099 милиона динара и 42.415 милиона динара.



нара. Група је у власништву правног лица из Луксембурга, а поред матичног правног лица које се бавило трговином на мало, обухватала је још једно зависно правно лице. Број запослених је повећан за 310 радника, тако да је ангажовала 12.889 запослених.

Економска целина **АГРОМАРКЕТ ДОО КРАГУЈЕВАЦ** је уз раст профитабилности од 67,0% доспела на десето место економских целина према оствареном нето добитку, који износи 3.445 милиона динара. Такав резултат је постигнут захваљујући повећаном обиму пословне активности, при чему су пословни приходи порасли за 44,7% и реализовани у износу од 28.593 милиона динара, а пословни добитак је већи 2,3 пута од прошлогодишњег и износи 4.082 милиона динара. И у делу финансирања група бележи добитак (161 милион динара), док је из осталих активности исказан губитак од 559 милиона динара (претходне године добитак 379 милиона динара), услед повећања расхода од усклађивања вредности остале имовине. Таква кретања одвијала су се уз раст пословне имовине за 17,6% и капитала за 21,5%, који су исказани у висини од 36.128 милиона динара и 26.959 милиона динара, па је међу првих 20 целина и према њиховој вредности. Основна делатност матичног друштва је трговина на велико средствима за третирање, прехрану и заштиту биља, а оно је контролисало једанаест зависних правних лица, од којих су четири из области пољопривредне производње, лова и пратећих услужних делатности, два из производње хемикалија и хемијских производа, по једно из области изградње зграда и пословања некретнинама, док су два са седиштем у иностранству. Поменута друштва су током 2020. године запошљавала 1.021 радника, односно 23 радника више у односу на претходну годину.

Група **MAGNA PHARMACIA DOO BEOGRAD** је бавећи се трговином на велико фармацеутским производима током 2020. године реализовала 2,5 пута већи нето добитак у износу од 1.826 милиона динара и тиме доспела међу 20 најпрофитабилнијих економских целина. Раст нето добитка је остварен обављањем примарне делатности, при чему је уз дупло веће приходе од прошлогодишњих (9.990 милиона динара), пословни добитак повећан 2,6 пута и износи 2.185 милиона динара. Успешно пословање пратило је јачање финансијских капацитета, тако да је пословна имовина увећана за 89,9% и вредела је 4.541 милион динара, а капитал је повећан преко 2,2 пута и исказан је у износу од 2.077 милиона динара. Група је, поред матичног друштва, обухватала и једно зависно друштво, а број запослених је повећала за шест радника, тако да је у 2020. години ангажовала 87 радника.

Економска целина **TARKETT DOO ВАЌКА PALANKA** је у 2020. години смањила обим пословне активности за 8,8% и реализовала пословне приходе у износу од 53.617 милиона динара (12. место). При томе, остварила је готово за петину већи нето добитак у поређењу са претходном годином, у износу од 3.842 милиона динара, тако да је осма међу најпрофитабилнијим економским целинама. Главни допринос растућој профитабилности дао је пословни добитак, реализован у износу од 5.790 милиона динара, који је за 35,4% већи у односу на прошлогодишњи. Профитабилно пословање оства-

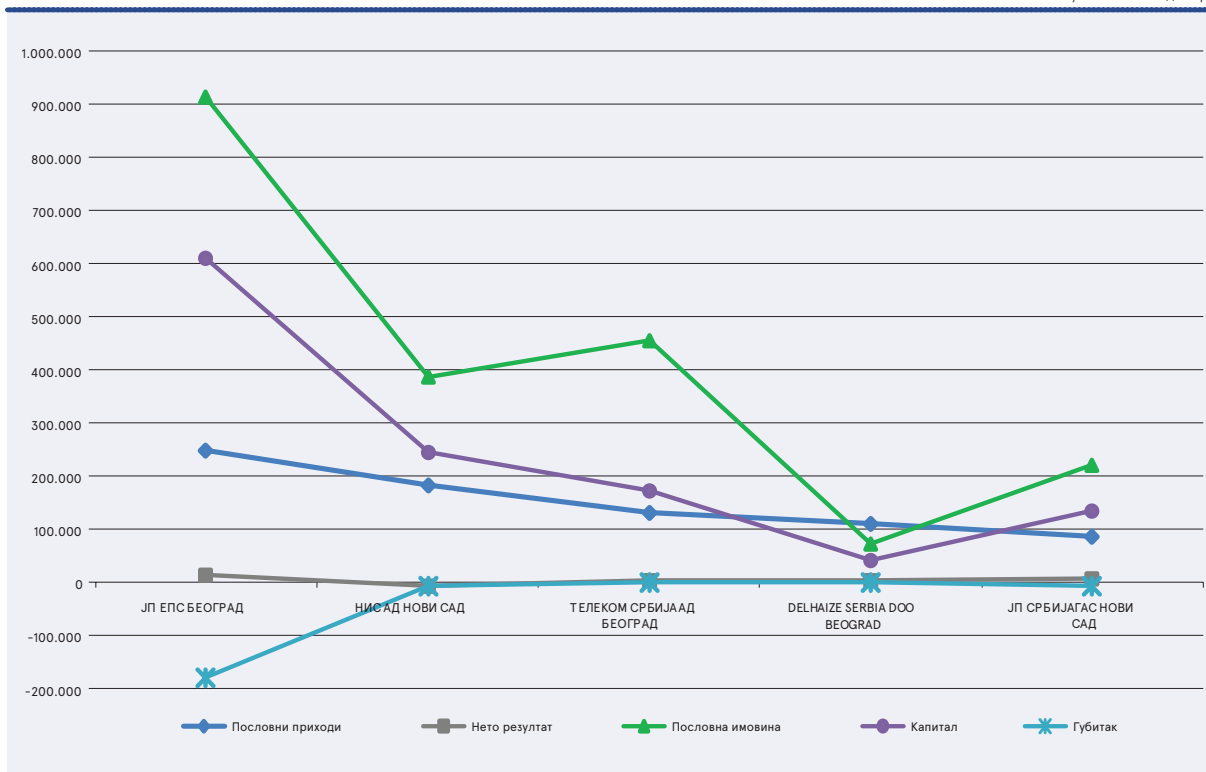
рено је уз смањење финансијских капацитета, тако да су пословна имовина и капитал смањени за 7,6% и 13,9% и исказани у износу од 31.322 милиона динара и 16.042 милиона динара. Истовремено, укупан губитак увећан је за преко две петине и износи 24.074 милиона динара. Економску целину **TARKETT DOO ВАЌКА PALANKA** чине матично привредно друштво, чија је основна делатност производња винилних облога и дрвних прерађевина и девет зависних правних лица, од којих се једно бавило трговином на мало теписима, зидним и подним облогама у специјализованим продавницама, друго трговином на велико хемијским производима, а седам је пословало у иностранству. Запошљавала је два радника мање у односу на претходну годину, односно укупно 3.221 радника.

Вишеструки раст нето добитка, превасходно због бољег резултата из осталих активности, забележила је група **АСПРОМ ДОО БЕОГРАД**, са исказаних 2.060 милиона динара (58 милиона динара у 2019. години). У 2020. години добитак из осталих активности од 1.274 милиона динара је настао под утицајем високих прихода од смањења обавеза (2.376 милиона динара) и обезвређења имовине (1.134 милиона динара). Поред тога, у подбилансу финансирања, услед повећаних осталих финансијских прихода с једне стране и вишеструког смањења расхода камата према трећим лицима с друге стране, добитак износи 952 милиона динара. Из претежне пословне активности, група је више него преполовила губитак, остваривши 166 милиона динара, при чему су пословни приходи порасли за 55,3%, на износ од 624 милиона динара. Претежна делатност матичног друштва била је узгој свиња, а оно је контролисало два зависна правна лица, од којих се једно бавило ветеринарском делатношћу, а друго припремањем и послуживањем храном и пићем. Број запослених на нивоу групе од 59 радника, смањен је за једног радника у односу на претходну годину.

За разлику од претходне године када су пословале са губитком, економске целине **ИНВЕЈ АД БЕОГРАД-ЗЕМУН** и **СИМПО АД ВРАЊЕ** су у 2020. години, као последицу позитивног резултата у делу осталих активности, исказале велики нето добитак, те заузимају 9. и 13. место. Истовремено, оне су из примарне делатности, уз смањене пословне приходе оствариле пословни губитак. Целина **ИНВЕЈ АД БЕОГРАД-ЗЕМУН** бележи нето добитак у износу од 3.455 милиона динара, који у целини потиче од добитка из осталих активности (3.740 милиона динара) насталог претежно услед повећања прихода од наплаћених отписаних потраживања и осталих прихода. Основне делатности групе биле су трговина на велико и мало, производња и промет јестивог уља, производња и промет производа за кућну хемију, производња и промет млинских производа, као и производња и промет неелектричних апарата за домаћинство, а матично друштво имало је контролу над седам зависних правних лица, при чему је број запослених смањен на 598 запослених (претходне године 1.118 запослених). У зону позитивног резултата прешла је и група **СИМПО АД ВРАЊЕ**, са нето добитком од 2.635 милиона динара, који је остварен захваљујући вишеструком расту добитка из осталих активности, који износи 3.925 милиона динара. При томе, губитак из пословних активности,

Графикон 7: Финансијске перформансе пет економских целина са највећим пословним приходима

у милионима динара



који је готово остао на прошлогодишњем нивоу, износи 1.047 милиона динара. Група је на крају 2020. године кумулирала за четвртину мањи укупан губитак у висини од 7.024 милиона динара, али је још увек међу 20 целина са највећим укупним губитком. Носилац групе СИМПО АД ВРАЊЕ, чија је основна делатност производња намештаја, имао је контролу над 17 зависних правних лица, која су се бавила производњом намештаја и тапетарских производа, транспортом, угоститељством, финансијам, правним пословима, малопродајом, велепродајом, извозом, набавкама и маркетингом. Број запослених је значајно повећан, са 2.051 радника на 2.422 радника.

Са мањим нето добитком у односу на претходну годину (6,0%) пословала је економска целина **INKOP DOO ĆUPRIJA**, која је притом остала међу 20 најпрофитабилнијих економских целина. На нето добитак који је остварен у висини од 1.731 милион динара највећим делом је утицало обављање пословних активности, обзиром да бележи пословни добитак од 1.947 милиона динара, за 17,5% мањи у односу на прошлогодишњи. При томе, пословни приходи су увећани за четвртину и исказани у износу од 6.279 милиона динара, али су знатно бржим темпом расли пословни расходи (64,6%). Пословање се одвијало уз увећање пословне имовине и капитала (64,8% односно 95,6%), који су исказани у вредности од 7.710 милиона динара односно 3.537 милиона динара. Претежна делатност матичног друштва је била изградња путева и аутопутева, а оно је имало контролу над три зависна правна лица, од којих је једно пословало у области изградње грађевина, друго у области смештаја и треће је са седиштем у иностранству. Запошљавала су укупно 564 радника (104 радника у претходној години).

Високе пословне приходе остварила је група **MOJ KIOSK GROUP DOO BEOGRAD**, која је после профитабилног пословања у претходној години, пословала са нето губитком. Наиме, она је благо увећала обим пословне активности (0,7%) и реализовала пословне приходе од 59.329 милиона динара (девето место), који углавном потичу од продаје дувана и галантерије. Обзиром да су пословни расходи брже расли (1,6%), остварила је пословни добитак од 61 милион динара, који чини свега 11,0% прошлогодишњег. Истовремено, из осталих активности бележи губитак од 70 милиона динара (претходне године добитак од 167 милиона динара), највећим делом услед смањења прихода по основу наплате штета од осигуравајућих компанија по основу провалних крађа, смањеног износа повраћаја пореза на додатну вредност по основу примљених потврда од МУП-а, затим смањења прихода од накнадно примљених рабата и друго, а већи негативан резултат је исказала и у делу финансирања (24 милиона динара). Као одраз наведених кретања, група је пословала са нето губитком од 82 милиона динара, за разлику од претходне године када је реализовала добитак од 644 милиона динара. При томе, располагала је са 9,1% већом консолидованом пословном имовином од 11.050 милиона динара, док је капитал смањен за 3,9% и исказан у вредности од 2.020 милиона динара. Матично друштво је пословало као холдинг компанија, док су се од зависних правних лица, два бавила трговином на мало у неспецијализованим продавницама, претежно храном, пићима и дуваном, по једно изградњом стамбених и нестамбених зграда и једно копненим саобраћајем и ценоводним транспортом. У групи је било запослено 3.609 радника, односно пет више у односу на претходну годину.



Током 2020. године група **FCA SRBIJA DOO KRAGUJEVAC** остварила је знатно мање пословне приходе од прошлогодишњих - за 28,2%, с тим да су они и даље исказани у високом износу од 45.863 милиона динара, при чему је прешла у сферу негативног резултата. Смањени приходи су последица пада продаје производа и услуга матичним и зависним правним лицима на иностраном тржишту (са прошлогодишњих 50.657 милиона динара на 35.070 милиона динара). Истовремено, расходи из пословних активности су опали за четвртину, што је утицало да забележи пословни губитак у износу од 2.044 милиона динара (претходне године добитак од 247 милиона динара). Поред тога, услед мањих прихода из осталих актив-

ности (од укидања укалкулисања за нефактурисане обавезе из претходних година, осталих прихода из претходних година, надокнада од трећих лица за отпадни материјал, и сл.) добитак из осталих активности је смањен за 75,5% у односу на прошлогодишњи и износи 242 милиона динара. Последично, група је пословала са нето губитком, који је исказан у износу од 2.367 милиона динара, за разлику од претходне године када је остварила нето добитак од 159 милиона динара. Консолидацијом је, поред матичног друштва за производњу моторних возила, обухваћено једно зависно друштво, које се бавило складиштењем. Број запослених на нивоу групе смањен је за 62 радника, па је било је запослено укупно 2.133 радника.

Листа 1: **ДВАДЕСЕТ ЕКОНОМСКИХ ЦЕЛИНА ПРЕМА ПОСЛОВНИМ ПРИХОДИМА У 2020. ГОДИНИ**

РБ	ЈМБ	Назив матичног правног лица	Место	Број зависних правних лица	Сектор
1	20053658	<b>JP EPS BEOGRAD</b>	Београд	5	D-СНАБДЕВАЊЕ ЕЛЕКТРИЧНОМ ЕНЕРГИЈОМ, ГАСОМ, ПАРОМ И КЛИМАТИЗАЦИЈА
2	20084693	<b>NIS A.D. NOVI SAD</b>	Нови Сад	12	В-РУДАРСТВО
3	17162543	<b>TELEKOM SRBIJA A.D., BEOGRAD</b>	Београд	10	Ј-ИНФОРМИСАЊЕ И КОМУНИКАЦИЈЕ
4	17569171	<b>DELHAIZE SERBIA DOO BEOGRAD</b>	Београд	1	G-ТРГОВИНА НА ВЕЛИКО И ТРГОВИНА НА МАЛО; ПОПРАВКА МОТОРНИХ ВОЗИЛА И МОТОЦИКАЛА
5	20084600	<b>JP SRBIJAGAS NOVI SAD</b>	Нови Сад	17	D-СНАБДЕВАЊЕ ЕЛЕКТРИЧНОМ ЕНЕРГИЈОМ, ГАСОМ, ПАРОМ И КЛИМАТИЗАЦИЈА
6	17304712	<b>NELT CO. DOO BEOGRAD</b>	Добановци	8	G-ТРГОВИНА НА ВЕЛИКО И ТРГОВИНА НА МАЛО; ПОПРАВКА МОТОРНИХ ВОЗИЛА И МОТОЦИКАЛА
7	07517807	<b>PHOENIX PHARMA DOO BEOGRAD</b>	Београд	4	G-ТРГОВИНА НА ВЕЛИКО И ТРГОВИНА НА МАЛО; ПОПРАВКА МОТОРНИХ ВОЗИЛА И МОТОЦИКАЛА
8	17156730	<b>DELTA HOLDING DOO BEOGRAD</b>	Београд	60	M-СТРУЧНЕ, НАУЧНЕ, ИНОВАЦИОНЕ И ТЕХНИЧКЕ ДЕЛАТНОСТИ
9	07040580	<b>MOJ KIOSK GROUP DOO</b>	Београд	4	K-ФИНАНСИЈСКЕ ДЕЛАТНОСТИ И ДЕЛАТНОСТ ОСИГУРАЊА
10	08762023	<b>MERCATA VT DOO</b>	Нови Сад	2	G-ТРГОВИНА НА ВЕЛИКО И ТРГОВИНА НА МАЛО; ПОПРАВКА МОТОРНИХ ВОЗИЛА И МОТОЦИКАЛА
11	08179107	<b>MK GROUP DOO BEOGRAD</b>	Београд	46	K-ФИНАНСИЈСКЕ ДЕЛАТНОСТИ И ДЕЛАТНОСТ ОСИГУРАЊА
12	08756716	<b>TARKETT DOO БАЧКА ПАЛАНКА</b>	Бачка Паланка	9	C-ПРЕРАЂИВАЧКА ИНДУСТРИЈА
13	08010536	<b>HEMOFARM AD VRŠAC</b>	Вршац	6	C-ПРЕРАЂИВАЧКА ИНДУСТРИЈА
14	20468122	<b>FCA SRBIJA D.O.O. KRAGUJEVAC</b>	Крагујевац	1	C-ПРЕРАЂИВАЧКА ИНДУСТРИЈА
15	20246847	<b>KOEFIK DOO BEOGRAD</b>	Београд	54	G-ТРГОВИНА НА ВЕЛИКО И ТРГОВИНА НА МАЛО; ПОПРАВКА МОТОРНИХ ВОЗИЛА И МОТОЦИКАЛА
16	07462905	<b>COCA-COLA HBC - SRBIJA DOO ZEMUN</b>	Београд	4	C-ПРЕРАЂИВАЧКА ИНДУСТРИЈА
17	06911722	<b>MILŠPED DOO BEOGRAD</b>	Београд	15	H-САОБРАЋАЈ И СКЛАДИШТЕЊЕ
18	07627645	<b>ELIXIR GROUP DOO ŠABAC</b>	Шабац	10	G-ТРГОВИНА НА ВЕЛИКО И ТРГОВИНА НА МАЛО; ПОПРАВКА МОТОРНИХ ВОЗИЛА И МОТОЦИКАЛА
19	07042701	<b>AD IMLEK</b>	Падинска Скела	7	C-ПРЕРАЂИВАЧКА ИНДУСТРИЈА
20	07593252	<b>AGROMARKET DOO KRAGUJEVAC</b>	Крагујевац	11	G-ТРГОВИНА НА ВЕЛИКО И ТРГОВИНА НА МАЛО; ПОПРАВКА МОТОРНИХ ВОЗИЛА И МОТОЦИКАЛА

Област	Пословни приходи	Број запослених	Нето добитак	Нето губитак	Пословна имовина	Капитал	Губитак	Губитак изнад висине капитала
Београдска област	246.850.388	25.549	11.704.025		912.728.007	611.270.217	181.376.007	
Јужнобачка област	183.833.859	10.732		7.566.003	385.271.797	242.762.307	7.566.003	
Београдска област	129.471.168	12.722	4.160.298		455.683.976	171.422.905		
Београдска област	111.484.847	12.889	3.937.069		72.099.442	42.415.220	398.109	
Јужнобачка област	87.142.240	4.002	7.608.408		219.369.947	134.600.419	7.276.506	
Београдска област	82.283.952	2.870	865.991		33.527.098	18.207.040		
Београдска област	64.305.723	686	1.347.989		29.906.601	7.947.909		
Београдска област	60.206.167	3.373	849.267		135.328.114	80.796.020		
Београдска област	59.329.158	3.609		81.737	11.050.324	2.019.920	81.737	
Јужнобачка област	58.692.278	1.060	527.384		10.822.755	707.932		
Београдска област	58.502.426	2.921	10.172.118		113.016.163	60.804.972		
Јужнобачка област	53.617.139	3.221	3.841.755		31.322.069	16.042.023	24.074.321	
Јужнобанатска област	46.005.486	3.722	4.748.661		57.521.108	42.486.526		
Шумадијска област	45.862.967	2.133		2.366.980	62.061.196	35.023.944	2.366.980	
Београдска област	43.742.432	2.565	2.201.938		32.703.818	9.290.621		
Београдска област	38.283.263	1.637	5.681.143		54.736.244	42.755.245	14.872	
Београдска област	33.591.428	2.463	626.561		14.834.529	2.694.516		
Мацванска област	33.434.688	1.426	183.039		43.810.431	18.446.234		
Београдска област	32.246.878	1.550	1.497.539		51.081.554	13.422.881		
Шумадијска област	28.592.907	1.021	3.444.506		36.127.926	26.958.840		

Листа 2: **ДВАДЕСЕТ ЕКОНОМСКИХ ЦЕЛИНА ПРЕМА НЕТО ДОБИТКУ У 2020. ГОДИНИ**

РБ	ЈМБ	Назив матичног правног лица	Место	Број зависних правних лица	Сектор
1	20053658	<b>JP EPS BEOGRAD</b>	Београд	5	D-СНАБДЕВАЊЕ ЕЛЕКТРИЧНОМ ЕНЕРГИЈОМ, ГАСОМ, ПАРОМ И КЛИМАТИЗАЦИЈА
2	08179107	<b>MK GROUP DOO BEOGRAD</b>	Београд	46	K-ФИНАНСИЈСКЕ ДЕЛАТНОСТИ И ДЕЛАТНОСТ ОСИГУРАЊА
3	20084600	<b>JP SRBIJAGAS NOVI SAD</b>	Нови Сад	17	D-СНАБДЕВАЊЕ ЕЛЕКТРИЧНОМ ЕНЕРГИЈОМ, ГАСОМ, ПАРОМ И КЛИМАТИЗАЦИЈА
4	07462905	<b>COCA-COLA HBC - SRBIJA DOO ZEMUN</b>	Београд	4	C-ПРЕРАЂИВАЧКА ИНДУСТРИЈА
5	08010536	<b>HEMOFARM AD VRŠAC</b>	Вршац	6	C-ПРЕРАЂИВАЧКА ИНДУСТРИЈА
6	17162543	<b>TELEKOM SRBIJA A.D., BEOGRAD</b>	Београд	10	J-ИНФОРМИСАЊЕ И КОМУНИКАЦИЈЕ
7	17569171	<b>DELHAIZE SERBIA DOO BEOGRAD</b>	Београд	1	G-ТРГОВИНА НА ВЕЛИКО И ТРГОВИНА НА МАЛО; ПОПРАВКА МОТОРНИХ ВОЗИЛА И МОТОЦИКАЛА
8	08756716	<b>TARKETT DOO BAČKA PALANKA</b>	Бачка Паланка	9	C-ПРЕРАЂИВАЧКА ИНДУСТРИЈА
9	06731678	<b>INVEJ AD BEOGRAD-ZEMUN</b>	Београд	7	G-ТРГОВИНА НА ВЕЛИКО И ТРГОВИНА НА МАЛО; ПОПРАВКА МОТОРНИХ ВОЗИЛА И МОТОЦИКАЛА
10	07593252	<b>AGROMARKET DOO KRAGUJEVAC</b>	Крагујевац	11	G-ТРГОВИНА НА ВЕЛИКО И ТРГОВИНА НА МАЛО; ПОПРАВКА МОТОРНИХ ВОЗИЛА И МОТОЦИКАЛА
11	17280554	<b>SBB DOO BEOGRAD</b>	Београд	4	J-ИНФОРМИСАЊЕ И КОМУНИКАЦИЈЕ
12	07112904	<b>CRH (SRBIJA) D.O.O. POPOVAC</b>	Поповац	2	C-ПРЕРАЂИВАЧКА ИНДУСТРИЈА
13	07105681	<b>SIMPO AD</b>	Врање	17	C-ПРЕРАЂИВАЧКА ИНДУСТРИЈА
14	07011458	<b>MESSER TENOGAS AD BEOGRAD</b>	Београд	4	C-ПРЕРАЂИВАЧКА ИНДУСТРИЈА
15	07652992	<b>PEŠTAN DOO BUKOVIK</b>	Буковик	2	C-ПРЕРАЂИВАЧКА ИНДУСТРИЈА
16	20246847	<b>KOEFIK DOO BEOGRAD</b>	Београд	54	G-ТРГОВИНА НА ВЕЛИКО И ТРГОВИНА НА МАЛО; ПОПРАВКА МОТОРНИХ ВОЗИЛА И МОТОЦИКАЛА
17	07467354	<b>ASPROM DOO BEOGRAD</b>	Београд	2	A-ПОЉОПРИВРЕДА, ШУМАРСТВО И РИБАРСТВО
18	07190425	<b>TCK DOO KOSJERIĆ</b>	Косјерић	1	C-ПРЕРАЂИВАЧКА ИНДУСТРИЈА
19	08500037	<b>MAGNA PHARMACIA DOO BEOGRAD</b>	Београд	1	G-ТРГОВИНА НА ВЕЛИКО И ТРГОВИНА НА МАЛО; ПОПРАВКА МОТОРНИХ ВОЗИЛА И МОТОЦИКАЛА
20	07923295	<b>INKOP DOO ĆUPRIJA</b>	Ћуприја	3	F-ГРАЂЕВИНАРСТВО

Област	Нето добитак	Број запослених	Пословни приходи	Пословна имовина	Капитал	Губитак	Губитак изнад висине капитала
Београдска област	11.704.025	25.549	246.850.388	912.728.007	611.270.217	181.376.007	
Београдска област	10.172.118	2.921	58.502.426	113.016.163	60.804.972		
Јужнобачка област	7.608.408	4.002	87.142.240	219.369.947	134.600.419	7.276.506	
Београдска област	5.681.143	1.637	38.283.263	54.736.244	42.755.245	14.872	
Јужнобанатска област	4.748.661	3.722	46.005.486	57.521.108	42.486.526		
Београдска област	4.160.298	12.722	129.471.168	455.683.976	171.422.905		
Београдска област	3.937.069	12.889	111.484.847	72.099.442	42.415.220	398.109	
Јужнобачка област	3.841.755	3.221	53.617.139	31.322.069	16.042.023	24.074.321	
Београдска област	3.454.938	598	5.248.798	9.110.352	893.788	4.725.124	
Шумадијска област	3.444.506	1.021	28.592.907	36.127.926	26.958.840		
Београдска област	3.190.057	1.753	28.109.367	65.159.735	23.783.500	15.379.495	
Поморавска област	2.692.202	308	7.981.889	10.027.033	8.359.816		
Пчињска област	2.634.940	2.422	3.153.005	15.064.372	5.990.485	7.024.390	
Београдска област	2.392.837	480	13.081.633	24.537.985	22.314.275	65.231	
Шумадијска област	2.339.229	1.124	13.282.914	17.146.239	14.892.593	43.087	
Београдска област	2.201.938	2.565	43.742.432	32.703.818	9.290.621		
Београдска област	2.059.675	59	623.536	1.033.203	374.675	2.124.446	
Златиборска област	1.869.895	194	6.450.570	4.153.590	3.302.389		
Београдска област	1.826.246	87	9.990.055	4.540.591	2.077.377		
Поморавска област	1.731.422	564	6.279.248	7.709.652	3.536.769		

## 2.2 ЕКОНОМСКЕ ЦЕЛИНЕ СА НАЈВЕЋОМ ПОСЛОВНОМ ИМОВИНОМ<sup>10</sup> И КАПИТАЛОМ<sup>11</sup>

Највећа економска целина **ЈП ЕПС БЕОГРАД** годинама уназад располаже највреднијим финансијским ресурсима, запошљава највише радника и кумулира највећи губитак, при чему у 2020. години заузима и прво место према пословним приходима и износу реализованог нето добитка. Пословну имовину је ангажовала у износу од 912.728 милиона динара, а капитал од 611.270 милиона динара, при чему су они смањени за 21,4% односно 26,1% у односу на претходну годину и чине 5,3% односно 7,6% тих ресурса на нивоу привреде. Током 2020. године, матично јавно предузеће и Влада РС су закључили Уговор о преносу удела у зависном друштву ОДС ЕПС ДИСТРИБУЦИЈА ДОО БЕОГРАД са матичног предузећа на Републику Србију, а у циљу реализације Плана за спровођење активности реорганизације ОДС ЕПС ДИСТРИБУЦИЈА ДОО БЕОГРАД. На датум губитка контроле над поменутиим зависним друштвом (31. децембра 2020. године) економска целина ЈП ЕПС БЕОГРАД је у консолидованом билансу престала да признаје имовину и обавезе тог друштва, и то сталну имовину за 261.109 милиона динара, обртну имовину за 42.447 милиона динара, као и обавезе за 72.379 милиона динара, те је остварила губитак од отуђења од 231.177 милиона динара који је признат на терет капитала. На крају 2020. године укупне обавезе су исказане у висини од 301.458 милиона динара и умањене су за 9,7%, при чему укупан губитак износи 181.376 милиона динара и повећан је за 40,0% у поређењу са претходном годином. С обзиром на велику вредност капитала у структури извора финансирања и даље доминирају сопствени извори, с тим да је рацио сопственог капитала опао са 71,3% на 67,0%. Економска целина ЈП ЕПС БЕОГРАД је уз највеће пословне приходе од свих економских целина (246.850 милиона динара), остварила и највећи нето добитак, који износи 11.704 милиона динара, након негативног нето резултата претходне године (5.787 милиона динара). Консолидовани финансијски извештај за 2020. годину, осим Биланса стања, садржи и финансијске информације ОДС ЕПС ДИСТРИБУЦИЈА ДОО БЕОГРАД, а поред тог друштва у оквиру целине су пословала још четири правна лица – два друштва за трговину електричном енергијом, од којих је једно из Републике Србије, а друго из Републике Словеније, друштво за извођење грађевинских радова у рударској инфраструктури и експлоатацију неметала и друштво за производњу електричне енергије из Босне и Херцеговине. Број запослених је смањен за 2.534 радника, па је на нивоу целине ЈП ЕПС БЕОГРАД било запослено 25.549 радника.

Група **ТЕЛЕКОМ СРБИЈА АД БЕОГРАД** истиче се према вредности пословне имовине и капитала (на другом односно трећем месту), као и према успешном пословању, будући да бележи високе пословне приходе и велики нето добитак. Пословна имовина групе износи 455.684 милиона динара и увећана је за 5,9%, а око четири пентине је уложено у некретнине, постојења и опрему, као и нематеријалну имовину. Истовремено, капитал је тек благо повећан (0,5%) и вредео је 171.423 милиона динара, док су укупне обавезе исказане у износу од 284.261

милион динара и веће су за 9,4% у поређењу са претходном годином, тако да је рацио сопственог капитала опао са 39,6% на 37,6%. Током 2020. године група је трећепласирана према пословним приходима од 129.471 милион динара и шеста је према износу нето добитка од 4.160 милиона динара. Услед спроведених статусних промена, са циљем даље оптимизације пословања и стратешког позиционирања на тржишту, група је седам правних лица припојила привредном друштву **МОЈА СУПЕНОВА ДОО БЕОГРАД**, те је на крају 2020. године у консолидацији поред матичног било још 10 правних лица (претходне године 17 правних лица). Основна делатност групе била је пружање телекомуникационих услуга, а поред тога бавила се и пружањем услуга у области закупа, изградње и управљања телекомуникационом инфраструктуром, пружањем финансијских услуга, а једно од зависних правних лица је пословало у банкарском сектору. Такође, матично друштво је обављало и друге пословне активности које су повезане са издавањем електронског новца и пружањем платних услуга на основу дозволе Народне банке Србије за пословање као институција електронског новца. Правна лица у консолидацији запошљавала су 339 радника више него претходне године, што је укупно 12.722 радника.

Финансијске капацитете велике вредности ангажовала је економска целина **НИС АД НОВИ САД**, и то пословну имовину од 385.272 милиона динара и капитал од 242.762 милиона динара (треће и друго место), с тим да су они умањени за 7,2% односно за 4,7% у односу на претходну годину. Највећи део пословне имовине чини стална имовина (318.220 милиона динара), која је готово непромењена, док је обртна имовина (64.739 милиона динара) умањена за трећину највећим делом због смањења залиха. Пословна имовина је претежно финансирана из сопствених извора, при чему је рацио сопственог капитала порастао са 61,3% на 63,0%. Услед неповољних услова пословања изазваних пандемијом, у 2020. години пословна активност НИС АД НОВИ САД је опала (32,4%), те иако је друга према реализованим пословним приходима (183.834 милиона динара), услед губитка из примарне делатности, она после вишегодишње профитабилности бележи нето губитак од 7.566 милиона динара (друго место). Група се бавила активностима које обухватају истраживање, развој и производњу сирове нафте и гаса, производњу нафтних деривата, трговину нафтним дериватима и гасом, као и производњу и трговину електричном енергијом, а запошљавала је 10.732 радника (у 2019. години 6.316 радника, с тим да је поред директно запослених, како је наведено у Годишњем извештају о пословању, велики број радника био ангажован на лизинг). Матично друштво је имало контролу над 12 правних лица, од којих је шест са седиштем у иностранству.

Група **ЈП СРБИЈАГАС НОВИ САД**, као четвртопласирана економска целина према износу финансијских капацитета, располагала је пословном имовином у износу од 219.370 милиона динара и капиталом од 134.600 милиона динара, који су на годишњем нивоу повећани за 2,6% и за 4,5%. Највећи део пословне имовине инвестиран је у сталну имовину (171.011 милиона динара), која беле-

<sup>10</sup> Листа двадесет економских целина према пословној имовини дата је на страни 26

<sup>11</sup> Листа двадесет економских целина према капиталу дата је на страни 28

Табела 5: Економске целине у привреди са највећом пословном имовином и капиталом

у милионима динара

Економске целине са највећом пословном имовином		Економске целине са највећим капиталом	
Назив	Износ	Назив	Износ
1. ЈП ЕПС БЕОГРАД	912.728	1. ЈП ЕПС БЕОГРАД	611.270
2. ТЕЛЕКОМ СРБИЈА АД БЕОГРАД	455.684	2. НИС АД НОВИ САД	242.762
3. НИС АД НОВИ САД	385.272	3. ТЕЛЕКОМ СРБИЈА АД БЕОГРАД	171.423
4. ЈП СРБИЈАГАС НОВИ САД	219.370	4. ЈП СРБИЈАГАС НОВИ САД	134.600
5. DELTA HOLDING DOO BEOGRAD	135.328	5. DELTA HOLDING DOO BEOGRAD	80.796

жи раст услед већих улагања у некретнине, постројења и опрему у припреми. У структури извора финансирања примат имају сопствени извори будући да је ратио сопственог капитала 61,4%, при чему су укупне обавезе готово непромењене и исказане у износу 84.770 милиона динара, док је укупан губитак увећан са 3.325 милиона динара на 7.277 милиона динара. Нето добитак групе је вишеструко је повећан и реализован је у износу од 7.608 милиона динара, а остварен је превасходно обављем пословних активности, из којих су реализовани пословни приходи од 87.142 милиона динара (пето место). Током 2020. године било је запослено 4.002 радника, односно 232 радника мање у односу на претходну годину. Матично јавно предузеће је, као и претходне године, имало контролу над 17 правних лица, која су обављала делатности у секторима снабдевања електричном енергијом, гасом, паром и климатизација, затим саобраћаја и складиштења, прерађивачке индустрије и трговине на велико и мало, а једно је обављало делатност осигурања.

Економска целина **DELTA HOLDING DOO BEOGRAD** ангажовала је пословну имовину од 135.328 милиона динара и капитал од 80.796 милиона динара, чија је вредност смањена у односу на претходну годину за 0,9% односно 1,8% и према тим ресурсима је пета међу свим целинама. Највећи део имовине уложен је у некретнине, постојења и опрему (94.442 милиона динара), а у делу од 59,7% финансирана је из сопствених извора (претходне године 60,3%), при чему у структури извора финансирања укупне обавезе, које су готово остале на прошлогодишњем нивоу, чине 54.532 милиона динара. Истиче се и према високим пословним приходима (60.206 милиона динара), при чему је увећан пословни добитак, али је услед лоших резултата из активности финансирања и осталих активности нето добитак на нивоу 44,0% прошлогодишњег и износи 849 милиона динара. DELTA HOLDING DOO BEOGRAD је матично правно лице са највећим бројем зависних правних лица у 2020. години – њих 60, од који је 17 пословало у иностранству. На нивоу целине је било запослено 205 радника мање него у претходној години, односно укупно 3.373 радника који су ангажовани за аграрну производњу, производњу хране, извоз, увоз, заступање иностраних компанија, дистрибуцију робе широке потрошње, продају аутомобила и развој некретнина.

Значајан раст финансијских капацитета забележен је код економске целине **MK GROUP DOO BEOGRAD**, која је увећала имовину за 23,9% и капитал за 36,7% (највећим делом услед стицања контроле над привредним друштвом VICTORIA GROUP DOO BEOGRAD), па је на

крају 2020. године њихова вредност била 113.016 милиона динара односно 60.805 милиона динара. Више од половине пословне имовине чине улагања у обртну имовину (59.542 милиона динара), која је повећана за 14,3%, док је интензивнији раст – од 36,6% код сталне имовине (53.475 милиона динара). Из сопствених извора је финансирано 53,8% пословне имовине, за разлику од претходне године када је њихов удео био мањи (48,8%). У 2020. години група је услед значајног раста осталог резултата реализовала 4,5 пута већи нето добитак од прошлогодишњег, у износу од 10.172 милиона динара (друга од свих економских целина), при чему су приходи од обављања основне делатности производње и продаје пољопривредних производа, продаје робе и производа из производног програма, изнајмљивања пословног простора и услуга транспорта (58.502 милиона динара) порасли за 30,9%. Матично друштво је имало контролу над 46 правних лица (шест са седиштем у иностранству), за разлику од претходне године када је контролисало 35 правних лица. Група је повећала број запослених за 556 радника у поређењу са претходном годином и запошљавала је укупно 2.921 радника.

Финансијски потенцијали су у поређењу са претходном годином ојачани и код целине **AGROMARKET DOO KRAGUJEVAC**, будући да је располагала са имовином која је већа за 17,6% и капиталом већим за 21,5%, у вредности од 36.128 милиона динара односно 26.959 милиона динара. Истовремено, укупне обавезе (9.169 милиона динара) су спорије расле (7,2%), па је ратио сопственог капитала порастао са 72,2% на 74,6%. Нето добитак у износу од 3.445 милиона динара бележи раст од 67,0%, а остварен је превасходно обављањем примарне делатности неспецијализоване трговине на велико у области аграра, од које су приходи повећани за 44,7% и реализовани у висини од 28.593 милиона динара. Целина је пословала са 1.021 радником (998 радника претходне године), а поред матичног обухватала је још 11 зависних правних лица (15 зависних правних лица у 2019. години).

Група **AL DAHRA SRBIJA DOO PADINSKA SKELA** издваја се према значајном расту капитала, будући да је он на годишњем нивоу увећан за 74,6% (услед докапитализације матичног друштва) и износи 27.693 милиона динара. Истовремено, повећана је и пословна имовина (7,1%), која је исказана у износу од 34.133 милиона динара, а претежно је инвестирана у земљиште (59,7%). Највећи део имовине група је финансирала из сопствених извора, будући да је ратио сопственог капитала увећан са 49,8% на 81,1%, при чему су укупне обавезе, превасходно због отплате дугорочних кредита и зајмова у земљи, значајно



мање (59,8%). Током 2020. године група је и поред раста пословних прихода остварених сточарско-ратарском производњом (48,8%) исказала нето губитак (818 милиона динара), с тим да је он више него преполовљен у поређењу са претходном годином. Привредна друштва у консолидацији, матично и четири зависна друштва, су запошљавала 241 радника мање него у 2019. години, што је укупно 1.160 радника.

Према исказаном расту капитала истиче се целина **SBB DOO BEOGRAD**, код које је он увећан за 15,5%, на вредност од 23.784 милиона динара, и то пре свега као последица исказаног мањег губитка из ранијих година (16,7%), који на крају 2020. године износи 15.379 милиона динара. Пословна имовина у износу од 65.160 милиона динара, чији највећи део чине нематеријална имовина и некретнине, постројења и опрема, је незнатно повећана (0,5%), док су укупне обавезе опале за 6,5% и износе 41.376 милиона динара, па је порастао удео сопствених у укупним изворима финансирања (са 31,8% на 36,5%). Група је остварила нето добитак од 3.190 милиона динара, који је готово у нивоу прошлогодишњег, а превасходно је реализован обављањем примарне делатности у вези телекомуникација, постављања антена, каблова и других проводника односно пружања услуга кабловске телевизије, интернета и телефоније физичким и правним лицима, као и послова у вези спољнотрговинског промета и пружања услуга у спољнотрговинском промету од које су реализовани приходи у висини од 28.109 милиона динара. У оквиру економске целине SBB DOO BEOGRAD било је запослено 1.753 радника (107 радника више у поређењу са претходном годином), с тим да је матично друштво имало контролу над четири правна лица, од којих су два са седиштем у иностранству.

Са знатно смањеним финансијским ресурсима на годишњем нивоу пословала је економска целина **DELHAIZE SERBIA DOO BEOGRAD**, будући да је располагала са пословном имовином и капиталом у вредности од 72.099 милиона динара односно 42.415 милиона динара, мањим за 16,3%, односно 28,1%, због статусне промене којом је издвојено једно правно лице (NBO 2020 DOO BEOGRAD).

Стална имовина је благо увећана (2,0%) и износи 45.384 милиона динара, док је обртна имовина смањена за више од трећине највећим делом услед смањења орочених новчаних средстава и на крају 2020. године вредела је 26.715 милиона динара. Пословна имовина је и даље претежно финансирана из сопствених извора, при чему је рацио сопственог капитала опао са 68,4% у 2019. години на 58,8% у 2020. години, обзиром да је поред смањења основног капитала дошло и до раста укупних обавеза за 9,1%, те оне износе 29.684 милиона динара. Услед бржег раста пословних расхода (8,1%) у односу на пословне приходе (6,3%) целина је забележила мањи пословни добитак (15,9%) у износу од 6.551 милион динара, што се у великој мери одразило и на смањење нето добитка (23,5%), реализованог у висини од 3.937 милиона динара. DELHAIZE SERBIA DOO BEOGRAD се издваја и према великом броју запослених (12.889 радника), а консолидацијом је поред матичног обухваћено једно правно лице.

Слабљење финансијских потенцијала присутно је и код групе **FCA SRBIJA DOO KRAGUJEVAC**, чији су пословна имовина и капитал мањи за 6,6% односно 6,0% у односу на претходну годину и износе 62.061 милион динара односно 35.024 милиона динара. Стална имовина је смањена за 17,5% највећим делом услед пада вредности постројења и опреме и вредела је 46.908 милиона динара, док је обртна имовина, пре свега због раста потраживања од купаца у иностранству – матичних и зависних правних лица, повећана за више од две трећине и износи 15.009 милиона динара. У структури извора финансирања примат имају сопствени извори будући да је рацио сопственог капитала 56,4%, с тим да су укупне обавезе умањене (7,4%) и износе 27.037 милиона динара. Група је у 2020. години пословала се негативним нето резултатом од 2.367 милиона динара (у 2019. години нето добитак од 159 милиона динара), који остварен углавном из пословних активности, чији је обим смањен (28,2%), те пословни приходи износе 45.863 милиона динара (14. место). Матично правно лице имало је контролу над једним правним лицем, а укупно је било запослено 2.133 радника.





Листа 3: **ДВАДЕСЕТ ЕКОНОМСКИХ ЦЕЛИНА ПРЕМА ПОСЛОВНОЈ ИМОВИНИ У 2020. ГОДИНИ**

РБ	ЈМБ	Назив матичног правног лица	Место	Број зависних правних лица	Сектор
1	20053658	<b>JP EPS BEOGRAD</b>	Београд	5	D-СНАБДЕВАЊЕ ЕЛЕКТРИЧНОМ ЕНЕРГИЈОМ, ГАСОМ, ПАРОМ И КЛИМАТИЗАЦИЈА
2	17162543	<b>TELEKOM SRBIJA A.D., BEOGRAD</b>	Београд	10	J-ИНФОРМИСАЊЕ И КОМУНИКАЦИЈЕ
3	20084693	<b>NIS A.D. NOVI SAD</b>	Нови Сад	12	B-РУДАРСТВО
4	20084600	<b>JP SRBIJAGAS NOVI SAD</b>	Нови Сад	17	D-СНАБДЕВАЊЕ ЕЛЕКТРИЧНОМ ЕНЕРГИЈОМ, ГАСОМ, ПАРОМ И КЛИМАТИЗАЦИЈА
5	17156730	<b>DELTA HOLDING DOO BEOGRAD</b>	Београд	60	M-СТРУЧНЕ, НАУЧНЕ, ИНОВАЦИОНЕ И ТЕХНИЧКЕ ДЕЛАТНОСТИ
6	08179107	<b>MK GROUP DOO BEOGRAD</b>	Београд	46	K-ФИНАНСИЈСКЕ ДЕЛАТНОСТИ И ДЕЛАТНОСТ ОСИГУРАЊА
7	20054182	<b>EMS AD BEOGRAD</b>	Београд	4	D-СНАБДЕВАЊЕ ЕЛЕКТРИЧНОМ ЕНЕРГИЈОМ, ГАСОМ, ПАРОМ И КЛИМАТИЗАЦИЈА
8	17569171	<b>DELHAIZE SERBIA DOO BEOGRAD</b>	Београд	1	G-ТРГОВИНА НА ВЕЛИКО И ТРГОВИНА НА МАЛО; ПОПРАВКА МОТОРНИХ ВОЗИЛА И МОТОЦИКАЛА
9	17280554	<b>SBB DOO BEOGRAD</b>	Београд	4	J-ИНФОРМИСАЊЕ И КОМУНИКАЦИЈЕ
10	07051751	<b>JUGOIMPORT-SDPR JP BEOGRAD</b>	Београд	9	G-ТРГОВИНА НА ВЕЛИКО И ТРГОВИНА НА МАЛО; ПОПРАВКА МОТОРНИХ ВОЗИЛА И МОТОЦИКАЛА
11	20468122	<b>FCA SRBIJA D.O.O. KRAGUJEVAC</b>	Крагујевац	1	C-ПРЕРАЂИВАЧКА ИНДУСТРИЈА
12	08010536	<b>HEMOFARM AD VRŠAC</b>	Вршац	6	C-ПРЕРАЂИВАЧКА ИНДУСТРИЈА
13	07462905	<b>COCA-COLA HBC - SRBIJA DOO ZEMUN</b>	Београд	4	C-ПРЕРАЂИВАЧКА ИНДУСТРИЈА
14	07042701	<b>AD IMLEK</b>	Падинска Скела	7	C-ПРЕРАЂИВАЧКА ИНДУСТРИЈА
15	07627645	<b>ELIXIR GROUP DOO ŠABAC</b>	Шабац	10	G-ТРГОВИНА НА ВЕЛИКО И ТРГОВИНА НА МАЛО; ПОПРАВКА МОТОРНИХ ВОЗИЛА И МОТОЦИКАЛА
16	07461429	<b>JP POŠTA SRBIJE BEOGRAD</b>	Београд	2	H-САОБРАЋАЈ И СКЛАДИШТЕЊЕ
17	07593252	<b>AGROMARKET DOO KRAGUJEVAC</b>	Крагујевац	11	G-ТРГОВИНА НА ВЕЛИКО И ТРГОВИНА НА МАЛО; ПОПРАВКА МОТОРНИХ ВОЗИЛА И МОТОЦИКАЛА
18	07023014	<b>ENERGOPROJEKT HOLDING A.D. BEOGRAD</b>	Београд	18	K-ФИНАНСИЈСКЕ ДЕЛАТНОСТИ И ДЕЛАТНОСТ ОСИГУРАЊА
19	21372536	<b>AL DAHRA SRBIJA DOO</b>	Падинска Скела	4	A-ПОЉОПРИВРЕДА, ШУМАРСТВО И РИБАРСТВО
20	17304712	<b>NELT CO. DOO BEOGRAD</b>	Добановци	8	G-ТРГОВИНА НА ВЕЛИКО И ТРГОВИНА НА МАЛО; ПОПРАВКА МОТОРНИХ ВОЗИЛА И МОТОЦИКАЛА

Област	Пословна имовина	Број запослених	Пословни приходи	Нето добитак	Нето губитак	Капитал	Губитак	Губитак изнад висине капитала
Београдска област	912.728.007	25.549	246.850.388	11.704.025		611.270.217	181.376.007	
Београдска област	455.683.976	12.722	129.471.168	4.160.298		171.422.905		
Јужнобачка област	385.271.797	10.732	183.833.859		7.566.003	242.762.307	7.566.003	
Јужнобачка област	219.369.947	4.002	87.142.240	7.608.408		134.600.419	7.276.506	
Београдска област	135.328.114	3.373	60.206.167	849.267		80.796.020		
Београдска област	113.016.163	2.921	58.502.426	10.172.118		60.804.972		
Београдска област	97.163.815	1.654	23.752.635	679.767		65.657.689		
Београдска област	72.099.442	12.889	111.484.847	3.937.069		42.415.220	398.109	
Београдска област	65.159.735	1.753	28.109.367	3.190.057		23.783.500	15.379.495	
Београдска област	64177663	1556	20253494	21148		19247907	813961	
Шумадијска област	62.061.196	2.133	45.862.967		2.366.980	35.023.944	2.366.980	
Јужнобанатска област	57.521.108	3.722	46.005.486	4.748.661		42.486.526		
Београдска област	54.736.244	1.637	38.283.263	5.681.143		42.755.245	14.872	
Београдска област	51.081.554	1.550	32.246.878	1.497.539		13.422.881		
Мацванска област	43.810.431	1.426	33.434.688	183.039		18.446.234		
Београдска област	37.442.259	14.876	24.625.440	1.548.052		30.101.723		
Шумадијска област	36.127.926	1.021	28.592.907	3.444.506		26.958.840		
Београдска област	35.184.061	1.476	26.144.994	1.022.014		17.832.767		
Београдска област	34.132.530	1.160	4.182.156		818.232	27.692.936	2.498.709	
Београдска област	33.527.098	2.870	82.283.952	865.991		18.207.040		

Листа 4: **ДВАДЕСЕТ ЕКОНОМСКИХ ЦЕЛИНА ПРЕМА КАПИТАЛУ У 2020. ГОДИНИ**

РБ	ЈМБ	Назив матичног правног лица	Место	Број зависних правних лица	Сектор
1	20053658	<b>JP EPS BEOGRAD</b>	Београд	5	D-СНАБДЕВАЊЕ ЕЛЕКТРИЧНОМ ЕНЕРГИЈОМ, ГАСОМ, ПАРОМ И КЛИМАТИЗАЦИЈА
2	20084693	<b>NIS A.D. NOVI SAD</b>	Нови Сад	12	В-РУДАРСТВО
3	17162543	<b>TELEKOM SRBIJA A.D., BEOGRAD</b>	Београд	10	Ј-ИНФОРМИСАЊЕ И КОМУНИКАЦИЈЕ
4	20084600	<b>JP SRBIJAGAS NOVI SAD</b>	Нови Сад	17	D-СНАБДЕВАЊЕ ЕЛЕКТРИЧНОМ ЕНЕРГИЈОМ, ГАСОМ, ПАРОМ И КЛИМАТИЗАЦИЈА
5	17156730	<b>DELTA HOLDING DOO BEOGRAD</b>	Београд	60	М-СТРУЧНЕ, НАУЧНЕ, ИНОВАЦИОНЕ И ТЕХНИЧКЕ ДЕЛАТНОСТИ
6	20054182	<b>EMS AD BEOGRAD</b>	Београд	4	D-СНАБДЕВАЊЕ ЕЛЕКТРИЧНОМ ЕНЕРГИЈОМ, ГАСОМ, ПАРОМ И КЛИМАТИЗАЦИЈА
7	08179107	<b>MK GROUP DOO BEOGRAD</b>	Београд	46	К-ФИНАНСИЈСКЕ ДЕЛАТНОСТИ И ДЕЛАТНОСТ ОСИГУРАЊА
8	07462905	<b>COCA-COLA HBC - SRBIJA DOO ZEMUN</b>	Београд	4	С-ПРЕРАЂИВАЧКА ИНДУСТРИЈА
9	08010536	<b>HEMOFARM AD VRŠAC</b>	Вршац	6	С-ПРЕРАЂИВАЧКА ИНДУСТРИЈА
10	17569171	<b>DELHAIZE SERBIA DOO BEOGRAD</b>	Београд	1	G-ТРГОВИНА НА ВЕЛИКО И ТРГОВИНА НА МАЛО; ПОПРАВКА МОТОРНИХ ВОЗИЛА И МОТОЦИКАЛА
11	20468122	<b>FCA SRBIJA D.O.O. KRAGUJEVAC</b>	Крагујевац	1	С-ПРЕРАЂИВАЧКА ИНДУСТРИЈА
12	07461429	<b>JP POŠTA SRBIJE BEOGRAD</b>	Београд	2	Н-САОБРАЋАЈ И СКЛАДИШТЕЊЕ
13	21372536	<b>AL DAHRA SRBIJA DOO</b>	Падинска Скела	4	А-ПОЉОПРИВРЕДА, ШУМАРСТВО И РИБАРСТВО
14	07593252	<b>AGROMARKET DOO KRAGUJEVAC</b>	Крагујевац	11	G-ТРГОВИНА НА ВЕЛИКО И ТРГОВИНА НА МАЛО; ПОПРАВКА МОТОРНИХ ВОЗИЛА И МОТОЦИКАЛА
15	17280554	<b>SBB DOO BEOGRAD</b>	Београд	4	Ј-ИНФОРМИСАЊЕ И КОМУНИКАЦИЈЕ
16	07011458	<b>MESSER TEHNOGAS AD BEOGRAD</b>	Београд	4	С-ПРЕРАЂИВАЧКА ИНДУСТРИЈА
17	21468827	<b>MPZ AGRAR DVA DOO</b>	Нови Сад	43	А-ПОЉОПРИВРЕДА, ШУМАРСТВО И РИБАРСТВО
18	07051751	<b>JUGOIMPORT-SDPR JP BEOGRAD</b>	Београд	9	G-ТРГОВИНА НА ВЕЛИКО И ТРГОВИНА НА МАЛО; ПОПРАВКА МОТОРНИХ ВОЗИЛА И МОТОЦИКАЛА
19	08325316	<b>DOO ALMEX PANČEVO</b>	Панчево	15	А-ПОЉОПРИВРЕДА, ШУМАРСТВО И РИБАРСТВО
20	20836857	<b>MOLSON COORS SER D.O.O.</b>	Апатин	1	К-ФИНАНСИЈСКЕ ДЕЛАТНОСТИ И ДЕЛАТНОСТ ОСИГУРАЊА

Област	Капитал	Број запослених	Пословни приходи	Нето добитак	Нето губитак	Пословна имовина	Губитак	Губитак изнад висине капитала
Београдска област	611.270.217	25.549	246.850.388	11.704.025		912.728.007	181.376.007	
Јужнобачка област	242.762.307	10.732	183.833.859		7.566.003	385.271.797	7.566.003	
Београдска област	171.422.905	12.722	129.471.168	4.160.298		455.683.976		
Јужнобачка област	134.600.419	4.002	87.142.240	7.608.408		219.369.947	7.276.506	
Београдска област	80.796.020	3.373	60.206.167	849.267		135.328.114		
Београдска област	65.657.689	1.654	23.752.635	679.767		97.163.815		
Београдска област	60.804.972	2.921	58.502.426	10.172.118		113.016.163		
Београдска област	42.755.245	1.637	38.283.263	5.681.143		54.736.244	14.872	
Јужнобанатска област	42.486.526	3.722	46.005.486	4.748.661		57.521.108		
Београдска област	42.415.220	12.889	111.484.847	3.937.069		72.099.442	398.109	
Шумадијска област	35.023.944	2.133	45.862.967		2.366.980	62.061.196	2.366.980	
Београдска област	30.101.723	14.876	24.625.440	1.548.052		37.442.259		
Београдска област	27.692.936	1.160	4.182.156		818.232	34.132.530	2.498.709	
Шумадијска област	26.958.840	1.021	28.592.907	3.444.506		36.127.926		
Београдска област	23.783.500	1.753	28.109.367	3.190.057		65.159.735	15.379.495	
Београдска област	22.314.275	480	13.081.633	2.392.837		24.537.985	65.231	
Јужнобачка област	21.669.929	309	3.795.780	611.894		24.477.038		
Београдска област	19.247.907	1.556	20.253.494	21.148		64.177.663	813.961	
Јужнобанатска област	18.820.538	1.000	12.884.061	1.145.348		29.237.493		
Западнобачка област	18.630.027	699	9.599.042		540.462	23.467.036	92.091.001	

### 2.3 ЕКОНОМСКЕ ЦЕЛИНЕ СА НАЈВЕЋИМ НЕТО ГУБИТОМ<sup>12</sup> И УКУПНИМ ГУБИТОМ<sup>13</sup>

Највећи нето губитак у 2020. години бележи група **AIR SERBIA AD BEOGRAD**, која је због неповољних услова пословања изазваних пандемијом корона вируса исказала 9.138 милиона динара губитка, после позитивног резултата претходне године (1.204 милиона динара). Интензивна редукција авио-саобраћаја, услед ограничења путовања, одразила се на значајан пад обима пословне активности, при чему су пословни приходи реализовани у висини од 14.405 милиона динара за 60,4% мањи од прошлогодишњих. Последице, остварен је пословни губитак од 7.509 милиона динара (у 2019. години добитак 567 милиона динара), који је и главни генератор укупног негативног резултата. Сличан тренд је и у подбилансу осталих активности, у коме губитак износи 708 милиона динара (претходне године добитак 2.733 милиона динара), као последица нижих прихода по основу измењених услова уговора и смањења обавеза, затим прихода од укидања резервација и осталих прихода. С друге стране, губитак из активности финансирања је, због курсних разлика, више него преполовљен и исказан у износу од 938 милиона динара. Група је на крају 2020. године кумулирала укупан губитак од 21.413 милиона динара (осмо место), који је за 8,3% смањен на годишњем нивоу, при чему губитак изнад висине капитала износи 2.506 милиона динара и мањи је за 83,3%. Наиме, током 2020. године на основу Уредбе о условима и критеријумима усклађености државне помоћи ради отклањања штетних последица проузрокованих епидемијом заразне болести Covid-19 извршена је до-капитализација матичног друштва, те је увећан основни капитал, а претходно формирана државна давања су укинута у корист резерви, које су искоришћене за покриће губитка. Поменуто је утицало и да група дугорочне обавезе сведе на трећину прошлогодишњег износа и исказе укупне обавезе мање за 39,2%, у висини од 24.891 милион динара. Група AIR SERBIA AD BEOGRAD је располагала пословном имовином од 22.385 милиона динара, умањеном за 13,8% у поређењу са претходном годином, највећим делом због смањене вредности путничких авиона, мотора и пратеће опреме матичног друштва. Национални авио превозник је као матично друштво консолидацијом, као и претходне године, обухватио пет зависних правних лица, од којих су два обављала делатности у области складиштења и пратећих активности у саобраћају, једно припремање и послуживање хране и пића, док су два са седиштем у иностранству, а укупан број запослених у групи је био 1.472 радника (1.543 радника претходне године).

Последице пандемије одразиле су се и на резултате економске целине **НИС АД НОВИ САД**, која је после вишегодишње високе профитабилности пословала са нето губитком од 7.566 милиона динара (у 2019. години нето добитак 16.596 милиона динара), те је друга од свих целина. Услед пада цене нафте и смањене продаје пословни приходи целине су опали скоро за трећину, али су и даље реализовани у високом износу од 183.834 милиона динара, те је на другом месту. Будући да су пословни расходи спорије опадали (23,1%), она обављањем примарне делатности бележи пословни губитак од 7.404 милиона

динара (претходне године добитак 23.361 милион динара), који је и определио укупно негативно пословање. Истовремено, и у делу финансирања је исказан губитак (2.042 милиона динара), док из осталих активности бележи добитак (316 милиона динара). Губитак текуће године чини укупан кумуларни губитак целине, према коме је на 18. месту. Економска целина **НИС АД НОВИ САД** је располагала значајним финансијским капацитетима и према вредности пословне имовине (385.272 милиона динара) је трећа, а према вредности капитала (242.762 милиона динара) друга. У оквиру целине је, поред матичног акционарског друштва, пословало још 12 зависних правних лица (шест са седиштем ван Републике Србије), а њен крајњи власник је Руска Федерација. Основне делатности су истраживање, производња и прерада нафте и природног гаса, промет широког асортимана нафтних и гасних деривата, као и реализација пројеката у области енергетике и петрохемије. Укупан број запослених на нивоу НИС АД НОВИ САД је био 10.732 радника (у 2019. години 6.316 радника, с тим да је поред директно запослених, како је наведено у Годишњем извештају о пословању, велики број радника био ангажован на лизинг).

Са високим, растућим нето губитком пословала је група **ЈП ПЕУ РЕСАВИЦА**, чији је негативан резултат од 2.489 милиона динара, за 55,3% већи у односу на претходну годину (треће место), а поред тога она се издваја и према великом износу укупног губитка од 28.738 милиона динара (шесто место), који је повећан за 9,2%. У 2020. години група бележи негативне резултате у свим сегментима пословања, с тим да је раст нето губитка највише последица негативног резултата из осталих активности од 805 милиона динара, након добитка претходне године (77 милиона динара). Поред тога, пословни губитак је увећан за 53,7% и износи 879 милиона динара, а остварен је уз пад пословних прихода (6.153 милиона динара) од 7,0%. Губитак из финансирања је, захваљујући мањим расходима камата, смањен (28,9%) и исказан у висини од 788 милиона динара. Група је располагала пословном имовином чија је вредност од 8.779 милиона динара повећана за 17,0% у односу на претходну годину, услед улагања у грађевинске објекте, постројења и опрему. Губитак је био већи од вредности капитала за 11.061 милион динара, што је за 5,0% више него претходне године, тако да је пословање финансирала из позајмљених извора, а укупан дуг (19.839 милиона динара) бележи раст од 10,0%. Матично јавно предузеће које се бави подземном експлоатацијом угља и у свом саставу има девет рудника, контролисало је два зависна правна лица, чије су делатности у области копненог саобраћаја и цевоводног транспорта и смештаја. Број запослених на нивоу групе је смањен за 134 радника, те је било запослено укупно 3.766 радника.

Интензиван годишњи раст нето губитка (6,3 пута) је код **YURA CORPORATION DOO RAČA**, која је са 2.446 милиона динара четврта од свих економских целина. Тај губитак је готово у целости генерисала обављањем основне делатности производње електричне и електронске опреме за моторна возила, пре свега кабловских инсталација будући да је вишеструко увећала пословни губитак, са 215 милиона динара на 2.341 милион динара. При томе, послов-

<sup>12</sup> Листа двадесет економских целина са највећим нето губитком дата је на страни 36

<sup>13</sup> Листа двадесет економских целина са највећим укупним губитком дата је на страни 38

Табела 6: Економске целине у привреди са највећим нето губитком и укупним губитком

у милионима динара

Економске целине са највећим нето губитком		Економске целине са највећим укупним губитком	
Назив	Износ	Назив	Износ
1. AIR SERBIA AD BEOGRAD	9.138	1. ЈП ЕПС БЕОГРАД	181.376
2. НИС АД НОВИ САД	7.566	2. MOLSON COORS SER DOO APATIN	92.091
3. ЈП ПЕУ ПЕСАВИЦА	2.489	3. ЖЕЛЕЗНИЦЕ СРБИЈЕ АД БЕОГРАД	55.245
4. YURA CORPORATION DOO RAČA	2.446	4. ХОЛДИНГ КАБЛОВИ АД ЈАГОДИНА	30.952
5. FCA SRBIJA DOO KRAGUJEVAC	2.367	5. IDEA REAL ESTATE DOO BEOGRAD	29.163

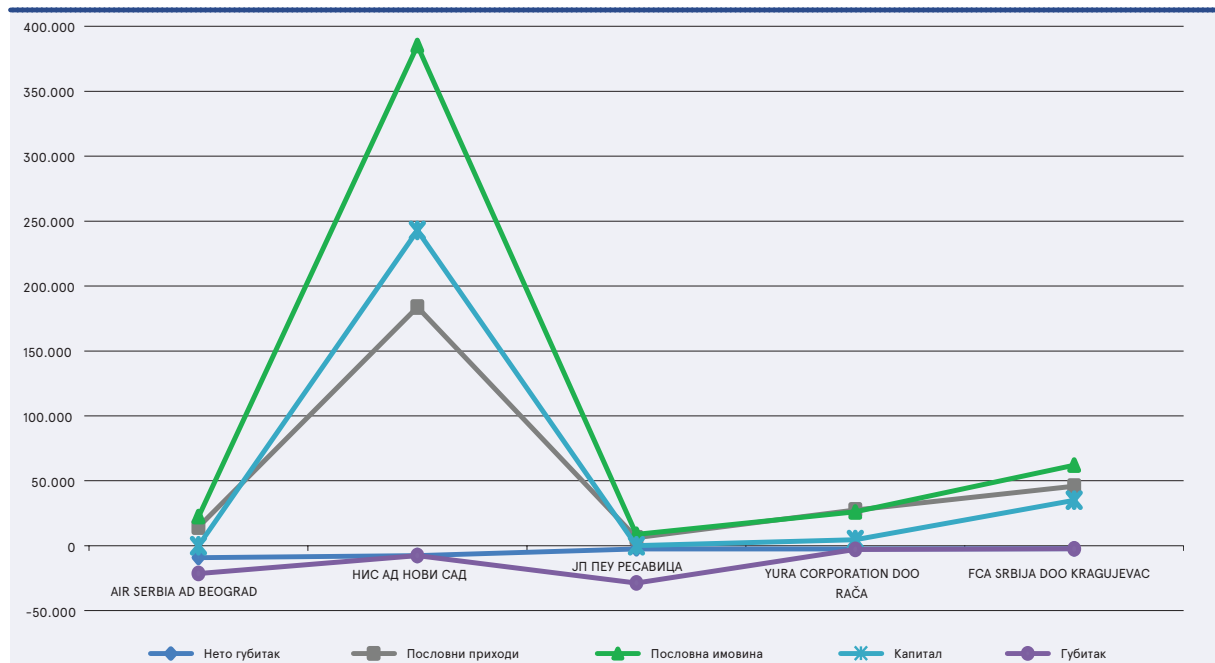
ни приходи остварени претежно продајом производа и услуга на иностраном тржишту су расли споријим темпом у односу на пословне расходе (14,9% наспрам 23,6%), чему је значајно допринео раст трошкова материјала, као и раст трошкова зарада превасходно због отварања нове фабрике, те додатног запошљавања радника. Истовремено, и негативан резултат из подбиланса финансирања је повећан за више од четири петине и износи 241 милион динара, чему су највише допринеле смањене позитивне курсне разлике и увећани расходи камата, док је из осталих активности исказан добитак у висини од 112 милиона динара (претходне године губитак 37 милиона динара), због повећаних прихода од продаје основних средстава, као и нижих губитака по основу продаје материјала. Негативно пословање у текућој години утицало је да кумулира 7,3 пута већи укупан губитак на годишњем нивоу, у износу од 2.832 милиона динара. Економска целина YURA CORPORATION DOO RAČA је располагала са консолидованом пословном имовином од 26.067 милиона динара, за 29,9% већом наспрам прошлогодишње, док је капитал смањен за трећину и износи 4.671 милион динара, те је укупан дуг, у коме су доминантно учествовале краткорочне обавезе, порастао (65,1%) и исказан на нивоу од 21.395 милиона динара. У кругу консолидације је поред матич-

ног било још једно зависно правно лице са седиштем у Пољској, а пословала су са укупно 7.165 радника, што је за 839 радника више у односу на претходну годину.

На петој позицији према висини нето губитка налази се група **FCA SRBIJA DOO KRAGUJEVAC**, код које је он исказан у висини од 2.367 милиона динара, након прошлогодишњег позитивног нето резултата (159 милиона динара). На прелазак у негативну сферу пословања доминантно је утицао негативан пословни резултат од 2.044 милиона динара (претходне године пословни добитак од 247 милиона динара), при чему је група и у 2020. години остварила високе пословне приходе од 45.863 милиона динара (14. место), који су притом смањени за 28,2% у поређењу са претходном годином. Поред тога, негативан резултат из дела финансирања смањен је на 28,1% износа из 2019. године (83 милиона динара) услед осетлијег пада расхода камата према трећим лицима и негативних курсних разлика, док добитак из осталих активности (242 милиона динара) чини свега четвртину прошлогодишњег износа, као последица нижих осталих прихода од укидања укалкулисања за нефактурисане обавезе из претходних година и надокнада од трећих лица за отпадни материјал. Губи-

Графикон 8: Финансијске перформансе пет економских целина са највећим нето губитком

у милионима динара



так текуће године је уједно укупан кумулирани губитак. Пословна имовина групе износи 62.061 милион динара и њена вредност је опала за 6,6% у односу на претходну годину, а сличан пад (6,0%) бележи и вредност ангажованог капитала (35.024 милиона динара). Група је запошљавала 2.133 радника што је за 62 радника мање на годишњем нивоу, а уз матично друштво чија је делатност производња путничких аутомобила, обухватала је и зависно привредно друштво СЛОБОДНА ЗОНА ФАС ДОО КРАГУЈЕВАЦ.

После прошлогодишњег позитивног пословања висок нето губитак, највише услед преокрета у резултату из пословних активности, је остварила и економска целина **СП ЛАСТА АД БЕОГРАД**, са исказаних 411 милиона динара (претходне године добитак 858 милиона динара). Будући да су због отежаних околности проузрокованих пандемијом услуге саобраћаја одвијане на значајно нижем нивоу него у периоду пре кризе, пословни губитак износи 353 милиона динара наспрам пословног добитка претходне године од 244 милиона динара. При томе су пословни приходи реализовани у висини од 5.817 милиона динара, услед пада продаје на домаћем и иностраном тржишту, опали скоро за четвртину, док су пословни расходи смањени за 16,1%, и то највише због мањих трошкова горива и енергије. И код резултата из финансирања је сличан тренд, обзиром да је исказан губитак од 185 милиона динара (претходне године добитак 249 милиона динара), услед мањих прихода од камата од трећих лица, док добитак из осталих активности (183 милиона динара) чини 38,3% прошлогодишњег. Кумулирани губитак економске целине је изједначен са текућим губитком, те износи 411 милиона динара. Економска целина је запошљавала 2.479 радника, при чему је матично друштво, које је у власништву Владе Републике Србије, пословало у области превоза путника у копненом саобраћају, као и његова три зависна друштва (два са седиштем у иностранству).

Поред већ поменутих економских целина које се издвајају према висини нето губитка, претежно оствареног обављањем примарне делатности, а које су претходне године пословале позитивно, међу 20 највећих губитака налазе се и четири целине које су у сферу негативних резултата прешле превасходно захваљујући губитку из осталих активности.

Од поменутих целина највећи нето губитак је исказала **ЈП СТАРА ПЛАНИНА КЊАЖЕВАЦ**, која бележи 877 милиона динара негативног резултата након нето добитка од 10 милиона динара у 2019. години. Доминантан утицај на таква кретања имао је раст осталих расхода, који су у 2020. години определили губитак из осталих активности од 829 милиона динара, за разлику од претходне године када је исказан позитиван резултат (четири милиона динара). Као последица негативног пословања, укупан губитак је такође значајно увећан (17,4 пута) и на нивоу је од 912 милиона динара. Матично предузеће ЈП СТАРА ПЛАНИНА КЊАЖЕВАЦ, чија је претежна делатност консултантске активности у вези с пословањем и осталим управљањем, представља гринфилд пројекат развоја планинског зимског и летњег туризма у Републици Србији и оснивач је зависног правног лица СП РЕСОРТ ДОО КАЛНА, које обавља делатности хотела и

сличног смештаја. У оквиру целине је било запослено 125 радника, што је 10 радника мање него претходне године.

Сличан тренд присутан је и код групе **МК HOLDING ДОО БЕОГРАД**, која је у 2020. години исказала нето губитак од 828 милиона динара, док је претходне године реализовала добитак од 16 милиона динара. Тај преокрет је одраз тенденција испољених на нивоу осталог резултата, обзиром да је исказан губитак од 965 милиона динара (претходне године добитак 122 милиона динара) који је последица високих осталих расхода услед губитака по основу продаје некретнина и губитака по основу продаје учешћа у капиталу (у друштву МРР РОБЕДА INDUSTRIAL COMPLEX ДОО ПЕТРОВАРАДИН, које је МК HOLDING ДОО БЕОГРАД основао почетком 2020. године). Истовремено, на крају 2020. године укупан губитак је исказан у износу од 308 милиона динара и за четвртину је мањи од прошлогодишњег. Групу чине матично друштво у крајњем власништву швајцарске компаније и његових 18 зависних правних лица (25 претходне године), при чему је обим консолидације смањен у поређењу са претходном годином услед статусних промена спроведених током 2020. године којим су матичном друштву припојена нека зависна правна лица, а број запослених (161 радник) је остао на прошлогодишњем нивоу. Група се бавила продајом робе и производа из производног програма групе и повезаних правних лица, трговином некретнинама, консалтингом у вези информационо-технолошких технологија, финансијским услугама и изнајмљивањем пословног простора.

Од економских целина које су забележиле велики нето губитак, а у претходној години су пословале позитивно, издваја се и **ЛУКА БЕОГРАД АД БЕОГРАД**, са 780 милиона динара нето губитка (у 2019. години нето добитак 274 милиона динара). Највећи утицај на промену резултата имале су остале активности из којих је исказан губитак у износу од 210 милиона динара, после прошлогодишњег добитка од 578 милиона динара, и то с једне стране услед раста осталих расхода (10 пута) због обезвређења учешћа у капиталу зависног друштва, а с друге стране услед знатно мањих осталих прихода (60,5%) који су претходне године настали продајом објекта који је био под хипотеком. И у сегменту пословних активности група је, такође, прешла из позитивне у негативну сферу (са 159 милиона динара на 91 милион динара) услед нижих прихода од продаје производа и услуга на домаћем тржишту, као и раста нематеријалних трошкова, док је у подбилансу финансирања повећан губитак са 400 милиона динара на 472 милиона динара, због увећаних расхода камата и нижих позитивних курсних разлика. Укупно кумулирани губитак (4.406 милиона динара) се у износу од 612 милиона динара односи на губитак изнад висине капитала, који претходне године није био исказан. Матично друштво, чије су делатности везане за комерцијализацију пословно-складишног простора и наутичке и транспортне луцке услуге, имало је контролу над осам зависних правних лица, која су пословале у области складиштења и пратећих активности у саобраћају, изградње зграда, правних и раководствених послова и финансијских услуга. На нивоу групе било је запослено 180 радника (у 2019. години 183 радника).



Прелазак у зону негативних резултата у 2020. години обележио је и пословање економске целине **ЖИТО ДУ-НАВ ДОО БЕОГРАД**, која је исказала нето губитак од 417 милиона динара (претходне године добитак 312 милиона динара). Она у делу осталих активности бележи негативан резултат од 764 милиона динара наспрам добитка од 118 милиона динара претходне године, превасходно услед високих губитака по основу расходувања и продаје нематеријалних улагања, некретнина, постројења и опреме. Насупрот томе, обављањем примарне делатности генерисала је за 83,7% већи пословни добитак, у висини од 399 милиона динара, чему је допринео раст оперативних прихода, највише од продаје производа и услуга осталим повезаним правним лицима и осталим лицима на домаћем тржишту. Негативан резултат текуће године утицао је на раст кумулираног губитка за више од половине, на ниво од 1.126 милиона динара. Списак правних лица обухваћених консолидацијом је, уз поменуто матично друштво, обухватао и три зависна правна лица, а она су се бавила продајом услуга и прометом пољопривредних производа и сточне хране, при чему су број запослених смањила са 109 на 95 радника.

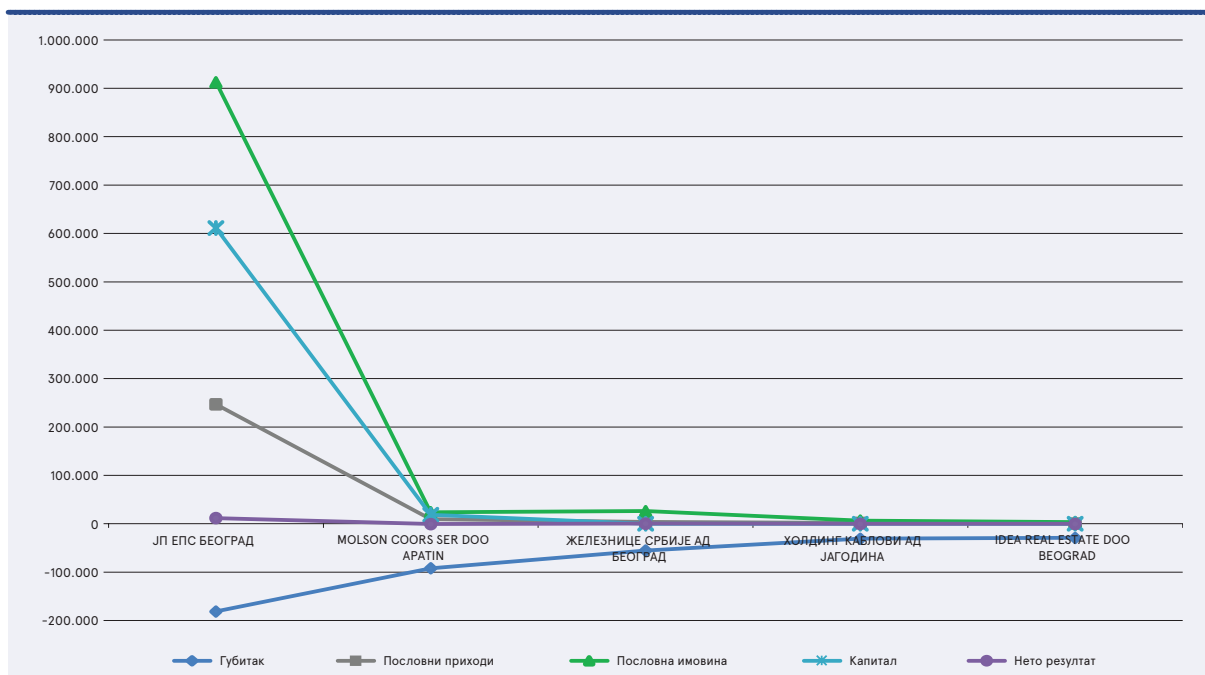
Према веома интензивном расту губитка истиче се група **CENTROPROM AD БЕОГРАД**, код које је он увећан са 22 милиона динара на 417 милиона динара. Значајан раст негативног резултата последица је више од 40 пута увећаног губитка из осталих активности (437 милиона динара) услед обезвређивања потраживања по основу јемства од друштва PROINVESTMENT DOO БЕОГРАД - U STEČAJU, као и губитака по основу продаје непокретности. Укупно кумулирани губитак је нешто већи од износа текућег губитка и износи 431 милион динара. Групу осим матичног друштва, чија је делатност изнајмљивање властитих или изнајмљених некретнина и управљањем њима, чини и његово зависно друштво CENTROPROM INVEST DOO БЕОГРАД.

Међу економским целинама са високим нето губитком, али и његовим израженим смањењем на годишњем нивоу истиче се група **AL DAHRA SRBIJA DOO PADINSKA SKELA**, чији је негативан резултат више него преполовљен и износи 818 милиона динара, те је рангирана као девета према тој категорији. У сва три сегмента резултата губитак је значајно смањен, при чему је од обављања примарне делатности сточарско-ратарске производње остварен губитак од 333 милиона динара, мањи за 47,1%, као последица раста прихода од продаје млека и осталих производа на домаћем тржишту и прихода од продаје производа и услуга осталим повезаним лицима на иностраном тржишту. Готово уједначен пад бележе негативан резултат из активности финансирања (услед мањих расхода из односа са матичним и зависним правним лицима) и из осталих активности (претходне године високи остали расходи потицали су од обезвређења биолошких средстава), који су снижени за нешто више од две петине, на износ од 271 милион динара односно 292 милиона динара. Упркос осетном паду вредности текућег губитка, кумулирани губитак је наставио са растом (44,7%) и на нивоу је од 2.499 милиона динара. Групу чији је једини власник AL DAHRA INVESTMENT UAE чине матично правно лице и четири зависна правна лица, а запошљавала је 1.160 радника (претходне године 1.401 радник).

Као и претходне године, највећи укупан губитак је код групе **ЈП ЕПС БЕОГРАД**, код које је исказан у износу 181.376 милиона динара и увећан је за две петине. Раст укупног губитка је последица тога што је група признала губитак повезан са бившим контролним учешћем у зависном друштву ЕПС ДИСТРИБУЦИЈА ДОО БЕОГРАД на терет пренетог резултата (током 2020. године закључен је Уговор о преносу удела у зависном друштву ОДС ЕПС ДИСТРИБУЦИЈА ДОО БЕОГРАД са ЈП ЕПС БЕОГРАД на Републику Србију, а у циљу раздвајања послова дистрибуције од производње и снабдевања електричном енергијом). Група ЈП ЕПС БЕОГРАД је истовремено и најпрофитабилнија економска целина у 2021. години са нето добитком од 11.704 милиона динара, остварила је највеће пословне приходе (246.850 милиона динара), затим располагала је са највећом пословном имовином и капиталом (912.728 милиона динара односно 611.270 милиона динара) и водећа је према броју запослених (25.549 радника).

На другом месту према вредности укупног губитка је економска целина **MOLSON COORS SER DOO APATIN**, са исказаних 92.091 милион динара. Укупан губитак је у односу на 2019. годину увећан за вредност нето губитка, који износи 540 милиона динара и представља тек 13,9% прошлогодишњег, те је према тој категорији целина рангирана на 14. месту (трећа у 2019. години). На значајан годишњи пад нето губитка највећим делом је утицао позитиван резултат из осталих активности од осам милиона динара, који је исказан након прошлогодишњег губитка од 2.950 милиона динара (као последица високих расхода по основу обезвређења гудвила). Позитиван ефекат на нето резултат имао је и снижен негативан резултат из подбиланса финансирања (са 1.491 милион динара на 45 милиона динара), обзиром да за разлику од претходне године нису исказани расходи камата за кредит од повезаног лица. С друге стране, резултат из пословања је прешао из позитивне у негативну сферу, те је уз осетан пад (10,8%) пословних прихода, који су реализовани у висини од 9.599 милиона динара остварен пословни губитак од 468 милиона динара (у 2019. години добитак 464 милиона динара). Вредност пословне имовине и капитала је смањена за 3,7% односно 2,8%, на ниво од 23.467 милиона динара односно 18.630 милиона динара, док је укупан дуг опао за 6,9% и у висини је од 4.837 милиона динара (углавном се односи на обавезе са роком доспећа до 365 дана). Осим матичног друштва, које је регистровано за обављање делатности холдинг компанија, а чији је власник друштво из Холандије, кругу консолидације је припадало још једно зависно правно лице - АПАТИНСКА ПИВАРА АПАТИН ДОО АПАТИН. Број запослених на нивоу економске целине је смањен са 748 на 699 радника.

Као и ранијих година, висок укупан губитак је исказала економска целина **ЖЕЛЕЗНИЦЕ СРБИЈЕ АД БЕОГРАД**, која је са 55.245 милиона динара задржала трећу позицију у тој категорији. Тај губитак је снижен за 1,1% у односу на 2019. годину, при чему губитак изнад висине капитала чини 47.336 милиона динара и готово је на истом нивоу као и прошлогодишњи. За разлику од негативног пословања током претходне године (нето губитак од 538 милиона динара) целина је у 2020. години остварила нето добитак од 116 милиона динара, прете-



жно под утицајем преко седам пута смањеног губитка из финансирања (108 милиона динара), услед нижих негативних курсних разлика. Обављањем пословних активности реализовала је приходе од 3.594 милиона динара, који су скоро непромењени у поређењу са претходном годином и за 9,7% већи пословни добитак, у износу од 264 милиона динара. Пословна имовина је готово остала на прошлогодисњем нивоу (26.099 милиона динара), као и износ укупних обавеза (73.435 милиона динара), у оквиру којих доминирају краткорочни извори финансирања. Економску целину ЖЕЛЕЗНИЦЕ СРБИЈЕ АД БЕОГРАД уз матично друштво, чини још пет зависних правних лица која су пословала у Републици Србији, а запошљавала је 1.494 радника, што је за 67 мање у односу на претходну годину. Правна лица у консолидацији су обављала инжењерске делатности и техничко саветовање, затим консултантске услуге у вези са пословањем и осталим управљањем, друмски превоз терета и остале пратеће активности у саобраћају, а једно је пружало здравствене услуге.

Високопозиционирана (четврта) група према висини укупног губитка је **ХОЛДИНГ КАБЛОВИ ДОО ЈАГОДИНА**, код које он износи 30.952 милиона динара и тек незнатно је виши (0,4%) у односу на 2019. годину. При томе, губитак изнад висине капитала чини 23.576 милиона динара и повећан је за 14,0%. У текућој години група бележи нето губитак од 162 милиона динара, који је за 76,8% мањи од прошлогодисњег, што је највећим делом последица смањеног негативног резултата из подбиланса финансирања (са 466 милиона динара на 27 милиона динара), због значајно нижих расхода камата и негативних курсних разлика и негативних ефеката валутне клаузуле. Међутим, он је генерисан претежно обављањем пословних активности из којих је пословни губитак умањен скоро за трећину и износи 116 милиона динара. Пословна имовина је вредела 6.457 милиона динара и мања је за 29,9% на годишњем нивоу, а за

њено финансирање коришћени су позајмљени извори (30.033 милиона динара), у оквиру којих доминирају остала дугорочна резервисања (27.925 милиона динара). Уз матично друштво, које се бавило производњом каблова и проводника, кругу консолидације припадају и три зависна друштва (институт за истраживање и развој каблова и материјала и контролу квалитета, топлана и завод за заштиту здравља радника), а на нивоу групе је било запослено 368 радника.

Висок укупан губитак исказала је и група **IDEA REAL ESTATE DOO БЕОГРАД**, која је пета са износом од 29.163 милиона динара. Тај губитак је за 5,4% већи у односу на претходну годину, а део од 3.253 милиона динара чини губитак изнад висине капитала, који је порастао 1,8 пута. У 2020. години група је пословала са нето губитком од 321 милион динара, већим за 14,9%, при чему је он претежно генерисан обављањем пословних активности (144 милиона динара), а његов раст је остварен захваљујући лошијем резултату из осталих активности (губитак од 58 милиона динара, а претходне године добитак милион динара), услед нижих прихода од усклађивања вредности остале имовине и од смањења обавеза. Пословна имовина је смањена за 42,5% и износи 3.439 милиона динара, а укупне обавезе су умањене за 13,6%, на износ од 6.692 милиона динара, при чему је је претежан део дугова краткорочног карактера. Групу чини матично друштво које се бавило управљањем некретнинама за накнаду и седам зависних друштава, од којих је пет из области кинематографске и телевизијске продукције, снимања звучних записа и издавања музичких записа, једно из пословања некретнинама, док је једно са седиштем у иностранству, а запошљавала је 15 радника.

Од 20 економских целина са највећим укупним губитком његов раст је био најинтензивнији код целине **ЈП СРБИЈАГАС НОВИ САД**, будући да је у једногодишњем

периоду кумулирала 2,2 пута већи укупан губитак у износу од 7.277 милиона динара (19. место), највише услед остварених губитака зависних правних лица. С друге стране, та целина је пословала профитабилно остваривши нето добитак од 7.608 милиона динара (13 милиона динара у 2019. години), пре свега захваљујући 2,2 пута увећаном добитку из пословних активности, у износу од 9.799 милиона динара. Позитивном пословању је допринео и резултат из финансирања, обзиром да је добитак увећан за трећину, те износи 1.673 милиона динара, док је из осталих активности исказан негативан резултат од 3.191 милион динара, који је за 45,0% мањи од прошлогодишњег. Целина је у 2020. години међу водећим према пословним приходима (пета), као и према вредности пословне имовине и капитала (четврта по оба критеријума). Матично предузеће ЈП СРБИЈАГАС НОВИ САД, које се бавило снабдевањем природним гасом, дистрибуцијом и управљањем системом за природни гас и транспортом и управљањем транспортним

системом за природни гас, је контролисало 17 зависних друштава (четири са седиштем ван Републике Србије), при чему је укупан број запослених у економској целини смањен са 4.234 на 4.002 радника.

Значајно мањи укупан губитак у односу на претходну годину бележи група **СИМПО АД ВРАЊЕ**, чији је губитак нижи за четвртину и износи 7.024 милиона динара (20. место). За разлику од 2019. године када је група пословала негативно (1.235 милиона динара), у 2020. години је остварен нето добитак у висини од 2.635 милиона динара, те је и међу 20 економских целина са највећим нето добитком. Готово комплетан допринос преласку из негативне у позитивну сферу пословања дао је позитиван резултат из осталих активности (3.925 милиона динара). У склопу групе је, уз матично друштво, било и 17 повезаних зависних правних лица, при чему је запошљавала 371 радника више него претходне године, што је укупно 2.422 радника.

Листа 5: **ДВАДЕСЕТ ЕКОНОМСКИХ ЦЕЛИНА ПРЕМА НЕТО ГУБИТКУ У 2020 . ГОДИНИ**

РБ	ЈМБ	Назив матичног правног лица	Место	Број зависних правних лица	Сектор
1	07044275	<b>AIR SERBIA A.D. BEOGRAD</b>	Београд	5	Н-САОБРАЋАЈ И СКЛАДИШТЕЊЕ
2	20084693	<b>NIS A.D. NOVI SAD</b>	Нови Сад	12	В-РУДАРСТВО
3	17507699	<b>JP PEU RESAVICA</b>	Ресавица	2	В-РУДАРСТВО
4	20624027	<b>YURA CORPORATION DOO RAČA</b>	Раца	1	С-ПРЕРАЂИВАЧКА ИНДУСТРИЈА
5	20468122	<b>FCA SRBIJA D.O.O. KRAGUJEVAC</b>	Крагујевац	1	С-ПРЕРАЂИВАЧКА ИНДУСТРИЈА
6	07405669	<b>JP STARA PLANINA KNJAŽEVAC</b>	Књажевац	1	М-СТРУЧНЕ, НАУЧНЕ, ИНОВАЦИОНЕ И ТЕХНИЧКЕ ДЕЛАТНОСТИ
7	20995653	<b>YUGO ELITE AGRO D.O.O. BEOGRAD</b>	Београд	2	А-ПОЉОПРИВРЕДА, ШУМАРСТВО И РИБАРСТВО
8	20928492	<b>MK HOLDING DOO BEOGRAD</b>	Београд	18	К-ФИНАНСИЈСКЕ ДЕЛАТНОСТИ И ДЕЛАТНОСТ ОСИГУРАЊА
9	21372536	<b>AL DAHRA SRBIJA DOO</b>	Падинска Скела	4	А-ПОЉОПРИВРЕДА, ШУМАРСТВО И РИБАРСТВО
10	21212270	<b>FABRIKA DEČJE HRANE D.O.O.</b>	Добановци	1	С-ПРЕРАЂИВАЧКА ИНДУСТРИЈА
11	07046839	<b>LUKA BEOGRAD AD BEOGRAD</b>	Београд	8	Н-САОБРАЋАЈ И СКЛАДИШТЕЊЕ
12	07249845	<b>ZASTAVA ORUŽJE AD KRAGUJEVAC</b>	Крагујевац	1	С-ПРЕРАЂИВАЧКА ИНДУСТРИЈА
13	07187769	<b>TIGAR AD PIROT</b>	Пирот	7	К-ФИНАНСИЈСКЕ ДЕЛАТНОСТИ И ДЕЛАТНОСТ ОСИГУРАЊА
14	20836857	<b>MOLSON COORS SER D.O.O.</b>	Апатин	1	К-ФИНАНСИЈСКЕ ДЕЛАТНОСТИ И ДЕЛАТНОСТ ОСИГУРАЊА
15	21064572	<b>BELAGA MANAGEMENT COMPANY DOO BEOGRAD-SAVSKI VENAC</b>	Београд	1	И-УСЛУГЕ СМЕШТАЈА И ИСХРАНЕ
16	07176074	<b>AD VINO ŽUPA ALEKSANDROVAC</b>	Александровац	6	С-ПРЕРАЂИВАЧКА ИНДУСТРИЈА
17	07914717	<b>ŽITO DUNAV D.O.O. BEOGRAD</b>	Београд	3	А-ПОЉОПРИВРЕДА, ШУМАРСТВО И РИБАРСТВО
18	07040571	<b>CENTROPROM AD BEOGRAD</b>	Београд	1	Л-ПОСЛОВАЊЕ НЕКРЕТНИНАМА
19	07019734	<b>SP LASTA AD BEOGRAD</b>	Београд	3	Н-САОБРАЋАЈ И СКЛАДИШТЕЊЕ
20	07099274	<b>GP GRANIT-PEŠČAR AD LJIG</b>	Љиг	2	В-РУДАРСТВО

Област	Нето губитак	Број запослених	Пословни приходи	Пословна имовина	Капитал	Губитак	Губитак изнад висине капитала
Београдска област	9.138.366	1.472	14.405.438	22.384.719	0	21.413.495	2.505.874
Јужнобачка област	7.566.003	10.732	183.833.859	385.271.797	242.762.307	7.566.003	
Поморавска област	2.489.137	3.766	6.152.916	8.778.849	0	28.738.228	11.060.590
Шумадијска област	2.446.326	7.165	27.549.227	26.066.596	4.671.267	2.832.070	
Шумадијска област	2.366.980	2.133	45.862.967	62.061.196	35.023.944	2.366.980	
Зајечарска област	877.484	125	387.143	3.655.281	2.217.561	912.422	
Београдска област	872.637	151	757.420	4.630.154	0	2.066.586	1.936.615
Београдска област	827.949	161	3.533.401	6.209.879	722.859	307.978	
Београдска област	818.232	1.160	4.182.156	34.132.530	27.692.936	2.498.709	
Београдска област	804.409	175	914.989	4.097.066	0	2.207.296	2.207.173
Београдска област	780.267	180	979.682	7.517.792	0	4.406.292	612.025
Шумадијска област	673.082	2.724	3.962.058	16.251.900	0	17.065.413	3.373.342
Пиротска област	644.061	1.182	2.397.128	4.827.458	0	6.242.193	2.775.420
Западнобачка област	540.462	699	9.599.042	23.467.036	18.630.027	92.091.001	
Београдска област	467.166	174	531.779	5.328.150	0	1.103.183	349.095
Расинска област	441.063	491	2.318.965	4.004.851	0	7.891.644	6.433.501
Београдска област	417.433	95	1.592.297	4.888.345	2.727.600	1.125.904	
Београдска област	416.612	7	26.970	320.137	313.285	430.755	
Београдска област	410.961	2.479	5.816.534	10.727.222	4.231.700	410.961	
Колубарска област	398.625	173	609.881	875.096	0	989.672	518.441

Листа 6: **ДВАДЕСЕТ ЕКОНОМСКИХ ЦЕЛИНА ПРЕМА УКУПНОМ ГУБИТКУ У 2020. ГОДИНИ**

РБ	ЈМБ	Назив матичног правног лица	Место	Број зависних правних лица	Сектор
1	20053658	<b>JP EPS BEOGRAD</b>	Београд	5	D-СНАБДЕВАЊЕ ЕЛЕКТРИЧНОМ ЕНЕРГИЈОМ, ГАСОМ, ПАРОМ И КЛИМАТИЗАЦИЈА
2	20836857	<b>MOLSON COORS SER D.O.O.</b>	Апатин	1	К-ФИНАНСИЈСКЕ ДЕЛАТНОСТИ И ДЕЛАТНОСТ ОСИГУРАЊА
3	20038284	<b>ŽELEZNICE SRBIJE AD</b>	Београд	5	М-СТРУЧНЕ, НАУЧНЕ, ИНОВАЦИОНЕ И ТЕХНИЧКЕ ДЕЛАТНОСТИ
4	07114192	<b>HOLDING KABLOVI AD JAGODINA</b>	Јагодина	3	С-ПРЕРАЂИВАЧКА ИНДУСТРИЈА
5	06423566	<b>IDEA REAL ESTATE DOO</b>	Београд	7	L-ПОСЛОВАЊЕ НЕКРЕТНИНАМА
6	17507699	<b>JP PEU RESAVICA</b>	Ресавица	2	В-РУДАРСТВО
7	08756716	<b>TARKETT DOO БАЧКА PALANKA</b>	Бачка Паланка	9	С-ПРЕРАЂИВАЧКА ИНДУСТРИЈА
8	07044275	<b>AIR SERBIA A.D. BEOGRAD</b>	Београд	5	Н-САОБРАЋАЈ И СКЛАДИШТЕЊЕ
9	07105720	<b>YUMCO AD VRANJE</b>	Врање	6	С-ПРЕРАЂИВАЧКА ИНДУСТРИЈА
10	07249845	<b>ZASTAVA ORUŽJE AD KRAGUJEVAC</b>	Крагујевац	1	С-ПРЕРАЂИВАЧКА ИНДУСТРИЈА
11	17280554	<b>SBB DOO BEOGRAD</b>	Београд	4	Ј-ИНФОРМИСАЊЕ И КОМУНИКАЦИЈЕ
12	07347383	<b>KNJAZ MILOŠ AD ARANĐELOVAC</b>	Аранђеловац	3	С-ПРЕРАЂИВАЧКА ИНДУСТРИЈА
13	20736704	<b>NESTLE ADRIATIC S DOO BEOGRAD-SURČIN</b>	Сурчин	1	С-ПРЕРАЂИВАЧКА ИНДУСТРИЈА
14	07144083	<b>TRAYAL KORPORACIJA AD KRUŠEVAC</b>	Крушевац	2	С-ПРЕРАЂИВАЧКА ИНДУСТРИЈА
15	07176074	<b>AD VINO ŽUPA ALEKSANDROVAC</b>	Александровац	6	С-ПРЕРАЂИВАЧКА ИНДУСТРИЈА
16	17173006	<b>ATLANTIC GRAND DOO</b>	Београд	4	С-ПРЕРАЂИВАЧКА ИНДУСТРИЈА
17	20047852	<b>HEMOFLUID A.D. KRUŠEVAC</b>	Крушевац	1	С-ПРЕРАЂИВАЧКА ИНДУСТРИЈА
18	20084693	<b>NIS A.D. NOVI SAD</b>	Нови Сад	12	В-РУДАРСТВО
19	20084600	<b>JP SRBIJAGAS NOVI SAD</b>	Нови Сад	17	D-СНАБДЕВАЊЕ ЕЛЕКТРИЧНОМ ЕНЕРГИЈОМ, ГАСОМ, ПАРОМ И КЛИМАТИЗАЦИЈА
20	07105681	<b>SIMPO AD</b>	Врање	17	С-ПРЕРАЂИВАЧКА ИНДУСТРИЈА

Област	Губитак	Број запослених	Пословни приходи	Нето добитак	Нето губитак	Пословна имовина	Капитал	Губитак изнад висине капитала
Београдска област	181.376.007	25.549	246.850.388	11.704.025		912.728.007	611.270.217	
Западнобачка област	92.091.001	699	9.599.042		540.462	23.467.036	18.630.027	
Београдска област	55.244.746	1.494	3.594.212	116.466		26.098.617	0	47.336.076
Поморавска област	30.952.374	368	1.662.815		161.596	6.457.159	0	23.575.514
Београдска област	29.163.359	15	567.624		320.752	3.439.126	0	3.252.758
Поморавска област	28.738.228	3.766	6.152.916		2.489.137	8.778.849	0	11.060.590
Јужнобачка област	24.074.321	3.221	53.617.139	3.841.755		31.322.069	16.042.023	
Београдска област	21.413.495	1.472	14.405.438		9.138.366	22.384.719	0	2.505.874
Пчињска област	17.194.148	1.979	3.897.300		327.715	6.336.402	0	10.664.630
Шумадијска област	17.065.413	2.724	3.962.058		673.082	16.251.900	0	3.373.342
Београдска област	15.379.495	1.753	28.109.367	3.190.057		65.159.735	23.783.500	
Шумадијска област	11.694.569	696	8.567.216	1.136.720		7.758.158	0	8.613.920
Београдска област	10.823.064	584	11.381.013	731.852		8.014.608	2.932.066	
Расинска област	8.790.023	1.114	5.928.731	76.341		11.193.014	4.680.220	
Расинска област	7.891.644	491	2.318.965		441.063	4.004.851	0	6.433.501
Београдска област	7.785.162	1.015	23.490.619	1.150.986		17.456.533	8.088.857	
Расинска област	7.666.250	4	167.637		120.298	1.281.539	0	3.966.586
Јужнобачка област	7.566.003	10.732	183.833.859		7.566.003	385.271.797	242.762.307	
Јужнобачка област	7.276.506	4.002	87.142.240	7.608.408		219.369.947	134.600.419	
Пчињска област	7.024.390	2.422	3.153.005	2.634.940		15.064.372	5.990.485	

## СПИСАК ТАБЕЛА И ГРАФИКОНА

### I Табеле

1. Структура укупних прихода и укупних расхода економских целина у привреди
2. Резултати пословања економских целина у привреди
3. Укупан губитак економских целина у привреди
4. Економске целине у привреди са највећим пословним приходима и нето добитком
5. Економске целине у привреди са највећом пословном имовином и капиталом
6. Економске целине у привреди са највећим нето губитком и укупним губитком

### II Графициони

- Учешће двадесет економских целина са највећим нето добитком и нето губитком у укупним финансијским перформансама економских целина у привреди
1. Структура пословних прихода економских целина у привреди
  2. Структура пословних расхода економских целина у привреди
  3. Структура пословне имовине економских целина у привреди
  4. Структура извора финансирања економских целина у привреди
  5. Финансијске перформансе пет економских целина са највећим нето добитком
  6. Финансијске перформансе пет економских целина са највећим пословним приходима
  7. Финансијске перформансе пет економских целина са највећим нето губитком
  8. Финансијске перформансе пет економских целина са највећим укупним губитком
  - 9.





---

## ПРИЛОЗИ

## ЕКОНОМСКЕ ЦЕЛИНЕ

Опис	Година		Инд.
	2020	2019	
Број економских целина	630	663	95,0
Број запослених	316.785	320.567	98,8

## БИЛАНС СТАЊА

износи у 000 динара

Опис	Година		Инд.
	2020	2019	
<b>АКТИВА</b>			
<b>А. Уписани а неуплаћени капитал</b>	2.220.763	2.246.626	98,8
<b>Б. Стална имовина</b>	3.533.784.374	3.777.416.281	93,6
Нематеријална имовина	436.372.427	451.761.900	96,6
Некретнине, постројења и опрема	2.919.961.878	3.149.360.173	92,7
Биолошка средства	18.672.017	18.243.816	102,3
Дугорочни финансијски пласмани	137.627.268	138.655.569	99,3
Дугорочна потраживања	21.150.784	19.394.823	109,1
<b>В. Одложена пореска средства</b>	14.409.450	14.145.157	101,9
<b>Г. Обртна имовина</b>	1.726.994.171	1.698.745.568	101,7
Залихе	600.048.124	622.943.899	96,3
Потраживања по основу продаје	550.504.109	548.618.545	100,3
Потраживања из специфичних послова	9.771.798	12.953.691	75,4
Друга потраживања	43.262.736	50.213.105	86,2
Финансијска средства која се вреднују по фер вредности кроз биланс успеха	1.928.372	1.338.763	144,0
Краткорочни финансијски пласмани	117.030.238	104.172.856	112,3
Готовински еквиваленти и готовина	289.957.920	255.213.848	113,6
Порез на додатну вредност	17.424.289	18.724.101	93,1
Активна временска разграничења	97.066.585	84.566.760	114,8
<b>Д. Укупна актива = Пословна имовина</b>	5.277.408.758	5.492.553.632	96,1
<b>Ђ. Ванбилансна актива</b>	1.151.219.385	1.031.537.136	111,6

**БИЛАНС СТАЊА**  
 (НАСТАВАК)

износи у 000 динара

Опис	Година		Инд.
	2020	2019	
<b>ПАСИВА</b>	2.707.791.928	2.766.526.102	97,9
<b>А. Капитал</b>	2.716.353.268	2.871.270.656	94,6
Основни капитал	1.387.961.829	1.458.101.675	95,2
Уписани а неуплаћени капитал	1.594.401	1.612.917	98,9
Откупљене сопствене акције	19.433.184	18.541.149	104,8
Резерве	64.697.526	57.897.265	111,7
Ревалоризационе резерве <sup>1</sup>	665.151.731	835.876.034	79,6
Нереализовани добици по основу ХоВ <sup>2</sup>	31.348.365	28.160.839	111,3
Нереализовани губици по основу ХоВ <sup>2</sup>	12.349.021	9.723.112	127,0
Нераспоређени добитак	1.126.572.615	1.044.812.925	107,8
Учешће без права контроле	75.795.442	67.026.506	113,1
Губитак	751.722.874	739.196.370	101,7
<b>Б. Дугорочна резервисања и обавезе</b>	1.098.676.834	1.108.857.991	99,1
Дугорочна резервисања	104.305.577	106.311.869	98,1
Дугорочне обавезе	994.371.257	1.002.546.122	99,2
<b>В. Одложене пореске обавезе</b>	102.226.970	130.798.905	78,2
<b>Г. Краткорочне обавезе</b>	1.506.888.124	1.526.869.206	98,7
Краткорочне финансијске обавезе	501.886.058	503.048.701	99,8
Примљени аванси, депозити и кауције	136.491.404	113.322.108	120,4
Обавезе из пословања	552.832.509	583.889.729	94,7
Остале краткорочне обавезе	128.478.289	116.288.958	110,5
Обавезе по осн. пореза на додатну вредност	18.795.311	18.149.451	103,6
Обавезе за остале порезе, доприносе и друге дажбине	42.352.099	31.419.400	134,8
Пасивна временска разграничења	126.052.454	160.750.859	78,4
<b>Д. Губитак изнад висине капитала</b>	146.736.438	145.243.126	101,0
<b>Ђ. Укупна пасива</b>	5.277.408.758	5.492.553.632	96,1
<b>Е. Ванбилансна пасива</b>	1.151.219.385	1.031.537.136	111,6

<sup>1</sup> Ревалоризационе резерве по основу ревалоризације нематеријалне имовине, некретнина, постројења и опреме

<sup>2</sup> Нереализовани добици/губици по основу ХоВ и других компоненти осталог свеобухватног резултата

## БИЛАНС УСПЕХА

износи у 000 динара

Опис	Година		Инд.
	2020	2019	
Укупни приходи	3.564.142.379	3.820.116.593	93,3
Укупни расходи	3.387.513.069	3.648.790.387	92,8
<b>А. Пословни приходи</b>	3.421.149.079	3.673.154.488	93,1
Приходи од продаје робе	1.354.320.599	1.482.009.492	91,4
Приходи од продаје производа и услуга	1.976.748.703	2.111.441.638	93,6
Приходи од премија, субвенција, дотација, донација и сл.	27.185.693	20.436.441	133,0
Други пословни приходи	62.894.084	59.266.917	106,1
<b>Б. Пословни расходи</b>	3.223.544.449	3.456.175.440	93,3
Набавна вредност продате робе	1.094.661.005	1.224.865.343	89,4
Приходи од активирања учинака и робе	45.487.427	49.455.125	92,0
Повећање вредности залиха <sup>3</sup>	41.439.123	45.533.302	91,0
Смањење вредности залиха <sup>3</sup>	36.948.429	37.315.524	99,0
Трошкови материјала	727.900.758	782.113.214	93,1
Трошкови горива и енергије	135.877.194	155.314.461	87,5
Трошкови зарада, накнада зарада и остали лични расходи	483.370.047	468.010.784	103,3
Трошкови производних услуга	444.643.521	476.313.556	93,4
Трошкови амортизације	225.975.107	226.321.804	99,8
Трошкови дугорочних резервисања	13.347.747	18.011.362	74,1
Нематеријални трошкови	147.747.191	162.897.819	90,7
<b>В. Пословни добитак</b>	229.830.795	232.010.522	99,1
<b>Г. Пословни губитак</b>	32.226.165	15.031.474	214,4
<b>Д. Финансијски приходи</b>	46.001.009	46.549.186	98,8
Финансијски приходи од повезаних лица и остали фин. приходи	12.381.083	12.473.065	99,3
Приходи од камата (од трећих лица)	13.926.033	15.310.307	91,0
Позитивне курсне разлике <sup>4</sup>	19.693.893	18.765.814	104,9

<sup>3</sup> Повећање / Смањење вредности залиха недовршених и готових производа и недовршених услуга<sup>4</sup> Позитивне курсне разлике и позитивни ефекти валутне клаузуле (према трећим лицима)

**БИЛАНС УСПЕХА**  
 (НАСТАВАК)

износи у 000 динара

Опис	Година		Инд.
	2020	2019	
<b>Ђ. Финансијски расходи</b>	57.837.006	68.302.921	84,7
Финансијски расходи од повезаних лица и остали фин. расходи	14.797.124	18.062.346	81,9
Расходи камата (према трећим лицима)	28.544.409	33.648.280	84,8
Негативне курсне разлике <sup>5</sup>	14.495.473	16.592.295	87,4
<b>Е. Добитак из финансирања</b>	18.608.673	13.531.215	137,5
<b>Ж. Губитак из финансирања</b>	30.444.670	35.284.950	86,3
<b>З. Приходи од усклађивања вредности остале имовине <sup>6</sup></b>	14.748.749	17.892.211	82,4
<b>И. Расходи од усклађивања вредности остале имовине <sup>6</sup></b>	40.831.541	44.011.147	92,8
<b>Ј. Остали приходи</b>	80.663.826	81.120.156	99,4
<b>К. Остали расходи</b>	63.267.384	77.465.758	81,7
<b>Л. Добитак из редовног пословања пре опорезивања</b>	219.671.796	212.668.719	103,3
<b>Љ. Губитак из редовног пословања пре опорезивања</b>	42.589.513	39.907.944	106,7
<b>М. Нето добитак пословања које се обуставља <sup>7</sup></b>	1.579.716	1.400.552	112,8
<b>Н. Нето губитак пословања које се обуставља <sup>7</sup></b>	2.032.689	2.835.121	71,7
<b>Њ. Добитак пре опорезивања</b>	219.317.541	211.642.940	103,6
<b>О. Губитак пре опорезивања</b>	42.688.231	40.316.734	105,9
<b>П. Порез на добитак</b>	29.436.810	33.175.975	88,7
<b>Р. Исплаћена лична примања послодавца</b>	2.512.179	1.548.993	162,2
<b>С. Нето добитак</b>	186.102.241	178.436.246	104,3
<b>Т. Нето губитак</b>	41.421.920	41.835.008	99,0
Позитиван нето финансијски резултат	144.680.321	136.601.238	105,9
Негативан нето финансијски резултат	0	0	н/а

<sup>5</sup> Негативне курсне разлике и негативни ефекти валутне клаузуле (према трећим лицима)

<sup>6</sup> Приходи / Расходи од усклађивања вредности остале имовине која се исказује по фер вредности кроз биланс успеха

<sup>7</sup> Нето добитак/Нето губитак пословања које се обуставља, ефекти промене рач. политике и исправка грешака из ранијих периода

## СПИСАК МАТИЧНИХ ПРАВНИХ ЛИЦА У ПРИВРЕДИ У 2020. ГОДИНИ

(подаци из консолидованих финансијских извештаја)

РБ	ЈМБ	НАЗИВ	МЕСТО	АДРЕСА
1	06001629	EX ING B&P DOO BEOGRAD	Београд	Николаја Хартвига 32
2	06012990	ZLATIBORAC DOO BEOGRAD	Београд	Мојковаца 58
3	06035663	PRIVREDNO DRUŠTVO ZA EKONOMSKE, FINANSIJSKE, INFORMATIČKE I TRGOVINSKO-PROIZVODNE USLUGE FINA-BEO DRUŠTVO SA OGRANIČENOM ODGOVORNOSTI, BEOGRAD (ZEMUN)	Београд	Булевар Николе Тесле 30 а
4	06042627	NIKŠA KOMERC DOO BEOGRAD	Београд	Зрењанински пут 86 Д
5	06043429	G4S SECURE SOLUTIONS DOO BEOGRAD	Београд	Булевар Пека Дапчевића 32
6	06100155	UNIVERZUM EXPORT-IMPORT DOO ARANĐELOVAC	Аранђеловац	Крћевачки пут 6б
7	06136834	D-COMPANY DOO BABUŠNICA	Бабушница	Ратка Павловића 6б
8	06165761	ČETNIK DOO VALJEVO	Ваљево	Мирка Обрадовића 6б
9	06198821	БЕКОМ DOO BEOGRAD	Београд	Чика Мише Ђурића 67
10	06201440	FERBILD DOO BEOGRAD	Београд	Водоводска 158
11	06207553	KEMOIMPEX AD	Београд	Ресавска 66
12	06216331	IPSOS STRATEGIC MARKETING DOO BEOGRAD	Београд	Гаврила Принципа 8
13	06285783	MASTER FRIGO d.o.o.	Златибор	Насеље фарма 1
14	06305563	LINK group DOO	Београд	Цара Душана 34
15	06308805	DEWACO DOO BEOGRAD	Београд	Булевар Арсенија Чарнојевића 102
16	06319963	SPEED DOO	Београд	Партизанске авијације 6а
17	06327311	BEOROL DOO BEOGRAD	Београд	Кировљева 10/26
18	06400086	GRADING DOO PARAĆIN	Параћин	Димитрија Марјановића 26
19	06409849	PROGRES INŽENJERING DOO ČAČAK	Чачак	Сајмиште 6б
20	06419844	ECOMEX DOO BEOGRAD	Београд	Кумодрашка 265 а
21	06423566	IDEA REAL ESTATE DOO	Београд	Аутопут 3а Загреб 11А
22	06432514	ITN GROUP DOO	Београд	Аутопут за Нови Сад 96
23	06460925	DOO SLOVAS ČAČAK	Чачак	Булевар ослобођења 106
24	06525474	NicCo DOO BEOGRAD	Београд	Трг Републике 3
25	06529216	IG GROUP DOO BEOGRAD	Београд	Грачаничка 10
26	06530761	GRAMIS DOO BEOGRAD	Београд	Бете Вукановић 1
27	06586139	JUGOTEX doo Smederevo	Смедерево	Коларски пут 6б
28	06696023	PRIMAX DOO BEOGRAD	Београд	Водоводска 158 а
29	06731678	INVEJ AD BEOGRAD-ZEMUN	Београд	Александра Дубчека 14
30	06737536	FASHION CO., DOO BEOGRAD	Београд	Булевар Михаила Пупина 115 б
31	06761747	PIN DOO MLADENOVAC	Младеновац	Космајска 139
32	06763065	OPTICUS DOO BEOGRAD	Београд	Кнеза Михаила 6
33	06844421	SANI GROUP D.O.O. ŠABAC	Шабац	Војводе Путника 58
34	06874991	KUČ-COMPANY D.O.O.	Крагујевац	Зоре Јовановић 17
35	06889875	FCG DOO BEOGRAD	Београд	Недеља Чабриновића 60
36	06908381	PINK INTERNATIONAL COMPANY DOO BEOGRAD	Београд	Незваног јунака 1
37	06911722	MILŠPEĐ DOO BEOGRAD	Београд	Булевар Зорана Ћинђића 121
38	06964419	FormaPharm Engineering Group d.o.o.	Београд	Чарли Чаплина 36
39	06978576	DITEL DOO BEOGRAD	Београд	Вајара Живојина Лукића 58
40	06979394	RAPP ZASTAVA DOO KNIĆ, GRABOVAC	Грабовац	Салаша /
41	07006063	LILLY DROGERIE DOO BEOGRAD	Београд	Жоржа Клемансоа 19
42	07006357	INSA AD BEOGRAD	Београд	Тршћанска 21

БРОЈ ЗАВИСНИХ ПР. ЛИЦА	СЕКТОР	ОБЛАСТ
3	F-ГРАЂЕВИНАРСТВО	43-Специјализовани грађевински радови
1	C-ПРЕРАЂИВАЧКА ИНДУСТРИЈА	10-Производња прехрамбених производа
4	J-ИНФОРМИСАЊЕ И КОМУНИКАЦИЈЕ	62-Рачунарско програмирање, консултантске и с тим повезане делатности
1	G-ТРГОВИНА НА ВЕЛИКО И ТРГОВИНА ...	46-Трговина на велико, осим трговине моторним возилима и мотоциклима
1	N-АДМИНИСТРАТИВНЕ И ПОМОЋНЕ ...	80-Заштитне и истражне делатности
1	G-ТРГОВИНА НА ВЕЛИКО И ТРГОВИНА ...	46-Трговина на велико, осим трговине моторним возилима и мотоциклима
1	C-ПРЕРАЂИВАЧКА ИНДУСТРИЈА	25-Производња металних производа, осим машина и уређаја
2	C-ПРЕРАЂИВАЧКА ИНДУСТРИЈА	23-Производња производа од осталих неметалних минерала
3	C-ПРЕРАЂИВАЧКА ИНДУСТРИЈА	23-Производња производа од осталих неметалних минерала
2	F-ГРАЂЕВИНАРСТВО	43-Специјализовани грађевински радови
7	G-ТРГОВИНА НА ВЕЛИКО И ТРГОВИНА ...	45-Трговина на велико и трговина на мало и поправка моторних возила и мотоцикала
3	M-СТРУЧНЕ, НАУЧНЕ, ИНОВАЦИОНЕ И...	73-Рекламирање и истраживање тржишта
5	C-ПРЕРАЂИВАЧКА ИНДУСТРИЈА	28-Производња непоменутих машина и непоменуте опреме
4	P-ОБРАЗОВАЊЕ	85-Образовање
1	G-ТРГОВИНА НА ВЕЛИКО И ТРГОВИНА ...	46-Трговина на велико, осим трговине моторним возилима и мотоциклима
2	G-ТРГОВИНА НА ВЕЛИКО И ТРГОВИНА ...	46-Трговина на велико, осим трговине моторним возилима и мотоциклима
5	G-ТРГОВИНА НА ВЕЛИКО И ТРГОВИНА ...	46-Трговина на велико, осим трговине моторним возилима и мотоциклима
1	F-ГРАЂЕВИНАРСТВО	41-Изградња зграда
1	C-ПРЕРАЂИВАЧКА ИНДУСТРИЈА	28-Производња непоменутих машина и непоменуте опреме
1	G-ТРГОВИНА НА ВЕЛИКО И ТРГОВИНА ...	46-Трговина на велико, осим трговине моторним возилима и мотоциклима
7	L-ПОСЛОВАЊЕ НЕКРЕТНИНАМА	68-Пословање некретнинама
1	M-СТРУЧНЕ, НАУЧНЕ, ИНОВАЦИОНЕ И...	70-Управљачке делатности; саветовање у вези са управљањем
1	G-ТРГОВИНА НА ВЕЛИКО И ТРГОВИНА ...	46-Трговина на велико, осим трговине моторним возилима и мотоциклима
24	L-ПОСЛОВАЊЕ НЕКРЕТНИНАМА	68-Пословање некретнинама
1	C-ПРЕРАЂИВАЧКА ИНДУСТРИЈА	28-Производња непоменутих машина и непоменуте опреме
1	F-ГРАЂЕВИНАРСТВО	41-Изградња зграда
1	C-ПРЕРАЂИВАЧКА ИНДУСТРИЈА	14-Производња одевних предмета
1	G-ТРГОВИНА НА ВЕЛИКО И ТРГОВИНА ...	46-Трговина на велико, осим трговине моторним возилима и мотоциклима
7	G-ТРГОВИНА НА ВЕЛИКО И ТРГОВИНА ...	46-Трговина на велико, осим трговине моторним возилима и мотоциклима
9	G-ТРГОВИНА НА ВЕЛИКО И ТРГОВИНА ...	46-Трговина на велико, осим трговине моторним возилима и мотоциклима
1	G-ТРГОВИНА НА ВЕЛИКО И ТРГОВИНА ...	46-Трговина на велико, осим трговине моторним возилима и мотоциклима
4	C-ПРЕРАЂИВАЧКА ИНДУСТРИЈА	26-Производња рачунара, електронских и оптичких производа
4	C-ПРЕРАЂИВАЧКА ИНДУСТРИЈА	32-Остале прерађивачке делатности
2	C-ПРЕРАЂИВАЧКА ИНДУСТРИЈА	10-Производња прехрамбених производа
3	C-ПРЕРАЂИВАЧКА ИНДУСТРИЈА	31-Производња намештаја
13	J-ИНФОРМИСАЊЕ И КОМУНИКАЦИЈЕ	60-Програмске активности и емитовање
15	N-САОБРАЋАЈ И СКЛАДИШТЕЊЕ	52-Складиштење и пратеће активности у саобраћају
4	M-СТРУЧНЕ, НАУЧНЕ, ИНОВАЦИОНЕ И...	71-Архитектонске и инжењерске делатности; инжењерско испитивање и анализе
1	C-ПРЕРАЂИВАЧКА ИНДУСТРИЈА	26-Производња рачунара, електронских и оптичких производа
1	C-ПРЕРАЂИВАЧКА ИНДУСТРИЈА	28-Производња непоменутих машина и непоменуте опреме
4	G-ТРГОВИНА НА ВЕЛИКО И ТРГОВИНА ...	47-Трговина на мало, осим трговине моторним возилима и мотоциклима
1	C-ПРЕРАЂИВАЧКА ИНДУСТРИЈА	26-Производња рачунара, електронских и оптичких производа



## СПИСАК МАТИЧНИХ ПРАВНИХ ЛИЦА У ПРИВРЕДИ У 2020. ГОДИНИ

(подаци из консолидованих финансијских извештаја)

РБ	ЈМБ	НАЗИВ	МЕСТО	АДРЕСА
43	07007019	UMKA D.O.O. UMKA	Умка	13. Октобар 1
44	07011458	MESSER TEHNOGAS AD BEOGRAD	Београд	Бањички пут 62
45	07012756	TEHNOPROMET EXPORT-IMPORT AD BEOGRAD	Београд	Жоржа Клемансоа 19
46	07014694	INSTITUT MIHAJLO PUPIN DOO BEOGRAD	Београд	Волгина 15
47	07015488	PREDUZEĆE IVAN MILUTINOVIĆ-PIM AD BEOGRAD	Београд	Гаврила Принципа 22 а
48	07017944	INSTITUT ZA STRANE JEZIKE AKCIONARSKO DRUŠTVO, BEOGRAD (STARI GRAD)	Београд	Господар Јованова 35
49	07018215	JUGOINSPEKT BEOGRAD AD	Београд	Чика Љубина 8
50	07019734	SP LASTA AD BEOGRAD	Београд	Аутопут Београд-Ниш 4
51	07019904	TRANSPORTŠPED DOO BEOGRAD	Београд	Омладинских бригада 19
52	07019971	INSTITUT ZA VODOPRIVREDU JAROSLAV ČERNI AD, BEOGRAD (VOŽDOVAC)	Београд	Јарослава Черног 80
53	07020945	TELEOPTIK-ŽIROSKOPI DOO BEOGRAD-ZEMUN	Београд	Филипа Вишњића 31
54	07022387	Mašinoprojekt KOPRING a.d. Beograd	Београд	Добрињска 8а
55	07022654	EP SVETLOST AD BEOGRAD	Београд	Обреновачки Друм бб
56	07023014	Energoprojekt Holding a.d. Beograd	Београд	Булевар Михаила Пупина 12
57	07026013	IGM TRUBENIK AD BEOGRAD, SLANAČKI PUT 26	Београд	Сланачки Пут 26
58	07026587	PUPIN TELECOM AD BEOGRAD	Београд	Батајнички друм 23
59	07033648	SRBIJATEKS DOO	Београд	Теразије 30-32
60	07034245	KOMPANIJA PROGRES AD BEOGRAD	Београд	Змај Јовина 8-10
61	07034822	IPM ZMAJ AD ZEMUN-BEOGRAD	Београд	Ауто Пут 18
62	07037899	KOMUNALNO PREDUZEĆE DIMNIČAR AD BEOGRAD	Београд	Делиградска 26
63	07040571	CENTROPROM AD BEOGRAD, NUŠIĆEVA 15	Београд	Нушићева 15
64	07040580	MOJ KIOSK GROUP DOO	Београд	Булевар Милутина Миланковића 19
65	07040849	KOMPANIJA ŠTAMPARIJA BORBA AD BEOGRAD	Београд	Косовска 26
66	07042701	AD IMLEK	Падинска Скела	Индустријско насеље бб
67	07042728	FRIKOM DOO BEOGRAD	Београд	Зрењанински пут бб
68	07044275	Air SERBIA a.d. Beograd	Београд	Јурија Гагарина 12
69	07046839	LUKA BEOGRAD AD BEOGRAD	Београд	Жоржа Клемансоа 37
70	07049528	INVEST-IMPORT AD BEOGRAD	Београд	Теразије 5
71	07051751	JUGOIMPORT-SDPR JP BEOGRAD	Београд	Булевар уметности 2
72	07068115	KODAR ENERGIJOMONTAŽA DOO	Београд	Аутопут За Загреб 22
73	07080816	DOO AGROPROGRES BEOGRAD	Београд	Краљице Наталије 72
74	07099274	GP GRANIT-PEŠČAR AD LJIG	Љиг	Равногорска бб
75	07105380	KAVIM-JEDINSTVO DOO VRANJE	Врање	Париске Комуне 1
76	07105681	SIMPO AD	Врање	Радничка 12
77	07105720	YUMCO AD VRANJE	Врање	Радничка 5
78	07108079	PLANINKA AD KURŠUMLIJA	Куршумлија	Косовска 38
79	07112904	CRH (Srbija) d.o.o. Popovac	Поповац	Бранка Ристића 8
80	07114192	HOLDING KABLOVI AD JAGODINA	Јагодина	Краљевића Марка 9 В
81	07114737	PUT DOO, JAGODINA	Јагодина	Краља Петра И 6/1
82	07144083	TRAYAL KORPORACIJA AD KRUŠEVAC	Крушевац	Паруновачка 18 В
83	07147368	FMT DOO	Зајечар	Стражиловска 57
84	07176074	AD VINO ŽUPA ALEKSANDROVAC, KRUŠEVAČKA 36	Александровац	Крушевачка 36

БРОЈ ЗАВИСНИХ ПР. ЛИЦА	СЕКТОР	ОБЛАСТ
3	С-ПРЕРАЂИВАЧКА ИНДУСТРИЈА	17-Производња папира и производа од папира
4	С-ПРЕРАЂИВАЧКА ИНДУСТРИЈА	20-Производња хемикалија и хемијских производа
2	Г-ТРГОВИНА НА ВЕЛИКО И ТРГОВИНА ...	46-Трговина на велико, осим трговине моторним возилима и мотоциклима
6	М-СТРУЧНЕ, НАУЧНЕ, ИНОВАЦИОНЕ И...	72-Научно истраживање и развој
2	Ф-ГРАЂЕВИНАРСТВО	42-Изградња осталих грађевина
1	Р-ОБРАЗОВАЊЕ	85-Образовање
2	М-СТРУЧНЕ, НАУЧНЕ, ИНОВАЦИОНЕ И...	71-Архитектонске и инжењерске делатности; инжењерско испитивање и анализе
3	Н-САОБРАЋАЈ И СКЛАДИШТЕЊЕ	49-Копнени саобраћај и цевоводни транспорт
1	Н-САОБРАЋАЈ И СКЛАДИШТЕЊЕ	52-Складиштење и пратеће активности у саобраћају
2	М-СТРУЧНЕ, НАУЧНЕ, ИНОВАЦИОНЕ И...	72-Научно истраживање и развој
1	С-ПРЕРАЂИВАЧКА ИНДУСТРИЈА	26-Производња рачунара, електронских и оптичких производа
2	М-СТРУЧНЕ, НАУЧНЕ, ИНОВАЦИОНЕ И...	71-Архитектонске и инжењерске делатности; инжењерско испитивање и анализе
1	Ф-ГРАЂЕВИНАРСТВО	43-Специјализовани грађевински радови
18	К-ФИНАНСИЈСКЕ ДЕЛАТНОСТИ И ДЕЛАТНОСТ...	64-Финансијске услуге, осим осигурања и пензијских фондова
1	Л-ПОСЛОВАЊЕ НЕКРЕТНИНАМА	68-Пословање некретнинама
6	С-ПРЕРАЂИВАЧКА ИНДУСТРИЈА	26-Производња рачунара, електронских и оптичких производа
1	Л-ПОСЛОВАЊЕ НЕКРЕТНИНАМА	68-Пословање некретнинама
2	Г-ТРГОВИНА НА ВЕЛИКО И ТРГОВИНА ...	46-Трговина на велико, осим трговине моторним возилима и мотоциклима
1	С-ПРЕРАЂИВАЧКА ИНДУСТРИЈА	28-Производња непоменутих машина и непоменуте опреме
2	Н-АДМИНИСТРАТИВНЕ И ПОМОЋНЕ ...	81-Услуге одржавања објеката и околине
1	Л-ПОСЛОВАЊЕ НЕКРЕТНИНАМА	68-Пословање некретнинама
4	К-ФИНАНСИЈСКЕ ДЕЛАТНОСТИ И ДЕЛАТНОСТ...	64-Финансијске услуге, осим осигурања и пензијских фондова
1	С-ПРЕРАЂИВАЧКА ИНДУСТРИЈА	18-Штампање и умножавање аудио и видео записа
7	С-ПРЕРАЂИВАЧКА ИНДУСТРИЈА	10-Производња прехранбених производа
2	С-ПРЕРАЂИВАЧКА ИНДУСТРИЈА	10-Производња прехранбених производа
5	Н-САОБРАЋАЈ И СКЛАДИШТЕЊЕ	51-Ваздушни саобраћај
8	Н-САОБРАЋАЈ И СКЛАДИШТЕЊЕ	52-Складиштење и пратеће активности у саобраћају
8	Ф-ГРАЂЕВИНАРСТВО	41-Изградња зграда
9	Г-ТРГОВИНА НА ВЕЛИКО И ТРГОВИНА ...	46-Трговина на велико, осим трговине моторним возилима и мотоциклима
8	Ф-ГРАЂЕВИНАРСТВО	42-Изградња осталих грађевина
3	Г-ТРГОВИНА НА ВЕЛИКО И ТРГОВИНА ...	46-Трговина на велико, осим трговине моторним возилима и мотоциклима
2	В-РУДАРСТВО	08-Остало рударство
3	Н-САОБРАЋАЈ И СКЛАДИШТЕЊЕ	49-Копнени саобраћај и цевоводни транспорт
17	С-ПРЕРАЂИВАЧКА ИНДУСТРИЈА	31-Производња намештаја
6	С-ПРЕРАЂИВАЧКА ИНДУСТРИЈА	13-Производња текстила
1	С-ПРЕРАЂИВАЧКА ИНДУСТРИЈА	11-Производња пића
2	С-ПРЕРАЂИВАЧКА ИНДУСТРИЈА	23-Производња производа од осталих неметалних минерала
3	С-ПРЕРАЂИВАЧКА ИНДУСТРИЈА	27-Производња електричне опреме
3	Ф-ГРАЂЕВИНАРСТВО	41-Изградња зграда
2	С-ПРЕРАЂИВАЧКА ИНДУСТРИЈА	22-Производња производа од гуме и пластике
1	С-ПРЕРАЂИВАЧКА ИНДУСТРИЈА	27-Производња електричне опреме
6	С-ПРЕРАЂИВАЧКА ИНДУСТРИЈА	11-Производња пића

## СПИСАК МАТИЧНИХ ПРАВНИХ ЛИЦА У ПРИВРЕДИ У 2020. ГОДИНИ

(подаци из консолидованих финансијских извештаја)

РБ	ЈМБ	НАЗИВ	МЕСТО	АДРЕСА
85	07177984	METALAC A.D.	Горњи Милановац	Кнеза Александра 212
86	07187769	TIGAR AD PIROT	Пирот	Николе Пашића 213
87	07188307	MPP JEDINSTVO AD SEVOJNO	Севојно	Првомајска бб
88	07190425	TCK DOO KOSJERIC	Косјерић	Живојина Мишића 50
89	07219601	PRVI PARTIZAN AD UŽICE	Ужице	Милоша Обреновића 2
90	07249845	ZASTAVA ORUŽJE AD KRAGUJEVAC	Крагујевац	Косовска 4
91	07347383	KNJAZ MILOŠ AD ARANĐELOVAC	Аранђеловац	Јужна индустријска зона бб
92	07359144	GALEB GROUP DOO BEOGRAD	Београд	Батајнички пут 23
93	07362170	TODOR DOO BEOGRAD (STARI GRAD)	Београд	Кнез Михајлова 27
94	07364814	LIGRAP DOO BELOSAVCI, TOPOLA	Белосавци	Белосавци /
95	07367147	VUJIĆ VALJEVO DOO VALJEVO	Ваљево	Алексе Дундића 61/1
96	07369093	DOO KOTLENIK-PROMET LAĐEVCI	Лађевци	Лађевци 540
97	07369140	TREND-COMPANY DOO JAGODINA	Јагодина	Кабловска 2А
98	07373856	ELEKTROVAT DOO BEOGRAD	Београд	Шуматовачка 124
99	07390408	DRUŠTVO SA OGRANIČENOM ODGOVORNOŠĆU ZA TRGOVINU, PROIZVODNJU, KOOPERACIJU I INŽENJERING POSLOVE GRAND D INŽENJERING BOR	Бор	Петра Кочића бб
100	07396023	INPHARM CO DOO	Београд	Батајнички Друм 23
101	07403712	DOO UNIMER KRUŠEVAC	Крушевац	Јасички пут 57
102	07405669	JP STARA PLANINA KNJAŽEVAC	Књажевац	Милоша Обилића 1
103	07412916	MING DOO BEOGRAD	Београд	Булевар Николе Тесле 3
104	07416695	TEKIJANKA DOO TEKIJA	Текија	Ђердапска 12
105	07428642	QUADRA GRAPHIC DOO BEOGRAD	Београд	Тошин Бунар 23
106	07432461	ASSECO SEE DOO BEOGRAD	Београд	Милутина Миланковића 19г
107	07437200	RADIX DOO BEOGRAD	Београд	Булевар Деспота Стефана 116/И
108	07438044	ETAŽ DOO BEOGRAD	Врчин	Шуматовачка 2
109	07441070	HIBRID DOO BEOGRAD	Београд	Цара Николаја ИИ 82-84
110	07443706	SLODES DOO BEOGRAD	Београд	Борска 92 ф
111	07445997	COMES DOO BEOGRAD	Београд	Вилне Воде бб
112	07456263	BMP AD NOVI BEOGRAD, MILENTIJA POPOVIĆA 5	Београд	Милентија Поповића 5
113	07461135	EHOM DOO BEOGRAD	Београд	Северни булевар 6
114	07461429	JP Pošta Srbije Beograd	Београд	Таковска 2
115	07462905	COCA-COLA HBC - SRBIJA DOO ZEMUN	Београд	Батајнички Друм 14-16
116	07463448	EKO-SAN DOO BEOGRAD	Београд	Батајнички Друм 13. део бр. 7
117	07465424	ZEPTEK INTERNATIONAL DOO BEOGRAD	Београд	Булевар Михајла Пупина 117
118	07467354	ASPROM DOO BEOGRAD	Београд	Шуматовачка 108
119	07468768	TERMOINŽENJERING DOO BEOGRAD	Београд	Милоја Ђака 2
120	07474954	REFOT B DOO BEOGRAD	Београд	Пчињска 17
121	07476949	JUGOTRADE DOO BEOGRAD	Београд	Драгослава Срејовића 1 в
122	07477589	ZEKSTRA GRUPA - ZEKSTRA DOO BEOGRAD	Београд	Кнез Михаилова 26
123	07479344	KONCERN SRBOEXPORT DOO BEOGRAD, OBRENOVAC-ZABREŽJE	Забрежје	Александра Аце Симиовића 217
124	07480636	COMEL DOO BEOGRAD	Београд	Пере Велимировића 8 а
125	07486626	RADULOVIĆ DOO BEOGRAD	Београд	Драгослава Срејовића бб

БРОЈ ЗАВИСНИХ ПР. ЛИЦА	СЕКТОР	ОБЛАСТ
16	К-ФИНАНСИЈСКЕ ДЕЛАТНОСТИ И ДЕЛАТНОСТ...	64-Финансијске услуге, осим осигурања и пензијских фондова
7	К-ФИНАНСИЈСКЕ ДЕЛАТНОСТИ И ДЕЛАТНОСТ...	64-Финансијске услуге, осим осигурања и пензијских фондова
11	Ф-ГРАЂЕВИНАРСТВО	43-Специјализовани грађевински радови
1	С-ПРЕРАЂИВАЧКА ИНДУСТРИЈА	23-Производња производа од осталих неметалних минерала
1	С-ПРЕРАЂИВАЧКА ИНДУСТРИЈА	25-Производња металних производа, осим машина и уређаја
1	С-ПРЕРАЂИВАЧКА ИНДУСТРИЈА	25-Производња металних производа, осим машина и уређаја
3	С-ПРЕРАЂИВАЧКА ИНДУСТРИЈА	11-Производња пића
5	С-ПРЕРАЂИВАЧКА ИНДУСТРИЈА	28-Производња непоменутих машина и непоменуте опреме
1	С-ПРЕРАЂИВАЧКА ИНДУСТРИЈА	14-Производња одевних предмета
1	С-ПРЕРАЂИВАЧКА ИНДУСТРИЈА	24-Производња основних метала
4	С-ПРЕРАЂИВАЧКА ИНДУСТРИЈА	22-Производња производа од гуме и пластике
1	С-ПРЕРАЂИВАЧКА ИНДУСТРИЈА	10-Производња прехранбених производа
3	Г-ТРГОВИНА НА ВЕЛИКО И ТРГОВИНА ...	46-Трговина на велико, осим трговине моторним возилима и мотоциклима
5	С-ПРЕРАЂИВАЧКА ИНДУСТРИЈА	27-Производња електричне опреме
1	С-ПРЕРАЂИВАЧКА ИНДУСТРИЈА	24-Производња основних метала
3	Г-ТРГОВИНА НА ВЕЛИКО И ТРГОВИНА ...	46-Трговина на велико, осим трговине моторним возилима и мотоциклима
1	С-ПРЕРАЂИВАЧКА ИНДУСТРИЈА	25-Производња металних производа, осим машина и уређаја
1	М-СТРУЧНЕ, НАУЧНЕ, ИНОВАЦИОНЕ И...	70-Управљачке делатности; саветовање у вези са управљањем
1	С-ПРЕРАЂИВАЧКА ИНДУСТРИЈА	33-Поправка и монтажа машина и опреме
1	Г-ТРГОВИНА НА ВЕЛИКО И ТРГОВИНА ...	47-Трговина на мало, осим трговине моторним возилима и мотоциклима
1	С-ПРЕРАЂИВАЧКА ИНДУСТРИЈА	18-Штампање и умножавање аудио и видео записа
1	Ј-ИНФОРМИСАЊЕ И КОМУНИКАЦИЈЕ	62-Рачунарско програмирање, консултантске и с тим повезане делатности
2	Г-ТРГОВИНА НА ВЕЛИКО И ТРГОВИНА ...	46-Трговина на велико, осим трговине моторним возилима и мотоциклима
2	Г-ТРГОВИНА НА ВЕЛИКО И ТРГОВИНА ...	46-Трговина на велико, осим трговине моторним возилима и мотоциклима
1	А-ПОЉОПРИВРЕДА, ШУМАРСТВО И РИБАРСТВО	01-Пољопривредна производња, лов и пратеће услужне делатности
1	Г-ТРГОВИНА НА ВЕЛИКО И ТРГОВИНА ...	45-Трговина на велико и трговина на мало и поправка моторних возила и мотоцикала
2	Г-ТРГОВИНА НА ВЕЛИКО И ТРГОВИНА ...	46-Трговина на велико, осим трговине моторним возилима и мотоциклима
1	И-УСЛУГЕ СМЕШТАЈА И ИСХРАНЕ	55-Смештај
1	Г-ТРГОВИНА НА ВЕЛИКО И ТРГОВИНА ...	47-Трговина на мало, осим трговине моторним возилима и мотоциклима
2	Н-САОБРАЋАЈ И СКЛАДИШТЕЊЕ	53-Поштанске активности
4	С-ПРЕРАЂИВАЧКА ИНДУСТРИЈА	11-Производња пића
4	Н-АДМИНИСТРАТИВНЕ И ПОМОЋНЕ ...	81-Услуге одржавања објеката и околине
7	Г-ТРГОВИНА НА ВЕЛИКО И ТРГОВИНА ...	47-Трговина на мало, осим трговине моторним возилима и мотоциклима
2	А-ПОЉОПРИВРЕДА, ШУМАРСТВО И РИБАРСТВО	01-Пољопривредна производња, лов и пратеће услужне делатности
1	Ф-ГРАЂЕВИНАРСТВО	43-Специјализовани грађевински радови
3	Г-ТРГОВИНА НА ВЕЛИКО И ТРГОВИНА ...	46-Трговина на велико, осим трговине моторним возилима и мотоциклима
3	Ф-ГРАЂЕВИНАРСТВО	42-Изградња осталих грађевина
2	С-ПРЕРАЂИВАЧКА ИНДУСТРИЈА	14-Производња одевних предмета
2	Н-САОБРАЋАЈ И СКЛАДИШТЕЊЕ	49-Копнени саобраћај и цевоводни транспорт
2	Г-ТРГОВИНА НА ВЕЛИКО И ТРГОВИНА ...	46-Трговина на велико, осим трговине моторним возилима и мотоциклима
1	Г-ТРГОВИНА НА ВЕЛИКО И ТРГОВИНА ...	45-Трговина на велико и трговина на мало и поправка моторних возила и мотоцикала

## СПИСАК МАТИЧНИХ ПРАВНИХ ЛИЦА У ПРИВРЕДИ У 2020. ГОДИНИ

(подаци из консолидованих финансијских извештаја)

РБ	ЈМБ	НАЗИВ	МЕСТО	АДРЕСА
126	07512481	ĐAK DOO BEOGRAD	Београд	Милана Решетара 5
127	07513631	ENMON DOO BEOGRAD	Београд	Булевар ослобођења 205
128	07517807	PHOENIX PHARMA DOO BEOGRAD	Београд	Боре Станковића 2
129	07530889	UTMA COMERC DOO BEOGRAD	Београд	Булевар Михаила Пупина 115
130	07530986	CARVEL DOO BEOGRAD	Београд	Пожешка 42А
131	07549121	KOVING DOO, NOVI BEOGRAD	Београд	Јурија Гагарина 34
132	07559313	NEIMAR-V AD BEOGRAD	Београд	Кнегиње Зорке 2
133	07573987	MAXIMA DOO LUČANI	Лучани	Драгише Мишовића 16
134	07582714	ROLOMATIK DOO BAJINA BAŠTA	Бајина Башта	Бушинско поље 252
135	07593252	AGROMARKET DOO KRAGUJEVAC	Крагујевац	Краљевачког батаљона 235/2
136	07595166	MEDICOM DOO ŠABAC	Шабац	Поцерска 3
137	07606265	IMPOL SEVAL AD, SEVOJNO	Севојно	Првомајска бб
138	07606273	VALJAONICA BAKRA SEVOJNO AD SEVOJNO	Севојно	Првомајска бб
139	07626231	ĐOLEX DOO ŠABAC	Шабац	Стефана Првовенчаног 12
140	07627645	ELIXIR GROUP DOO ŠABAC	Шабац	Хајдук Вељкова 1
141	07641818	TOMSIN DOO ŠABAC	Шабац	Пастерова 12
142	07652992	PEŠTAN DOO BUKOVIK	Буковик	1300 Каплара 189
143	07707665	DMV DOO NIŠ	Ниш	Краљевића Марка бб
144	07721510	MAKLER DOO BEOGRAD, BEOGRADSKA 39	Београд	Београдска 39
145	07726325	GALENKA AD BEOGRAD	Београд	Батајнички друм бб
146	07738412	VICOR DOO	Београд	Булевар маршала Толбухина 42
147	07741723	MONTEX REAL ESTATE DOO	Београд	Петра Кочића 14
148	07752016	SILBO DOO BEOGRAD	Београд	Мајора Зорана Радосављевића 319м
149	07764855	MPC HOLDING DOO BEOGRAD	Београд	Булевар Михајла Пупина 6
150	07770413	DELOITTE D.O.O. BEOGRAD	Београд	Теразије 8
151	07811985	TTC LOGISTIC DOO BEOGRAD	Београд	Обилићев венац 15/5
152	07819846	CHEMICAL AGROSAVA DOO BEOGRAD	Београд	Палмира Тољатија 5
153	07852789	JASMIL DOO ARILJE	Ариље	Грдовићи бб
154	07854293	DAN PLUS INTERNATIONAL DOO NOVI SAD	Нови Сад	Кисачка 82
155	07887400	MICROTRI DOO BEOGRAD	Београд	Карађорђева 65/ИИ
156	07914717	ŽITO DUNAV D.O.O. BEOGRAD	Београд	Широки пут 18
157	07923295	INKOP DOO ĆUPRIJA	Ћуприја	Карађорђева 6
158	07926456	UNIVERS-CO DOO BEOGRAD	Београд	Милана Решетара 9
159	07930801	AURA DOO NIŠ	Ниш	Ваздухопловаца бб
160	07962576	BANE-KOMERC DOO KUMAREVO-LESKOVAC	Кумарево	Кумарево бб
161	07966954	DAREX DOO BEOGRAD	Београд	Аутопут За Загреб 29
162	07986548	UNION MZ DOO POŽAREVAC	Пожаревац	Кнез Милошев венац бб
163	08000344	DIJAMANT AD ZRENJANIN	Зрењанин	Темишварски друм 14
164	08008868	ELEKTROREMONT DOO SUBOTICA	Суботица	Ивана Мештровића 2
165	08010536	HEMOPARM AD VRŠAC	Вршац	Београдски пут бб
166	08013977	SREMSKA MLEKARA DOO	Београд	Стевана Дукића 2
167	08014205	MITROSREM ad Sremska Mitrovica	Сремска Митровица	Трг Светог Димитрија бб

БРОЈ ЗАВИСНИХ ПР. ЛИЦА	СЕКТОР	ОБЛАСТ
5	G-ТРГОВИНА НА ВЕЛИКО И ТРГОВИНА ...	46-Трговина на велико, осим трговине моторним возилима и мотоциклима
3	G-ТРГОВИНА НА ВЕЛИКО И ТРГОВИНА ...	46-Трговина на велико, осим трговине моторним возилима и мотоциклима
4	G-ТРГОВИНА НА ВЕЛИКО И ТРГОВИНА ...	46-Трговина на велико, осим трговине моторним возилима и мотоциклима
13	G-ТРГОВИНА НА ВЕЛИКО И ТРГОВИНА ...	46-Трговина на велико, осим трговине моторним возилима и мотоциклима
1	G-ТРГОВИНА НА ВЕЛИКО И ТРГОВИНА ...	46-Трговина на велико, осим трговине моторним возилима и мотоциклима
3	N-АДМИНИСТРАТИВНЕ И ПОМОЋНЕ ...	80-Заштитне и истражне делатности
4	F-ГРАЂЕВИНАРСТВО	41-Изградња зграда
1	C-ПРЕРАЂИВАЧКА ИНДУСТРИЈА	20-Производња хемикалија и хемијских производа
1	C-ПРЕРАЂИВАЧКА ИНДУСТРИЈА	25-Производња металних производа, осим машина и уређаја
11	G-ТРГОВИНА НА ВЕЛИКО И ТРГОВИНА ...	46-Трговина на велико, осим трговине моторним возилима и мотоциклима
1	G-ТРГОВИНА НА ВЕЛИКО И ТРГОВИНА ...	46-Трговина на велико, осим трговине моторним возилима и мотоциклима
4	C-ПРЕРАЂИВАЧКА ИНДУСТРИЈА	24-Производња основних метала
2	C-ПРЕРАЂИВАЧКА ИНДУСТРИЈА	24-Производња основних метала
1	E-СНАБДЕВАЊЕ ВОДОМ; УПРАВЉАЊЕ ОТПАДНИМ...	38-Сакупљање, третман и одлагање отпада; поновно искоришћавање отпадних материја
10	G-ТРГОВИНА НА ВЕЛИКО И ТРГОВИНА ...	46-Трговина на велико, осим трговине моторним возилима и мотоциклима
3	G-ТРГОВИНА НА ВЕЛИКО И ТРГОВИНА ...	46-Трговина на велико, осим трговине моторним возилима и мотоциклима
2	C-ПРЕРАЂИВАЧКА ИНДУСТРИЈА	22-Производња производа од гуме и пластике
1	C-ПРЕРАЂИВАЧКА ИНДУСТРИЈА	26-Производња рачунара, електронских и оптичких производа
1	G-ТРГОВИНА НА ВЕЛИКО И ТРГОВИНА ...	46-Трговина на велико, осим трговине моторним возилима и мотоциклима
5	C-ПРЕРАЂИВАЧКА ИНДУСТРИЈА	21-Производња основних фармацеутских производа и препарата
2	G-ТРГОВИНА НА ВЕЛИКО И ТРГОВИНА ...	46-Трговина на велико, осим трговине моторним возилима и мотоциклима
3	F-ГРАЂЕВИНАРСТВО	41-Изградња зграда
2	G-ТРГОВИНА НА ВЕЛИКО И ТРГОВИНА ...	46-Трговина на велико, осим трговине моторним возилима и мотоциклима
1	M-СТРУЧНЕ, НАУЧНЕ, ИНОВАЦИОНЕ И...	70-Управљачке делатности; саветовање у вези са управљањем
4	M-СТРУЧНЕ, НАУЧНЕ, ИНОВАЦИОНЕ И...	69-Правни и рачуноводствени послови
3	N-САОБРАЋАЈ И СКЛАДИШТЕЊЕ	52-Складиштење и пратеће активности у саобраћају
2	C-ПРЕРАЂИВАЧКА ИНДУСТРИЈА	20-Производња хемикалија и хемијских производа
5	C-ПРЕРАЂИВАЧКА ИНДУСТРИЈА	14-Производња одевних предмета
2	R-УМЕТНОСТ; ЗАБАВА И РЕКРЕАЦИЈА	92-Коцкање и клађење
1	C-ПРЕРАЂИВАЧКА ИНДУСТРИЈА	16-Прерада дрвета и производи од дрвета, плуте, сламе и прућа, осим намештаја
3	A-ПОЉОПРИВРЕДА, ШУМАРСТВО И РИБАРСТВО	01-Пољопривредна производња, лов и пратеће услужне делатности
3	F-ГРАЂЕВИНАРСТВО	42-Изградња осталих грађевина
1	G-ТРГОВИНА НА ВЕЛИКО И ТРГОВИНА ...	46-Трговина на велико, осим трговине моторним возилима и мотоциклима
2	C-ПРЕРАЂИВАЧКА ИНДУСТРИЈА	20-Производња хемикалија и хемијских производа
2	C-ПРЕРАЂИВАЧКА ИНДУСТРИЈА	22-Производња производа од гуме и пластике
1	C-ПРЕРАЂИВАЧКА ИНДУСТРИЈА	31-Производња намештаја
2	A-ПОЉОПРИВРЕДА, ШУМАРСТВО И РИБАРСТВО	01-Пољопривредна производња, лов и пратеће услужне делатности
1	C-ПРЕРАЂИВАЧКА ИНДУСТРИЈА	10-Производња прехранбених производа
1	C-ПРЕРАЂИВАЧКА ИНДУСТРИЈА	27-Производња електричне опреме
6	C-ПРЕРАЂИВАЧКА ИНДУСТРИЈА	21-Производња основних фармацеутских производа и препарата
2	C-ПРЕРАЂИВАЧКА ИНДУСТРИЈА	10-Производња прехранбених производа
1	A-ПОЉОПРИВРЕДА, ШУМАРСТВО И РИБАРСТВО	01-Пољопривредна производња, лов и пратеће услужне делатности



## СПИСАК МАТИЧНИХ ПРАВНИХ ЛИЦА У ПРИВРЕДИ У 2020. ГОДИНИ

(подаци из консолидованих финансијских извештаја)

РБ	ЈМБ	НАЗИВ	МЕСТО	АДРЕСА
168	08019916	AD POLET IGK NOVI BEČEJ	Нови Бечеј	Железничка 13
169	08028222	LAFARGE BFC DOO BEOČIN	Беоцин	Трг Беоцинске фабрике цемента 1
170	08036284	SLOGA AD	Банатски Карловац	Девојачки бунар бб
171	08039534	RTC LUKA LEGET AD SREMSKA MITROVICA	Сремска Митровица	Јарачки пут 10
172	08040800	DOO BB MINAQUA NOVI SAD	Нови Сад	Футошки Пут 93б
173	08041199	DTD VODOPRIVREDNO DOO SENTA SENTA	Сента	Спортака 2а
174	08042586	ŽITOPROMET-MLIN AD SENTA	Сента	Арпадова 104
175	08046689	BOJA doo	Сомбор	Арсенија Чарнојевића 16
176	08048002	MLEKARA DOO PANČEVO	Панчево	Скадарска 99
177	08049483	PIK MORAVICA DOO STARA MORAVICA	Стара Моравица	Сомборски пут бб
178	08056005	AIK BAČKA TOPOLA D.O.O. BAČKA TOPOLA	Бачка Топола	Маршала Тита 61
179	08056625	HOLDING CENTROSLAVIJA AD NOVI SAD	Нови Сад	Бранка Бајића 9Ћ
180	08056781	IM TOPOLA DOO BAČKA TOPOLA	Бачка Топола	Маршала Тита 3
181	08057729	PP BORAC AD ŠURJAN	Шурјан	Иве Лоле Рибара 8
182	08064954	BAČKA DOO ČONOPLJA	Чоноплја	Николе Тесле 19
183	08067473	ATB SEVER DOO	Суботица	Магнетна поља б
184	08085820	Perutnina Ptuj-Topiko d.o.o. Bačka Topola	Бачка Топола	Петефи Бригаде 2
185	08113521	NIVA DOO ŽBALJ	Жабал	Чурушка 54
186	08123721	REVNOST AD NOVI SAD	Нови Сад	Балзакова 3
187	08144249	DOO TERMOVENT SC TEMERIN	Темерин	Индустријска зона бб
188	08177511	GRADITELJ AD KIKINDA	Кикинда	Пут за пристаниште бб
189	08178429	AGRI BUSINESS PARTNER DOO SOMBOR	Сомбор	Венац војводе Радомира Путника 1
190	08179107	MK GROUP DOO BEOGRAD	Београд	Булевар Михајла Пупина 115 е
191	08179816	SLOVAN-PROGRES DOO SELENČA	Селенча	Маршала Тита 102
192	08186162	EMINENT DOO SUBOTICA	Суботица	Бер Имреа 3-5
193	08196575	UTVA SILOSI AD KOVIN	Ковин	Дунавска 46
194	08202249	GEBI DOO PO ČANTAVIR	Чантавир	Маршала Тита 46
195	08207259	UNIVEREXPORT DOO NOVI SAD	Нови Сад	Сентандрејски Пут 165
196	08223246	TOPOLA-COMMERCE DOO BAČKA TOPOLA	Бачка Топола	Светозара Милетића 10 А
197	08226482	M & I SYSTEMS, CO DOO NOVI SAD	Нови Сад	Булевар Војводе Степе 16
198	08245207	SWISSLION GROUP DOO NOVI SAD	Нови Сад	Партизанска 42
199	08245649	SINAGOGA DOO SOMBOR	Сомбор	Стапарски пут бб
200	08258384	GAS-FEROMONT AD STARA PAZOVA	Стара Пазова	Бранка Радичевића 67
201	08268550	AGRO- PAPUK DOO KUKUJEVCI	Кукујевици	Цара Лазара 4
202	08286019	HRANA PRODUKT DOO SALAŠ NOČAJSKI	Салаш Ноћајски	Стојана Чупића бб
203	08286523	SOMBORELEKTRO DOO SOMBOR	Сомбор	Ади Ендре 27
204	08290717	DOO GASPETROL PANČEVO	Панчево	Копеоичка 19
205	08308420	DOO ĆIRIĆ I SIN SAKULE	Сакуле	ЈНА 5
206	08310718	PANOS INŽENJERING DOO NOVI SAD, KAĆ	Каћ	Делфе Иванић 59
207	08325090	DOO M & B TRANS NOVI SLANKAMEN	Нови Сланкамен	Бранка Радичевића 47 а
208	08325316	DOO ALMEX PANČEVO	Панчево	Јабучки пут 82
209	08326851	JBO DOO NOVA PAZOVA	Нова Пазова	Прва јужна радна бб



БРОЈ ЗАВИСНИХ ПР. ЛИЦА	СЕКТОР	ОБЛАСТ
1	С-ПРЕРАЂИВАЧКА ИНДУСТРИЈА	23-Производња производа од осталих неметалних минерала
1	С-ПРЕРАЂИВАЧКА ИНДУСТРИЈА	23-Производња производа од осталих неметалних минерала
1	А-ПОЉОПРИВРЕДА, ШУМАРСТВО И РИБАРСТВО	01-Пољопривредна производња, лов и пратеће услужне делатности
1	Н-САОБРАЋАЈ И СКЛАДИШТЕЊЕ	50-Водени саобраћај
3	С-ПРЕРАЂИВАЧКА ИНДУСТРИЈА	11-Производња пића
1	Ф-ГРАЂЕВИНАРСТВО	42-Изградња осталих грађевина
1	С-ПРЕРАЂИВАЧКА ИНДУСТРИЈА	10-Производња прехрамбених производа
1	Ф-ГРАЂЕВИНАРСТВО	42-Изградња осталих грађевина
1	С-ПРЕРАЂИВАЧКА ИНДУСТРИЈА	10-Производња прехрамбених производа
1	А-ПОЉОПРИВРЕДА, ШУМАРСТВО И РИБАРСТВО	01-Пољопривредна производња, лов и пратеће услужне делатности
1	С-ПРЕРАЂИВАЧКА ИНДУСТРИЈА	10-Производња прехрамбених производа
1	Ф-ГРАЂЕВИНАРСТВО	43-Специјализовани грађевински радови
5	С-ПРЕРАЂИВАЧКА ИНДУСТРИЈА	10-Производња прехрамбених производа
1	А-ПОЉОПРИВРЕДА, ШУМАРСТВО И РИБАРСТВО	01-Пољопривредна производња, лов и пратеће услужне делатности
9	А-ПОЉОПРИВРЕДА, ШУМАРСТВО И РИБАРСТВО	01-Пољопривредна производња, лов и пратеће услужне делатности
2	С-ПРЕРАЂИВАЧКА ИНДУСТРИЈА	27-Производња електричне опреме
2	А-ПОЉОПРИВРЕДА, ШУМАРСТВО И РИБАРСТВО	01-Пољопривредна производња, лов и пратеће услужне делатности
1	С-ПРЕРАЂИВАЧКА ИНДУСТРИЈА	13-Производња текстила
1	Н-АДМИНИСТРАТИВНЕ И ПОМОЋНЕ ...	80-Заштитне и истражне делатности
1	С-ПРЕРАЂИВАЧКА ИНДУСТРИЈА	28-Производња непоменутих машина и непоменуте опреме
1	Ф-ГРАЂЕВИНАРСТВО	42-Изградња осталих грађевина
4	М-СТРУЧНЕ, НАУЧНЕ, ИНОВАЦИОНЕ И...	70-Управљачке делатности; саветовање у вези са управљањем
46	К-ФИНАНСИЈСКЕ ДЕЛАТНОСТИ И ДЕЛАТНОСТ...	64-Финансијске услуге, осим осигурања и пензијских фондова
3	Ф-ГРАЂЕВИНАРСТВО	43-Специјализовани грађевински радови
1	С-ПРЕРАЂИВАЧКА ИНДУСТРИЈА	14-Производња одевних предмета
2	С-ПРЕРАЂИВАЧКА ИНДУСТРИЈА	25-Производња металних производа, осим машина и уређаја
1	С-ПРЕРАЂИВАЧКА ИНДУСТРИЈА	10-Производња прехрамбених производа
3	Г-ТРГОВИНА НА ВЕЛИКО И ТРГОВИНА ...	47-Трговина на мало, осим трговине моторним возилима и мотоциклима
2	А-ПОЉОПРИВРЕДА, ШУМАРСТВО И РИБАРСТВО	01-Пољопривредна производња, лов и пратеће услужне делатности
2	М-СТРУЧНЕ, НАУЧНЕ, ИНОВАЦИОНЕ И...	70-Управљачке делатности; саветовање у вези са управљањем
2	К-ФИНАНСИЈСКЕ ДЕЛАТНОСТИ И ДЕЛАТНОСТ...	64-Финансијске услуге, осим осигурања и пензијских фондова
2	Г-ТРГОВИНА НА ВЕЛИКО И ТРГОВИНА ...	46-Трговина на велико, осим трговине моторним возилима и мотоциклима
1	Д-СНАБДЕВАЊЕ ЕЛЕКТРИЧНОМ ЕНЕРГИЈОМ, ГАСОМ, ПАРОМ И КЛИМАТИЗАЦИЈА	35-Снабдевање електричном енергијом, гасом, паром и климатизација
1	С-ПРЕРАЂИВАЧКА ИНДУСТРИЈА	10-Производња прехрамбених производа
1	С-ПРЕРАЂИВАЧКА ИНДУСТРИЈА	10-Производња прехрамбених производа
1	Г-ТРГОВИНА НА ВЕЛИКО И ТРГОВИНА ...	46-Трговина на велико, осим трговине моторним возилима и мотоциклима
1	Г-ТРГОВИНА НА ВЕЛИКО И ТРГОВИНА ...	46-Трговина на велико, осим трговине моторним возилима и мотоциклима
1	А-ПОЉОПРИВРЕДА, ШУМАРСТВО И РИБАРСТВО	01-Пољопривредна производња, лов и пратеће услужне делатности
1	С-ПРЕРАЂИВАЧКА ИНДУСТРИЈА	26-Производња рачунара, електронских и оптичких производа
1	Н-САОБРАЋАЈ И СКЛАДИШТЕЊЕ	49-Копнени саобраћај и цевоводни транспорт
15	А-ПОЉОПРИВРЕДА, ШУМАРСТВО И РИБАРСТВО	01-Пољопривредна производња, лов и пратеће услужне делатности
1	С-ПРЕРАЂИВАЧКА ИНДУСТРИЈА	22-Производња производа од гуме и пластике

## СПИСАК МАТИЧНИХ ПРАВНИХ ЛИЦА У ПРИВРЕДИ У 2020. ГОДИНИ

(подаци из консолидованих финансијских извештаја)

РБ	ЈМБ	НАЗИВ	МЕСТО	АДРЕСА
210	08335087	DOO MIROTIN VRBAS	Врбас	Ивана Милутиновића 33
211	08342105	DOO PIP NOVI SAD	Нови Сад	Текелијина 43
212	08364753	DELMAX DOO STARA PAZOVA	Стара Пазова	Бановацка 42
213	08365024	ANDEX DOO SUBOTICA	Суботица	Сегедински Пут 110
214	08370249	ŽM ALF DOO NOVA PAZOVA	Нова Пазова	Шеста индустријска 14
215	08373035	PREDUZEĆE ZA PROIZVODNJU I TRGOVINU NA VELIKO I MALO METEOR-COMMERCE DOO SOMBOR	Сомбор	Стапарски пут 66
216	08413614	BIG TRADE DOO NOVI SAD	Нови Сад	Јосифа Панчића 3
217	08424616	DOO RACA ZRENJANIN	Зрењанин	Милентија Поповића 1
218	08470634	DOO FOTOS CREPAJA	Црепаја	Београдска 89
219	08487561	EXPRESS TRANS DOO NOVI SAD	Нови Сад	Јегричка 13/А
220	08489033	CAPRIOLO DOO BAČKA TOPOLA	Бачка Топола	Едварда Кардеља 66
221	08490236	VIN FARM DOO KULPIN	Кулпин	Ледине 77
222	08497281	VOJVODINA TEHNOPROMET DOO	Ужице	Трг Партизана 30/7
223	08500037	MAGNA PHARMACIA DOO BEOGRAD	Београд	Милутина Миланковића 76
224	08523843	ENTERIJER JANKOVIĆ DOO NOVI SAD	Нови Сад	Приморска 88
225	08544123	FRESENIUS MEDICAL CARE SRBIJA DOO VRŠAČ	Вршац	Београдски пут 66
226	08550093	DOO DINAMIKA NOVI SAD	Нови Сад	Јанка Веселиновића 32
227	08551375	SAT-TRAKT DOO BAČKA TOPOLA	Бачка Топола	Маршала Тита 111
228	08554242	DOO VITOROG-PROMET NOVI SAD	Нови Сад	Новосадски пут 132
229	08562954	DOO DUNIS FUTOG	Футог	Раде Кондића 73
230	08582165	GP GRADITELJ NS DOO NOVI SAD	Нови Сад	Руменачки пут 2
231	08587574	AL PACK DOO SUBOTICA	Суботица	Толминска 14
232	08605653	BASTA-PROMET DOO NOVI SAD	Нови Сад	Мирослава Продановића Мицка 3
233	08615047	MARJANOVIĆ-TRANS DOO FUTOG	Футог	Железничка 13
234	08623708	DOO MEDICON DEČ	Деч	Војвођанска 97
235	08623830	AGRORIT DOO MELENCI	Меленци	Светозара Марковића 33-37
236	08626731	ARETOL DOO NOVI SAD	Нови Сад	БУЛ.ВОЈВОДЕ СТЕПЕ 40
237	08628165	DOO PROSENICA TRADE NOVA PAZOVA	Нова Пазова	Трећа индустријска 1
238	08647704	ATOM PARTNER DOO BEOGRAD	Београд	Кнегиње Зорке 25-27
239	08648581	RADUN INŽENJERING DOO	Бачка Паланка	Друго Железничко Насеље 11
240	08653330	ŽITO-MEDIA D.O.O. KULA	Кула	Јосипа Крамера б.б.
241	08656886	DOO NS PHARM NOVI SAD	Ветерник	Драгослава Срејовића 60-62
242	08660034	PIN COMPUTERS DOO NOVI SAD	Нови Сад	Зрењанински пут 8
243	08661154	DOO BELL CHEMICALS BANATSKO VELIKO SELO	Банатско Велико Село	Војвођанска 27
244	08664480	KERAMIKA JOVANOVIĆ doo Zrenjanin	Зрењанин	Краља Петра И 6
245	08669961	PROIZVODNJA MILE DRAGIĆ DOO ZRENJININ	Зрењанин	Македонска 11
246	08684464	OFFICE-SHOES DOO SUBOTICA	Суботица	Сегедински Пут 106
247	08684928	CARLSBERG SRBIJA D.O.O. ČELAREVO	Челарево	Пролетерска 17
248	08687188	IMPULS-HEMIJA DOO NOVI SAD	Нови Сад	Булевар Војводе Степе 54
249	08695440	DOO SINS ŽITIŠTE	Житиште	Ђуре Јакшића 2
250	08698856	OBUĆA METRO DOO VRBAS	Врбас	Лазе Костића 66
251	08700117	ALING-CONEL DOO GAJDOBRA	Гајдобра	Железничка 10

БРОЈ ЗАВИСНИХ ПР. ЛИЦА	СЕКТОР	ОБЛАСТ
8	А-ПОЉОПРИВРЕДА, ШУМАРСТВО И РИБАРСТВО	01-Пољопривредна производња, лов и пратеће услужне делатности
1	С-ПРЕРАЂИВАЧКА ИНДУСТРИЈА	10-Производња прехранбених производа
3	Г-ТРГОВИНА НА ВЕЛИКО И ТРГОВИНА ...	46-Трговина на велико, осим трговине моторним возилима и мотоциклима
3	А-ПОЉОПРИВРЕДА, ШУМАРСТВО И РИБАРСТВО	01-Пољопривредна производња, лов и пратеће услужне делатности
1	Г-ТРГОВИНА НА ВЕЛИКО И ТРГОВИНА ...	46-Трговина на велико, осим трговине моторним возилима и мотоциклима
2	А-ПОЉОПРИВРЕДА, ШУМАРСТВО И РИБАРСТВО	01-Пољопривредна производња, лов и пратеће услужне делатности
4	С-ПРЕРАЂИВАЧКА ИНДУСТРИЈА	10-Производња прехранбених производа
4	А-ПОЉОПРИВРЕДА, ШУМАРСТВО И РИБАРСТВО	01-Пољопривредна производња, лов и пратеће услужне делатности
1	А-ПОЉОПРИВРЕДА, ШУМАРСТВО И РИБАРСТВО	01-Пољопривредна производња, лов и пратеће услужне делатности
2	Н-САОБРАЋАЈ И СКЛАДИШТЕЊЕ	49-Копнени саобраћај и ценоводни транспорт
2	С-ПРЕРАЂИВАЧКА ИНДУСТРИЈА	30-Производња осталих саобраћајних средстава
1	А-ПОЉОПРИВРЕДА, ШУМАРСТВО И РИБАРСТВО	01-Пољопривредна производња, лов и пратеће услужне делатности
3	Л-ПОСЛОВАЊЕ НЕКРЕТНИНАМА	68-Пословање некретнинама
1	Г-ТРГОВИНА НА ВЕЛИКО И ТРГОВИНА ...	46-Трговина на велико, осим трговине моторним возилима и мотоциклима
6	С-ПРЕРАЂИВАЧКА ИНДУСТРИЈА	31-Производња намештаја
2	С-ПРЕРАЂИВАЧКА ИНДУСТРИЈА	32-Остале прерађивачке делатности
2	А-ПОЉОПРИВРЕДА, ШУМАРСТВО И РИБАРСТВО	01-Пољопривредна производња, лов и пратеће услужне делатности
15	Ј-ИНФОРМИСАЊЕ И КОМУНИКАЦИЈЕ	61-Телекомуникације
1	С-ПРЕРАЂИВАЧКА ИНДУСТРИЈА	31-Производња намештаја
2	Н-САОБРАЋАЈ И СКЛАДИШТЕЊЕ	49-Копнени саобраћај и ценоводни транспорт
3	Ф-ГРАЂЕВИНАРСТВО	42-Изградња осталих грађевина
3	С-ПРЕРАЂИВАЧКА ИНДУСТРИЈА	25-Производња металних производа, осим машина и уређаја
2	Г-ТРГОВИНА НА ВЕЛИКО И ТРГОВИНА ...	47-Трговина на мало, осим трговине моторним возилима и мотоциклима
1	Н-САОБРАЋАЈ И СКЛАДИШТЕЊЕ	49-Копнени саобраћај и ценоводни транспорт
2	С-ПРЕРАЂИВАЧКА ИНДУСТРИЈА	21-Производња основних фармацевтских производа и препарата
1	Н-САОБРАЋАЈ И СКЛАДИШТЕЊЕ	49-Копнени саобраћај и ценоводни транспорт
1	С-ПРЕРАЂИВАЧКА ИНДУСТРИЈА	10-Производња прехранбених производа
1	Г-ТРГОВИНА НА ВЕЛИКО И ТРГОВИНА ...	46-Трговина на велико, осим трговине моторним возилима и мотоциклима
2	Г-ТРГОВИНА НА ВЕЛИКО И ТРГОВИНА ...	46-Трговина на велико, осим трговине моторним возилима и мотоциклима
7	Ф-ГРАЂЕВИНАРСТВО	41-Изградња зграда
2	Г-ТРГОВИНА НА ВЕЛИКО И ТРГОВИНА ...	46-Трговина на велико, осим трговине моторним возилима и мотоциклима
1	Г-ТРГОВИНА НА ВЕЛИКО И ТРГОВИНА ...	46-Трговина на велико, осим трговине моторним возилима и мотоциклима
3	С-ПРЕРАЂИВАЧКА ИНДУСТРИЈА	26-Производња рачунара, електронских и оптичких производа
1	С-ПРЕРАЂИВАЧКА ИНДУСТРИЈА	20-Производња хемикалија и хемијских производа
4	Г-ТРГОВИНА НА ВЕЛИКО И ТРГОВИНА ...	46-Трговина на велико, осим трговине моторним возилима и мотоциклима
2	С-ПРЕРАЂИВАЧКА ИНДУСТРИЈА	22-Производња производа од гуме и пластике
4	Г-ТРГОВИНА НА ВЕЛИКО И ТРГОВИНА ...	46-Трговина на велико, осим трговине моторним возилима и мотоциклима
2	С-ПРЕРАЂИВАЧКА ИНДУСТРИЈА	11-Производња пића
2	С-ПРЕРАЂИВАЧКА ИНДУСТРИЈА	20-Производња хемикалија и хемијских производа
1	А-ПОЉОПРИВРЕДА, ШУМАРСТВО И РИБАРСТВО	01-Пољопривредна производња, лов и пратеће услужне делатности
4	Г-ТРГОВИНА НА ВЕЛИКО И ТРГОВИНА ...	46-Трговина на велико, осим трговине моторним возилима и мотоциклима
1	С-ПРЕРАЂИВАЧКА ИНДУСТРИЈА	27-Производња електричне опреме

## СПИСАК МАТИЧНИХ ПРАВНИХ ЛИЦА У ПРИВРЕДИ У 2020. ГОДИНИ

(подаци из консолидованих финансијских извештаја)

РБ	ЈМБ	НАЗИВ	МЕСТО	АДРЕСА
252	08713006	MANJO DOO FUTOG	Футог	Реље Савић 1-6
253	08715696	TEHNOUNION-EXIM DOO SREMSKA KAMENICA	Сремска Каменица	Мајора Тепића 26А
254	08716358	LOMAX COMPANY DOO SUBOTICA	Суботица	Максима Горког 20
255	08724636	Meridian Tech d.o.o.	Београд	Булевар Михаила Пупина 10 Б
256	08731136	PROGETTI DOO VLADIMIRCI	Владимирци	Иве Андрића 52
257	08732485	PREZIDENT DOO NOVI SAD	Нови Сад	Јеврејска 23
258	08735352	DOO MAJS ODŽACI	Оџаци	Лалићи пут ББ
259	08738602	PALLADIO EAST DOO VRŠAC	Вршац	Београдски пут бб
260	08751005	DOO MASTERPLAST YU SUBOTICA	Суботица	Бодрогвари Ференц 172
261	08756716	TARKETT DOO BAČKA PALANKA	Бачка Паланка	Индустријска зона 14
262	08762023	MERCATA VT DOO	Нови Сад	Темеринска 102
263	08767360	LETAČ DOO INĐIJA	Инђија	Краља Петра Првог 211д
264	08770549	DOO PROMIST NOVI SAD	Нови Сад	Привредникова 6
265	08774374	NS PLAKAT DOO NOVI SAD	Нови Сад	Зрењанински пут 8
266	08776750	AGROPLOD DOO GLOŽAN	Гложан	Вељка Влаховића 60
267	08784892	DOO VINARIJA KOVAČEVIĆ IRIG	Ириг	Ћоке Шундуковић 85
268	08791546	NAFTACHEM DOO SREMSKA KAMENICA	Сремска Каменица	Војводе Путника 79
269	08798010	KOLPA DOO ZRENJANIN	Зрењанин	Цветна 1
270	08798966	SLOT EX.GROUP DOO ZRENJANIN	Зрењанин	Душана Васиљева 36
271	08805911	MANEKS DOO NOVI SAD	Нови Сад	Љубице Раваси 1
272	08821372	GALENS DOO NOVI SAD	Нови Сад	Булевар патријарха Павла 30
273	08829675	PATENT CO. DOO MIŠIĆEVO	Мишићево	Владе Ћетковића 1А
274	09022643	HOLDING RMHK TREPČA AD ZVEČAN	Звечан	Краља Петра Првог бб
275	09050817	UDARNIKKOMERC DOO DRUŠTVO ZA PROIZVODNJU, GRAĐEVINARSTVO, PROMET I USLUGE DRUŠTVO SA OGRANIČENOM ODGOVORNOŠĆU, PEČ	Пећ	Карађорђева бб
276	09085262	COMING-COMPUTER ENGINEERING DOO BEOGRAD	Београд	Тоше Јовановића 7
277	17023063	PREMIL DOO KOVIN	Ковин	Блок 116 30
278	17025392	AGRO-DOLE DOO JAGODINA	Јагодина	Капетана Коче 42а
279	17026062	ZZ TRLIĆ UB	Уб	Вука Караџића 41
280	17027476	MEGALIT DOO RAŠKA	Рашка	Студеничка 4
281	17043722	PREDUZEĆE PIRAMIDA 72 D O O ŠABAC, BEOGRADSKI PUT BB	Шабац	Београдски пут бб
282	17051687	BANBUS D.O.O. OBRENOVAC	Обреновац	Четврта 21
283	17064665	AGRO ARM DOO VRČIN	Врчин	Моше Пијаде 19 Б
284	17075721	SVETLOST TEATAR DOO BEOGRAD	Београд	Милована Шарановића 11
285	17083716	IRIS MEGA DOO	Београд	Господара Вучића 176
286	17094726	DRENİK ND DOO BEOGRAD	Београд	Делиградска 19
287	17107615	ĐERDAP USLUGE AD KLADOVO	Кладово	Ђердапски пут бб
288	17120379	SECCOM DOO ŠABAC	Шабац	Трг шабачких жртава 1/ИИИ
289	17121162	MONICOM d.o.o.	Ниш	Булевар 12. фебруар 93
290	17121189	ECOTRADE BG DOO NIŠ, STRAHINJIĆA BANA 3	Ниш	Страхињића Бана 3
291	17134191	MIKRO KONTROL DOO, BEOGRAD (SAVSKI VENAC)	Београд	Васе Пелагића 30
292	17134990	RINGIER AXEL SPRINGER DOO BEOGRAD	Београд	Косовска 10
293	17136224	GRAND SLAM GROUP DOO BEOGRAD	Београд	Данила Лекића 31

БРОЈ ЗАВИСНИХ ПР. ЛИЦА	СЕКТОР	ОБЛАСТ
1	G-ТРГОВИНА НА ВЕЛИКО И ТРГОВИНА ...	46-Трговина на велико, осим трговине моторним возилима и мотоциклима
2	C-ПРЕРАЂИВАЧКА ИНДУСТРИЈА	27-Производња електричне опреме
2	G-ТРГОВИНА НА ВЕЛИКО И ТРГОВИНА ...	46-Трговина на велико, осим трговине моторним возилима и мотоциклима
2	R-УМЕТНОСТ; ЗАБАВА И РЕКРЕАЦИЈА	92-Коцкање и клађење
1	C-ПРЕРАЂИВАЧКА ИНДУСТРИЈА	15-Производња коже и предмета од коже
3	F-ГРАЂЕВИНАРСТВО	41-Изградња зграда
1	A-ПОЉОПРИВРЕДА, ШУМАРСТВО И РИБАРСТВО	01-Пољопривредна производња, лов и пратеће услужне делатности
1	C-ПРЕРАЂИВАЧКА ИНДУСТРИЈА	18-Штампање и умножавање аудио и видео записа
1	C-ПРЕРАЂИВАЧКА ИНДУСТРИЈА	23-Производња производа од осталих неметалних минерала
9	C-ПРЕРАЂИВАЧКА ИНДУСТРИЈА	22-Производња производа од гуме и пластике
2	G-ТРГОВИНА НА ВЕЛИКО И ТРГОВИНА ...	46-Трговина на велико, осим трговине моторним возилима и мотоциклима
5	F-ГРАЂЕВИНАРСТВО	43-Специјализовани грађевински радови
4	G-ТРГОВИНА НА ВЕЛИКО И ТРГОВИНА ...	46-Трговина на велико, осим трговине моторним возилима и мотоциклима
1	C-ПРЕРАЂИВАЧКА ИНДУСТРИЈА	18-Штампање и умножавање аудио и видео записа
3	A-ПОЉОПРИВРЕДА, ШУМАРСТВО И РИБАРСТВО	01-Пољопривредна производња, лов и пратеће услужне делатности
2	C-ПРЕРАЂИВАЧКА ИНДУСТРИЈА	11-Производња пића
2	G-ТРГОВИНА НА ВЕЛИКО И ТРГОВИНА ...	46-Трговина на велико, осим трговине моторним возилима и мотоциклима
2	C-ПРЕРАЂИВАЧКА ИНДУСТРИЈА	22-Производња производа од гуме и пластике
1	R-УМЕТНОСТ; ЗАБАВА И РЕКРЕАЦИЈА	92-Коцкање и клађење
3	G-ТРГОВИНА НА ВЕЛИКО И ТРГОВИНА ...	46-Трговина на велико, осим трговине моторним возилима и мотоциклима
2	F-ГРАЂЕВИНАРСТВО	41-Изградња зграда
1	C-ПРЕРАЂИВАЧКА ИНДУСТРИЈА	10-Производња прехранбених производа
2	B-РУДАРСТВО	07-Експлоатација руда метала
4	G-ТРГОВИНА НА ВЕЛИКО И ТРГОВИНА ...	46-Трговина на велико, осим трговине моторним возилима и мотоциклима
1	C-ПРЕРАЂИВАЧКА ИНДУСТРИЈА	26-Производња рачунара, електронских и оптичких производа
1	C-ПРЕРАЂИВАЧКА ИНДУСТРИЈА	10-Производња прехранбених производа
1	A-ПОЉОПРИВРЕДА, ШУМАРСТВО И РИБАРСТВО	01-Пољопривредна производња, лов и пратеће услужне делатности
1	C-ПРЕРАЂИВАЧКА ИНДУСТРИЈА	10-Производња прехранбених производа
2	F-ГРАЂЕВИНАРСТВО	43-Специјализовани грађевински радови
1	C-ПРЕРАЂИВАЧКА ИНДУСТРИЈА	17-Производња папира и производа од папира
3	H-САОБРАЋАЈ И СКЛАДИШТЕЊЕ	49-Копнени саобраћај и ценоводни транспорт
3	G-ТРГОВИНА НА ВЕЛИКО И ТРГОВИНА ...	46-Трговина на велико, осим трговине моторним возилима и мотоциклима
3	C-ПРЕРАЂИВАЧКА ИНДУСТРИЈА	28-Производња непоменутих машина и непоменуте опреме
2	G-ТРГОВИНА НА ВЕЛИКО И ТРГОВИНА ...	46-Трговина на велико, осим трговине моторним возилима и мотоциклима
5	C-ПРЕРАЂИВАЧКА ИНДУСТРИЈА	17-Производња папира и производа од папира
2	C-ПРЕРАЂИВАЧКА ИНДУСТРИЈА	25-Производња металних производа, осим машина и уређаја
4	L-ПОСЛОВАЊЕ НЕКРЕТНИНАМА	68-Пословање некретнинама
1	G-ТРГОВИНА НА ВЕЛИКО И ТРГОВИНА ...	46-Трговина на велико, осим трговине моторним возилима и мотоциклима
1	G-ТРГОВИНА НА ВЕЛИКО И ТРГОВИНА ...	46-Трговина на велико, осим трговине моторним возилима и мотоциклима
1	C-ПРЕРАЂИВАЧКА ИНДУСТРИЈА	33-Поправка и монтажа машина и опреме
4	J-ИНФОРМИСАЊЕ И КОМУНИКАЦИЈЕ	58-Издавачке делатности
1	G-ТРГОВИНА НА ВЕЛИКО И ТРГОВИНА ...	46-Трговина на велико, осим трговине моторним возилима и мотоциклима

## СПИСАК МАТИЧНИХ ПРАВНИХ ЛИЦА У ПРИВРЕДИ У 2020. ГОДИНИ

(подаци из консолидованих финансијских извештаја)

РБ	ЈМБ	НАЗИВ	МЕСТО	АДРЕСА
294	17136780	KOKA-MAR DOO BEOGRAD	Београд	Крушевачка 1
295	17143638	KTP BIGZ DOO	Београд	Булевар Војводе Мишића 17
296	17146165	IBIS-INSTRUMENTS DOO	Београд	Тошин Бунар 272
297	17146556	PETITE GENEVE-PETROVIĆ DOO BEOGRAD	Београд	Ускочка 7
298	17148656	KPMG DOO BEOGRAD	Београд	Милутина Миланковића 1 Ј
299	17153773	MIA DOO BEOGRAD	Београд	Андре Николића 2А
300	17155172	WURTH DOO BEOGRAD	Сурчин	Светог Саве 60 в
301	17155270	ERNST & YOUNG DOO BEOGRAD	Београд	Антифашистичке Борбе 13 А
302	17156730	DELTA HOLDING DOO BEOGRAD	Београд	Владимира Поповића 6
303	17156900	RITAM INŽENJERING DOO BEOGRAD	Београд	Угриновачка 171
304	17162403	SARANTIS DOO BEOGRAD	Београд	Зеленгорска 1 г
305	17162543	Telekom Srbija a.d., Beograd	Београд	Таковска 2
306	17162616	NIMAX DOO BEOGRAD	Београд	Аутопут Београд - Нови Сад 83
307	17166140	KOBE GROUP D.O.O. BEOGRAD	Београд	Стјепана Супанца 15а
308	17167120	VLATACOM INSTITUT DOO BEOGRAD	Београд	Милутина Миланковића 5
309	17168444	EUCOM DOO BEOGRAD	Београд	Милутина Миланковића 25- в
310	17171631	TEHNOPIR DOO BEOGRAD	Београд	Аутопут за Нови Сад 74
311	17173006	Atlantic Grand doo	Београд	Сурчинска 6а
312	17175025	BIN COMMERCE DOO BEOGRAD	Београд	Устаничка 218
313	17176692	SCP DOO BEOGRAD	Београд	27. марта 39/ИИ
314	17177516	BEOHEM-3 DOO	Београд	Трстењакова 9
315	17178199	A&P DOO BEOGRAD	Добановци	Маршала Тита 204
316	17179446	PINOLES DOO BEOGRAD	Београд	Јужни Булевар 2
317	17180371	TRAG- PRES DOO KRAGUJEVAC	Крагујевац	Даничићева 97
318	17190008	S-GROUP DOO GORNJI MILANOVAC	Горњи Милановац	Нова индустријска зона Велереч бб
319	17194208	KARTONVAL DOO BEOGRAD	Београд	Маршала Бирјузова 6
320	17194577	GLOBAL GALAX DOO BEOGRAD	Београд	Милоја Закића 27
321	17194798	CE-ZA-R DOO BEOGRAD	Београд	Томе Буше 14
322	17207512	EKSTRA-PET DOO BEOGRAD	Београд	Краља Милана 31
323	17208535	TRADEUNIQUE DOO BEOGRAD	Београд	Карађорђева 89
324	17212729	DOO ZIDAR NEGOTIN	Неготин	Радујевачки пут бб
325	17217895	SPECIJALIZOVANA ZEMLJORADNIČKA STOČARSKA ZADRUGA 1. DECEMBAR, ŽITORAĐA	Житорађа	/ /
326	17237659	DO-ING DOO BEOGRAD	Београд	Кнеза Милоша 82
327	17243047	AMASIS DOO BEOGRAD	Београд	Пожешка 65Б
328	17245481	Unifiedpost d.o.o.	Београд	Тошин Бунар 185
329	17246542	MIVAKA DOO BEOGRAD	Београд	Ратка Митровића 75 њ
330	17247565	E-SMART SYSTEMS DOO BEOGRAD	Београд	Кнеза Вишеслава 70а
331	17247638	MONTAVAR METALNA LOLA DOO BEOGRAD	Београд	Југословенска 2
332	17249126	INBERG DOO BEOGRAD	Бољевци	Браће Икер 74
333	17252615	CPU DOO BEOGRAD	Београд	Краља Милана 4
334	17257196	INTERNORMA DOO NOVI PAZAR	Нови Пазар	Реље Крилатице 16
335	17273094	LAZAR DOO BLACE	Блаце	Краља Петра II 6



БРОЈ ЗАВИСНИХ ПР. ЛИЦА	СЕКТОР	ОБЛАСТ
1	G-ТРГОВИНА НА ВЕЛИКО И ТРГОВИНА ...	47-Трговина на мало, осим трговине моторним возилима и мотоциклима
2	G-ТРГОВИНА НА ВЕЛИКО И ТРГОВИНА ...	47-Трговина на мало, осим трговине моторним возилима и мотоциклима
2	C-ПРЕРАЂИВАЧКА ИНДУСТРИЈА	26-Производња рачунара, електронских и оптичких производа
1	G-ТРГОВИНА НА ВЕЛИКО И ТРГОВИНА ...	46-Трговина на велико, осим трговине моторним возилима и мотоциклима
2	M-СТРУЧНЕ, НАУЧНЕ, ИНОВАЦИОНЕ И...	69-Правни и рачуноводствени послови
1	G-ТРГОВИНА НА ВЕЛИКО И ТРГОВИНА ...	46-Трговина на велико, осим трговине моторним возилима и мотоциклима
1	G-ТРГОВИНА НА ВЕЛИКО И ТРГОВИНА ...	45-Трговина на велико и трговина на мало и поправка моторних возила и мотоцикала
2	M-СТРУЧНЕ, НАУЧНЕ, ИНОВАЦИОНЕ И...	69-Правни и рачуноводствени послови
60	M-СТРУЧНЕ, НАУЧНЕ, ИНОВАЦИОНЕ И...	69-Правни и рачуноводствени послови
5	H-САОБРАЋАЈ И СКЛАДИШТЕЊЕ	52-Складиштење и пратеће активности у саобраћају
2	G-ТРГОВИНА НА ВЕЛИКО И ТРГОВИНА ...	46-Трговина на велико, осим трговине моторним возилима и мотоциклима
10	J-ИНФОРМИСАЊЕ И КОМУНИКАЦИЈЕ	61-Телекомуникације
2	C-ПРЕРАЂИВАЧКА ИНДУСТРИЈА	27-Производња електричне опреме
4	G-ТРГОВИНА НА ВЕЛИКО И ТРГОВИНА ...	46-Трговина на велико, осим трговине моторним возилима и мотоциклима
2	M-СТРУЧНЕ, НАУЧНЕ, ИНОВАЦИОНЕ И...	72-Научно истраживање и развој
5	G-ТРГОВИНА НА ВЕЛИКО И ТРГОВИНА ...	46-Трговина на велико, осим трговине моторним возилима и мотоциклима
1	G-ТРГОВИНА НА ВЕЛИКО И ТРГОВИНА ...	46-Трговина на велико, осим трговине моторним возилима и мотоциклима
4	C-ПРЕРАЂИВАЧКА ИНДУСТРИЈА	10-Производња прехранбених производа
1	C-ПРЕРАЂИВАЧКА ИНДУСТРИЈА	20-Производња хемикалија и хемијских производа
5	G-ТРГОВИНА НА ВЕЛИКО И ТРГОВИНА ...	46-Трговина на велико, осим трговине моторним возилима и мотоциклима
1	G-ТРГОВИНА НА ВЕЛИКО И ТРГОВИНА ...	46-Трговина на велико, осим трговине моторним возилима и мотоциклима
1	C-ПРЕРАЂИВАЧКА ИНДУСТРИЈА	11-Производња пића
1	C-ПРЕРАЂИВАЧКА ИНДУСТРИЈА	31-Производња намештаја
1	G-ТРГОВИНА НА ВЕЛИКО И ТРГОВИНА ...	46-Трговина на велико, осим трговине моторним возилима и мотоциклима
2	G-ТРГОВИНА НА ВЕЛИКО И ТРГОВИНА ...	46-Трговина на велико, осим трговине моторним возилима и мотоциклима
1	C-ПРЕРАЂИВАЧКА ИНДУСТРИЈА	17-Производња папира и производа од папира
1	C-ПРЕРАЂИВАЧКА ИНДУСТРИЈА	19-Производња кокса и деривата нафте
2	E-СНАБДЕВАЊЕ ВОДОМ; УПРАВЉАЊЕ ОТПАДНИМ...	38-Сакупљање, третман и одлагање отпада; поновно искоришћавање отпадних материја
8	C-ПРЕРАЂИВАЧКА ИНДУСТРИЈА	22-Производња производа од гуме и пластике
2	C-ПРЕРАЂИВАЧКА ИНДУСТРИЈА	16-Прерада дрвета и производи од дрвета, плуте, сламе и прућа, осим намештаја
2	F-ГРАЂЕВИНАРСТВО	43-Специјализовани грађевински радови
1	A-ПОЉОПРИВРЕДА, ШУМАРСТВО И РИБАРСТВО	01-Пољопривредна производња, лов и пратеће услужне делатности
2	G-ТРГОВИНА НА ВЕЛИКО И ТРГОВИНА ...	46-Трговина на велико, осим трговине моторним возилима и мотоциклима
5	I-УСЛУГЕ СМЕШТАЈА И ИСХРАНЕ	55-Смештај
3	C-ПРЕРАЂИВАЧКА ИНДУСТРИЈА	18-Штампање и умножавање аудио и видео записа
1	G-ТРГОВИНА НА ВЕЛИКО И ТРГОВИНА ...	46-Трговина на велико, осим трговине моторним возилима и мотоциклима
3	J-ИНФОРМИСАЊЕ И КОМУНИКАЦИЈЕ	62-Рачунарско програмирање, консултантске и с тим повезане делатности
3	C-ПРЕРАЂИВАЧКА ИНДУСТРИЈА	25-Производња металних производа, осим машина и уређаја
3	C-ПРЕРАЂИВАЧКА ИНДУСТРИЈА	10-Производња прехранбених производа
1	R-ОБРАЗОВАЊЕ	85-Образовање
1	G-ТРГОВИНА НА ВЕЛИКО И ТРГОВИНА ...	46-Трговина на велико, осим трговине моторним возилима и мотоциклима
1	C-ПРЕРАЂИВАЧКА ИНДУСТРИЈА	10-Производња прехранбених производа



## СПИСАК МАТИЧНИХ ПРАВНИХ ЛИЦА У ПРИВРЕДИ У 2020. ГОДИНИ

(подаци из консолидованих финансијских извештаја)

РБ	ЈМБ	НАЗИВ	МЕСТО	АДРЕСА
336	17280554	<b>SBB DOO BEOGRAD</b>	Београд	Булевар Пека Дапчевића 19
337	17285327	<b>ND PETROL 2000 DOO</b>	Нови Пазар	Дубровачка бб
338	17295497	<b>CREDO DOO VRANJE</b>	Врање	Париске комуне 4/6
339	17304712	<b>NELT CO. DOO BEOGRAD</b>	Добановци	Маршала Тита 206
340	17305654	<b>VIA OCEL d.o.o. Beograd</b>	Београд	Тадеуша Кошћушка 56
341	17308777	<b>AL GROSSO DOO BEOGRAD</b>	Београд	Јурија Гагарина 32
342	17313452	<b>ALUCOMMERCE SYSTEMS DOO BEOGRAD</b>	Борча	Попова Бара Нова 2 бб
343	17328891	<b>WEST TRUCK DOO BEOGRAD</b>	Београд	Ауто пут Београд-Нови сад 150д
344	17328964	<b>Telegroup d.o.o.</b>	Београд	Светозара Милетића 9а
345	17329278	<b>EKI TRANSFERS DOO BEOGRAD</b>	Београд	Косовска 1/В
346	17333127	<b>EWE COMP DOO BEOGRAD ZEMUN</b>	Београд	Цара Душана 212
347	17334352	<b>DRAGIĆEVIĆ DOO BEOGRAD BARIČ</b>	Барић	Железничка 42 Д
348	17337785	<b>DIRECT MEDIA DOO BEOGRAD</b>	Београд	Антифашистичке борбе 13 Б
349	17343521	<b>ALUMIL YU INDUSTRY AD NOVA PAZOVA</b>	Нова Пазова	Војачки пут 3
350	17352890	<b>ENERGOGROUP DOO BEOGRAD</b>	Београд	Незнаног Јунака 7
351	17356011	<b>KIA AUTO DOO BEOGRAD</b>	Београд	Аутопут За Нови Сад 98
352	17358278	<b>EUROPARK DOO BEOGRAD</b>	Београд	Милентија Поповића 9
353	17359274	<b>JUB DOO ŠIMANOVCI</b>	Шимановци	Доситејева 5
354	17362402	<b>ŠPAJZ DOO BEOGRAD</b>	Београд	Земун поље, Мала пруга 12а
355	17372424	<b>POLITIKA NOVINE I MAGAZINI (PNM) DOO BEOGRAD</b>	Београд	Трг Политика 1
356	17373285	<b>ELITA-COP DOO BEOGRAD-ZEMUN</b>	Београд	Угриновачки пут 27
357	17375601	<b>RIM GROUP DOO BEOGRAD</b>	Београд	Сурчинска 10 е
358	17376845	<b>Ball Pakovanja Evropa Beograd, d.o.o. Beograd</b>	Београд	Батајнички друм 21 а
359	17378074	<b>ARHI.PRO DOO BEOGRAD</b>	Београд	Церска 29
360	17380516	<b>SPORT VISION DOO BEOGRAD</b>	Београд	Милентија Поповића 5/В
361	17380826	<b>MEDIA POOL DOO, BEOGRAD</b>	Београд	Таковска 23-25
362	17388673	<b>DOO RADIJATOR-INŽENJERING KRALJEVO</b>	Краљево	Живојина Лазића Солунца 6
363	17400649	<b>Bimed doo</b>	Београд	Сазонова 3
364	17406884	<b>SET RECIKLAŽA DOO BEOGRAD</b>	Београд	Сланачки пут 26
365	17407805	<b>AIRPORT CITY DOO</b>	Београд	Омладинских бригада 88-90
366	17409042	<b>TRIZMA DOO BEOGRAD</b>	Београд	Тошин Бунар 272
367	17409280	<b>ABD DOO BEOGRAD</b>	Београд	Кнеза Михаила 54
368	17414291	<b>GI GROUP HR SOLUTIONS DOO BEOGRAD</b>	Београд	Маглајска 10
369	17423851	<b>TONČEV GRADNJA DOO SURDULICA</b>	Сурдулица	Петог септембра 5
370	17430599	<b>METALFER DOO SREMSKA MITROVICA</b>	Сремска Митровица	Румски Друм 53 А
371	17445596	<b>DECO DOO VRNJAČKA BANJA</b>	Врњачка Бања	ДАРИНКЕ ЧАВДАРЕВИЋ 14
372	17450689	<b>PIONIR DOO BEOGRAD</b>	Београд	Пожешка 65/Б
373	17450913	<b>WIRTGEN SRBIJA BEOGRAD</b>	Београд	Партизанске авијације 1
374	17451634	<b>LUNA/TBWA DOO BEOGRAD</b>	Београд	Цара Душана 10А
375	17451731	<b>TRANS CARGO LOGISTIC DOO BEOGRAD</b>	Београд	Јурија Гагарина 26
376	17451766	<b>DBS DOO BEOGRAD</b>	Београд	Тошин Бунар 274 в
377	17452045	<b>VICONT VEKTOR DOO BEOGRAD</b>	Београд	Булевар Пека Дапчевића 126

БРОЈ ЗАВИСНИХ ПР. ЛИЦА	СЕКТОР	ОБЛАСТ
4	J-ИНФОРМИСАЊЕ И КОМУНИКАЦИЈЕ	61-Телекомуникације
2	G-ТРГОВИНА НА ВЕЛИКО И ТРГОВИНА ...	47-Трговина на мало, осим трговине моторним возилима и мотоциклима
8	F-ГРАЂЕВИНАРСТВО	43-Специјализовани грађевински радови
8	G-ТРГОВИНА НА ВЕЛИКО И ТРГОВИНА ...	46-Трговина на велико, осим трговине моторним возилима и мотоциклима
2	C-ПРЕРАЂИВАЧКА ИНДУСТРИЈА	25-Производња металних производа, осим машина и уређаја
1	G-ТРГОВИНА НА ВЕЛИКО И ТРГОВИНА ...	46-Трговина на велико, осим трговине моторним возилима и мотоциклима
1	C-ПРЕРАЂИВАЧКА ИНДУСТРИЈА	25-Производња металних производа, осим машина и уређаја
3	G-ТРГОВИНА НА ВЕЛИКО И ТРГОВИНА ...	45-Трговина на велико и трговина на мало и поправка моторних возила и мотоцикала
2	J-ИНФОРМИСАЊЕ И КОМУНИКАЦИЈЕ	62-Рачунарско програмирање, консултантске и с тим повезане делатности
1	K-ФИНАНСИЈСКЕ ДЕЛАТНОСТИ И ДЕЛАТНОСТ...	64-Финансијске услуге, осим осигурања и пензијских фондова
1	C-ПРЕРАЂИВАЧКА ИНДУСТРИЈА	26-Производња рачунара, електронских и оптичких производа
1	H-САОБРАЋАЈ И СКЛАДИШТЕЊЕ	49-Копнени саобраћај и цевоводни транспорт
9	M-СТРУЧНЕ, НАУЧНЕ, ИНОВАЦИОНЕ И...	73-Рекламирање и истраживање тржишта
5	C-ПРЕРАЂИВАЧКА ИНДУСТРИЈА	25-Производња металних производа, осим машина и уређаја
2	F-ГРАЂЕВИНАРСТВО	41-Изградња зграда
1	G-ТРГОВИНА НА ВЕЛИКО И ТРГОВИНА ...	45-Трговина на велико и трговина на мало и поправка моторних возила и мотоцикала
4	N-АДМИНИСТРАТИВНЕ И ПОМОЋНЕ ...	81-Услуге одржавања објеката и околине
1	C-ПРЕРАЂИВАЧКА ИНДУСТРИЈА	23-Производња производа од осталих неметалних минерала
3	G-ТРГОВИНА НА ВЕЛИКО И ТРГОВИНА ...	46-Трговина на велико, осим трговине моторним возилима и мотоциклима
1	J-ИНФОРМИСАЊЕ И КОМУНИКАЦИЈЕ	58-Издавачке делатности
1	F-ГРАЂЕВИНАРСТВО	41-Изградња зграда
3	G-ТРГОВИНА НА ВЕЛИКО И ТРГОВИНА ...	46-Трговина на велико, осим трговине моторним возилима и мотоциклима
2	C-ПРЕРАЂИВАЧКА ИНДУСТРИЈА	25-Производња металних производа, осим машина и уређаја
1	F-ГРАЂЕВИНАРСТВО	41-Изградња зграда
1	G-ТРГОВИНА НА ВЕЛИКО И ТРГОВИНА ...	46-Трговина на велико, осим трговине моторним возилима и мотоциклима
2	M-СТРУЧНЕ, НАУЧНЕ, ИНОВАЦИОНЕ И...	73-Рекламирање и истраживање тржишта
2	C-ПРЕРАЂИВАЧКА ИНДУСТРИЈА	25-Производња металних производа, осим машина и уређаја
1	H-САОБРАЋАЈ И СКЛАДИШТЕЊЕ	49-Копнени саобраћај и цевоводни транспорт
1	E-СНАБДЕВАЊЕ ВОДОМ; УПРАВЉАЊЕ ОТПАДНИМ...	38-Сакупљање, третман и одлагање отпада; поновно искоришћавање отпадних материја
1	F-ГРАЂЕВИНАРСТВО	41-Изградња зграда
1	N-АДМИНИСТРАТИВНЕ И ПОМОЋНЕ ...	78-Делатности запошљавања
2	L-ПОСЛОВАЊЕ НЕКРЕТНИНАМА	68-Пословање некретнинама
9	N-АДМИНИСТРАТИВНЕ И ПОМОЋНЕ ...	78-Делатности запошљавања
1	F-ГРАЂЕВИНАРСТВО	41-Изградња зграда
10	M-СТРУЧНЕ, НАУЧНЕ, ИНОВАЦИОНЕ И...	71-Архитектонске и инжењерске делатности; инжењерско испитивање и анализе
4	F-ГРАЂЕВИНАРСТВО	43-Специјализовани грађевински радови
10	C-ПРЕРАЂИВАЧКА ИНДУСТРИЈА	10-Производња прехрамбених производа
1	G-ТРГОВИНА НА ВЕЛИКО И ТРГОВИНА ...	46-Трговина на велико, осим трговине моторним возилима и мотоциклима
1	M-СТРУЧНЕ, НАУЧНЕ, ИНОВАЦИОНЕ И...	73-Рекламирање и истраживање тржишта
1	H-САОБРАЋАЈ И СКЛАДИШТЕЊЕ	49-Копнени саобраћај и цевоводни транспорт
2	N-АДМИНИСТРАТИВНЕ И ПОМОЋНЕ ...	80-Заштитне и истражне делатности
2	C-ПРЕРАЂИВАЧКА ИНДУСТРИЈА	29-Производња моторних возила, приколица и полуприколица

## СПИСАК МАТИЧНИХ ПРАВНИХ ЛИЦА У ПРИВРЕДИ У 2020. ГОДИНИ

(подаци из консолидованих финансијских извештаја)

РБ	ЈМБ	НАЗИВ	МЕСТО	АДРЕСА
378	17452274	SIGURNOST-AS AD BEOGRAD	Београд	Томе Максимовића 9
379	17454404	PETROL DOO BEOGRAD	Београд	Омладинских Бригада 88-90
380	17454447	NIP KOMPANIJA BORBA AD	Београд	Трг Николе Пашића 7
381	17455117	PLUSPLUS DOO BEOGRAD (NOVI BEOGRAD)	Београд	Булевар Михајла Пупина 10А
382	17455613	HIT AUTO DOO BEOGRAD	Београд	Старо сајмиште 29
383	17456024	GEOING GROUP DOO BEOGRAD	Београд	Краљице Марије 25
384	17456318	MONT-R DOO BEOGRAD	Рушањ	Ослобођења 26
385	17459554	MACCHINA SECURITY DOO BEOGRAD	Београд	Владимира Поповића 6
386	17485962	Andjelković al doo Beograd, Vinča	Винча	Бабин луг 5е
387	17487809	SECURITAS SE DOO BEOGRAD	Београд	Аутопут За Загреб 18
388	17493647	SAGA DOO BEOGRAD	Београд	Булевар Зорана Ћинђића 64 а
389	17507699	JP PEU RESAVICA	Ресавица	Петра Жалца 2
390	17510185	CONTANGO DOO BEOGRAD	Београд	Вука Караџића 9
391	17511068	MILLENNIUM TEAM DOO BEOGRAD	Београд	Жанке Стокић 39
392	17514954	AGRISOL DOO BEOGRAD	Београд	Милорада Јовановића 9
393	17515861	DPC DOO BEOGRAD	Београд	Тошин Бунар 168А
394	17523210	DOO NT-BOLERO ČAČAK	Чачак	Николе Тесле 76
395	17526529	SET DOO ŠABAC	Шабац	Браће Недић 1
396	17533827	VAPEKS DOO ČAČAK	Коњевићи	Коњевићи б.б.
397	17540564	MAKSIM BG DOO INĐIJA	Инђија	Војводе Путника бб
398	17546830	FORMA IDEALE DOO KRAGUJEVAC	Крагујевац	Складишни центар 13
399	17556703	KOVINTRADE DOO BEOGRAD	Београд	Батајнички Друм 23
400	17569171	DELHAIZE SERBIA DOO BEOGRAD	Београд	Јурија Гагарина 14
401	17569775	DOBERGARD DOO BEOGRAD	Београд	Школски Трг 5
402	17576984	FALC EAST DOO KNJAŽEVAC	Књажевац	Лоле Рибара 26
403	17586491	KIM-TEC DOO BEOGRAD	Београд	Вилине воде бб
404	17592092	VISOKOGRADNJA INŽENJERING DOO BEOGRAD	Београд	Шпанских бораца 14/26
405	17592190	KONVAR DOO BEOGRAD	Пиносава	И Нова 35а
406	17598422	NENEL DOO BEOGRAD	Београд	Лазаревацка 1
407	20004878	GLOBAL SEED DOO ČURUG	Чуруг	Госпођиначка 1а
408	20008920	IVKOVIĆ DOO BOLEČ	Болеч	Осмог Марта 23
409	20009233	KARIN KOMERC MD DOO VETERNIK	Ветерник	Живорада Петровића 8
410	20013478	TEIKOM DOO	Београд	Банатска 83а
411	20019409	GIA DOO BEOGRAD	Београд	Цељска 7/5
412	20021861	PUBLIK DOO VALJEVO	Ваљево	Владике Николаја 469
413	20030038	RT-RK DOO NOVI SAD	Нови Сад	Народног Фронта 23а
414	20031697	IBET365 DOO BEOGRAD	Београд	Вељка Милићевића 10/14
415	20037903	ADECCO OUTSOURCING DOO BEOGRAD	Београд	Булевар Милутина Миланковића 1и
416	20038284	Železnice Srbije ad	Београд	Немањина 6
417	20042907	TRIPLE JUMP DOO BEOGRAD	Београд	Милутина Миланковића 7 г
418	20047852	HEMOFLUID a.d. Kruševac	Крушевац	Југ Богданова 42
419	20051183	SUNOKO DOO NOVI SAD	Нови Сад	Булевар ослобођења 60
420	20053062	FINEA HOLDING DOO BEOGRAD	Београд	Владимира Поповића 6/A209

БРОЈ ЗАВИСНИХ ПР. ЛИЦА	СЕКТОР	ОБЛАСТ
1	N-АДМИНИСТРАТИВНЕ И ПОМОЋНЕ ...	80-Заштитне и истражне делатности
2	G-ТРГОВИНА НА ВЕЛИКО И ТРГОВИНА ...	46-Трговина на велико, осим трговине моторним возилима и мотоциклима
1	J-ИНФОРМИСАЊЕ И КОМУНИКАЦИЈЕ	58-Издавачке делатности
1	G-ТРГОВИНА НА ВЕЛИКО И ТРГОВИНА ...	46-Трговина на велико, осим трговине моторним возилима и мотоциклима
1	G-ТРГОВИНА НА ВЕЛИКО И ТРГОВИНА ...	45-Трговина на велико и трговина на мало и поправка моторних возила и мотоцикала
1	F-ГРАЂЕВИНАРСТВО	43-Специјализовани грађевински радови
1	C-ПРЕРАЂИВАЧКА ИНДУСТРИЈА	25-Производња металних производа, осим машина и уређаја
4	N-АДМИНИСТРАТИВНЕ И ПОМОЋНЕ ...	80-Заштитне и истражне делатности
2	C-ПРЕРАЂИВАЧКА ИНДУСТРИЈА	22-Производња производа од гуме и пластике
1	N-АДМИНИСТРАТИВНЕ И ПОМОЋНЕ ...	80-Заштитне и истражне делатности
6	J-ИНФОРМИСАЊЕ И КОМУНИКАЦИЈЕ	62-Рачунарско програмирање, консултантске и с тим повезане делатности
2	B-РУДАРСТВО	05-Експлоатација угља
1	G-ТРГОВИНА НА ВЕЛИКО И ТРГОВИНА ...	46-Трговина на велико, осим трговине моторним возилима и мотоциклима
5	F-ГРАЂЕВИНАРСТВО	42-Изградња осталих грађевина
1	A-ПОЉОПРИВРЕДА, ШУМАРСТВО И РИБАРСТВО	01-Пољопривредна производња, лов и пратеће услужне делатности
1	C-ПРЕРАЂИВАЧКА ИНДУСТРИЈА	18-Штампање и умножавање аудио и видео записа
1	G-ТРГОВИНА НА ВЕЛИКО И ТРГОВИНА ...	46-Трговина на велико, осим трговине моторним возилима и мотоциклима
1	M-СТРУЧНЕ, НАУЧНЕ, ИНОВАЦИОНЕ И...	71-Архитектонске и инжењерске делатности; инжењерско испитивање и анализе
4	C-ПРЕРАЂИВАЧКА ИНДУСТРИЈА	20-Производња хемикалија и хемијских производа
2	K-ФИНАНСИЈСКЕ ДЕЛАТНОСТИ И ДЕЛАТНОСТ...	64-Финансијске услуге, осим осигурања и пензијских фондова
2	C-ПРЕРАЂИВАЧКА ИНДУСТРИЈА	31-Производња намештаја
1	G-ТРГОВИНА НА ВЕЛИКО И ТРГОВИНА ...	46-Трговина на велико, осим трговине моторним возилима и мотоциклима
1	G-ТРГОВИНА НА ВЕЛИКО И ТРГОВИНА ...	47-Трговина на мало, осим трговине моторним возилима и мотоциклима
2	N-АДМИНИСТРАТИВНЕ И ПОМОЋНЕ ...	80-Заштитне и истражне делатности
1	C-ПРЕРАЂИВАЧКА ИНДУСТРИЈА	15-Производња коже и предмета од коже
1	C-ПРЕРАЂИВАЧКА ИНДУСТРИЈА	26-Производња рачунара, електронских и оптичких производа
3	F-ГРАЂЕВИНАРСТВО	41-Изградња зграда
1	M-СТРУЧНЕ, НАУЧНЕ, ИНОВАЦИОНЕ И...	71-Архитектонске и инжењерске делатности; инжењерско испитивање и анализе
2	K-ФИНАНСИЈСКЕ ДЕЛАТНОСТИ И ДЕЛАТНОСТ...	64-Финансијске услуге, осим осигурања и пензијских фондова
1	A-ПОЉОПРИВРЕДА, ШУМАРСТВО И РИБАРСТВО	01-Пољопривредна производња, лов и пратеће услужне делатности
2	C-ПРЕРАЂИВАЧКА ИНДУСТРИЈА	14-Производња одевних предмета
4	F-ГРАЂЕВИНАРСТВО	41-Изградња зграда
2	G-ТРГОВИНА НА ВЕЛИКО И ТРГОВИНА ...	46-Трговина на велико, осим трговине моторним возилима и мотоциклима
1	F-ГРАЂЕВИНАРСТВО	41-Изградња зграда
1	C-ПРЕРАЂИВАЧКА ИНДУСТРИЈА	18-Штампање и умножавање аудио и видео записа
5	M-СТРУЧНЕ, НАУЧНЕ, ИНОВАЦИОНЕ И...	72-Научно истраживање и развој
1	R-УМЕТНОСТ; ЗАБАВА И РЕКРЕАЦИЈА	92-Коцкање и клађење
2	M-СТРУЧНЕ, НАУЧНЕ, ИНОВАЦИОНЕ И...	70-Управљачке делатности; саветовање у вези са управљањем
5	M-СТРУЧНЕ, НАУЧНЕ, ИНОВАЦИОНЕ И...	71-Архитектонске и инжењерске делатности; инжењерско испитивање и анализе
1	G-ТРГОВИНА НА ВЕЛИКО И ТРГОВИНА ...	46-Трговина на велико, осим трговине моторним возилима и мотоциклима
1	C-ПРЕРАЂИВАЧКА ИНДУСТРИЈА	19-Производња кокса и деривата нафте
3	C-ПРЕРАЂИВАЧКА ИНДУСТРИЈА	10-Производња прехрамбених производа
3	K-ФИНАНСИЈСКЕ ДЕЛАТНОСТИ И ДЕЛАТНОСТ...	64-Финансијске услуге, осим осигурања и пензијских фондова

## СПИСАК МАТИЧНИХ ПРАВНИХ ЛИЦА У ПРИВРЕДИ У 2020. ГОДИНИ

(подаци из консолидованих финансијских извештаја)

РБ	ЈМБ	НАЗИВ	МЕСТО	АДРЕСА
421	20053658	JP EPS BEOGRAD	Београд	Балканска 13
422	20054182	EMS AD Beograd	Београд	Кнеза Милоша 11
423	20056657	PANTELIĆ DOO KRALJEVO	Краљево	Цара Душана 23
424	20060751	ZEGIN HELTI FUD DOO VRANJE	Врање	Јована Јанковића Лунге 3е
425	20062070	NCA INVESTMENT GROUP DOO BEOGRAD	Београд	Тошин Бунар 272
426	20065648	CMANA DOO KRNJEVO	Крњево	Булевар Ослобођења 16
427	20075678	ČELIK TRGOVINA DOO BEOGRAD	Београд	Коче Поповића 2
428	20078995	PWW DOO	Ниш	25. Мај 656
429	20084600	JP SRBIJAGAS NOVI SAD	Нови Сад	Булевар ослобођења 69
430	20084693	NIS A.D. NOVI SAD	Нови Сад	Народног Фронта 12
431	20085886	DELIGHT DOO BEOGRAD	Београд	Омладинских Бригада 90 В
432	20089938	ATAŠE DOO BEOGRAD	Београд	Андре Николића 1-3
433	20093692	ĆORIĆ AGRAR DOO BAŠAID	Башаид	Војвођанска 1
434	20102250	MEDITERANSKA BRODSKA KOMPANIJA - MSC DOO BEOGRAD (STARI GRAD)	Београд	Француска 27
435	20104554	Tiki doo	Стара Пазова	Голубиначки Пут ББ
436	20105887	DEUS BUSINESS GROUP DOO BEOGRAD	Добановци	Стражиловска 7
437	20106654	TREĆA PETOLETKA DOO, BEOGRAD (STARI GRAD)	Београд	Жоржа Клемансоа 19
438	20123834	PRAVI PUT DOO ARILJE, SVETOLIKA LAZAREVIĆA 3	Ариље	Светолика Лазаревића 3
439	20125675	ŽITO-INVEST DOO INĐIJA	Инђија	Војводе Степе 20
440	20126825	Raiffeisen Rent d.o.o.	Београд	Ђорђа Станојевића 16
441	20231173	EDIL ITALIANA DOO, BEOGRAD (VRAČAR)	Београд	Кнегиње Зорке 30
442	20130326	YUGOTUB DOO NOVA PAZOVA	Нова Пазова	Петра И Карађорђевића 162
443	20136936	TRIVIT DOO BEČEJ	Бечеј	Индустријска бб
444	20141417	INVEST - IMPORT INTERNATIONAL AD BEOGRAD	Београд	Теразије 5
445	20141689	DANFROST DOO VRDILA	Врдила	Врдила 211А
446	20144548	PRIGAN DOO	Београд	Булевар Војводе Мишића 15 А
447	20147326	FCC EKO DOO BEOGRAD	Београд	28. јуна 5
448	20163607	IDEOGRAM DOO BEOGRAD	Београд	Александра Дубчека 14
449	20164182	EURO BRAVO DOO BEOGRAD	Београд	Табановацка 5
450	20165260	PRIMA NOVA DOO LESKOVAC	Лесковац	Текстилна 97
451	20168188	EXIT TIM DOO NOVI SAD	Нови Сад	Кисачка 5
452	20168200	CORP. JVJV DOO NOVI SAD	Нови Сад	Булевар Војводе Степе 12
453	20171308	ITALAPPALTI DOO BEOGRAD	Београд	Булевар Михаила Пупина 10а
454	20175095	INFOSTUD 3 DOO SUBOTICA	Суботица	Владимира Назора 7
455	20175613	LOTIKA DOO MOKRA GORA	Мокра Гора	Насеље Мећавник --
456	20177985	MOBIL MEDIA DOO BEOGRAD	Београд	Обилићев венац 4/ИИИ
457	20183390	JP SKIJALIŠTA SRBIJE BEOGRAD	Београд	Милутина Миланковића 9
458	20189843	MONBAT PLC DOO INĐIJA	Инђија	Саве Ковачевића 10
459	20191627	ELGRA VISION DOO UGRINOVCI	Угриновци	Срете Зоркића 16
460	20194502	STANIK DOO, BAČKA PALANKA	Бачка Паланка	Југословенске армије 42.
461	20211407	TOBACCO IMPULS DOO BEOGRAD, ZEMUN	Београд	Александра Дубчека 14

БРОЈ ЗАВИСНИХ ПР. ЛИЦА	СЕКТОР	ОБЛАСТ
5	D-СНАБДЕВАЊЕ ЕЛЕКТРИЧНОМ ЕНЕРГИЈОМ, ГАСОМ, ПАРОМ И КЛИМАТИЗАЦИЈА	35-Снабдевање електричном енергијом, гасом, паром и климатизација
4	D-СНАБДЕВАЊЕ ЕЛЕКТРИЧНОМ ЕНЕРГИЈОМ, ГАСОМ, ПАРОМ И КЛИМАТИЗАЦИЈА	35-Снабдевање електричном енергијом, гасом, паром и климатизација
2	C-ПРЕРАЂИВАЧКА ИНДУСТРИЈА	10-Производња прехрамбених производа
1	G-ТРГОВИНА НА ВЕЛИКО И ТРГОВИНА ...	46-Трговина на велико, осим трговине моторним возилима и мотоциклима
9	L-ПОСЛОВАЊЕ НЕКРЕТНИНАМА	68-Пословање некретнинама
2	G-ТРГОВИНА НА ВЕЛИКО И ТРГОВИНА ...	47-Трговина на мало, осим трговине моторним возилима и мотоциклима
1	G-ТРГОВИНА НА ВЕЛИКО И ТРГОВИНА ...	46-Трговина на велико, осим трговине моторним возилима и мотоциклима
5	E-СНАБДЕВАЊЕ ВОДОМ; УПРАВЉАЊЕ ОТПАДНИМ...	38-Сакупљање, третман и одлагање отпада; поновно искоришћавање отпадних материја
17	D-СНАБДЕВАЊЕ ЕЛЕКТРИЧНОМ ЕНЕРГИЈОМ, ГАСОМ, ПАРОМ И КЛИМАТИЗАЦИЈА	35-Снабдевање електричном енергијом, гасом, паром и климатизација
12	B-РУДАРСТВО	06-Експлоатација сирове нафте и природног гаса
4	G-ТРГОВИНА НА ВЕЛИКО И ТРГОВИНА ...	46-Трговина на велико, осим трговине моторним возилима и мотоциклима
2	G-ТРГОВИНА НА ВЕЛИКО И ТРГОВИНА ...	46-Трговина на велико, осим трговине моторним возилима и мотоциклима
11	A-ПОЉОПРИВРЕДА, ШУМАРСТВО И РИБАРСТВО	01-Пољопривредна производња, лов и пратеће услужне делатности
2	H-САОБРАЋАЈ И СКЛАДИШТЕЊЕ	52-Складиштење и пратеће активности у саобраћају
1	C-ПРЕРАЂИВАЧКА ИНДУСТРИЈА	27-Производња електричне опреме
7	G-ТРГОВИНА НА ВЕЛИКО И ТРГОВИНА ...	46-Трговина на велико, осим трговине моторним возилима и мотоциклима
16	L-ПОСЛОВАЊЕ НЕКРЕТНИНАМА	68-Пословање некретнинама
1	F-ГРАЂЕВИНАРСТВО	42-Изградња осталих грађевина
1	F-ГРАЂЕВИНАРСТВО	41-Изградња зграда
2	N-АДМИНИСТРАТИВНЕ И ПОМОЋНЕ ...	77-Изнајмљивање и лизинг
1	F-ГРАЂЕВИНАРСТВО	41-Изградња зграда
3	C-ПРЕРАЂИВАЧКА ИНДУСТРИЈА	24-Производња основних метала
1	C-ПРЕРАЂИВАЧКА ИНДУСТРИЈА	10-Производња прехрамбених производа
1	G-ТРГОВИНА НА ВЕЛИКО И ТРГОВИНА ...	46-Трговина на велико, осим трговине моторним возилима и мотоциклима
1	G-ТРГОВИНА НА ВЕЛИКО И ТРГОВИНА ...	46-Трговина на велико, осим трговине моторним возилима и мотоциклима
1	I-УСЛУГЕ СМЕШТАЈА И ИСХРАНЕ	55-Смештај
2	E-СНАБДЕВАЊЕ ВОДОМ; УПРАВЉАЊЕ ОТПАДНИМ...	38-Сакупљање, третман и одлагање отпада; поновно искоришћавање отпадних материја
1	J-ИНФОРМИСАЊЕ И КОМУНИКАЦИЈЕ	61-Телекомуникације
1	C-ПРЕРАЂИВАЧКА ИНДУСТРИЈА	25-Производња металних производа, осим машина и уређаја
1	G-ТРГОВИНА НА ВЕЛИКО И ТРГОВИНА ...	46-Трговина на велико, осим трговине моторним возилима и мотоциклима
2	R-УМЕТНОСТ; ЗАБАВА И РЕКРЕАЦИЈА	90-Стваралачке, уметничке и забавне делатности
1	G-ТРГОВИНА НА ВЕЛИКО И ТРГОВИНА ...	46-Трговина на велико, осим трговине моторним возилима и мотоциклима
1	F-ГРАЂЕВИНАРСТВО	41-Изградња зграда
7	J-ИНФОРМИСАЊЕ И КОМУНИКАЦИЈЕ	63-Информационе услужне делатности
2	R-УМЕТНОСТ; ЗАБАВА И РЕКРЕАЦИЈА	93-Спортске, забавне и рекреативне делатности
17	M-СТРУЧНЕ, НАУЧНЕ, ИНОВАЦИОНЕ И...	70-Управљачке делатности; саветовање у вези са управљањем
1	R-УМЕТНОСТ; ЗАБАВА И РЕКРЕАЦИЈА	93-Спортске, забавне и рекреативне делатности
1	E-СНАБДЕВАЊЕ ВОДОМ; УПРАВЉАЊЕ ОТПАДНИМ...	38-Сакупљање, третман и одлагање отпада; поновно искоришћавање отпадних материја
1	F-ГРАЂЕВИНАРСТВО	43-Специјализовани грађевински радови
1	G-ТРГОВИНА НА ВЕЛИКО И ТРГОВИНА ...	47-Трговина на мало, осим трговине моторним возилима и мотоциклима
5	G-ТРГОВИНА НА ВЕЛИКО И ТРГОВИНА ...	46-Трговина на велико, осим трговине моторним возилима и мотоциклима



## СПИСАК МАТИЧНИХ ПРАВНИХ ЛИЦА У ПРИВРЕДИ У 2020. ГОДИНИ

(подаци из консолидованих финансијских извештаја)

РБ	ЈМБ	НАЗИВ	МЕСТО	АДРЕСА
462	20222891	CBS INTERNATIONAL DOO BEOGRAD	Београд	Омладинских бригада 88 б
463	20231769	К::CN DOO NIŠ	Ниш	Цара Душана 45
464	20234407	HSV DOO VLASOTINCE	Власотинце	29. новембра бб
465	20245425	NEW DRAGAN SAKAN HOLDING DOO	Београд	Македонска 12
466	20246847	KOEFIK DOO BEOGRAD	Београд	Јужни Булевар 10
467	20264403	FANTINI SCIANATICO BALKAN DOO BEOGRAD (NOVI BEOGRAD)	Београд	Булевар Михаила Пупина 10а/12
468	20272457	ESENSA DOO BEOGRAD	Београд	Слободна зона, Вилине воде бб
469	20276444	EMMEZETA SRBIJA d.o.o.	Београд	Партизанске Авијације 2 А
470	20290315	DRINA PLASTIKA-86 DOO, NOVA PAZOVA	Нова Пазова	Четврта индустријска 7
471	20291974	NOVA BROADCASTING DOO BEOGRAD	Београд	Аутопут За Загреб 22
472	20294728	MLIN KOVAČEVIĆ DOO LIPOLIST	Липолист	Књаза Милоша 10
473	20301295	AGENT PLUS DOO BEOGRAD	Београд	Макензијева 25
474	20301708	HLEB I KIFLE DOO, BEOGRAD	Београд	Булевар Војводе Бојовића 6-8
475	20305266	FINTEL ENERGIJA AD BEOGRAD	Београд	Булевар Михајла Пупина 115е
476	20306327	ERGO WBS doo Beograd	Београд	Миријевски Булевар 3
477	20315440	BIO ENERGY POINT DOO BEOGRAD	Београд	Француска 6
478	20330279	EXTRA - AUTO TRANSPORT DRUŠTVO SA OGRANIČENOM ODGOVORNOŠĆU VRBAS	Врбас	Маршала Тита 56
479	20332948	RUBIKON SHIPPING COMPANY DOO BEOGRAD	Београд	Краљевачких жртава 32/6
480	20346698	AQUA MONT SERVICE DOO, BEOGRAD (ČUKARICA)	Београд	Обреновачки друм 27а
481	20350679	BIOTRANS DOO ŠID	Шид	Ђуре Јакшића бб
482	20362472	AIGO BS DOO BEOGRAD	Београд	Кнегиње Зорке 25-27
483	20368411	VIROM GROUP DOO BEOGRAD	Београд	Милошев Кладенац 16 Б
484	20369370	ERMA INVESTMENT DOO BEOGRAD	Београд	Аутопут за Нови Сад 96
485	20369779	DIRECT ADVERTISING DOO SUBOTICA	Суботица	Плате Добројевића 6
486	20373792	BENU DOO BEOGRAD	Београд	Булевар Пека Дапчевића 17
487	20375884	PRIVREDNO DRUŠTVO ZA TRGOVINU I USLUGE GRAFOLIT S DOO BEOGRAD (ZEMUN)	Београд	Цара Душана 207
488	20383399	DON DON DOO BEOGRAD	Београд	Булевар Зорана Ћинђића 144Б
489	20386355	FUL ELEKTRO DOO BEOGRAD	Београд	Цара Душана 266
490	20398043	PRESTON HOLDING DOO	Нови Сад	Трг Марије Трандафил 7
491	20398531	LUSS INVESTMENT DOO BEOGRAD	Београд	Тошин Бунар 161
492	20404302	SWISSLION DOO BEOGRAD	Београд	Васка Попе 4
493	20409550	MANPOWER DOO BEOGRAD	Београд	Булевар Милутина Миланковића 11 г
494	20414782	MILKOP DOO RAŠKA	Рашка	Ибарска 77
495	20415894	VINEX GROZD DOO REKOVAC	Белушић	Белушић бб
496	20419482	DOO VREBALOV AGRAR NOVI BEČEJ	Нови Бечеј	Карађорђева 168
497	20419822	BEOROL-PRIMA DOO BEOGRAD	Београд	Кировљева 10/26
498	20432730	AUTORITAS INVESTMENT DOO NOVI SAD	Нови Сад	Професора Грчића 1 В
499	20436581	SEQUESTER EMPLOYMENT DOO BEOGRAD	Београд	Ђушина 9
500	20444681	DOO VEGA IT SOURCING NOVI SAD	Нови Сад	Новосадског Сајма 2
501	20446129	HOUSE OF CATERING DOO BEOGRAD	Београд	Аутопут 22
502	20463040	GIGAVIT DOO BEOGRAD	Београд	Владимира Поповића 6
503	20467096	I&F GRUPA DOO	Београд	Теразије 7-9



БРОЈ ЗАВИСНИХ ПР. ЛИЦА	СЕКТОР	ОБЛАСТ
4	L-ПОСЛОВАЊЕ НЕКРЕТНИНАМА	68-Пословање некретнинама
5	J-ИНФОРМИСАЊЕ И КОМУНИКАЦИЈЕ	60-Програмске активности и емитовање
4	F-ГРАЂЕВИНАРСТВО	42-Изградња осталих грађевина
6	K-ФИНАНСИЈСКЕ ДЕЛАТНОСТИ И ДЕЛАТНОСТ...	64-Финансијске услуге, осим осигурања и пензијских фондова
54	G-ТРГОВИНА НА ВЕЛИКО И ТРГОВИНА ...	46-Трговина на велико, осим трговине моторним возилима и мотоциклима
2	C-ПРЕРАЂИВАЧКА ИНДУСТРИЈА	23-Производња производа од осталих неметалних минерала
3	C-ПРЕРАЂИВАЧКА ИНДУСТРИЈА	10-Производња прехрамбених производа
1	G-ТРГОВИНА НА ВЕЛИКО И ТРГОВИНА ...	47-Трговина на мало, осим трговине моторним возилима и мотоциклима
1	C-ПРЕРАЂИВАЧКА ИНДУСТРИЈА	22-Производња производа од гуме и пластике
1	M-СТРУЧНЕ, НАУЧНЕ, ИНОВАЦИОНЕ И...	70-Управљачке делатности; саветовање у вези са управљањем
1	G-ТРГОВИНА НА ВЕЛИКО И ТРГОВИНА ...	46-Трговина на велико, осим трговине моторним возилима и мотоциклима
3	H-САОБРАЋАЈ И СКЛАДИШТЕЊЕ	50-Водени саобраћај
3	G-ТРГОВИНА НА ВЕЛИКО И ТРГОВИНА ...	47-Трговина на мало, осим трговине моторним возилима и мотоциклима
12	D-СНАБДЕВАЊЕ ЕЛЕКТРИЧНОМ ЕНЕРГИЈОМ, ГАСОМ, ПАРОМ И КЛИМАТИЗАЦИЈА	35-Снабдевање електричном енергијом, гасом, паром и климатизација
4	K-ФИНАНСИЈСКЕ ДЕЛАТНОСТИ И ДЕЛАТНОСТ...	64-Финансијске услуге, осим осигурања и пензијских фондова
1	C-ПРЕРАЂИВАЧКА ИНДУСТРИЈА	16-Прерада дрвета и производи од дрвета, плуте, сламе и прућа, осим намештаја
2	F-ГРАЂЕВИНАРСТВО	42-Изградња осталих грађевина
2	H-САОБРАЋАЈ И СКЛАДИШТЕЊЕ	50-Водени саобраћај
3	F-ГРАЂЕВИНАРСТВО	42-Изградња осталих грађевина
1	H-САОБРАЋАЈ И СКЛАДИШТЕЊЕ	49-Копнени саобраћај и цевоводни транспорт
4	G-ТРГОВИНА НА ВЕЛИКО И ТРГОВИНА ...	46-Трговина на велико, осим трговине моторним возилима и мотоциклима
3	G-ТРГОВИНА НА ВЕЛИКО И ТРГОВИНА ...	46-Трговина на велико, осим трговине моторним возилима и мотоциклима
2	K-ФИНАНСИЈСКЕ ДЕЛАТНОСТИ И ДЕЛАТНОСТ...	64-Финансијске услуге, осим осигурања и пензијских фондова
1	C-ПРЕРАЂИВАЧКА ИНДУСТРИЈА	18-Штампање и умножавање аудио и видео записа
3	K-ФИНАНСИЈСКЕ ДЕЛАТНОСТИ И ДЕЛАТНОСТ...	64-Финансијске услуге, осим осигурања и пензијских фондова
2	G-ТРГОВИНА НА ВЕЛИКО И ТРГОВИНА ...	46-Трговина на велико, осим трговине моторним возилима и мотоциклима
6	C-ПРЕРАЂИВАЧКА ИНДУСТРИЈА	10-Производња прехрамбених производа
1	F-ГРАЂЕВИНАРСТВО	43-Специјализовани грађевински радови
2	K-ФИНАНСИЈСКЕ ДЕЛАТНОСТИ И ДЕЛАТНОСТ...	64-Финансијске услуге, осим осигурања и пензијских фондова
4	C-ПРЕРАЂИВАЧКА ИНДУСТРИЈА	14-Производња одевних предмета
6	C-ПРЕРАЂИВАЧКА ИНДУСТРИЈА	10-Производња прехрамбених производа
2	N-АДМИНИСТРАТИВНЕ И ПОМОЋНЕ ...	78-Делатности запошљавања
1	C-ПРЕРАЂИВАЧКА ИНДУСТРИЈА	10-Производња прехрамбених производа
1	C-ПРЕРАЂИВАЧКА ИНДУСТРИЈА	11-Производња пића
2	A-ПОЉОПРИВРЕДА, ШУМАРСТВО И РИБАРСТВО	01-Пољопривредна производња, лов и пратеће услужне делатности
1	C-ПРЕРАЂИВАЧКА ИНДУСТРИЈА	32-Остале прерађивачке делатности
8	M-СТРУЧНЕ, НАУЧНЕ, ИНОВАЦИОНЕ И...	70-Управљачке делатности; саветовање у вези са управљањем
1	N-АДМИНИСТРАТИВНЕ И ПОМОЋНЕ ...	78-Делатности запошљавања
1	J-ИНФОРМИСАЊЕ И КОМУНИКАЦИЈЕ	62-Рачунарско програмирање, консултантске и с тим повезане делатности
2	I-УСЛУГЕ СМЕШТАЈА И ИСХРАНЕ	56-Делатност припремања и послуживања хране и пића
1	K-ФИНАНСИЈСКЕ ДЕЛАТНОСТИ И ДЕЛАТНОСТ...	64-Финансијске услуге, осим осигурања и пензијских фондова
21	M-СТРУЧНЕ, НАУЧНЕ, ИНОВАЦИОНЕ И...	70-Управљачке делатности; саветовање у вези са управљањем

## СПИСАК МАТИЧНИХ ПРАВНИХ ЛИЦА У ПРИВРЕДИ У 2020. ГОДИНИ

(подаци из консолидованих финансијских извештаја)

РБ	ЈМБ	НАЗИВ	МЕСТО	АДРЕСА
504	20468122	FCA Srbija d.o.o. Kragujevac	Крагујевац	Косовска 4
505	20474572	IN TEHNIK DOO ŠABAC	Шабац	Академика Радвановића 6б
506	20478756	IDE VOZ DOO KRUŠEVAC	Крушевац	Николе Чоловића 3
507	20507721	ACR MOBILE DOO BEOGRAD	Београд	Милентија Поповића 5в
508	20514841	APEX SOLUTION TECHNOLOGY DOO BEOGRAD	Београд	Макензијева 24
509	20522445	PUTEVI CENTAR DOO BEOGRAD	Београд	Маршала Бирјугова 27/6
510	20527897	GAMICO FACTORING DOO BEOGRAD	Београд	Андрићев Венац 2
511	20532718	BUSINESS SUPPORT COMPANY DOO BEOGRAD	Београд	Цара Душана 268 Ј
512	20550481	SAMSIĆ d.o.o.	Београд	Милутина Миланковића 7В
513	20570199	PFB INVEST DOO BEOGRAD	Београд	Вишњићева 8
514	20577568	SIEGER DOO BEOGRAD	Лештане	Смедеревски Пут 6б
515	20585048	REMECCO DOO SOMBOR	Сомбор	Венац војводе Степе Степановића 22
516	20586338	MARERA PROPERTIES DOO	Београд	Булевар Војводе Бојовића 6-8
517	20587555	TEKGAS DOO KRUŠEVAC	Крушевац	Јастребацка 10
518	20591838	C & LC - GROUP DOO BEOGRAD	Београд	Булевар Арсенија Чарнојевића 106/2
519	20596074	LION GROUP SYSTEM DOO SUBOTICA	Суботица	Сенћански Пут 75
520	20598964	AS-BRAĆA STANKOVIĆ DOO BEGALJICA	Бегалјица	Бориса Кидрича 1
521	20599685	KAPPA STAR RECYCLING DOO	Умка	Тринаестог Октобра 1
522	20599774	ENERGREEN MTB DOO	Нови Сад	Аугуста Цесарца 5
523	20600705	CLIPS DK DOO NOVI SAD	Нови Сад	Краља Александра 12
524	20604034	KMZ CONTRACTOR DOO BEOGRAD	Београд	Пивљанина Баја 09
525	20607149	Zentiva Pharma d.o.o.	Београд	Милентија Поповића 5 в
526	20621052	UNION ŠPED DOO BEOGRAD (NOVI BEOGRAD)	Београд	Тошин Бунар 130 А
527	20622849	NORDEUS DOO BEOGRAD	Београд	Булевар Милутина Миланковића 11
528	20624027	YURA CORPORATION DOO RAČA	Рача	Краља Петра Првог 9
529	20650265	IMEL SERVICES DOO, BEOGRAD (NOVI BEOGRAD)	Београд	Булевар Зорана Ћинђића 2а
530	20651288	MARKED CONSULTING & INVESTMENT DOO BEOGRAD (NOVI BEOGRAD)	Београд	Савски Насип 1-3
531	20657430	BERRY FRUTICO DOO LUČANI	Доња Краварица	Доња Краварица 6б
532	20667761	SWAN LAKE DOO KOVIN	Ковин	Дунавска 77
533	20672056	UNIPLAST SERBIA DOO JELENČA	Јеленча	Маршала Тита 84
534	20672528	GLOBAL NETWORK DOO BEOGRAD (STARI GRAD)	Београд	Жоржа Клемансоа 24
535	20677198	ASTONKO DOO BEOGRAD	Београд	Аутопут За Загреб 22
536	20678160	W.D. CONCORD WEST DOO	Београд	Зрењанински Пут 150 а
537	20687282	VINARIJA ČOKA PLUS DOO SUBOTICA	Суботица	Корзо 1
538	20700696	RUWA COMPANY DOO SUBOTICA	Суботица	Матије Корвина 17
539	20701706	AGROINVEST GRAIN DOO KRIVAJA	Криваја	Салаш 87
540	20704110	DIOPTA DOO BEOGRAD, UMKA	Умка	Тринаестог Октобра 13
541	20716339	SHINWON DOO NIŠ	Ниш	Радна Зона Доње Међурово 6б
542	20718684	EUREKA BAR DOO BEOGRAD	Београд	Милутина Миланковића 1Ж
543	20718749	KBV DATACOM d.o.o. Beograd	Београд	Милентија Поповића 9
544	20726903	Gudmark Group d.o.o.	Шабац	Хајдук Вељкова 6б
545	20727845	AL-SO COMPANY DOO BEOGRAD	Београд	Вишњицка 74
546	20728256	DEKA INŽENJERING DOO BEOGRAD (SAVSKI VENAC)	Београд	Андре Николића 1-3

БРОЈ ЗАВИСНИХ ПР. ЛИЦА	СЕКТОР	ОБЛАСТ
1	С-ПРЕРАЂИВАЧКА ИНДУСТРИЈА	29-Производња моторних возила, приколица и полуприколица
1	F-ГРАЂЕВИНАРСТВО	43-Специјализовани грађевински радови
2	G-ТРГОВИНА НА ВЕЛИКО И ТРГОВИНА ...	46-Трговина на велико, осим трговине моторним возилима и мотоциклима
2	G-ТРГОВИНА НА ВЕЛИКО И ТРГОВИНА ...	46-Трговина на велико, осим трговине моторним возилима и мотоциклима
1	H-САОБРАЋАЈ И СКЛАДИШТЕЊЕ	52-Складиштење и пратеће активности у саобраћају
2	K-ФИНАНСИЈСКЕ ДЕЛАТНОСТИ И ДЕЛАТНОСТ...	64-Финансијске услуге, осим осигурања и пензијских фондова
1	K-ФИНАНСИЈСКЕ ДЕЛАТНОСТИ И ДЕЛАТНОСТ...	64-Финансијске услуге, осим осигурања и пензијских фондова
8	M-СТРУЧНЕ, НАУЧНЕ, ИНОВАЦИОНЕ И...	70-Управљачке делатности; саветовање у вези са управљањем
1	N-АДМИНИСТРАТИВНЕ И ПОМОЋНЕ ...	81-Услуге одржавања објеката и околине
7	F-ГРАЂЕВИНАРСТВО	41-Изградња зграда
1	G-ТРГОВИНА НА ВЕЛИКО И ТРГОВИНА ...	46-Трговина на велико, осим трговине моторним возилима и мотоциклима
1	G-ТРГОВИНА НА ВЕЛИКО И ТРГОВИНА ...	46-Трговина на велико, осим трговине моторним возилима и мотоциклима
13	L-ПОСЛОВАЊЕ НЕКРЕТНИНАМА	68-Пословање некретнинама
4	F-ГРАЂЕВИНАРСТВО	43-Специјализовани грађевински радови
2	F-ГРАЂЕВИНАРСТВО	42-Изградња осталих грађевина
15	L-ПОСЛОВАЊЕ НЕКРЕТНИНАМА	68-Пословање некретнинама
2	С-ПРЕРАЂИВАЧКА ИНДУСТРИЈА	10-Производња прехранбених производа
7	E-СНАБДЕВАЊЕ ВОДОМ; УПРАВЉАЊЕ ОТПАДНИМ...	38-Сакупљање, третман и одлагање отпада; поновно искоришћавање отпадних материја
3	H-САОБРАЋАЈ И СКЛАДИШТЕЊЕ	49-Копнени саобраћај и ценоводни транспорт
3	G-ТРГОВИНА НА ВЕЛИКО И ТРГОВИНА ...	47-Трговина на мало, осим трговине моторним возилима и мотоциклима
4	M-СТРУЧНЕ, НАУЧНЕ, ИНОВАЦИОНЕ И...	71-Архитектонске и инжењерске делатности; инжењерско испитивање и анализе
1	G-ТРГОВИНА НА ВЕЛИКО И ТРГОВИНА ...	46-Трговина на велико, осим трговине моторним возилима и мотоциклима
1	H-САОБРАЋАЈ И СКЛАДИШТЕЊЕ	52-Складиштење и пратеће активности у саобраћају
2	J-ИНФОРМИСАЊЕ И КОМУНИКАЦИЈЕ	62-Рачунарско програмирање, консултантске и с тим повезане делатности
1	С-ПРЕРАЂИВАЧКА ИНДУСТРИЈА	29-Производња моторних возила, приколица и полуприколица
3	M-СТРУЧНЕ, НАУЧНЕ, ИНОВАЦИОНЕ И...	70-Управљачке делатности; саветовање у вези са управљањем
1	M-СТРУЧНЕ, НАУЧНЕ, ИНОВАЦИОНЕ И...	70-Управљачке делатности; саветовање у вези са управљањем
1	С-ПРЕРАЂИВАЧКА ИНДУСТРИЈА	10-Производња прехранбених производа
1	С-ПРЕРАЂИВАЧКА ИНДУСТРИЈА	11-Производња пића
1	С-ПРЕРАЂИВАЧКА ИНДУСТРИЈА	29-Производња моторних возила, приколица и полуприколица
2	G-ТРГОВИНА НА ВЕЛИКО И ТРГОВИНА ...	46-Трговина на велико, осим трговине моторним возилима и мотоциклима
2	M-СТРУЧНЕ, НАУЧНЕ, ИНОВАЦИОНЕ И...	70-Управљачке делатности; саветовање у вези са управљањем
3	F-ГРАЂЕВИНАРСТВО	41-Изградња зграда
1	С-ПРЕРАЂИВАЧКА ИНДУСТРИЈА	11-Производња пића
4	K-ФИНАНСИЈСКЕ ДЕЛАТНОСТИ И ДЕЛАТНОСТ...	64-Финансијске услуге, осим осигурања и пензијских фондова
3	A-ПОЉОПРИВРЕДА, ШУМАРСТВО И РИБАРСТВО	01-Пољопривредна производња, лов и пратеће услужне делатности
1	G-ТРГОВИНА НА ВЕЛИКО И ТРГОВИНА ...	47-Трговина на мало, осим трговине моторним возилима и мотоциклима
1	С-ПРЕРАЂИВАЧКА ИНДУСТРИЈА	29-Производња моторних возила, приколица и полуприколица
3	I-УСЛУГЕ СМЕШТАЈА И ИСХРАНЕ	56-Делатност припремања и послуживања хране и пића
3	J-ИНФОРМИСАЊЕ И КОМУНИКАЦИЈЕ	62-Рачунарско програмирање, консултантске и с тим повезане делатности
1	С-ПРЕРАЂИВАЧКА ИНДУСТРИЈА	20-Производња хемикалија и хемијских производа
4	L-ПОСЛОВАЊЕ НЕКРЕТНИНАМА	68-Пословање некретнинама
5	F-ГРАЂЕВИНАРСТВО	41-Изградња зграда

## СПИСАК МАТИЧНИХ ПРАВНИХ ЛИЦА У ПРИВРЕДИ У 2020. ГОДИНИ

(подаци из консолидованих финансијских извештаја)

РБ	ЈМБ	НАЗИВ	МЕСТО	АДРЕСА
547	20736704	NESTLE ADRIATIC S DOO BEOGRAD-SURČIN	Сурчин	Железничка 131
548	20741449	EMPORIO TEAM DOO BEOGRAD	Београд	Партизанске Авијације 4
549	20750006	HOLDING KOMPANIJA NELLY DOO LOZNICA	Лозница	Георгија Јакшића 14
550	20778253	MK AVIATION SERVICES DOO BEOGRAD	Београд	Булевар Михајла Пупина 115е
551	20793805	BG PRODUKT 1996 DOO KRUŠEVAC	Крушевац	Омладинска 5
552	20798475	DELAMODE BALKANS DOO BEOGRAD	Београд	Булевар Ослобођења 113
553	20799013	HELIOS FIBO DOO BEOGRAD	Београд	Вука Врчевића 66
554	20802707	DERBRI PLUS d.o.o. Surčin	Сурчин	Трг Зорана Ћинђића 91
555	20816350	LEGAS GROUP doo Beograd	Београд	Трећа Сутјеска 2а
556	20836857	Molson Coors SER d.o.o.	Апатин	Трг Ослобођења 5
557	20839694	Vanah d.o.o. Beograd	Београд	Зајечарска 4
558	20843853	HEALTHCARE EUROPE DOO	Рума	Потес Румска петља 5
559	20858583	Šumadija market doo	Београд	Благоја Паровића 34
560	20858591	NOVA DPI DOO	Нови Пазар	Стевана Немање 190 В
561	20874481	RAJIĆ INVEST DOO Vučak	Вучак	Карађорђева 20
562	20887150	M.I. Finance d.o.o. Šabac	Шабац	Крсмановача 66
563	20891840	BAUMEISTER DOO	Београд	Максима Горког 117
564	20892358	VULKAN IZDAVAŠTVO DOO - BEOGRAD	Београд	Господара Вучића 245
565	20902612	PETROL LPG d.o.o.	Београд	Омладинских бригада 88-90 2300/7
566	20928492	MK Holding DOO Beograd	Београд	Булевар Михајла Пупина 115е
567	20933208	Indoadriatic Industry d.o.o. Indija	Инђија	Индустријска зона Североисток, ул. Индустијска 3
568	20934417	Emil Frey Automobil Holding d.o.o.	Београд	Омладинских Бригада 33
569	20935006	ANOVA NNL D.O.O. Sremska Kamenica	Сремска Каменица	Војводе Путника 77
570	20948914	ENERGIA GAS AND POWER d.o.o. Beograd (Novi Beograd)	Београд	Владимира Поповића 40
571	20952881	MEDIGROUP SEE DOO	Београд	Париске Комуне 26
572	20962674	VICTORY SOLUTIONS d.o.o.	Смедерево	Милоша Великог 39
573	20971584	INVICTUS SYSTEM TRANSPORT & LOGISTICS D.O.O.	Добановци	Београдска 7 А
574	20984163	WSL REFRIGERATION DOO	Стара Пазова	Прва северна 8
575	20995653	Yugo Elite Agro d.o.o. Beograd	Београд	Владимира Поповића 6
576	21006599	Personal Vision doo	Београд	Париске Комуне 26
577	21009261	PETROBUL DOO	Београд	КАПЕТАН МИШИНА 5А
578	21020737	ARMTECH d.o.o.	Београд	Недељка Гвозденовића 22а
579	21027103	MAT-Real Estate d.o.o	Нови Сад	Булевар Михајла Пупина 1
580	21027146	MPZ-Agrar d.o.o.	Нови Сад	Руменачки Пут 86
581	21030309	PHIACADEMY DOO BEOGRAD-VOŽDOVAC	Београд	Булевар Ослобођења 137
582	21030775	TEHNOFAVORIT DOO Crvenka	Црвенка	Хиландарска 29
583	21033979	BALCANI FACTORIES D.O.O.	Алибунар	Железничка 62 Г
584	21035254	ALTA PAY GROUP DOO BEOGRAD	Београд	Угриновачка 212
585	21037729	BK TESLA društvo sa ograničenom odgovornošću, Beograd	Београд	Теразије 28
586	21057517	EUROCONFORT doo Beograd-Zemun	Београд	Аутопут за Нови Сад 244Б
587	21064572	BELAGA MANAGEMENT COMPANY DOO BEOGRAD-SAVSKI VENAC	Београд	Андре Николића 1-3
588	21067938	MITROS FLEISCHWAREN DOO	Сремска Митровица	Јарачки Пут 66

БРОЈ ЗАВИСНИХ ПР. ЛИЦА	СЕКТОР	ОБЛАСТ
1	С-ПРЕРАЂИВАЧКА ИНДУСТРИЈА	10-Производња прехрамбених производа
5	Н-АДМИНИСТРАТИВНЕ И ПОМОЋНЕ ...	81-Услуге одржавања објеката и околине
2	К-ФИНАНСИЈСКЕ ДЕЛАТНОСТИ И ДЕЛАТНОСТ...	64-Финансијске услуге, осим осигурања и пензијских фондова
1	И-УСЛУГЕ СМЕШТАЈА И ИСХРАНЕ	55-Смештај
1	С-ПРЕРАЂИВАЧКА ИНДУСТРИЈА	10-Производња прехрамбених производа
2	Н-САОБРАЋАЈ И СКЛАДИШТЕЊЕ	52-Складиштење и пратеће активности у саобраћају
1	М-СТРУЧНЕ, НАУЧНЕ, ИНОВАЦИОНЕ И...	70-Управљачке делатности; саветовање у вези са управљањем
1	Г-ТРГОВИНА НА ВЕЛИКО И ТРГОВИНА ...	46-Трговина на велико, осим трговине моторним возилима и мотоциклима
1	С-ПРЕРАЂИВАЧКА ИНДУСТРИЈА	25-Производња металних производа, осим машина и уређаја
1	К-ФИНАНСИЈСКЕ ДЕЛАТНОСТИ И ДЕЛАТНОСТ...	64-Финансијске услуге, осим осигурања и пензијских фондова
1	М-СТРУЧНЕ, НАУЧНЕ, ИНОВАЦИОНЕ И...	70-Управљачке делатности; саветовање у вези са управљањем
1	С-ПРЕРАЂИВАЧКА ИНДУСТРИЈА	31-Производња намештаја
1	Г-ТРГОВИНА НА ВЕЛИКО И ТРГОВИНА ...	47-Трговина на мало, осим трговине моторним возилима и мотоциклима
1	Ф-ГРАЂЕВИНАРСТВО	41-Изградња зграда
7	Г-ТРГОВИНА НА ВЕЛИКО И ТРГОВИНА ...	46-Трговина на велико, осим трговине моторним возилима и мотоциклима
1	Г-ТРГОВИНА НА ВЕЛИКО И ТРГОВИНА ...	46-Трговина на велико, осим трговине моторним возилима и мотоциклима
3	Ф-ГРАЂЕВИНАРСТВО	42-Изградња осталих грађевина
2	Ј-ИНФОРМИСАЊЕ И КОМУНИКАЦИЈЕ	58-Издавачке делатности
2	С-ПРЕРАЂИВАЧКА ИНДУСТРИЈА	19-Производња кокса и деривата нафте
18	К-ФИНАНСИЈСКЕ ДЕЛАТНОСТИ И ДЕЛАТНОСТ...	64-Финансијске услуге, осим осигурања и пензијских фондова
1	С-ПРЕРАЂИВАЧКА ИНДУСТРИЈА	10-Производња прехрамбених производа
2	К-ФИНАНСИЈСКЕ ДЕЛАТНОСТИ И ДЕЛАТНОСТ...	64-Финансијске услуге, осим осигурања и пензијских фондова
2	Г-ТРГОВИНА НА ВЕЛИКО И ТРГОВИНА ...	46-Трговина на велико, осим трговине моторним возилима и мотоциклима
1	Д-СНАБДЕВАЊЕ ЕЛЕКТРИЧНОМ ЕНЕРГИЈОМ, ГАСОМ, ПАРОМ И КЛИМАТИЗАЦИЈА	35-Снабдевање електричном енергијом, гасом, паром и климатизација
11	М-СТРУЧНЕ, НАУЧНЕ, ИНОВАЦИОНЕ И...	70-Управљачке делатности; саветовање у вези са управљањем
4	Г-ТРГОВИНА НА ВЕЛИКО И ТРГОВИНА ...	46-Трговина на велико, осим трговине моторним возилима и мотоциклима
2	Н-САОБРАЋАЈ И СКЛАДИШТЕЊЕ	52-Складиштење и пратеће активности у саобраћају
3	С-ПРЕРАЂИВАЧКА ИНДУСТРИЈА	28-Производња непоменутих машина и непоменуте опреме
2	А-ПОЉОПРИВРЕДА, ШУМАРСТВО И РИБАРСТВО	01-Пољопривредна производња, лов и пратеће услужне делатности
1	М-СТРУЧНЕ, НАУЧНЕ, ИНОВАЦИОНЕ И...	70-Управљачке делатности; саветовање у вези са управљањем
1	Г-ТРГОВИНА НА ВЕЛИКО И ТРГОВИНА ...	46-Трговина на велико, осим трговине моторним возилима и мотоциклима
1	Ј-ИНФОРМИСАЊЕ И КОМУНИКАЦИЈЕ	62-Рачунарско програмирање, консултантске и с тим повезане делатности
14	Л-ПОСЛОВАЊЕ НЕКРЕТНИНАМА	68-Пословање некретнинама
26	А-ПОЉОПРИВРЕДА, ШУМАРСТВО И РИБАРСТВО	01-Пољопривредна производња, лов и пратеће услужне делатности
3	Р-ОБРАЗОВАЊЕ	85-Образовање
5	С-ПРЕРАЂИВАЧКА ИНДУСТРИЈА	28-Производња непоменутих машина и непоменуте опреме
2	К-ФИНАНСИЈСКЕ ДЕЛАТНОСТИ И ДЕЛАТНОСТ...	64-Финансијске услуге, осим осигурања и пензијских фондова
2	К-ФИНАНСИЈСКЕ ДЕЛАТНОСТИ И ДЕЛАТНОСТ...	64-Финансијске услуге, осим осигурања и пензијских фондова
1	Ф-ГРАЂЕВИНАРСТВО	41-Изградња зграда
1	С-ПРЕРАЂИВАЧКА ИНДУСТРИЈА	15-Производња коже и предмета од коже
1	И-УСЛУГЕ СМЕШТАЈА И ИСХРАНЕ	55-Смештај
4	С-ПРЕРАЂИВАЧКА ИНДУСТРИЈА	10-Производња прехрамбених производа

## СПИСАК МАТИЧНИХ ПРАВНИХ ЛИЦА У ПРИВРЕДИ У 2020. ГОДИНИ

(подаци из консолидованих финансијских извештаја)

РБ	ЈМБ	НАЗИВ	МЕСТО	АДРЕСА
589	21093505	DOO VIMEKSIM SRB	Нови Сад	Народног Фронта 23
590	21105643	BAVARIA TEAM DOO	Чачак	Моравска 11
591	21114804	HYUNDAI SRBIJA DOO BEOGRAD	Београд	Милутина Миланковића 7 В
592	21123781	Gazprom energoholding Serbia d.o.o.	Нови Сад	Народног Фронта 12
593	21143529	Immofinanz Services d.o.o.	Београд	Булевар Михајла Пупина 10 л
594	21148865	LA LINEA VERDE DOO DOBRINCI	Добринци	Румска 73
595	21156078	HAVAS ADRIATIC d.o.o.	Београд	Коче Капетана 47
596	21158704	GroupM Media Communication Services d.o.o.	Београд	Булевар Војводе Бојовића 6-8
597	21159832	GALEB TES D.O.O. ŠABAC	Шабац	Поцерска 111
598	21161373	PPT-PETOLETKA DOO	Трстеник	Цара Душана 101
599	21162167	KOLPORTER GRUPA DOO BEOGRAD-NOVI BEOGRAD	Београд	Сурчински Пут 1 н
600	21168734	Aerodromi Srbije d.o.o. Niš	Ниш	Ваздухопловаца 24
601	21174106	Privredno društvo EURO ROAD TRANSIT d.o.o. Beograd	Београд	Петра Коњовића 12 3/9
602	21178772	14. OKTOBAR d.o.o. Kruševac	Крушевац	Јасички Пут 2
603	21182303	PENT RENT D.O.O.	Београд	Булевар Арсенија Чарнојевића 106/2
604	21212270	Fabrika dečje hrane d.o.o.	Добановци	Маршала Тита 206
605	21214124	PRAVO ZRNO DOO	Банатско Ново Село	Панчевачки пут 4
606	21217328	AsterFarm d.o.o. Beograd	Београд	Ђорђа Станојевића 14/5
607	21217905	ADILEK doo	Београд	Љубинке Бобић 28
608	21246719	KOPERNIKUS SYSTEMS DOO BEOGRAD-NOVI BEOGRAD	Београд	Булевар Арсенија Чарнојевића 69г
609	21269786	INC Research d.o.o.	Београд	Старине Новака 23
610	21270237	KVANTUM SPORT d.o.o. Beograd	Београд	Булевар Милутина Миланковића 11 А
611	21273333	AB pro-ing SRB DOO Novi Sad	Нови Сад	Рибарско Острво 1
612	21286567	AGENCIJA ZA PRIVREMENO ZAPOSŁJAVANJE MONTOP HRS DOO NOVI SAD	Нови Сад	Булевар ослобођења 127/2
613	21306452	BPV-GROUP DOO INĐIJA	Инђија	Цара Душана 138
614	21344303	ETER CONSULTING DOO BEOGRAD-PALILULA	Београд	Таковска 49б
615	21348970	Altova Real Estate doo	Нови Сад	Индустријска бб
616	21349038	Payten d.o.o.	Београд	Булевар Михаила Пупина 10Б
617	21349682	Daran Group d.o.o.	Београд	Пожешка 60
618	21372536	Al Dahra Srbija doo	Падинска Скела	Индустријско насеље бб
619	21374458	RT-RK Automotive DOO Novi Sad	Нови Сад	Народног Фронта 23Ф-Г
620	21375527	COLOR PRESS GROUP 1992 DOO	Нови Сад	Темеринска 102
621	21419117	SYRMIA doo Novi Sad	Нови Сад	Јована Цвијића 50
622	21426687	MARERA PROPERTY MANAGEMENT DOO	Београд	Булевар Војводе Бојовића 6-8
623	21431591	SP-CORP DOO SENTA	Сента	Новосадски Пут бб
624	21451665	B DEVET doo Beograd	Београд	Милентија Поповића 9
625	21468827	MPZ AGRAR DVA DOO	Нови Сад	Руменачки Пут 86
626	21473162	AGROMLIN DOO SOMBOR	Сомбор	Стапарски Пут ББ
627	21493767	Veterinarski zavod SUBOTICA doo	Суботица	Београдски пут 123
628	21523194	DTD Holding d.o.o.	Бачки Јарак	Цара Лазара бб
629	21573655	Mona Holding d.o.o.	Београд	Цара Уроша 62-64
630	21642886	MHM Holding d.o.o.	Београд	СОЛУНСКА 21



БРОЈ ЗАВИСНИХ ПР. ЛИЦА	СЕКТОР	ОБЛАСТ
4	G-ТРГОВИНА НА ВЕЛИКО И ТРГОВИНА ...	46-Трговина на велико, осим трговине моторним возилима и мотоциклима
3	M-СТРУЧНЕ, НАУЧНЕ, ИНОВАЦИОНЕ И...	71-Архитектонске и инжењерске делатности; инжењерско испитивање и анализе
1	G-ТРГОВИНА НА ВЕЛИКО И ТРГОВИНА ...	45-Трговина на велико и трговина на мало и поправка моторних возила и мотоцикала
1	K-ФИНАНСИЈСКЕ ДЕЛАТНОСТИ И ДЕЛАТНОСТ...	64-Финансијске услуге, осим осигурања и пензијских фондова
1	L-ПОСЛОВАЊЕ НЕКРЕТНИНАМА	68-Пословање некретнинама
1	C-ПРЕРАЂИВАЧКА ИНДУСТРИЈА	10-Производња прехрамбених производа
1	M-СТРУЧНЕ, НАУЧНЕ, ИНОВАЦИОНЕ И...	73-Рекламирање и истраживање тржишта
2	M-СТРУЧНЕ, НАУЧНЕ, ИНОВАЦИОНЕ И...	73-Рекламирање и истраживање тржишта
1	C-ПРЕРАЂИВАЧКА ИНДУСТРИЈА	25-Производња металних производа, осим машина и уређаја
1	C-ПРЕРАЂИВАЧКА ИНДУСТРИЈА	29-Производња моторних возила, приколица и полуприколица
3	M-СТРУЧНЕ, НАУЧНЕ, ИНОВАЦИОНЕ И...	70-Управљачке делатности; саветовање у вези са управљањем
1	N-САОБРАЋАЈ И СКЛАДИШТЕЊЕ	52-Складиштење и пратеће активности у саобраћају
2	F-ГРАЂЕВИНАРСТВО	42-Изградња осталих грађевина
1	C-ПРЕРАЂИВАЧКА ИНДУСТРИЈА	29-Производња моторних возила, приколица и полуприколица
1	N-АДМИНИСТРАТИВНЕ И ПОМОЋНЕ ...	77-Изнајмљивање и лизинг
1	C-ПРЕРАЂИВАЧКА ИНДУСТРИЈА	10-Производња прехрамбених производа
4	G-ТРГОВИНА НА ВЕЛИКО И ТРГОВИНА ...	46-Трговина на велико, осим трговине моторним возилима и мотоциклима
10	M-СТРУЧНЕ, НАУЧНЕ, ИНОВАЦИОНЕ И...	70-Управљачке делатности; саветовање у вези са управљањем
2	G-ТРГОВИНА НА ВЕЛИКО И ТРГОВИНА ...	46-Трговина на велико, осим трговине моторним возилима и мотоциклима
9	N-АДМИНИСТРАТИВНЕ И ПОМОЋНЕ ...	82-Канцеларијско-административне и друге помоћне пословне делатности
1	M-СТРУЧНЕ, НАУЧНЕ, ИНОВАЦИОНЕ И...	72-Научно истраживање и развој
3	G-ТРГОВИНА НА ВЕЛИКО И ТРГОВИНА ...	46-Трговина на велико, осим трговине моторним возилима и мотоциклима
1	F-ГРАЂЕВИНАРСТВО	41-Изградња зграда
2	N-АДМИНИСТРАТИВНЕ И ПОМОЋНЕ ...	78-Делатности запошљавања
1	F-ГРАЂЕВИНАРСТВО	43-Специјализовани грађевински радови
6	M-СТРУЧНЕ, НАУЧНЕ, ИНОВАЦИОНЕ И...	70-Управљачке делатности; саветовање у вези са управљањем
1	L-ПОСЛОВАЊЕ НЕКРЕТНИНАМА	68-Пословање некретнинама
2	J-ИНФОРМИСАЊЕ И КОМУНИКАЦИЈЕ	62-Рачунарско програмирање, консултантске и с тим повезане делатности
3	C-ПРЕРАЂИВАЧКА ИНДУСТРИЈА	26-Производња рачунара, електронских и оптичких производа
4	A-ПОЉОПРИВРЕДА, ШУМАРСТВО И РИБАРСТВО	01-Пољопривредна производња, лов и пратеће услужне делатности
3	M-СТРУЧНЕ, НАУЧНЕ, ИНОВАЦИОНЕ И...	72-Научно истраживање и развој
15	M-СТРУЧНЕ, НАУЧНЕ, ИНОВАЦИОНЕ И...	70-Управљачке делатности; саветовање у вези са управљањем
3	M-СТРУЧНЕ, НАУЧНЕ, ИНОВАЦИОНЕ И...	72-Научно истраживање и развој
6	L-ПОСЛОВАЊЕ НЕКРЕТНИНАМА	68-Пословање некретнинама
1	G-ТРГОВИНА НА ВЕЛИКО И ТРГОВИНА ...	46-Трговина на велико, осим трговине моторним возилима и мотоциклима
6	K-ФИНАНСИЈСКЕ ДЕЛАТНОСТИ И ДЕЛАТНОСТ...	64-Финансијске услуге, осим осигурања и пензијских фондова
43	A-ПОЉОПРИВРЕДА, ШУМАРСТВО И РИБАРСТВО	01-Пољопривредна производња, лов и пратеће услужне делатности
1	C-ПРЕРАЂИВАЧКА ИНДУСТРИЈА	10-Производња прехрамбених производа
3	C-ПРЕРАЂИВАЧКА ИНДУСТРИЈА	21-Производња основних фармацеутских производа и препарата
6	K-ФИНАНСИЈСКЕ ДЕЛАТНОСТИ И ДЕЛАТНОСТ...	64-Финансијске услуге, осим осигурања и пензијских фондова
14	K-ФИНАНСИЈСКЕ ДЕЛАТНОСТИ И ДЕЛАТНОСТ...	64-Финансијске услуге, осим осигурања и пензијских фондова
7	K-ФИНАНСИЈСКЕ ДЕЛАТНОСТИ И ДЕЛАТНОСТ...	64-Финансијске услуге, осим осигурања и пензијских фондова





Република Србија  
Агенција за  
привредне регистре