



Република Србија
Агенција за
привредне регистре

ГОДИШЊИ ИЗВЕШТАЈ
О ПОСЛОВАЊУ ПРИВРЕДЕ

2021

ПОДАЦИ ИЗ ПРЕЛИМИНАРНЕ ЗБИРНЕ ОБРАДЕ РЕДОВНИХ ГОДИШЊИХ ФИНАНСИЈСКИХ ИЗВЕШТАЈА

БЕОГРАД, ОКТОБАР 2022

ИЗДАЈЕ: Агенција за привредне регистре
Београд, Бранкова 25
Телефон: + 381 11 20 23 350
E-mail: bonitet@apr.gov.rs
<http://www.apr.gov.rs>



Приликом коришћења података из ове публикације обавезно
навести Агенцију за привредне регистре као њихов извор.



САДРЖАЈ

МАКРОЕКОНОМСКИ АМБИЈЕНТ	5
ПОСЛОВАЊЕ ПРИВРЕДЕ У РЕПУБЛИЦИ СРБИЈИ У 2021. ГОДИНИ	6
Резиме	6
I ПОСЛОВАЊЕ ПРИВРЕДНИХ ДРУШТАВА	9
1. Број привредних друштава и број запослених	9
2. Финансијске перформансе привредних друштава	11
2.1 Резултати пословања привредних друштава	11
2.2 Пословна имовина и извори финансирања привредних друштава	13
3. Концентрација финансијских перформанси привредних друштава	16
3.1 Финансијске перформансе привредних друштава према секторима	16
3.2 Финансијске перформансе привредних друштава према величини	25
4. Пословање одабраних сегмената привредних друштава	31
4.1 Финансијске перформансе јавних предузећа	31
4.2 Финансијске перформансе привредних друштава у стечају и ликвидацији	35
II ПОСЛОВАЊЕ УСТАНОВА	39
1. Број установа и број запослених	39
2. Финансијске перформансе установа	39
2.1 Резултати пословања установа	39
2.2 Пословна имовина и извори финансирања установа	40
III ПОСЛОВАЊЕ ПРЕДУЗЕТНИКА	42
1. Број предузетника и број запослених	42
2. Финансијске перформансе предузетника	42
2.1 Резултати пословања предузетника	42
2.2 Пословна имовина и извори финансирања предузетника	43
Списак табела и графикана	46
Прилози	47



МАКРОЕКОНОМСКИ АМБИЈЕНТ

Након благе рецесије у 2020. години, проузроковане пандемијом корона вируса, привреда у Републици Србији је током 2021. године забележила позитивну стопу раста, пре свега услед интензивирања инвестиционих активности и јачања приватне тражње.

Снажна фискална интервенција са циљем пружања помоћи привреди и грађанима, уз ублажавање епидемиолошких мера, утицали су на пораст нивоа потрошње, благо повећање запослености и, последично, на раст бруто домаћег производа. Иако је девизни курс остао стабилан, услед екстерних фактора, а превасходно раста цене енергената на светским берзама, крајем 2021. године забележено је значајно увећање стопе инфлације.

Опоравак услужних делатности, пораст индустријске производње и наставак експанзије грађевинске индустрије утицали су да раст бруто домаћег производа у 2021. години достигне 7,4%.

Индустријска производња повећана је за 6,3%, у односу на претходну годину, као резултат динамичног раста од 27,6% у сектору В-Рударство (2,6% у 2020. години) и раста од 5,5% у сектору С-Прерађивачка индустрија. С друге стране, у сектору Д-Снабдевање електричном енергијом, гасом, паром и климатизација индустријска производња је тек благо увећана (0,7%).

Интензивирање привредне активности праћено је повећањем извоза за 26,8% и растом увоза од 24,6%, услед неопходности набављања сировина и енергената из иностранства. У односу на претходну годину, спољнотрговински дефицит је повећан за 18,3%.

Након вишегодишњег одржавања инфлације на ниском и стабилном нивоу, раст цена хране и енергената на крају 2021. године условио је увећање стопе инфлације до нивоа од 7,9% (1,3% у 2020. години).

Опоравак привреде праћен је стабилним девизним курсом. Последњег дана 2021. године курс динара према еврју готово је непромењен у односу на исти дан претходне године, док је, услед јачања долара у односу на евро на међународном финансијском тржишту, динар у односу на долар ослабио за 8,6%.

Током 2021. године, као резултат фискалних и монетарних подстицаја, настављен је тренд благог пораста запослености и увећања бруто и нето зарада. Број запослених је, у односу на претходну годину, повећан за 3,0%, док су бруто и нето зарада порасле за 9,4% односно 9,6%. Растућа инфлација крајем године успорила је раст реалних зарада.

Табела 1: Основни макроекономски показатељи

ОПИС	ГОДИНА	
	2021	2020
Бруто домаћи производ (у милионима динара - текуће цене)	6.268.714,0	5.502.216,3
Стопа раста бруто домаћег производа	7,4	-0,9
Индустријска производња	106,3	100,4
Годишња стопа инфлације (индекс потрошачких цена)	7,9	1,3
Извоз (у милионима евра)	21.620,8	17.054,5
Увоз (у милионима евра)	28.601,3	22.957,6
Број запослених (у хиљадама)	2.213	2.149
Бруто зараде (у динарима)	90.784	82.984
Нето зараде (у динарима)	65.864	60.073
Курс динара према еврју (на дан 31. децембар)	117,58	117,58
Курс динара према долару (на дан 31. децембар)	103,93	95,66

Извори података: Републички завод за статистику Србије, Народна банка Србије



ПОСЛОВАЊЕ ПРИВРЕДЕ У РЕПУБЛИЦИ СРБИЈИ У 2021. ГОДИНИ¹

РЕЗИМЕ

Пословање привредних друштава, током 2021. године, одвијало се у повољном привредном амбијенту, што се уз предузете мере економске политике, након рецесионих кретања изазваних пандемијом корона вируса, одразило на повећање броја запослених и раст профитабилности, као и на јачање финансијских капацитета.

Пословна активност је интензивирана, те је укупно 106.219 привредних друштава запошљавало 1.261.765 радника, при чему је број запослених за 34.312 радника био већи него претходне године. Укупни приходи су реализовани у износу од 14.772.756 милиона динара и порасли су за 20,4%, док укупни расходи износе 13.936.741 милион динара и увећани су за 18,5% на годишњем нивоу.

Вишегодишњи тренд успешног пословања у делу обављања примарне делатности је настављен, а остварен пословни добитак од 906.716 милиона динара бележи знатно бржи раст него претходне године (45,9% према 7,2%) и главни је генератор укупне профитабилности. Из финансијских и осталих активности привредна друштва су исказала негативан резултат. Губитак из финансирања износи 63.992 милиона динара и повећан је за 74,2%, док губитак по основу усклађивања вредности имовине и потраживања, отписаних потраживања и осталих активности, у висини од 6.710 милиона динара, чини свега 8,7% прошлогодишњег.

У 2021. години привредна друштва су реализовала позитиван нето резултат од 686.644 милиона динара, уз годишњи раст од 81,1%. Профитабилно пословање је настављено седму годину за редом, захваљујући значајном повећању нето добитка – за 44,7%, при чему он износи 962.736 милиона динара, као и смањењу нето губитка – за 3,6%, на износ од 276.091 милион динара.

Посматрано према секторима, већина њих је успешно пословала, те осим два која су исказала губитак, сви остали бележе позитиван нето резултат, и то углавном због бољих резултата постигнутих обављањем примарне делатности. Највећи укупан добитак остварила су привредна друштва у сектору С-Прерађивачка индустрија, која су генерисала

208.122 милиона динара, што је за 68,4% више него претходне године. Затим, у сектору G-Трговина на велико и мало... је реализован добитак од 170.703 милиона динара, који је повећан за 40,5%. Висок добитак, после губитка претходне године, исказала су друштва из сектора В-Рударство, код којих он износи 79.741 милион динара. Са значајним износом позитивног нето резултата пословала су и друштва у секторима F-Грађевинарство и J-Информисање и комуникације, при чему је он на нивоу од 58.427 милиона динара односно 54.655 милиона динара и увећан је за 4,5% односно 31,6%. Негативно су пословали сектор D-Снабдевање електричном енергијом, гасом, паром и климатизација, који бележи губитак од 6.361 милион динара после добитка претходне године и сектор I-Услуге смештаја и исхране, чији је губитак знатно мањи од прошлогодишњег (91,5%) и исказан је у висини од 889 милиона динара.

Привредна друштва свих величина су на збирном нивоу пословала позитивно, с тим да су највећи допринос укупној профитабилности дали велики системи, који су остварили добитак од 274.687 милиона динара, већи за 79,9% од прошлогодишњег. Најинтензивнији раст позитивног резултата је код средњих друштава, чији је добитак увећан за 84,8% и износи 236.203 милиона динара. Мала друштва бележе позитиван нето резултат од 159.435 милиона динара, уз раст од 31,4%, док су микро привредна друштва, после губитка претходне године, реализовала добитак од 16.320 милиона динара.

Јавна предузећа су у 2021. години пословала са негативним нето резултатом од 7.353 милиона динара, за разлику од претходне године када су остварила добитак. Негативан нето резултат су исказала и привредна друштва у стечају и ликвидацији, чији губитак износи 21.438 милиона динара и мањи је за 39,3% у односу на претходну годину.

Финансијски капацитети привредних друштава су ојачали, при чему је раст пословне имовине и капитала праћен падом губитка, а финансијска структура је нешто поправљена.

Пословна имовина на крају 2021. године износи 19.158.120 милиона динара и повећана је за 11,5% на годишњем нивоу. Истовремено, капитал је вредео 8.835.407 милиона динара, што је за 10,0% више него претходне године, а прибли-

¹ Основ за израду Годишњег извештаја о пословању привреде представљају подаци из прелиминарне збирне обраде редовних годишњих финансијских извештаја за 2021. годину, док су подаци за претходну годину дати на основу збирно обрађених редовних годишњих финансијских извештаја за 2020. годину, које су привредна друштва и предузетници доставили Агенцији за привредне регистре у складу с прописима којима се уређује рачуноводство. Детаљан приказ података, како на укупном нивоу, тако и по нижим нивоима класификације, дат је у прилогу.

жан раст (10,2%) бележе и укупне обавезе, које су исказане у висини од 11.867.466 милиона динара, док је укупан губитак кумулиран у износу од 3.713.542 милиона динара, мањем за 1,9%. Последично, сопствени извори финансирања су увећани за 13,8% и износе 7.260.564 милиона динара, што се одразило на благи пад задужености (рацио сопственог капитала је порастао са 37,2% на 38,0%, а степен укупне задужености опао са 1,69 на 1,63).

Са највећим финансијским капацитетима издваја се сектор С-Прерађивачка индустрија, у оквиру кога је сконцентрирано више од петине тих капацитета, односно 4.182.077 милиона динара пословне имовине и 1.954.111 милиона динара капитала. У том сектору је прибављен и највећи део позајмљених извора финансирања - 2.784.190 милиона динара или 23,5%, а он је располагао и са највише сопственог капитала (1.390.556 милиона динара), који у укупним изворима финансирања учествује са 33,3% (претходне године 30,7%), те је и степен укупне задужености опао (са 2,26 на 2,00). Вредне финансијске ресурсе је ангажовао и сектор Г-Трговина на велико и мало..., чија пословна имовина износи 3.166.529 милиона динара или 16,5%, а капитал 1.318.126 милиона динара или 14,9%, при чему је благо поправљена финансијска структура (рацио сопственог капитала је повећан са 30,4% на 31,6%, а степен укупне задужености је смањен са 2,29 на 2,17). Према финансијским капацитетима велике вредности истиче се сектор Ф-Грађевинарство, који је располагао са 2.524.894 милиона динара пословне имовине и 949.167 милиона динара капитала, с тим да је готово задржао ниво задужености из претходне године (степен укупне задужености 2,28). И сектор Д-Снабдевање електричном енергијом, гасом, паром и климатизација је ангажовао велике финансијске капацитете - пословну имовину од 2.035.583 милиона динара и капитал од 1.174.895 милиона динара, при чему је услед интензивног раста укупних обавеза (20,8%) степен укупне задужености повећан у односу на претходну годину (0,85 наспрам 0,73), али је задржана финансијска стабилност (рацио сопственог капитала 54,1%).

Гледано са аспекта величине, велики системи су располагали са 43,6% или 8.351.733 милиона динара пословне имовине и 49,5% или 4.373.713 милиона динара капитала. Они су користили више од трећине позајмљених извора финансирања на нивоу привреде, при чему је степен укупне задужености 0,96. Као и претходне године, микро друштва су пословала са нарушеним финансијским положајем, будући да је вредност губитка била већа од капитала.

Финансијске капацитете велике вредности поседовала су јавна предузећа, чија пословна имовина износи 2.741.663 милиона динара, а капитал 1.733.532 милиона динара. Она су се током 2021. године појачано задуживала, те је степен укупне задужености порастао са 0,56 на 0,64.

Укупан губитак привредних друштава на крају 2021. године исказан је у износу од 3.713.542 милиона динара и смањен је за 1,9% у односу на претходну годину. Од тога губитак изнад висине капитала чини 1.544.754 милиона динара, што је за 3,6% мање него претходне године. Пад губитка одразио се и на опадање стопе изгубљеног капитала, са 37,2% на 33,8%.

Највећи део губитка кумулиран је у секторима

С-Прерађивачка индустрија (1.098.233 милиона динара), Г-Трговина на велико и мало... (581.464 милиона динара) и Ф-Грађевинарство (397.876 милиона динара). Велики губитак носи и сектор Д-Снабдевање електричном енергијом, гасом, паром и климатизација (369.524 милиона динара) у коме он бележи раст од 10,6%, док је пад губитка најизраженији у сектору Ј-Информисање и комуникације (97.874 милиона динара), у коме је смањен за 38,0%. Са највећом стопом изгубљеног капитала од 53,2% пословао је сектор I-Услуге смештаја и исхране.

Нешто мање од половине губитка исказала су микро привредна друштва, и то у износу од 1.767.171 милион динара, а код њих је и стопа изгубљеног капитала највиша - 104,3%. Велика друштва су кумулирала висок губитак од 1.042.565 милиона динара, с тим да је код њих стопа изгубљеног капитала најнижа (19,7%).

Значајан износ укупног губитка бележе јавна предузећа, на која се односи 486.573 милиона динара, што је за 7,4% више него претходне године. Губитак изнад висине капитала од 56.263 милиона динара је готово на нивоу из претходне године.

Преко трећине укупног губитка привреде носе привредна друштва у стечају и ликвидацији, код којих он износи 1.271.813 милиона динара и смањен је за 3,6% у односу на претходну годину. У томе се на губитак изнад висине капитала односи 932.171 милион динара и скоро је задржао прошлогодишњу вредност.

Пословање привредних друштава у 2021. години пратило је смањивање финансијских неравнотежа, те је негативан нето обртни капитал исказан у висини од 19.898 милиона динара, што чини 4,2% тог капитала претходне године. Поред тога, при постојећем обиму пословних активности, за покриће сталне имовине и залиха је недостајало 2.688.872 милиона динара, што је за 2,9% мање него у претходној години. Иако је ликвидност остала као један од проблема који није превазиђен, на позитивне помаке у том сегменту указује пораст рачуна опште ликвидности на 1,00 (у 2020. години 0,94) и рачуна текуће ликвидности на 0,65 (у 2020. години 0,62).

Финансијске неравнотеже су највише испољене у сектору Д-Снабдевање електричном енергијом, гасом, паром и климатизација, у коме је негативан нето обртни капитал повећан за 4,0% и износи 207.347 милиона динара, док је за покриће сталне имовине и залиха у потпуности недостајало за 6,4% више дугорочног капитала тј. 282.822 милиона динара. Висок негативан нето обртни капитал исказао је и сектор Н-Саобраћај и складиштење, с тим да је он скоро преполовљен и износи 132.868 милиона динара, при чему је за оптимално финансирање недостајало знатно мање дугорочног капитала (42,3%) него претходне године односно 168.538 милиона динара. Са највећим позитивним нето обртним капиталом од 395.785 милиона динара пословао је сектор Г-Трговина на велико и мало..., који је исказао за петину већи износ од прошлогодишњег, а за разлику од претходне године и сектор С-Прерађивачка индустрија бележи позитиван нето обртни капитал од 94.139 милиона динара. Овим секторима је за стабилно пословање недостајало 415.767

милиона динара односно 762.685 милиона динара дугорочног капитала.

Посматрано према величини, само микро привредна друштва су исказала негативан нето обртни капитал, који износи 789.323 милиона динара и за 11,9% је повећан у односу на претходну годину. Њима је за покриће сталне имовине и залиха недостајао дугорочни капитал у вредности од 1.343.164 милиона динара, већој за 10,9%. Највећи позитиван нето обртни капитал је код малих привредних друштава, код којих је увећан два пута и износи 477.073 милиона динара, а при томе скоро је преполовљен износ дугорочног капитала који им је недостајао за стабилно пословање (176.865 милиона динара).

Јавна предузећа бележе за четвртину мањи негативан нето обртни капитал него претходне године у износу од 249.908 милиона динара, док им је за оптимално финансирање целокупне имовине и залиха недостајало 341.023 милиона динара дугорочног капитала, што је за 16,0% мање у поређењу са претходном годином.

Код привредних друштава у стечају и ликвидацији негативан нето обртни капитал је на годишњем нивоу повећан за 5,7% и износи 828.957 милиона динара, при чему је недостатак дугорочног капитала за финансирање сталне имовине и залиха (уз раст од 4,9%) био 899.514 милиона динара и чини трећину недостајућег дугорочног капитала целе привреде.

I ПОСЛОВАЊЕ ПРИВРЕДНИХ ДРУШТАВА

1. БРОЈ ПРИВРЕДНИХ ДРУШТАВА И БРОЈ ЗАПОСЛЕНИХ

Привредну активност у Републици Србији крајем 2021. године обављало је 133.255 привредних друштава, од којих је 110.790 друштава доставило редован годишњи финансијски извештај Агенцији за привредне регистре. Прелиминарном збирном обрадом тих извештаја обухваћени су подаци за **106.219 привредних друштава**, која су извештаје доставила као потпуне и рачунски тачне у складу с прописима и на основу њих је израђен овај Годишњи извештај о пословању.

Очувана макроекономска и финансијска стабилност, као и предузете мере економске политике одразили су се на позитивне тенденције на тржишту рада. У привредним друштвима која су предмет ове анализе било је запослено **1.261.765 радника**, што је за 34.312 више у поређењу са претходном годином.

У структури привреде, посматрано према **секторима**, преовлађују неразмњиви сектори, у оквиру којих је пословало 83.219 или 78,3% друштава која су запошљавала 723.427 или 57,3% радника. У тим секторима пад броја привредних друштава је био спорији у односу на размњиви сектор (1,4% наспрам 3,8%), а број запослених је брже растао (3,1% према 2,3%).

Од појединих сектора, привредна друштва су најбројнија у сектору Г-Трговина на велико и мало... у коме их је пословало 31.237 или 29,4%, затим у секторима С-Прерађивачка индустрија (16.885 друштава или 15,9%), М-Стручне, научне, иновационе и техничке делатности (13.778 или 13,0%), Ф-Грађевинарство (9.730 или 9,2%), Н-Саобраћај и складиштење (6.995 или 6,6%) и Ј-Информисање и комуникације (6.823 или 6,4%).

Број привредних друштава је највише смањен у секторима у којима су и најбројнија – Г-Трговина на велико и мало... за 1.530 друштава и С-Прерађивачка индустрија за 827 друштава. С друге стране, број друштава је повећан у секторима Ј-Информисање и комуникације и Ф-Грађевинарство, у којима их је било за 298 односно 215 више у односу на претходну годину.

Скоро трећину запослених ангажовао је сектор С-Прерађивачка индустрија, који је пословао са 403.699 радника, а потом следе сектори Г-Трговина на велико и мало... (234.727 или 18,6%), Н-Саобраћај и складиштење (102.747 или 8,1%), Н-Административне и помоћне услужне делатности (86.164 или 6,8%), Ф-Грађевинарство (83.667 или 6,6%), Ј-Информисање и комуникације (70.737 или 5,6%) и М-Стручне, научне, иновационе и техничке делатности (70.203 или 5,6%)

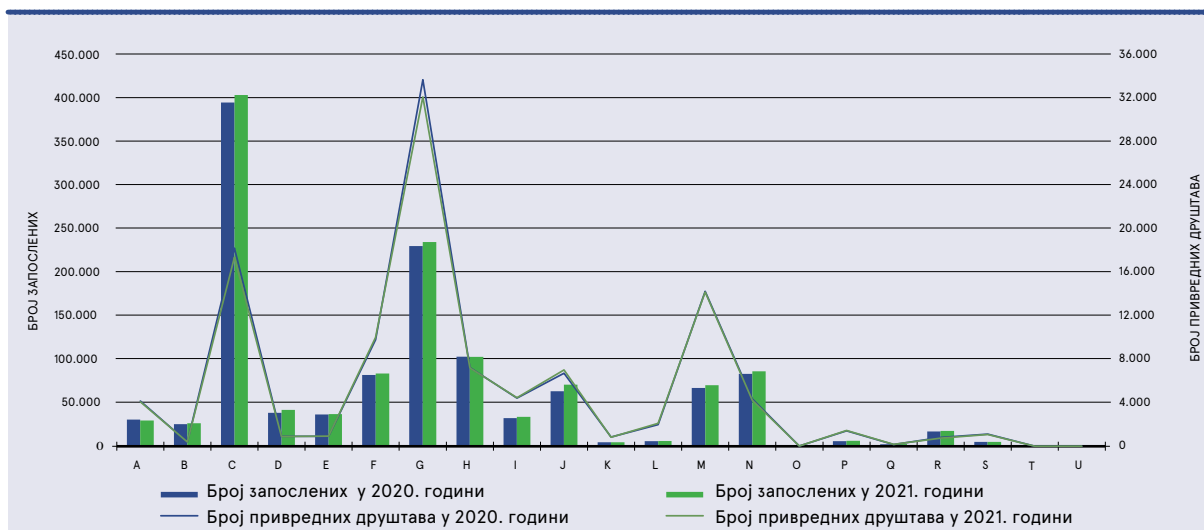
Највише новозапослених бележе сектори С-Прерађивачка индустрија и Ј-Информисање и комуникације, у којима је број запослених већи за 8.514 односно 7.519 радника у поређењу са претходном годином. Изражен раст броја запослених присутан је и у секторима Г-Трговина на велико и мало... (4.589 радника), Д-Снабдевање електричном енергијом, гасом, паром и климатизација (3.399 радника), М-Стручне, научне, иновационе и техничке делатности (3.195 радника), Н-Административне и помоћне услужне делатности (2.947 радника) и I-Услуге смештаја и исхране (1.287 радника).

Број запослених је смањен у два сектора – у сектору А-Пољопривреда, шумарство и рибарство за 1.165 радника и у сектору К-Финансијске делатности и делатност осигурања за 204 радника, тако да су запошљавали укупно 29.505 односно 4.427 радника.

Дистрибуција привредних друштава и запослених са аспекта **величине**², показује да је 446 великих друштава запошљавало трећину или 421.903 радника у домаћој привреди. У оквиру 1.886 средњих друштава било је ангажовано 22,0% или 276.981 запослени, а 12.056 малих привредних друштава пословало је са 26,1% или 329.335 радника. У најбројнијим, микро привредним друштвима која чине 86,5% од укупног броја друштава било је запослено 18,5% или 233.546 радника.

Привредна друштва свих величина била су бројнија у оквиру неразмњивих сектора (53,6% великих, 54,9% средњих, 69,5% малих и 80,1% микро друштава), док су велики системи

Графикон 1: Број привредних друштава и запослених према секторима



претежно запошљавали раднике у разменљивим секторима (56,9%), а друштва свих осталих величина у неразменљивим секторима (51,2% средња, 64,2% мала и 80,7% микро привредна друштва).

Велика и средња привредна друштва, гледано према појединим секторима, преовлађују у сектору С-Прерађивачка индустрија (39,0% друштва и 40,0% запослених односно 32,8% друштва и 37,5% запослених), а затим следи сектор Г-Трговина на велико и мало... (24,2% друштва и 18,1% запослених односно 24,4% друштва и 16,2% запослених). Значајан удео у броју тих друштва има и сектор Ф-Грађевинарство (8,5% великих и 9,8% средњих), на који се односи и велики број запослених у друштвима средње величине (7,6%), а према броју запослених истиче се и сектор Н-Саобраћај и складиштење (10,5% код великих и 6,7% код средњих друштва).

Мала привредна друштва најзаступљенија су у сектору Г-Трговина на велико и мало... (32,1% друштва и 18,7% запослених), затим сектору С-Прерађивачка индустрија (23,1% друштва и 28,2% запослених), а њихов број је велики и у сектору Ф-Грађевинарство (10,9% друштва), док је значајан број запослених ангажован у сектору Н-Административне и помоћне услужне делатности (9,7%). Микро привредна друштва су, такође, претежно сконцентрисана у секторима Г-Трговина на велико и мало... и С-Прерађивачка индустрија (29,2% друштва и 22,3% запослених односно 14,5% друштва и 16,2% запослених), као и у сектору М-Стручне, научне, иновационе и техничке делатности (14,1% друштва и 14,4% запослених).

Током 2021. године пословну активност су обављала 31.194 **привредна друштва без запослених**, која чине 29,4% укупног броја друштва, а то је за 1.391 друштво мање у односу на претходну годину.

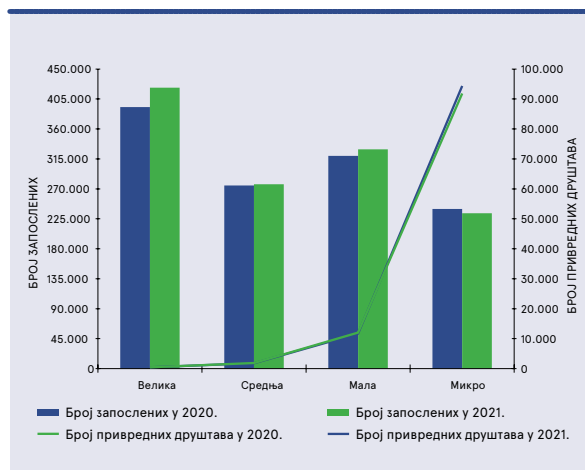
Највише привредних друштва без запослених је у секторима Г-Трговина на велико и мало... (9.145), С-Прерађивачка

индустрија (4.651), М-Стручне, научне, иновационе и техничке делатности (3.930) и Ф-Грађевинарство (3.385), при чему је у свим тим секторима, осим у последњем, њихов број смањен у поређењу са претходном годином.

Без запослених су углавном пословала микро привредна друштва – њих 30.963 или 99,3%, док је малих било 215, средњих 13, а три су велика.

Посматрано према броју запослених у 613 привредних друштва са више од 250 запослених било је ангажовано 550.813 или 43,7% радника, затим у 2.732 друштва са 51

Графикон 2: Број привредних друштва и запослених према величини привредних друштва



до 250 запослених било је запослено 285.223 или 22,6% радника. Нешто мање од петине запослених (243.433) чине радници у 11.171 привредном друштву са 11 до 50 запослених. На привредна друштва са два до пет запослених односи се 83.180 или 6,6% радника, а на друштва са једним запосленим 23.294 радника.

² Величина привредних друштва утврђена је према критеријумима за разврставање правних лица прописаним Законом о рачуноводству („Службени гласник РС”, бр. 73/2019 и 44/2021-др. закон) и та величина користи се за наредну пословну годину. Сагласно Закону привредна друштва су разврстана на велика, средња, мала и микро, при чему су за 2021. годину разврстана на основу података из финансијских извештаја за 2020. годину, и то – у микро привредна друштва она која на дан 31. децембра 2020. године не прелазе два од следећих критеријума: просечан број запослених – 10, пословни приходи – 82.306 хиљада динара и вредност укупне aktive – 41.153 хиљаде динара. У мала правна лица разврстана су она која не прелазе два од следећих критеријума: просечан број запослених – 50, пословни приходи – 940.642 хиљаде динара и вредност укупне aktive – 470.321 хиљада динара. У средња правна лица разврстана су она која не прелазе два од следећих критеријума: просечан број запослених – 250, пословни приходи – 4.703.208 хиљада динара и вредност укупне aktive – 2.351.604 хиљаде динара. У велика правна лица разврстана су правна лица која прелазе два критеријума за средња правна лица.

2. ФИНАНСИЈСКЕ ПЕРФОРМАНСЕ ПРИВРЕДНИХ ДРУШТАВА

2.1 РЕЗУЛТАТИ ПОСЛОВАЊА ПРИВРЕДНИХ ДРУШТАВА

Привреда Републике Србије током 2021. године бележи позитивне тенденције, упркос појачаној неизвесности на глобалном нивоу, изазване продубљивањем кризе на тржишту енергената и ширењем корона вируса. Привредна друштва су увећала обим укупне активности, при чему су остварила укупне приходе од 14.772.756 милиона динара веће за 20,4% од прошлогодишњих и укупне расходе од 13.936.741 милион динара, чији је раст 18,5% у поређењу са претходном годином. При томе, приликом сагледавања оствареног раста треба имати у виду да је у претходној години стопа инфлације била на нивоу од 7,9%.

примарне делатности, највећи део чине приходи од продаје производа и услуга са износом од 7.627.069 милиона динара, који су порасли за 23,4% и приходи од продаје робе у висини од 6.056.588 милиона динара, притом увећани за 17,7%.

Пословни расходи расли су по годишњој стопи од 19,3% и износе 13.451.608 милиона динара. У оквиру тих расхода највише је издвојено за набавну вредност продате робе, која је исказана у висини од 5.097.895 милиона динара и већа је за 18,3%. Значајан удео имају и трошкови материјала, горива и енергије са 3.371.017 милиона динара, који бележе најинтензивнији пораст – по стопи од 25,7%.

Табела 2: Структура укупних прихода и укупних расхода привредних друштава

у милионима динара

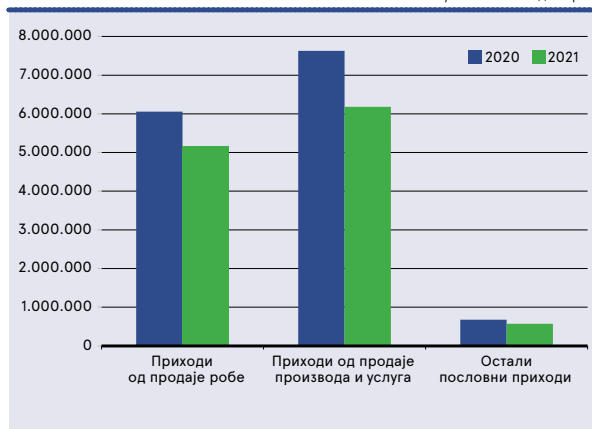
О П И С	ГОДИНА		ИНД.
	2021	2020	
Пословни приходи	14.358.325	11.899.657	120,7
Пословни расходи	13.451.608	11.278.240	119,3
I Пословни резултат	906.716	621.417	145,9
Финансијски приходи	120.762	119.638	100,9
Финансијски расходи	184.753	156.365	118,2
II Резултат из финансирања	-63.992	-36.726	174,2
Приходи из осталих активности	293.670	253.520	115,8
Расходи из осталих активности	300.379	330.484	90,9
III Резултат из осталих активности	-6.710	-76.964	8,7
Укупни приходи	14.772.756	12.272.815	120,4
Укупни расходи	13.936.741	11.765.088	118,5
IV Резултат из редовног пословања пре опорезивања	836.015	507.727	164,7
Позитиван нето ефекат на резултат по основу добитка пословања које се обуставља, промена рачуноводствених политика и исправки рачуноводствених грешака	3.115	1.964	158,6
Негативан нето ефекат на резултат по основу добитка пословања које се обуставља, промена рачуноводствених политика и исправки рачуноводствених грешака	8.708	28.534	30,5
V Резултат пре опорезивања	830.422	481.157	172,6
VI Нето резултат	686.644	379.203	181,1

У структури укупних прихода преовлађују **пословни приходи**, који су реализовани у износу од 14.358.325 милиона динара, већем за 20,7%. Од прихода остварених обављањем

Трошкови производних услуга износе 1.899.068 милиона динара и увећани су за 17,0%, док су трошкови зарада, накнада зарада и остали лични расходи, исказани у износу од 1.810.893 милиона динара, порасли за 13,5%.

Графикон 3: Структура пословних прихода привредних друштава

у милионима динара

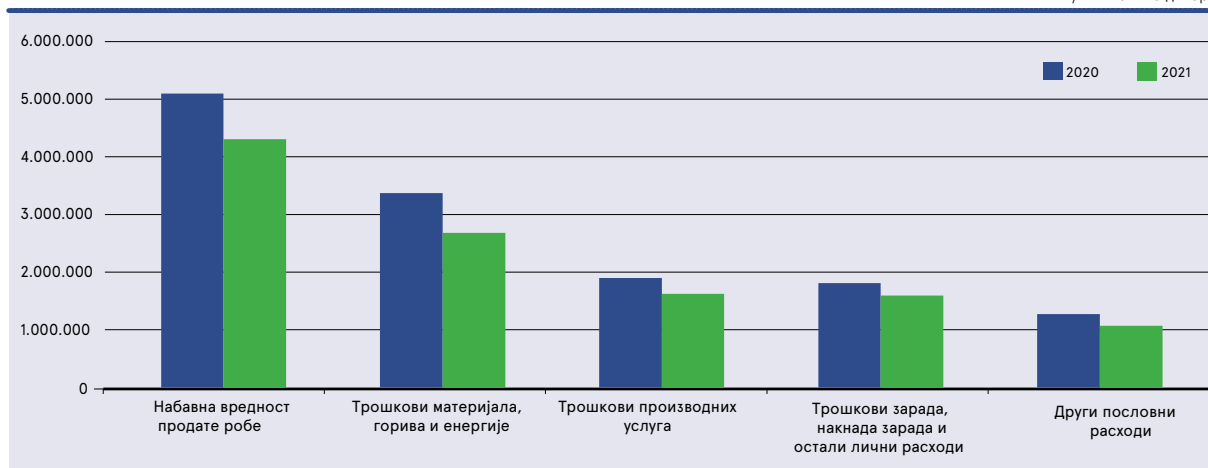


Успешно пословање привредних друштава у делу обављања пословне активности обележило је и 2021. годину, при чему је тај вишегодишњи тренд још израженији, с обзиром на то да је **пословни добитак** остварен у висини од 906.716 милиона динара повећан за 45,9%, док је претходне године његов раст био 7,2%.

Финансијски приходи су благо увећани на годишњем нивоу (0,9%) и исказани су у износу од 120.762 милиона динара. Њихов највећи део чине финансијски приходи из односа са матичним, зависним и осталим повезаним лицима са 55.872 милиона динара, а мањи су за 4,2%. Нешто брже (6,1%) опали су приходи од камата исказани у висини од 20.634 милиона динара, док су позитивне курсне разлике смањене за 29,2% – на износ од 27.842 милиона динара.

Графикон 4: Структура пословних расхода привредних друштава

у милионима динара



С друге стране, **расходи по основу финансирања** порасли су за 18,2% и износе 184.753 милиона динара. У томе расходи камата чине 85.426 милиона динара и бележе раст од 19,3%, а негативне курсне разлике су увећане за 12,4% и учествују са 40.489 милиона динара. Финансијски расходи из односа са матичним, зависним и осталим повезаним лицима умањени су за 8,5% и исказани су у висини од 44.619 милиона динара.

Као и претходне године, привредна друштва су **из активности финансирања** пословала са **губитком**, с тим да он износи 63.992 милиона динара и већи је за 74,2% од прошлогодишњег.

Приходи из осталих активности остварени по основу усклађивања вредности имовине и потраживања, наплаћених отписаних потраживања, добитака по основу продаје средстава и других прихода порасли су за 15,8% у поређењу са претходном годином и исказани су у висини од 293.670 милиона динара, док су **расходи** по том основу опали за 9,1% и износе

300.379 милиона динара. Последично, привредна друштва бележе **негативан резултат из осталих активности** од 6.710 милиона динара, који је на нивоу 8,7% прошлогодишњег.

Раст укупне привредне активности у 2021. години остварен је уз успешно пословање привредних друштава, која су реализовала **позитиван нето резултат** од 686.644 милиона динара, притом за 81,1% већи у односу на претходну годину. Тренд позитивног пословања привреде настављен је седму годину заредом захваљујући значајном повећању нето добитка од 44,7%, исказног у висини од 962.736 милиона динара, као и смањењу нето губитка за 3,6%, при чему он износи 276.091 милион динара. Нешто више од три петине привредних друштава (64.611) пословало је са нето добитком, док 27.379 друштава бележи нето губитак. Нето резултат није исказало 14.229 привредних друштава.

Профитабилност привреде у потпуности је генерисана обављањем примарне делатности, а на позитивне трендове указује и раст стопа приноса на приходе од продаје, као

Табела 3: Резултати пословања привредних друштава

О П И С	ГОДИНА			
	2021		2020	
	Износ (у мил. динара)	Број привредних друштава	Износ (у мил. динара)	Број привредних друштава
1. Нето добитак	962.736	64.611	665.504	63.260
2. Нето губитак	276.091	27.379	286.301	29.743
3. Без исказаног нето резултата	0	14.229	0	15.282
Нето резултат	686.644	106.219	379.203	108.285

Табела 4: Показатељи профитабилности на нивоу привреде

О П И С	ГОДИНА	
	2021	2020
1. Стопа приноса на сопствени капитал (после опорезивања)	10,0%	6,0%
2. Стопа приноса на укупна средства (после опорезивања)	4,3%	2,7%
3. Стопа пословног добитка	6,7%	5,5%
4. Стопа нето добитка	5,1%	3,3%
5. Рацио покрића камата	10,69	7,72

и стопе приноса на сопствени капитал и укупна средства у поређењу са претходном годином. Поред тога, уз остварени добитак омогућено је сервисирање расхода камата, а принос на сопствени капитал бележи вишу стопу од приноса на укупна средства, те је задуживање било оправдано.

2.2 ПОСЛОВНА ИМОВИНА И ИЗВОРИ ФИНАНСИРАЊА ПРИВРЕДНИХ ДРУШТАВА

Позитивна привредна кретања током 2021. године одвијала су се уз јачање финансијских капацитета привредних друштава, која су увећала пословну имовину и капитал, док губици бележе пад. Финансијски положај привреде је благо побољшан, с тим да су проблеми задужености и ликвидности, и поред тога што су нешто ублажени, и даље присутни.

Привредна друштва су крајем 2021. године располагала са **пословном имовином** у вредности од 19.158.120 милиона динара, што је за 11,5% више у поређењу са претходном годином. Највећи део имовине инвестиран је у сталну имовину (58,9%), која бележи нешто спорији раст од обртне имовине (11,1% наспрам 12,4%).

Стална имовина је исказана у износу од 11.277.299 милиона динара, а од тога улагања у некретнине, постројења и опрему чине 9.071.027 милиона динара и повећана су за 10,6% на годишњем нивоу. Значајан удео имају и дугорочни финансијски пласмани и дугорочна потраживања, са износом од 1.371.064 милиона динара, већим за 9,0% од прошлогодишњег.

У оквиру обртне имовине ангажована су средства у вредности од 7.817.472 милиона динара, с тим да је највећи део уложен у залихе - 2.668.974 милиона динара, што је за 16,2% више него претходне године, као и у потраживања по основу продаје - 2.375.790 милиона динара, која су повећана за 10,5% на годишњем нивоу. Готовина и готовински еквиваленти на крају године износе 1.196.444 милиона динара и већи су за 12,8%, а по истој стопи су повећани и краткорочни финансијски пласмани исказани у висини од 649.327 милиона динара.

Као и претходних година, пословање привреде већим делом је финансирано из **позајмљених извора**, те је задужевањем прибављено 11.867.466 милиона динара, док **капитал** бележи вредност од 8.835.407 милиона динара. Капитал је растао тек нешто спорије од укупних обавеза (10,0% према 10,2%), а сопствени извори финансирања³ су повећани за 13,8% и износе 7.260.564 милиона динара. При томе, ратио сопственог капитала је увећан са 37,2% на 38,0%, док је степен укупне задужености опао са 1,69 на 1,63.

Укупан капитал привредних друштава чине основни капитал у износу од 4.677.378 милиона динара, затим нераспоређени добитак од 4.176.477 милиона динара, као и позитивне ревалоризационе резерве и нереализовани добитци по основу финансијских средстава у висини од 1.396.956 милиона динара и резерве од 721.891 милион динара, док уписани а неуплаћени капитал износи 30.089 милиона динара. Нереализовани губици по основу финансијских средстава исказани су у износу од 33.087 милиона динара, а губитак 3.713.542 милиона динара.

Табела 5: Структура пословне имовине привредних друштава

у милионима динара

О П И С	ГОДИНА		ИНД.
	2021	2020	
А. Уписани а неуплаћени капитал	30.089	38.170	78,8
Б. Стална имовина	11.277.299	10.154.590	111,1
Нематеријална имовина	540.350	489.175	110,5
Некретнине, постројења и опрема	9.071.027	8.200.059	110,6
Биолошка средства	207.700	207.715	100,0
Дугорочни финансијски пласмани и дугорочна потраживања	1.371.064	1.257.641	109,0
Дугорочна активна временска разграничења*	87.158	-	-
В. Одложена пореска средства	33.260	33.419	99,5
Г. Обртна имовина	7.817.472	6.957.836	112,4
Залихе	2.668.974	2.296.308	116,2
Потраживања по основу продаје	2.375.790	2.150.044	110,5
Остала краткорочна потраживања	595.751	522.403	114,0
Краткорочни финансијски пласмани	649.327	575.806	112,8
Готовина и готовински еквиваленти	1.196.444	1.060.785	112,8
Краткорочна активна временска разграничења*	331.185	352.490	94,0
Д. Укупна актива = Пословна имовина	19.158.120	17.184.014	111,5

*Подацима за 2020. годину збирно су обухваћена дугорочна и краткорочна активна временска разграничења

³ Капитал умањен за губитак изнад висине капитала и уписан а неуплаћен капитал

Табела 6: Структура извора финансирања привредних друштава

у милионима динара

О П И С	ГОДИНА		ИНД.
	2021	2020	
A. Капитал	8.835.407	8.035.265	110,0
Б. Дугорочна резервисања и обавезе	3.646.795	3.303.673	110,4
Дугорочна резервисања	313.328	288.135	108,7
Дугорочне обавезе	3.309.849	3.015.538	109,8
Дугорочна пасивна временска разграничења*	23.618	-	-
В. Одложене пореске обавезе	186.682	181.506	102,9
Г. Дугорочни одложени приходи и примљене донације**	350.041	-	-
Д. Краткорочна резервисања и краткорочне обавезе	7.683.948	7.282.787	105,5
Краткорочна резервисања**	11.388	-	-
Краткорочне финансијске обавезе	2.383.185	2.210.118	107,8
Примљени аванси, депозити и кауције	757.227	559.883	135,2
Обавезе из пословања	3.205.920	2.883.086	111,2
Остале краткорочне обавезе	989.091	993.391	99,6
Краткорочна пасивна временска разграничења*	337.136	636.309	53,0
Ђ. Губитак изнад висине капитала	1.544.754	1.619.217	95,4
Е. Укупна пасива	19.158.120	17.184.014	111,5

* Подацима за 2020. годину збирно су обухваћена дугорочна и краткорочна пасивна временска разграничења

** Подаци за 2020. годину нису доступни у оквиру образаца финансијског извештаја

У структури укупних обавеза, са аспекта рочности, примат имају **краткорочни извори финансирања**, који са 7.683.948 милиона динара чине 64,7% (претходне године 67,7%) и увећани су у поређењу са претходном годином за 5,5%. Интензивнији раст (10,4%) присутан је код дугорочних резервисања и обавеза, које износе 3.646.795 милиона динара.

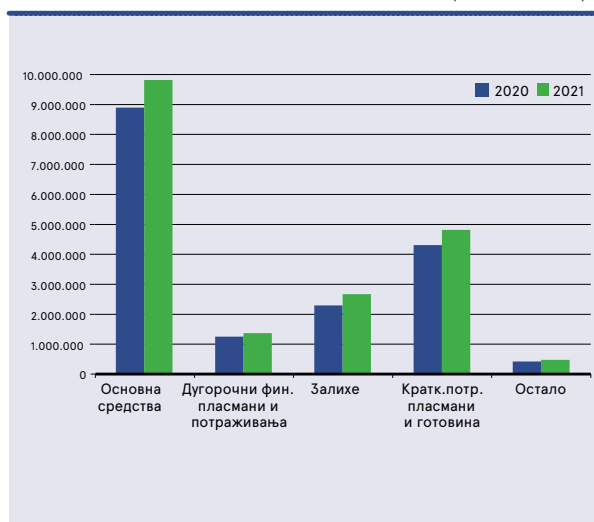
Краткорочни извори финансирања највећим делом се одnose на **обавезе из пословања**, које су приказане у висини од 3.205.920 милиона динара, што је за 11,2% више него претходне године, па су као и ранијих година привредна

друштва, нередовним плаћањем обавеза, терет финансирања текућег пословања пребацивала на добављаче.

Нешто мање од половине позајмљених извора финансирања (48,0%) привреда је обезбедила из кредитних активности. **Укупни кредити** пласирани привредним друштвима износе 5.693.035 милиона динара и повећани су за 8,9% на годишњем нивоу, при чему дугорочно одобрени кредити бележе бржи раст од краткорочних (9,8% наспрам 7,8%). Дугорочне обавезе исказане су у висини од 3.309.849 милиона динара, док краткорочне финансијске обавезе износе 2.383.185 милиона динара.

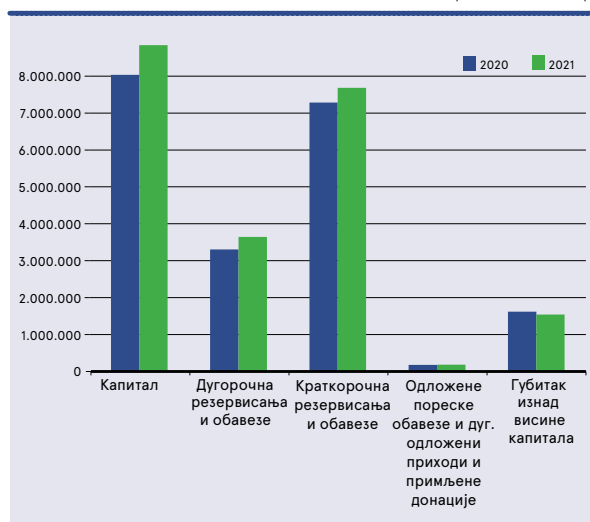
Графикон 5: Структура пословне имовине привредних друштава

у милионима динара



Графикон 6: Структура извора финансирања привредних друштава

у милионима динара



Табела 7: Укупни губици привредних друштава

О П И С	ГОДИНА			
	2021		2020	
	Износ (у мил. динара)	Број привредних друштава	Износ (у мил. динара)	Број привредних друштава
1. Губитак	3.713.542	43.878	3.785.378	46.054
2. Губитак изнад висине капитала	1.544.754	25.351	1.619.217	26.733

Укупан **губитак** привредних друштава на крају 2021. године износи 3.713.542 милиона динара и смањен је за 1,9% у односу на претходну годину. Од тога се на губитак изнад висине капитала односи 1.544.754 милиона динара, а он је мањи за 4,6%. Пад губитка одразио се и на опадање стопе изгубљеног капитала, са 37,2% на 33,8%.

Губитак бележи 43.878 привредних друштава, од којих је код њих 25.351 већи од вредности капитала. У поређењу са претходном годином број друштава која су исказала губитак је умањен за 2.176, а губитак изнад висине капитала за 1.382 друштва.

Опоровак привредне активности током 2021. године праћен је смањивањем финансијских неравнотежа. **Негативан нето обртни капитал** привредних друштава је значајно смањен и чини 4,2% прошлогодишњег, тако да је за оптимално финансирање сталне имовине недостајало 19.898 милиона динара дугорочних извора. Поред тога, при постојећем обиму пословања, за покриће сталне имовине и залиха дугорочним изворима финансирања недостајало је 2.688.872 милиона динара, што је за 2,9% мање у односу на претходну годину. Проблем ликвидности и даље није превазиђен, али на позитивне помаке у том сегменту указује пораст општег рача ликвидности на 1,00 (0,94 у 2020. години) и рача текуће ликвидности на 0,65 (0,62 у 2020. години).

3. КОНЦЕНТРАЦИЈА ФИНАНСИЈСКИХ ПЕРФОРМАНСИ ПРИВРЕДНИХ ДРУШТАВА

3.1 ФИНАНСИЈСКЕ ПЕРФОРМАНСЕ ПРИВРЕДНИХ ДРУШТАВА ПРЕМА СЕКТОРИМА

Пословање домаће привреде и током 2021. године претежно су одређивали неразмњиви сектори⁴, с тим да је њихов просечан удео у основним перформансама привредних друштава од 56,2% нешто мањи у односу на претходну годину (57,2%).

Резултати пословања

Укупна пословна активност привреде већим делом се одвијала у оквиру привредних друштава из неразмњивих сектора, која су у 2021. години остварила три петине **укупних прихода** и **укупних расхода**, у износу од 8.865.413 милиона динара односно 8.382.482 милиона динара, већем за 18,6% односно 16,9% него претходне године. Привредна друштва из размњивих сектора бележе бржи раст укупних прихода и укупних расхода (23,2% односно 20,8%) и они износе 5.907.343 милиона динара односно 5.554.259 милиона динара.

На **позитиван резултат из пословних активности** претежно су утицали неразмњиви сектори у којима је реализовано 55,7% или 504.820 милиона динара, што је за 35,2% више од прошлогодишњег. Раст добитка из пословних активности био је бржи код размњивих сектора, код којих је повећан за 62,0% и износи 401.896 милиона динара, те је и њихово учешће порасло (са 39,9% на 44,3%).

Највећи део укупног **губитка из финансирања** који је привреда исказала потиче од размњивих сектора, при чему је он шест пута већи у односу на претходну годину и чини 66,1% или 42.310 милиона динара. С друге стране, неразмњиви сектори бележе за више од четвртине мањи губитак из финансирања, у износу од 21.682 милиона динара, услед чега је и њихов удео знатно мањи него претходне године (33,9% наспрам 80,7%).

Негативан резултат из осталих активности претежно су генерисали размњиви сектори, са исказаних 6.502 милиона динара, с тим да је он значајно смањен у поређењу са претходном годином (84,7%). Неразмњиви сектори су

Табела 8: Структура прихода, расхода и резултата размњивих и неразмњивих сектора

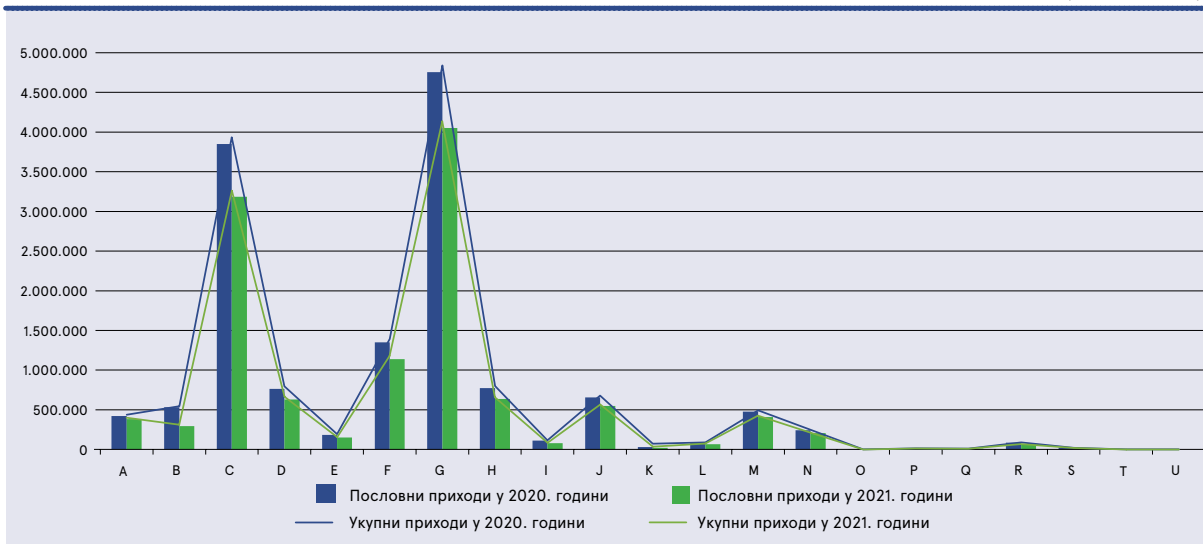
у милионима динара

О П И С	ПРИВРЕДНА ДРУШТАВА ПРЕМА СЕКТОРИМА					
	Размњиви сектори			Неразмњиви сектори		
	Износ	Инд.	Учешће у привреди (%)	Износ	Инд.	Учешће у привреди (%)
Пословни приходи	5.752.202	123,9	40,1	8.606.122	118,6	59,9
Пословни расходи	5.350.306	121,8	39,8	8.101.302	117,7	60,2
I Пословни резултат	401.896	162,0	44,3	504.820	135,2	55,7
Финансијски приходи	39.448	70,7	32,7	81.313	127,4	67,3
Финансијски расходи	81.758	130,0	44,3	102.995	110,2	55,7
II Резултат из финансирања	-42.310	597,2	66,1	-21.682	73,1	33,9
Приходи из осталих активности	115.693	119,1	39,4	177.977	113,8	60,6
Расходи из осталих активности	122.195	87,5	40,7	178.184	93,3	59,3
III Резултат из осталих активности	-6.502	15,3	96,9	-207	0,6	3,1
Укупни приходи	5.907.343	123,2	40,0	8.865.413	118,6	60,0
Укупни расходи	5.554.259	120,8	39,9	8.382.482	116,9	60,1
IV Резултат из редовног пословања пре опорезивања	353.084	177,9	42,2	482.931	156,2	57,8
Позитиван нето ефекат на резултат по основу добитка пословања које се обуставља, промена рачуноводствених политика и исправки рачуноводствених грешака	696	100,8	22,3	2.419	190,0	77,7
Негативан нето ефекат на резултат по основу добитка пословања које се обуставља, промена рачуноводствених политика и исправки рачуноводствених грешака	2.268	13,1	26,0	6.440	57,1	74,0
V Резултат пре опорезивања	351.512	193,2	42,3	478.910	160,1	57,7
Нето добитак	417.263	159,0	43,3	545.472	135,3	56,7
Нето губитак	116.821	100,0	42,3	159.270	94,0	57,7
VI Нето резултат	300.442	206,4	43,8	386.203	165,3	56,2

⁴ **Размњиви сектори:** А-Пољопривреда, шумарство и рибарство; В-Рударство; С-Прерађивачка индустрија; Д-Снабдевање електричном енергијом, гасом, паром и климатизација; Е-Снабдевање водом, управљање отпадним водама, контролисање процеса. **Неразмњиви сектори:** Ф-Грађевинарство; Г-Трговина на велико и мало; поправка моторних возила и мотоцикала; Н-Саобраћај и складиштење; И-Услуге смештаја и исхране; Ј-Информисање и комуникације; К-Финансијске делатности и делатност осигурања; Л-Пословање некретнинама; М-Стручне, научне, иновационе и техничке делатности; Н-Административне и помоћне услужне делатности; О-Државна управа и одбрана; обавезно социјално осигурање; Р-Образовање; Q-Здравствена и социјална заштита; R-Уметност, забава и рекреација; S-Остале услужне делатности; Т-Делатност домаћинства као послодавца; делатност домаћинства која производе робу и услуге за сопствене потребе; У-Делатност екстериторијалних организација и тела

Графикон 7: Укупни и пословни приходи према секторима

у милионима динара



исказали негативан резултат из осталих активности од 207 милиона динара, који чини свега 0,6% прошлогодишњег.

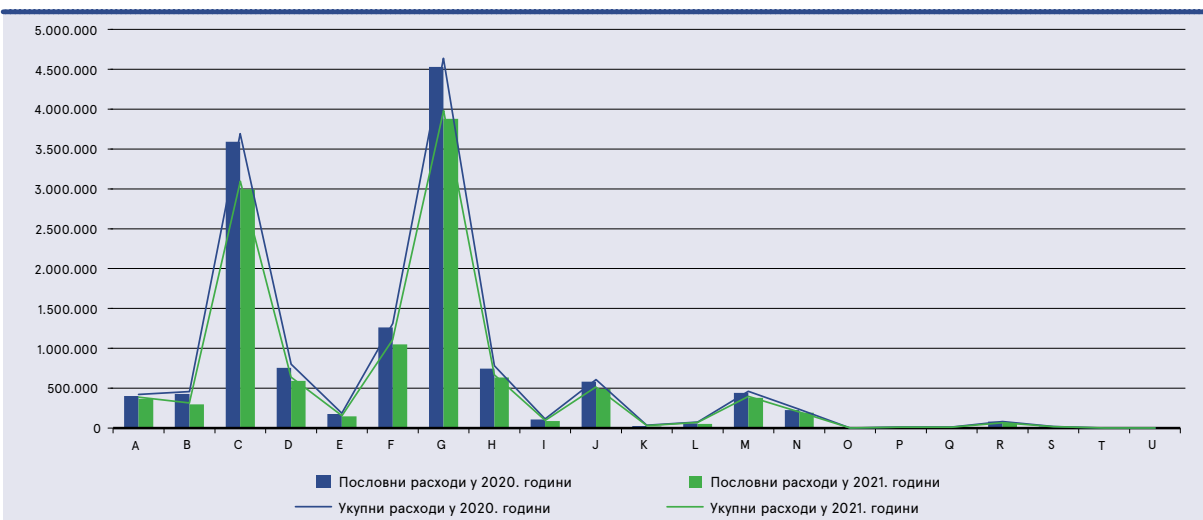
У 2021. години је настављена тенденција из претходног периода, те су већи допринос укупном позитивном пословању привреде дали неразмњливи сектори, али је бржи раст **позитивног нето резултата** био у оквиру размњливих сектора. У неразмњливим секторима укупан добитак је остварен у висини од 386.203 милиона динара и повећан је за 65,3%, док је у размњливим секторима увећан 2,1 пут и износи 300.442 милиона динара.

Посматрано на нивоу појединих сектора, као и претходних година, скоро три петине укупне пословне активности генерисала су привредна друштва која су пословала у секторима Г-Трговина на велико и мало... и С-Прерађивачка индустрија. У првом сектору остварени су укупни приходи од 4.841.523 милиона динара и укупни расходи од 4.637.077 милиона динара, већи за 17,1% односно 16,5% у поређењу са претходном годином, док у другом сектору укупни приходи износе 3.934.936 милиона динара, а укупни расходи 3.692.232 милиона динара, уз годишњи раст од 20,6% односно 19,2%.

Сви сектори бележе **позитиван резултат из пословних активности**, при чему су у односу на претходну годину три сектора после губитка прешла у зону позитивног резултата, један је смањио, а остали сектори су увећали тај резултат. Са највећим пословним добитком су привредна друштва из сектора С-Прерађивачка индустрија, код којих он износи 257.436 милиона динара и повећан је за 36,0%. Затим следе друштва из сектора Г-Трговина на велико и мало... са 223.041 милион динара, што је за 30,1% више него претходне године. Привредна друштва из сектора В-Рударство бележе висок пословни добитак од 105.395 милиона динара, после негативног резултата претходне године (1.853 милиона динара). И у секторима Ф-Грађевинарство и Ј-Информисање и комуникације је остварен значајан износ пословног добитка од 87.730 милиона динара односно 73.992 милиона динара, с тим да је у првом сектору незнатно повећан (0,5%), а у другом је растао интензивније, по стопи од 27,0%. Најизраженији раст позитивног пословног резултата је код привредних друштава у сектору Н-Саобраћај и складиштење, у коме је вишеструко повећан и износи 28.683 милиона динара (претходне године 1.318 милиона динара).

Графикон 8: Укупни и пословни расходи према секторима

у милионима динара



Раст негативног резултата у делу финансирања на нивоу привреде последица је таквих кретања у већини сектора, с тим да су четири сектора исказала добитак по том основу. Главни носилац негативног резултата је сектор С-Прерађивачка индустрија, у коме губитак из финансирања износи 21.534 милиона динара и већи је за 48,3% у односу на претходну годину. Сектор В-Рударство бележи негативан резултат из финансирања од 12.988 милиона динара, док је претходне године исказао добитак (2.660 милиона динара). У сектору F-Грађевинарство губитак у подбилансу финансирања исказан је у износу од 11.132 милиона динара и повећан је за 7,0%, док је у сектору Н-Саобраћај и складиштење увећан за више од четвртине, на износ од 10.937 милиона динара. Највећи позитиван резултат из финансирања је у сектору К-Финансијске делатности и делатност осигурања, у коме је добитак 3,5 пута повећан и износи 19.796 милиона динара.

Осетан пад губитка из осталих активности привреда је остварила захваљујући бољим резултатима у том сегменту код великог броја сектора. Највећи део тог губитка генерисан је у сектору G-Трговина на велико и мало..., у коме је исказан у висини од 12.097 милиона динара и већи је за 2,7% у поређењу са претходном годином. Затим следе сек-

тор D-Снабдевање електричном енергијом, гасом, паром и климатизација, чији је губитак у износу од 7.717 милиона динара нешто већи од трећине прошлогодишњег и сектор В-Рударство са негативним резултатом од 3.631 милион динара, смањеним за 10,8%. Интензиван пад губитка у односу на претходну годину (19,9% и 52,1%) је у секторима J-Информисање и комуникације и М-Стручне, научне и иновационе делатности, где износи 2.967 милиона динара односно 1.329 милиона динара. За разлику од претходне године позитиван резултат из осталих активности бележе сектори К-Финансијске делатности и делатност осигурања (12.991 милион динара), С-Прерађивачка индустрија (6.802 милиона динара), F-Грађевинарство (2.585 милиона динара), Н-Саобраћај и складиштење (1.685 милиона динара).

Значајан раст профитабилности привреде у 2021. години остварен је захваљујући таквим кретањима у већини сектора, будући да су, осим два сектора која су пословала са губитком, сви остали увећали позитиван нето резултат, и то углавном због успешнијег обављања пословних активности.

Највећи укупан добитак бележи сектор С-Прерађивачка индустрија, са реализованих 208.122 милиона динара, што

Табела 9: Структура прихода, расхода и резултата појединих размњљивих сектора

у милионима динара

О П И С	ПРИВРЕДНА ДРУШТВА ПРЕМА СЕКТОРИМА							
	С-Прерађивачка индустрија		D-Снабдевање ел. енергијом...		В-Рударство		А - Пољопривреда, шумарство и рибарство	
	Износ	Инд.	Износ	Инд.	Износ	Инд.	Износ	Инд.
Пословни приходи	3.848.680	120,9	763.638	121,0	533.510	180,4	422.021	110,7
Пословни расходи	3.591.244	119,9	753.551	127,7	428.115	143,8	402.838	110,4
I Пословни резултат	257.436	136,0	10.088	24,5	105.395	n/a	19.183	116,9
Финансијски приходи	17.313	75,8	12.151	68,4	4.840	46,6	1.849	69,0
Финансијски расходи	38.847	103,9	17.990	152,7	17.829	231,0	4.862	107,9
II Резултат из финансирања	-21.534	148,3	-5.839	n/a	-12.988	n/a	-3.013	164,7
Приходи из осталих активности	68.943	123,8	21.276	141,9	6.859	105,2	12.531	83,8
Расходи из осталих активности	62.141	95,5	28.993	77,3	10.490	99,0	12.887	67,2
III Резултат из осталих активности	6.802	-72,6	-7.717	34,3	-3.631	89,2	-356	8,4
Укупни приходи	3.934.936	120,6	797.066	120,1	545.210	174,4	436.401	109,4
Укупни расходи	3.692.232	119,2	800.534	125,2	456.433	144,5	420.588	108,3
IV Резултат из редовног пословања пре опорезивања	242.704	146,7	-3.468	n/a	88.776	n/a	15.814	152,9
Позитиван нето ефекат на резултат по основу добитка пословања које се обуставља, промена рачуноводствених политика и исправки рачуноводствених грешака	401	92,0	44	409,7	74	59,0	112	119,5
Негативан нето ефекат на резултат по основу добитка пословања које се обуставља, промена рачуноводствених политика и исправки рачуноводствених грешака	1.574	9,9	86	21,6	83	61,9	400	69,1
V Резултат пре опорезивања	241.531	161,1	-3.510	n/a	88.768	n/a	15.527	157,5
Нето добитак	273.333	136,4	15.509	63,3	93.809	669,4	24.705	127,4
Нето губитак	65.211	84,9	21.871	314,0	14.067	80,4	13.375	112,5
VI Нето резултат	208.122	168,4	-6.361	n/a	79.741	n/a	11.330	151,0

је за 68,4% више него претходне године. Висока, растућа профитабилност сектора је остварена, пре свега, услед таквих кретања у делу обављања примарне делатности, а томе је погодовао и добитак из осталих активности који је исказан после губитка претходне године, док је у делу финансирања губитак повећан.

Према високом позитивном нето резултату издваја се сектор **Г-Трговина на велико и мало...**, чији добитак је за 40,5% већи од прошлогодишњег и износи 170.703 милиона динара. Тај резултат је у потпуности генерисан из пословних активности, будући да је из финансирања и осталих активности исказан губитак.

Позитивним кретањима на нивоу привреде значајно је допринео сектор **В-Рударство**, с обзиром на то да после негативног пословања у претходној години (3.491 милион динара) бележи укупан добитак од 79.741 милион динара. Преокрет у резултату последица је, превасходно, знатно успешнијег обављања примарне делатности, при чему у делу финансирања бележи негативан резултат, након прошлогодишњег добитка, а у делу осталих активности мањи губитак од прошлогодишњег.

Значајан износ позитивног нето резултата, повећаног у односу на претходну годину, остварио је сектор **Ф-Грађевинарство**, у коме је генерисан добитак од 58.427 милиона динара, уз годишњи раст од 4,5%. Он је, пре свега, реализован из пословних активности, с тим да је његов пораст остварен захваљујући бољем резултату из осталих активности, из којих је исказан добитак после негативног резултата у 2020. години. Слично је и у сектору **Ј-Информисање и комуникације**, који је пословао позитивно са 54.655 милиона динара, што је за 31,6% више него претходне године и у потпуности је настао обављањем пословних активности, при чему је таквом расту поред значајног увећања пословног добитка, погодовао и мањи губитак у делу финансирања и осталих активности.

Најизраженији раст профитабилности бележе сектори **К-Финансијске делатности и делатности осигурања** и **Е-Снабдевање водом, управљање отпадним водама, контрола процеса**, који су остварили 12 односно 18 пута већи добитак, у износу од 32.443 милиона динара односно 7.610 милиона динара. У првом сектору такав резултат је највећим делом настао у делу финансирања и обављања осталих активности, при чему је, за разлику од претходне године, реализован и добитак из пословних активности. Други сек-

Табела 10: Структура прихода, расхода и резултата појединих неразмњивих сектора

у милионима динара

О П И С	ПРИВРЕДНА ДРУШТВА ПРЕМА СЕКТОРИМА									
	Г-Трговина на велико и мало...		Ф-Грађевинарство		Ј-Информисање и комуникације		Н-Саобраћај и складиштење		И- Услуге смештаја и исхране	
	Износ	Инд.	Износ	Инд.	Износ	Инд.	Износ	Инд.	Износ	Инд.
Пословни приходи	4.754.169	117,4	1.349.233	118,7	655.651	119,6	774.426	121,9	110.849	137,2
Пословни расходи	4.531.128	116,8	1.261.503	120,2	581.659	118,7	745.743	117,6	108.650	125,4
I Пословни резултат	223.041	130,1	87.730	100,5	73.992	127,0	28.683	n/a	2.199	n/a
Финансијски приходи	19.919	114,9	10.925	108,7	9.373	136,0	5.265	73,4	444	64,3
Финансијски расходи	26.416	114,5	22.057	107,8	11.431	102,1	16.202	102,6	2.566	154,1
II Резултат из финансирања	-6.497	113,2	-11.132	107,0	-2.059	47,8	-10.937	126,9	-2.121	217,6
Приходи из осталих активности	67.435	100,9	31.240	101,4	13.050	123,3	19.658	123,7	2.968	75,7
Расходи из осталих активности	79.532	101,2	28.654	81,1	16.017	112,1	17.974	94,1	3.042	42,7
III Резултат из осталих активности	-12.097	102,7	2.585	n/a	-2.967	80,1	1.685	n/a	-74	2,3
Укупни приходи	4.841.523	117,1	1.391.398	118,1	678.073	119,9	799.349	121,4	114.262	133,8
Укупни расходи	4.637.077	116,5	1.312.214	118,7	609.107	118,2	779.918	116,6	114.257	119,7
IV Резултат из редовног пословања пре опорезивања	204.447	132,8	79.184	109,4	68.966	137,2	19.431	n/a	4	n/a
Позитиван нето ефекат на резултат по основу добитка пословања које се обуставља, промена рачуноводствених политика и исправки рачуноводствених грешака	1.327	266,2	291	150,3	103	164,6	197	81,9	196	416,4
Негативан нето ефекат на резултат по основу добитка пословања које се обуставља, промена рачуноводствених политика и исправки рачуноводствених грешака	1.212	18,4	1.515	53,7	1.872	579,8	385	99,5	172	157,2
V Резултат пре опорезивања	204.562	138,4	77.960	111,8	67.197	134,4	19.243	n/a	29	n/a
Нето добитак	208.076	128,3	102.779	122,8	70.175	138,7	31.960	130,9	6.541	177,0
Нето губитак	37.372	91,8	44.352	159,5	15.520	170,9	18.119	46,9	7.430	52,3
VI Нето резултат	170.703	140,5	58.427	104,5	54.655	131,6	13.840	n/a	-889	8,5

тор је профитабилно пословао услед преко три пута већег добитка из примарне делатности, који је и главни носилац позитивног резултата, као и значајно повећаног позитивног резултата по основу финансирања, али и знатно мањег губитка из осталих активности.

Прелазак у сферу позитивног резултата, након губитка у претходној години, обележио је пословање сектора **Н-Саобраћај и складиштење**, у коме добитак износи 13.840 милиона динара (у 2020. губитак 14.216 милиона динара). Томе је допринео вишеструки раст позитивног резултата из пословних активности, као и бољи резултат остварен по основу осталих активности, с тим да је у подбилансу финансирања губитак повећан.

Са негативним нето резултатом пословала су привредна друштва из сектора **Д-Снабдевање електричном енергијом, гасом, паром и климатизација**, која су исказала губитак од 6.361 милион динара, после значајног добитка претходне године (17.527 милиона динара). То је одраз лошијих резултата из пословних активности из којих добитак чини свега 24,5% прошлогодишњег, као и у делу финансирања, обзиром да бележи негативан резултат након добитка претходне године, док је губитак из осталих активности знатно смањен.

Негативно су пословала и привредна друштва из сектора **И-Услуге смештаја и исхране**, чији губитак је знатно мањи у односу на претходну годину (91,5%) и износи 889 милиона динара. Он највећим делом потиче из области финансирања, у којој је негативан резултат више него дуплиран, а интензиван пад је последица реализованог добитка из пословних активности (претходне године губитак) и значајно мањег губитка из осталих активности.

Пословна имовина и извори финансирања

Финансијски капацитети привреде су, као и претходних година, претежно сконцентрисани у оквиру неразмјенивих сектора, чија **пословна имовина** износи 10.857.017 милиона динара или 56,7%, а **капитал** 4.490.326 милиона динара или 50,2%. Ти капацитети су на годишњем нивоу увећани за 11,5% односно 11,3%, при чему је у размјенивим секторима пословна имовина расла истим темпом, док је капитал растао спорије (8,6%).

Тренд раста укупних обавеза који је испољен у привреди, присутан је и код неразмјенивих и код размјенивих сектора.

Неразмјениви сектори преовлађују у укупним **позајмљеним изворима финансирања** будући да су њихове укупне обавезе исказане у висини од 7.193.676 милиона динара (60,6%), при чему су веће за 9,5% од прошлогодишњих. С обзиром на то да сопствени извори финансирања у износу од 3.650.298 милиона динара бележе бржи раст – за 15,6%, то је и степен укупне задужености код тих сектора опао са 2,08 на 1,97 (на нивоу привреде је 1,63). Код размјенивих сектора укупне обавезе су расле нешто динамичније – по стопи од 11,4% и износе 4.673.790 милиона динара, док су сопствени извори финансирања увећани за 12,1%, на износ од 3.610.266 милиона динара, па је степен укупне задужености готово непромењен у поређењу са претходном годином (1,30), те је и у 2021. години њихов финансијски положај био нешто повољнији од неразмјенивих сектора.

Нешто више од половине **губитака** привреде кумулирале су неразмјениви сектори, у којима је губитак исказан у висини од 1.914.341 милион динара (51,6%), при чему је

Табела 11: Структура пословне имовине размјенивих и неразмјенивих сектора

у милионима динара

О П И С	ПРИВРЕДНА ДРУШТВА ПРЕМА СЕКТОРИМА					
	Размјениви сектори			Неразмјениви сектори		
	Износ	Инд.	Учешће у привреди (%)	Износ	Инд.	Учешће у привреди (%)
А. Уписани а неуплаћени капитал	17.045	59,0	56,7	13.044	140,6	43,3
Б. Стална имовина	5.274.759	110,0	46,8	6.002.540	112,0	53,2
Нематеријална имовина	140.415	103,5	26,0	399.935	113,1	74,0
Некретнине, постројења и опрема	4.573.836	110,2	50,4	4.497.191	111,1	49,6
Биолошка средства	181.262	99,6	87,3	26.438	102,8	12,7
Дугорочни финансијски пласмани и дугорочна потраживања	375.128	115,1	27,4	995.935	106,9	72,6
Дугорочна активна временска разграничења*	4.118	n/a	4,7	83.040	n/a	95,3
В. Одложена пореска средства	17.566	95,6	52,8	15.695	104,3	47,2
Г. Обртна имовина	2.991.732	114,9	38,3	4.825.739	110,9	61,7
Залихе	1.149.044	119,7	43,1	1.519.930	113,7	56,9
Потраживања по основу продаје	996.718	110,7	42,0	1.379.072	110,4	58,0
Остала краткорочна потраживања	180.284	123,4	30,3	415.467	110,4	69,7
Краткорочни финансијски пласмани	163.188	109,6	25,1	486.139	113,9	74,9
Готовина и готовински еквиваленти	392.973	106,9	32,8	803.471	115,9	67,2
Краткорочна активна временска разграничења*	109.524	134,6	33,1	221.661	81,8	66,9
Д. Укупна актива = Пословна имовина	8.301.102	111,5	43,3	10.857.017	111,5	56,7

*Подацима за 2020. годину збирно су обухваћена дугорочна и краткорочна активна временска разграничења

Табела 12: Структура извора финансирања разменљивих и неразменљивих сектора

у милионима динара

О П И С	ПРИВРЕДНА ДРУШТВА ПРЕМА СЕКТОРИМА					
	Разменљиви сектори			Неразменљиви сектори		
	Износ	Инд.	Учешће у привреди (%)	Износ	Инд.	Учешће у привреди (%)
А. Капитал	4.345.081	108,6	49,2	4.490.326	111,3	50,8
Б. Дугорочна резервисања и обавезе	1.461.649	113,9	40,1	2.185.147	108,1	59,9
Дугорочна резервисања	151.797	115,7	48,4	161.531	102,9	51,6
Дугорочне обавезе	1.302.868	113,1	39,4	2.006.981	107,7	60,6
Дугорочна пасивна временска разграничења*	6.984	-	29,6	16.634	-	70,4
В. Одложене пореске обавезе	133.823	103,7	71,7	52.858	100,8	28,3
Г. Дугорочни одложени приходи и примљене донације**	120.630	-	34,5	229.412	-	65,5
Д. Краткорочна резервисања и краткорочне обавезе	2.957.689	106,2	38,5	4.726.259	105,1	61,5
Краткорочна резервисања**	6.101	-	53,6	5.287	-	46,4
Краткорочне финансијске обавезе	822.167	113,3	34,5	1.561.018	105,2	65,5
Примљени аванси, депозити и кауције	154.991	128,3	20,5	602.236	137,2	79,5
Обавезе из пословања	1.452.596	114,8	45,3	1.753.325	108,3	54,7
Остале краткорочне обавезе	389.248	92,1	39,4	599.843	105,1	60,6
Краткорочна пасивна временска разграничења*	132.587	52,9	39,3	204.550	53,0	60,7
Ђ. Губитак изнад висине капитала	717.769	95,6	46,5	826.985	95,3	53,5
Е. Укупна пасива	8.301.102	111,5	43,3	10.857.017	111,5	56,7

* Подацима за 2020. годину збирно су обухваћена дугорочна и краткорочна пасивна временска разграничења

**Подаци за 2020. годину нису доступни у оквиру образаца финансијског извештаја

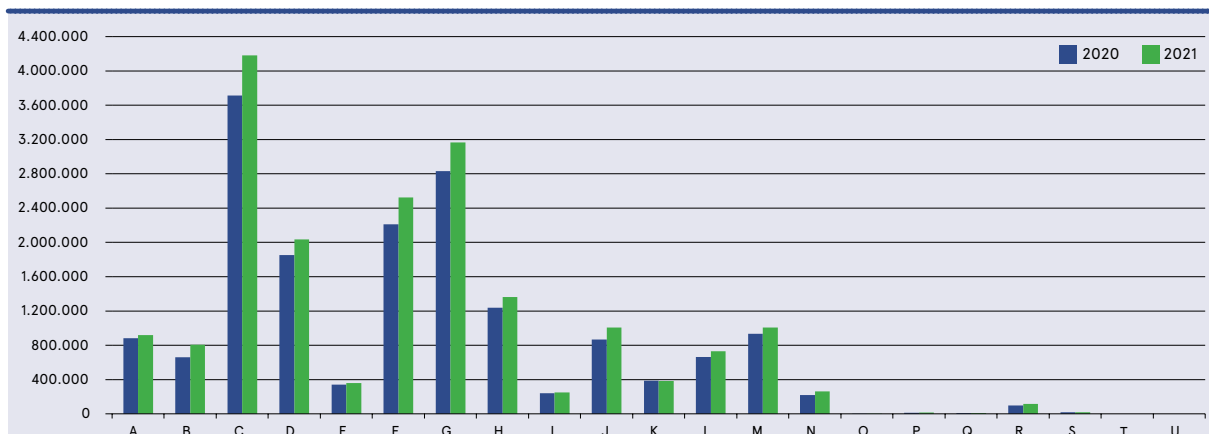
смањен за 3,2% у односу на претходну годину. У разменљивим секторима пад губитка је био спорији (0,4%) и износи 1.799.201 милион динара. Као резултат наведених кретања, стопа изгубљеног капитала је нешто интензивније опала у оквиру неразменљивих сектора - са 38,5% на 34,4%, у којима је и даље виша, док је у разменљивим секторима смањена са 35,9% на 33,3% (33,8% на нивоу привреде).

Финансијске неравнотеже које су испољене на нивоу привреде првенствено потику од разменљивих сектора, с тим да су њиховом ублажавању допринели и разменљиви и

неразменљиви сектори. Привредна друштва разменљивих сектора су исказала **негативан нето обртни капитал** од 82.214 милиона динара, који је за 71,7% мањи у поређењу са претходном годином. С друге стране, друштва у неразменљивим секторима бележе позитиван нето обртни капитал у износу од 62.316 милиона динара, док је у претходној години био негативан (182.220 милиона динара). При томе, за стабилно финансирање целокупне сталне имовине и залиха разменљивим секторима је недостајало 1.231.259 милиона динара, а неразменљивим секторима 1.457.613 милиона динара дугорочног капитала, што је за 1,6% односно 4,0% мање у односу на претходну годину.

Графикон 9: Пословна имовина према секторима

у милионима динара



Табела 13: Структура пословне имовине појединих разменљивих сектора

у милионима динара

О П И С	ПРИВРЕДНА ДРУШТВА ПРЕМА СЕКТОРИМА							
	С-Прерађивачка индустрија		D-Снабдевање ел. енергијом...		В-Рударство		А - Пољопривреда, шумарство и рибарство	
	Износ	Инд.	Износ	Инд.	Износ	Инд.	Износ	Инд.
А. Уписани а неуплаћени капитал	7.331	132,7	7.351	34,7	30	2,0	2.168	393,5
Б. Стална имовина	2.082.777	111,0	1.678.417	109,7	591.485	118,5	645.005	103,1
Нематеријална имовина	86.018	102,3	23.665	99,4	24.298	112,9	4.451	100,6
Некретнине, постројења и опрема	1.818.481	111,9	1.592.513	109,2	518.025	119,2	409.387	103,5
Биолошка средства	4.564	88,2	539	93,5	1	95,2	175.097	99,9
Дугорочни финансијски пласмани и дугорочна потраживања	170.255	105,5	61.646	132,4	49.040	114,1	55.760	110,3
Дугорочна активна временска разграничења*	3.460	-	54	-	121	-	310	-
В. Одложена пореска средства	12.239	100,2	359	109,8	2.746	77,4	1.124	102,1
Г. Обртна имовина	2.079.730	114,4	349.456	116,5	212.282	136,5	269.867	106,0
Залихе	856.824	122,3	75.476	113,4	83.674	116,0	115.948	110,9
Потраживања по основу продаје	674.644	108,4	143.619	110,8	65.142	167,0	82.662	103,9
Остала краткорочна потраживања	120.748	127,0	27.575	151,1	9.679	107,1	15.901	92,3
Краткорочни финансијски пласмани	114.935	110,1	5.265	119,9	6.721	74,9	29.258	110,6
Готовина и готовински еквиваленти	270.478	107,0	44.423	80,0	39.434	195,4	21.487	99,3
Краткорочна активна временска разграничења*	42.101	97,6	53.098	207,3	7.633	123,6	4.611	88,8
Д. Укупна актива = Пословна имовина	4.182.077	112,6	2.035.583	110,0	806.543	122,2	918.165	104,1

*Подацима за 2020. годину збирно су обухваћена дугорочна и краткорочна активна временска разграничења

Финансијски капацитети су у 2021. години, посматрано према појединим секторима, повећани код већине њих. Као и ранијих година, више од петине капацитета привреде ангажовала су привредна друштва из сектора С-Прерађивачка

Табела 14: Структура пословне имовине појединих неразменљивих сектора

у милионима динара

О П И С	ПРИВРЕДНА ДРУШТВА ПРЕМА СЕКТОРИМА									
	G-Трговина на велико и мало...		F-Грађевинарство		J-Информисање и комуникације		H-Саобраћај и складиштење		I- Услуге смештаја и исхране	
	Износ	Инд.	Износ	Инд.	Износ	Инд.	Износ	Инд.	Износ	Инд.
А. Уписани а неуплаћени капитал	2.382	113,1	3.783	144,3	296	248,7	3.840	411,5	555	71,0
Б. Стална имовина	1.099.726	114,2	1.253.087	110,3	665.944	113,8	1.067.225	108,3	185.205	100,7
Нематеријална имовина	43.331	96,8	6.244	89,3	206.939	130,4	108.068	105,7	1.604	92,9
Некретнине, постројења и опрема	840.379	115,5	1.103.198	108,1	288.959	114,1	932.570	108,1	172.889	106,6
Биолошка средства	7.309	113,2	154	103,9	17	68,0	164	110,2	123	91,1
Дугорочни финансијски пласмани и дугорочна потраживања	207.278	112,5	132.245	122,9	165.994	95,9	25.405	123,9	10.501	53,0
Дугорочна активна временска разграничења*	1.429	-	11.246	-	4.034	-	1.018	-	88	-
В. Одложена пореска средства	6.701	126,0	1.444	115,6	2.754	67,7	2.028	95,0	569	110,7
Г. Обртна имовина	2.057.719	110,6	1.266.580	118,0	337.860	121,0	288.568	115,1	64.867	114,2
Залихе	811.552	112,0	484.151	119,2	38.152	123,4	35.669	104,0	18.338	143,8
Потраживања по основу продаје	669.462	110,2	269.074	107,4	132.446	117,8	118.081	110,2	10.094	98,9
Остала краткорочна потраживања	107.297	102,4	134.819	130,3	20.099	111,0	21.322	111,1	8.475	90,8
Краткорочни финансијски пласмани	126.174	120,6	118.711	128,5	17.294	97,4	29.619	118,6	12.473	102,4
Готовина и готовински еквиваленти	299.021	107,5	182.929	133,1	73.272	125,6	66.660	141,5	12.659	117,4
Краткорочна активна временска разграничења*	44.213	107,9	76.896	92,7	56.596	135,5	17.217	95,8	2.828	181,3
Д. Укупна актива = Пословна имовина	3.166.529	111,8	2.524.894	114,1	1.006.853	115,9	1.361.661	109,9	251.196	103,8

*Подацима за 2020. годину збирно су обухваћена дугорочна и краткорочна активна временска разграничења

индустрија, чија је **пословна имовина** исказана у вредности од 4.182.077 милиона динара, а **капитал** од 1.954.111 милиона динара, с тим да је њихов годишњи раст остварен по приближним стопама - 12,6% односно 12,4%.

Према вредности финансијских капацитета затим следе привредна друштва из сектора **Г-Трговина** на велико и мало..., која су располагала са пословном имовином од 3.166.529 милиона динара или 16,5% и капиталом од 1.318.126 милиона динара или 14,9%, увећаним за 11,8% односно 11,6%. Поред њих, према високом износу пословне имовине издавају се и привредна друштва из сектора **Ф-Грађевинарство** (2.524.894 милиона динара), **Д-Снабдевање** електричном енергијом, гасом, паром и климатизација (2.035.583 милиона динара) и **Н-Саобраћај** и складиштење (1.361.661 милион динара), у којима је она повећана за 14,1%, 10,0% и 9,9% респективно. Са највећим растом пословне имовине истичу се привредна друштва у секторима **В-Рударство** (22,2%), **Р-Уметност, забава** и рекреација (20,2%) и **Н-Административне** и помоћне услужне делатности (18,9%), чија имовина је исказана у износу од 806.543 милиона динара, 116.452 милиона динара и 261.937 милиона динара редом.

Капитал велике вредности ангажовали су већ поменути сектори **Д-Снабдевање** електричном енергијом, гасом, паром и климатизација (1.174.895 милиона динара), **Ф-Грађевинарство** (949.167 милиона динара) и **Н-Саобраћај** и складиштење (611.736 милиона динара), у којима бележи годишњи раст од 2,0%, 13,4% и 7,6% редом. Најинтензивнији раст капитала остварен је у секторима **В-Рударство** (22,4%),

Р-Образовање (18,8%) и **Ј-Информисање** и комуникације (18,3%), који су располагали са капиталом од 439.502 милиона динара, 8.933 милиона динара и 434.113 милиона динара.

Раст укупних обавеза на нивоу привреде последица је појачаног задуживања у већини сектора. Привредна друштва из сектора **С-Прерађивачка индустрија** су, уз највеће финансијске капацитете, и највише користиле позајмљене изворе финансирања, при чему укупне обавезе износе 2.784.190 милиона динара, што чини 23,5% укупних обавеза привреде. Будући да је тај сектор водећи и према износу сопствених извора финансирања од 1.390.556 милиона динара, који притом бележе бржи раст од укупних обавеза (22,1% наспрам 8,4%) рацио сопственог капитала је повећан са 30,7% на 33,3%, а степен укупне задужености, који је и даље висок, је опао са 2,26 на 2,00.

На позајмљене изворе финансирања у великом обиму су се ослањала привредна друштва из сектора **Г-Трговина на велико и мало...**, која су се укупно задужила за 2.165.469 милиона динара. Њихове укупне обавезе су веће за 10,0% у односу на претходну годину, док су сопствени извори финансирања исказани у износу од 998.678 милиона динара повећани за 16,1%, те је и рацио сопственог капитала од 31,6% већи од прошлогодишњег (30,4%). Степен укупне задужености је снижен, са 2,29 на 2,17, али је остао међу секторима који се издавају према његовој високој вредности.

Висок дуг оптерећивао је пословање привредних друштава у сектору **Ф-Грађевинарство**, чије укупне обавезе износе

Табела 15: Структура извора финансирања појединих разменљивих сектора

у милионима динара

О П И С	ПРИВРЕДНА ДРУШТВА ПРЕМА СЕКТОРИМА							
	С-Прерађивачка индустрија		Д-Снабдевање ел. енергијом...		В-Рударство		А - Пољопривреда, шум. и рибарство	
	Износ	Инд.	Износ	Инд.	Износ	Инд.	Износ	Инд.
А. Капитал	1.954.111	112,4	1.174.895	102,0	439.502	122,4	578.824	103,2
Б. Дугорочна резервисања и обавезе	760.037	111,3	317.001	116,8	212.515	126,0	127.002	108,4
Дугорочна резервисања	65.506	101,9	47.367	150,8	29.803	109,2	4.923	114,2
Дугорочне обавезе	690.740	111,6	267.269	111,4	182.680	129,3	121.522	107,7
Дугорочна пасивна временска разграничења*	3.791	-	2.366	-	32	-	557	-
В. Одложене пореске обавезе	16.777	100,5	104.933	104,8	992	106,8	6.258	94,5
Г. Дугорочни одложени приходи и примљене донације**	26.324	-	57.405	-	5	-	3.222	-
Д. Краткорочна резервисања и краткорочне обавезе	1.981.053	106,0	452.229	113,2	169.616	108,6	271.421	107,8
Краткорочна резервисања**	4.090	-	156	-	1.671	-	172	-
Краткорочне финансијске обавезе	498.894	102,4	162.228	164,2	44.742	109,9	96.194	112,4
Примљени аванси, депозити и кауције	115.014	126,5	14.371	132,1	4.607	81,9	16.800	166,3
Обавезе из пословања	1.049.270	116,1	185.707	122,1	69.224	100,5	125.216	105,6
Остале краткорочне обавезе	243.875	85,8	63.936	99,8	40.858	125,0	29.307	96,9
Краткорочна пасивна временска разграничења*	69.910	68,3	25.832	35,0	8.515	103,1	3.730	51,3
Ђ. Губитак изнад висине капитала	556.224	93,7	70.880	99,6	16.087	64,3	68.562	126,2
Е. Укупна пасива	4.182.077	112,6	2.035.583	110,0	806.543	122,2	918.165	104,1

* Подацима за 2020. годину збирно су обухваћена дугорочна и краткорочна пасивна временска разграничења

**Подаци за 2020. годину нису доступни у оквиру образаца финансијског извештаја

Табела 16: Структура извора финансирања појединих неразмјенивих сектора

у милионима динара

О П И С	ПРИВРЕДНА ДРУШТВА ПРЕМА СЕКТОРИМА									
	G–Трговина на велико и мало...		F–Грађевинарство		J–Информисање и комуникације		H–Саобраћај и складиштење		I– Услуге смештаја и исхране	
	Износ	Инд.	Износ	Инд.	Износ	Инд.	Износ	Инд.	Износ	Инд.
A. Капитал	1.318.126	111,6	949.167	113,4	434.113	118,3	611.736	107,6	100.753	95,0
Б. Дугорочна резервисања и обавезе	496.110	115,5	415.839	104,0	234.608	100,5	237.554	117,3	75.103	103,8
Дугорочна резервисања	23.542	117,7	28.757	103,2	7.027	100,1	16.670	109,2	1.162	95,5
Дугорочне обавезе	469.918	114,7	382.794	102,9	224.049	98,9	219.558	117,2	73.784	103,7
Дугорочна пасивна временска разграничења*	2.650	-	4.288	-	3.531	-	1.326	-	158	-
В. Одложене пореске обавезе	5.372	105,6	8.167	104,5	1.507	102,4	17.029	86,9	1.799	109,2
Г. Дугорочни одложени приходи и примљене донације**	724	-	42.223	-	2.903	-	124.474	-	1.946	-
Д. Краткорочна резервисања и краткорочне обавезе	1.663.263	108,4	1.287.412	113,5	357.202	103,1	406.434	82,7	102.803	112,1
Краткорочна резервисања**	1.242	-	1.071	-	1.115	-	346	-	99	-
Краткорочне финансијске обавезе	408.965	108,1	358.382	98,8	135.997	84,6	202.669	118,8	44.294	107,2
Примљени аванси, депозити и кауције	118.184	127,5	382.437	152,5	17.501	110,1	12.386	104,8	6.700	178,0
Обавезе из пословања	889.143	108,1	381.104	114,3	106.506	124,2	133.874	91,7	31.323	109,8
Остале краткорочне обавезе	194.491	102,1	109.794	112,0	44.425	110,1	39.738	98,5	17.654	109,9
Краткорочна пасивна временска разграничења*	51.238	101,7	54.623	61,2	51.657	118,9	17.421	14,2	2.733	134,7
Ђ. Губитак изнад висине капитала	317.066	99,4	177.914	106,9	23.480	29,5	35.567	83,9	31.207	104,9
Е. Укупна пасива	3.166.529	111,8	2.524.894	114,1	1.006.853	115,9	1.361.661	109,9	251.196	103,8

* Подацима за 2020. годину збирно су обухваћена дугорочна и краткорочна пасивна временска разграничења

**Подаци за 2020. годину нису доступни у оквиру образаца финансијског извештаја

1.753.641 милион динара и повећане су за 13,7% на годишњем нивоу. Бржи раст (14,9%) бележе сопствени извори финансирања (767.469 милиона динара), услед чега је тек благо увећано њихово учешће у укупним изворима, те је на нивоу од 30,4%, док је степен укупне задужености 2,28.

Према интензивном расту укупних обавеза издвајају се привредна друштва из сектора **Д–Снабдевање електричном енергијом, гасом, паром и климатизација**, код којих су оне на годишњем нивоу увећане за 20,8% и исказане у висини од 931.568 милиона динара. Иако је степен укупне задужености знатно већи у поређењу са претходном годином (0,85 наспрам 0,73), с обзиром на то да је тај сектор међу водећим према висини сопственог капитала (1.096.664 милиона динара, уз раст од 3,6%), он је задржао финансијску стабилност уз рацио сопственог капитала од 54,1%.

Значајан износ укупних обавеза исказала су привредна друштва у сектору **Н–Саобраћај и складиштење**, која бележе 785.491 милион динара, што је за 10,1% више него претходне године. Сопствени капитал је повећан за 9,0%, на вредност од 572.329 милиона динара, те је његов удео у укупним изворима финансирања благо опао (са 42,4% на 42,2%), а степен укупне задужености незнатно порастао, на 1,37 (претходне године 1,36).

Као и претходне године, висока задуженост је обележила пословање привредних друштава у сектору **М–Стручне, научне, иновационе и техничке делатности**, у коме укупне обавезе износе 723.250 милиона динара и повећане су за 7,3% на годишњем нивоу. Из сопствених извора (283.100 милиона динара) је финансирано свега 28,1% пословне

имовине, па се овај сектор издваја и према високом степеном укупне задужености од 2,55.

Са једним од највиших степена укупне задужености, који је на нивоу од 2,63 (2,20 претходне године) пословала су привредна друштва из сектора **И–Услуге смештаја и исхране**, чије су укупне обавезе повећане за 9,6%, те износе 181.650 милиона динара, док је сопствени капитал смањен за 8,6% и приказан у вредности од 68.991 милион динара.

Упркос томе што су укупне обавезе привредних друштава у сектору **Ј–Информисање и комуникације** исказане у високом износу од 596.220 милиона динара (уз раст од 2,6%), будући да су сопствени извори финансирања највише увећани у односу на претходну годину – за 42,9% и износе 410.338 милиона динара, њихов финансијски положај је поправљен. На то указује рацио сопственог капитала од 40,8% и степен укупне задужености од 1,45 (претходне године 33,1% односно 2,02).

Значајан раст укупних обавеза привредних друштава у сектору **В–Рударство** праћен је још интензивнијим увећањем сопственог капитала (17,6% наспрам 27,3%), те су позајмљивањем прибавила 383.128 милиона динара, док сопствени извори финансирања чине 423.385 милиона динара и учествују са 52,5% у укупним изворима. Последице, истиче се као један од сектора са нижим степеном укупне задужености, који је на нивоу од 0,90 (претходне године 0,98).

Као и претходних година, висока задуженост није изражена ни на нивоу сектора **А–Пољопривреда, шумарство и рибарство** (степен укупне задужености 0,80), **Е–Снабдевање водом, управљање отпадним водама, контролисана процеса (сте-**

пен укупне задужености 0,87) и О-Државна управа и одбрана (степен укупне задужености 0,65), с тим да је она нешто повећана у прва два сектора, а у трећем благо смањена.

Паду **укупног губитка** који је кумулиран на нивоу привреде допринела су таква кретања код осам сектора. Највећи део губитка носи сектор С-Прерађивачка индустрија, са 1.098.233 милиона динара или 29,6%, што је за 4,3% мање него претходне године. Значајан губитак су исказала и привредна друштва из сектора G-Трговина на велико и мало... (581.464 милиона динара) и F-Грађевинарство (397.876 милиона динара), у којима је повећан за 0,2% односно 3,2%. Висок губитак бележи и сектор D-Снабдевање електричном енергијом, гасом, паром и климатизација, и то 369.524 милиона динара, с тим да је повећан за 10,6%. Најинтензивнији пад губитка је у сектору J-Информисање и комуникације - за 38,0%, са генерисаних 97.874 милиона динара. Поред њега, значајан пад губитка је и у секторима Q-Здравствена и социјална заштита и K-Финансијске делатности и делатности осигурања, у којима је смањен за 17,5% односно 14,6% и износи 4.082 милиона динара односно 139.297 милиона динара.

Са највећом стопом изгубљеног капитала издвајају се сектори I-Услуге смештаја и исхране (53,2%), K-Финансијске делатности и делатности осигурања (46,6%) и С-Прерађивачка индустрија (44,1%), при чему је знатно виша него на нивоу целе привреде (33,8%), с тим да је у првом сектору повећана, а у друга два смањена у односу на претходну годину (50,3%, 51,8% и 50,2% редом). Стопа изгубљеног капитала највише је опала у сектору J-Информисање и комуникације, и то са 35,5% на 19,3%, те је то један од сектора са најнижом стопом.

На значајно смањење **негативног нето обртног капитала** привреде и благи пораст ликвидности утицала су повољнија кретања у већини сектора.

Финансијске неравнотеже највише су изражене у сектору D-Снабдевање електричном енергијом, гасом, паром и климатизација, коме је за покриће сталне имовине дугорочним капиталом недостајало 207.347 милиона динара, при чему је негативан нето обртни капитал повећан за 4,0%. Истовремено, за покриће целокупне сталне имовине и залиха недостајао је дугорочни капитал у износу од 282.822 милиона динара, већем за 6,4% од прошлогодишњег.

Висок негативан нето обртни капитал бележи и сектор H-Саобраћај и складиштење, с тим да је он готово преполовљен у поређењу са претходном годином и износи 132.868 милиона динара, а значајно мање дугорочног капитала (42,3%) недостајало је и за финансирање целокупног постигнутог обима пословања - 168.538 милиона динара.

Знатно мањи негативан нето обртни капитал у односу на претходну годину (69,5%) исказао је и сектор F-Грађевинарство, и то у вредности од 27.556 милиона динара, а износ дугорочног капитала који је недостајао за стабилно финансирање пословања је повећан за 7,9%, на 511.707 милиона динара.

Дисбаланс у начину финансирања имовине је у значајном износу испољен и у секторима L-Пословање некретнина-

ма и I-Услуге смештаја и исхране, у којима негативан нето обртни капитал износи 71.520 милиона динара односно 39.165 милиона динара и увећан је за 6,1% односно 8,6%, док им је за финансирање сталне имовине и залиха из дугорочних извора недостајало 106.819 милиона динара односно 57.503 милиона динара, што је за 7,3% и 17,8% већи износ од прошлогодишњег.

Са највећим **позитивним нето обртним капиталом** пословао је сектор G-Трговина на велико и мало... који је исказао 395.785 милиона динара, што је за 21,1% већи износ него претходне године. Међутим, за оптимално пословање је недостајало 415.767 милиона динара дугорочног капитала тј. 4,5% више у поређењу са претходном годином.

За разлику од претходне године, сектор С-Прерађивачка индустрија бележи позитиван нето обртни капитал од 94.139 милиона динара (у 2020. години негативан нето обртни капитал 54.600 милиона динара), док је за покриће сталне имовине и залиха недостајало 762.685 милиона динара дугорочног капитала, што је раст од 1,0% на годишњем нивоу.

Вишеструки раст позитивног нето обртног капитала је евидентиран у сектору B-Рударство, у коме је његова вредност 44.420 милиона динара, при чему је знатно смањен (44,0%) износ дугорочног капитала који је недостајао за финансирање достигнутог обима пословања (39.254 милиона динара). Слично је и у сектору N-Административне и помоћне услужне делатности, који је исказао 3,3 пута већи позитиван нето обртни капитал, у висини од 9.415 милиона динара, и укупан недостатак дугорочног капитала од 12.256 милиона динара (22,6% мање на годишњем нивоу).

3.2 ФИНАНСИЈСКЕ ПЕРФОРМАНСЕ ПРИВРЕДНИХ ДРУШТАВА ПРЕМА ВЕЛИЧИНИ⁶

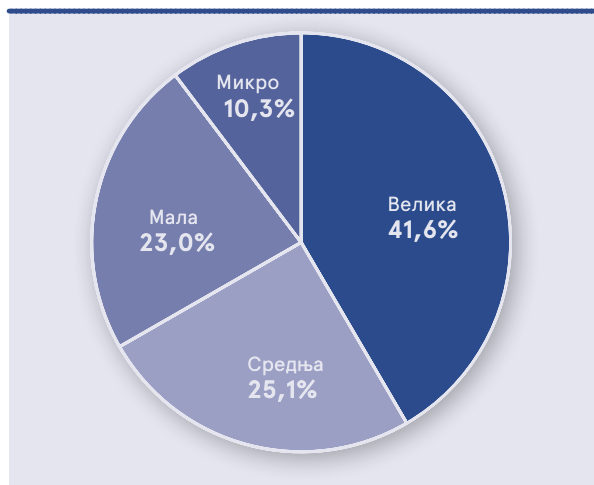
Пословање домаће привреде, као и претходних година, у значајној мери су опредељивала велика привредна друштва, која су остварила највећи део укупне пословне активности и позитивног нето резултата и у којима је сконцентрисан највећи део финансијских капацитета. Средња и мала друштва су, уз позитивно пословање, очувала финансијску стабилност, док су микро привредна друштва, која су најбројнија (86,5%), прешла у сферу позитивног резултата, али су и даље пословала са неповољном финансијском структуром.

Резултати пословања

У оквиру **великих система** је остварено више од две петеине укупне пословне активности, при чему су њихови **укупни приходи** реализовани у висини од 6.143.083 милиона динара, а **укупни расходи** од 5.818.210 милиона динара порасли за 22,4% односно 20,5% у поређењу са претходном годином. Највећим делом су их генерисала друштва која су пословала у секторима С-Прерађивачка индустрија (32,8% односно 32,1%), G-Трговина на велико и мало... (29,2% односно 29,7%) и D-Снабдевање електричном енергијом, водом, паром и климатизација (10,7% односно 11,4%).

⁶ Види фусноту 3

Графикон 10: Укупни приходи привредних друштава према величини



Значајан раст укупних прихода и укупних расхода (24,8% односно 21,9%) бележе и **средња привредна друштва**, код којих они износе 3.711.139 милиона динара односно 3.433.178 милиона динара, те чине четвртину укупне пословне активности на нивоу привреде. Претежно су реализовани у секторима Г-Трговина на велико и мало... (31,9% односно 32,7%), С-Прерађивачка индустрија (26,9% односно 27,5%) и Ф-Грађевинарство (12,5% односно 12,0%).

Код **микро привредних друштава** је најспорији раст укупних прихода и укупних расхода (11,9% односно 10,3%), а они са износом од 1.517.699 милиона динара односно 1.481.943 милиона динара, имају и најмањи удео на нивоу привреде (10,3% и 10,6%). Више од трећине су остварила друштва у сектору Г-Трговина на велико и мало... (34,6% односно 35,2%), а велики део су реализовала и друштва из сектора Ф-Грађевинарство (14,0% односно 14,1%) и С-Прерађивачка индустрија (13,8% односно 14,0%).

Мала привредна друштва су увећала укупне приходе и укупне расходе (16,3% односно 15,5%) и на нивоу привреде учествују по 23,0%. Они су претежно исказани у секторима Г-Трговина на велико и мало... (39,3% укупних прихода и 39,3% укупних расхода), С-Прерађивачка индустрија (20,8% укупних прихода односно 21,0% укупних расхода)

Графикон 11: Учешће великих привредних друштава у перформансама привреде



и Ф-Грађевинарство (9,9% укупних прихода односно 9,8% укупних расхода)

Позитивно пословање од обављања примарне делатности присутно је на нивоу свих величина привредних друштава. Главни носиоци **пословног добитка** привреде су **велики системи**, код којих он износи 370.164 милиона динара и већи је за 54,3% од прошлогодишњег. Такав резултат су определила, пре свега, друштва из сектора С-Прерађивачка индустрија (153.824 милиона динара), Г-Трговина на велико и мало... (73.869 милиона динара), В-Рударство (69.810 милиона динара) и Ј-Информисање и комуникације (44.546 милиона динара).

Најинтензивнији раст позитивног пословног резултата бележе **микро** привредна друштва, која су генерисала добитак већи за 57,6%, у износу од 43.637 милиона динара. Он је остварен највише захваљујући друштвима из сектора М-Стручне, научне и иновационе делатности (8.913 милиона динара), Ф-Грађевинарство (7.747 милиона динара), Г-Трговина на велико и мало... (5.451 милион динара) и Л-Пословање некретнинама (5.389 милиона динара).

Значајно повећање пословног добитка је и код **средњих** привредних друштава (53,5%), која бележе 280.077 милиона динара. Претежни удео у том добитку имају друштва чија је делатност у секторима Г-Трговина на велико и мало... (64.328 милиона динара), С-Прерађивачка индустрија (63.499 милиона динара), Ф-Грађевинарство (48.535 милиона динара) и В-Рударство (34.893 милиона динара).

Мала привредна друштва су увећала позитиван резултат из пословних активности (24,2%), остваривши 212.839 милиона динара, и то највећим делом у оквиру сектора Г-Трговина на велико и мало... (79.393 милиона динара), С-Прерађивачка индустрија (37.796 милиона динара) и Ф-Грађевинарство (24.832 милиона динара).

Негативан резултат у делу финансирања су исказала привредна друштва свих величина, при чему је он највећи код **великих** привредних друштава – 28.315 милиона динара, код којих је више од три пута порастао у односу на претходну годину. У томе се издвајају друштва из сектора С-Прерађивачка индустрија (8.944 милиона динара), В-Рударство (7.866 милиона динара) и Н-Саобраћај и складиштење (5.776 милиона динара).

Код **микро привредних друштава** губитак из финансирања је на годишњем нивоу скоро дуплиран, те износи 6.731 милион динара, док је код средњих повећан за 58,1%, на износ од 14.719 милиона динара. Једино су **мала** друштва исказала мањи губитак из финансирања од прошлогодишњег – за 5,3% и он износи 14.226 милиона динара.

Негативан резултат из осталих активности на нивоу привреде остварен је под утицајем свих сегмената друштава према величини, осим средњих. У том резултату највећи је удео **великих друштава**, која су исказала губитак у износу од 16.976 милиона динара, притом мањи за 61,2%. Према износу тог губитка предњаче велики системи из сектора Д-Снабдевање електричном енергијом, водом, паром и климатизација (7.622 милиона динара), Г-Трговина на велико и мало... (6.864 милиона динара) и В-Рударство (3.316 милиона динара).

Знатно мањи губитак из осталих активности је код **микро** и **малих** привредних друштава (90,2% и 80,1%), код којих он износи 1.149 милиона динара односно 1.188 милиона динара.

Средња друштва бележе **добитак из осталих активности** од 12.603 милиона динара, после негативног резултата у претходној години. Такав тренд посебно је испољен код друштва која су обављала делатности у секторима К-Финансијске делатности и делатности осигурања и F-Грађевинарство, чији добитак износи 14.646 милиона динара односно 2.936 милиона динара.

Сви сегменти привредних друштава гледано према величини су пословали позитивно, с тим да су највећи допринос укупној профитабилности привреде дала **велика привредна друштва**, која су остварила **позитиван нето резултат** од 274.687 милиона динара, већи за 79,9% од прошлогодишњег. Према високом укупном добитку издвајају се велики системи из сектора С-Прерађивачка индустрија (132.927 милиона динара) и G-Трговина на велико и мало... (57.017 милиона динара), у којима је он повећан у односу на претходну годину (82,2% односно 74,1%), као и системи из сектора В-Рударство (51.235 милиона динара), који су претходне године пословали негативно. С друге стране, велика привредна друштва из сектора D-Снабдевање електричном енергијом, водом, паром и климатизација бележе на укупном нивоу губитак од 8.192 мили-

она динара, после добитка претходне године, а друштва из сектора Н-Саобраћај и складиштење од 5.172 милиона динара, што чини петину прошлогодишњег губитка.

Раст профитабилности је био најизраженији код **средњих** привредних друштава, чији је позитиван нето резултат увећан за 84,8% у поређењу са претходном годином и износи 236.203 милиона динара. Друштва средње величине су у свим секторима пословала позитивно, с тим да је највећи добитак остварен у секторима G-Трговина на велико и мало... (51.136 милиона динара), С-Прерађивачка индустрија (46.302 милиона динара) и F-Грађевинарство (41.866 милиона динара), у којима бележи раст (51,9%, 11,6% и 133,5% респективно).

Мала привредна друштва су исказала позитиван нето резултат од 159.435 милиона динара, који је за 31,4% већи од прошлогодишњег, а претежно је генерисан у секторима G-Трговина на велико и мало... (64.012 милиона динара), С-Прерађивачка индустрија (28.711 милиона динара) и F-Грађевинарство (17.883 милиона динара).

У сферу позитивног резултата су прешла **микро** привредна друштва, и то са добитком од 16.320 милиона динара након губитка претходне године (22.726 милиона динара). Висок износ позитивног резултата, уз значајан раст, реализовала су микро друштва из сектора М-Стручне, научне и иновационе

Табела 17: Структура прихода, расхода и резултата према величини привредних друштава

у милионима динара

О П И С	ПРИВРЕДНА ДРУШТВА ПРЕМА ВЕЛИЧИНИ							
	Велика		Средња		Мала		Микро	
	Износ	Инд.	Износ	Инд.	Износ	Инд.	Износ	Инд.
Пословни приходи	5.995.330	123,0	3.594.028	124,4	3.320.699	116,8	1.448.267	112,1
Пословни расходи	5.625.166	121,3	3.313.951	122,5	3.107.861	116,3	1.404.630	111,2
I Пословни резултат	370.164	154,3	280.077	153,5	212.839	124,2	43.637	157,6
Финансијски приходи	51.063	85,3	37.343	129,3	16.970	118,4	15.386	93,0
Финансијски расходи	79.378	115,2	52.062	136,3	31.196	106,3	22.117	110,9
II Резултат из финансирања	-28.315	314,1	-14.719	158,1	-14.226	94,7	-6.731	198,8
Приходи из осталих активности	96.690	118,7	79.768	140,3	63.165	94,8	54.047	111,4
Расходи из осталих активности	113.665	90,8	67.165	92,8	64.353	88,6	55.196	91,5
III Резултат из осталих активности	-16.976	38,8	12.603	n/a	-1.188	19,9	-1.149	9,8
Укупни приходи	6.143.083	122,4	3.711.139	124,8	3.400.834	116,3	1.517.699	111,9
Укупни расходи	5.818.210	120,5	3.433.178	121,9	3.203.410	115,5	1.481.943	110,3
IV Резултат из редовног пословања пре опорезивања	324.873	173,6	277.961	176,3	197.424	131,3	35.757	285,3
Позитиван нето ефекат на резултат по основу добитка пословања које се обуставља, промена рачуноводствених политика и исправки рачуноводствених грешака	1.063	229,1	581	182,4	693	103,7	778	151,6
Негативан нето ефекат на резултат по основу добитка пословања које се обуставља, промена рачуноводствених политика и исправки рачуноводствених грешака	2.978	128,7	1.688	62,8	1.870	132,0	2.171	9,8
V Резултат пре опорезивања	322.958	174,3	276.854	178,3	196.247	131,1	34.363	n/a
Нето добитак	362.842	153,2	283.566	164,1	205.048	122,0	111.280	126,8
Нето губитак	88.155	104,8	47.363	105,3	45.613	97,6	94.960	85,9
VI Нето резултат	274.687	179,9	236.203	184,8	159.435	131,4	16.320	n/a

делатности (8.204 милиона динара), J-Информисање и комуникације (6.216 милиона динара) и K-Финансијске делатности и делатности осигурања (4.446 милиона динара). После високог губитка претходне године (19.801 милион динара), позитивно су пословала друштва у сектору C-Прерађивачка индустрија (182 милиона динара), док су са највећим губитком пословну 2021. годину завршила микро друштва из сектора I-Услуге смештаја и исхране (2.487 милиона динара), A-Пољопривреда, шумарство и рибарство (1.851 милион динара) и G-Трговина на велико и мало... (1.461 милион динара).

Пословна имовина и извори финансирања

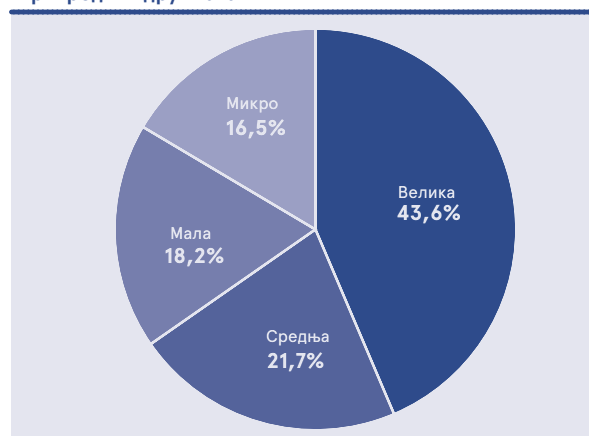
Највећи део финансијских ресурса привреде сконцентрисан је у оквиру **великих система**, који располажу са **пословном имовином** од 8.351.733 милиона динара и **капиталом** од 4.373.713 милиона динара, те учествују са 43,6% односно 49,5%. Ти ресурси су на годишњем нивоу увећани за 12,0% и 7,9%, а претежно су ангажовани код привредних друштава из сектора C-Прерађивачка индустрија (23,0% имовине и 21,1% капитала) и D-Снабдевање електричном енергијом, водом, паром и климатизација (21,6% имовине и 25,8% капитала).

Финансијски капацитети бележе најинтензивнији раст у **средњим привредним друштвима**, чија је пословна имовина повећана за 20,8%, а капитал за 17,2%, и они са 4.162.921 милион динара и 1.742.392 милиона динара имају удео од 21,7% односно 19,7%. Са главним делом тих капацитета располагала су привредна друштва из сектора C-Прерађивачка индустрија (25,5% имовине и 29,9% капитала) и G-Трговина на велико и мало... (15,4% имовине и 16,8% капитала).

У оквиру **малих привредних друштава** ангажовано је 18,2% пословне имовине и 18,3% капитала, а најмањи удео имају **микро друштва** на која се односи 16,5% имовине и 12,5% капитала.

Велика привредна друштва су користила и највећи део позајмљених извора финансирања – њихове **укупне обавезе** износе 4.094.882 милиона динара или 34,5% укупних обавеза привреде, а у односу на претходну годину веће су за 14,2%. Међу њима највише су се задуживала друштва из сектора C-Прерађивачка индустрија (1.056.530 милиона динара) и D-Снабдевање електричном енергијом, водом, паром и климатизација (695.684 милиона динара).

Графикон 12: **Пословна имовина према величини привредних друштава**



Табела 18: **Структура пословне имовине према величини привредних друштава**

у милионима динара

О П И С	ПРИВРЕДНА ДРУШТВА ПРЕМА ВЕЛИЧИНИ							
	Велика		Средња		Мала		Микро	
	Износ	Инд.	Износ	Инд.	Износ	Инд.	Износ	Инд.
A. Уписани а неуплаћени капитал	8.030	43,2	2.431	100,2	4.302	83,8	15.327	127,5
Б. Стална имовина	5.815.593	110,4	2.324.557	122,7	1.668.358	102,9	1.468.791	107,1
Нематеријална имовина	402.973	115,1	57.113	81,6	25.623	136,2	54.641	108,9
Некретнине, постројења и опрема	4.741.805	109,8	1.976.337	128,1	1.375.814	100,5	977.072	100,8
Биолошка средства	161.742	100,4	30.406	100,8	7.367	96,5	8.185	92,5
Дугорочни финансијски пласмани и дугорочна потраживања	502.213	114,6	250.195	99,8	253.155	112,3	365.500	106,5
Дугорочна активна временска разграничења*	6.859	-	10.507	-	6.399	-	63.393	-
В. Одложена пореска средства	17.589	96,3	8.219	113,4	5.772	97,6	1.680	84,1
Г. Обртна имовина	2.510.522	116,4	1.827.713	118,6	1.810.607	111,4	1.668.629	102,1
Залихе	845.775	118,1	615.421	123,2	653.938	113,8	553.841	109,5
Потраживања по основу продаје	847.929	109,0	573.408	120,8	569.903	110,9	384.550	100,2
Остала краткорочна потраживања	150.576	138,5	121.600	138,0	104.568	91,9	219.007	103,4
Краткорочни финансијски пласмани	119.801	128,3	148.109	94,6	139.008	121,0	242.409	114,9
Готовина и готовински еквиваленти	374.143	115,8	293.058	114,7	304.842	112,7	224.401	106,0
Краткорочна активна временска разграничења*	172.298	125,9	76.117	113,0	38.348	100,4	44.422	40,4
Д. Укупна актива = Пословна имовина	8.351.733	112,0	4.162.921	120,8	3.489.039	107,1	3.154.427	104,5

*Подацима за 2020. годину збирно су обухваћена дугорочна и краткорочна активна временска разграничења

Нешто више од четвртине укупног дуга носе **микро** привредна друштва, чије обавезе су исказане у висини од 3.212.671 милион динара, уз годишњи раст од 3,1%, при чему се истичу друштва из сектора С-Прерађивачка индустрија (765.773 милиона динара) и G-Трговина на велико и мало... (706.165 милиона динара).

Укупне обавезе су највише повећане код **средњих** привредних друштава – за 20,5% и износе 2.578.588 милиона динара, док су код **малих** друштава најспорије расле, по стопи од 2,8% и исказане су у висини од 1.981.326 милиона динара.

Са највећим **сопственим капиталом** пословали су **велики** системи, и то у износу од 4.248.822 милиона динара, при чему је он увећан у односу на претходну годину (10,2%), те је код њих ратио сопственог капитала 50,9%, а степен укупне задужености 0,96. Најинтензивнији раст сопственог капитала од 21,3% бележе **средња** привредна друштва, која су из сопствених извора (1.581.902 милиона динара) финансирала 38,0% пословне имовине, те је код њих степен укупне задужености 1,63. И **мала** привредна друштва су располагала са више сопственог капитала у поређењу са претходном годином (1.503.411 милиона динара, уз раст од 13,4%), при чему је ратио сопственог капитала 43,1%, а степен укупне задужености 1,32. Пословање **микро** привредних друштава обележио је нарушен финансијски положај и у 2021. години, будући да је вредност губитка била већа од капитала.

Нешто мање од половине **укупног губитка** привреде кумулирала су **микро** привредна друштва, и то у износу од

1.767.171 милион динара, већем за 1,8% од прошлогодишњег. На губитак изнад висине капитала односи се 1.161.240 милиона динара, што је за 4,4% више у односу на претходну годину. У укупном губитку микро привредних друштава преовлађују сектори С-Прерађивачка индустрија и G-Трговина на велико и мало... са 33,3% и 25,1%.

Велика привредна друштва исказала су 28,1% губитка привреде или 1.042.565 милиона динара, што је готово на нивоу из претходне године, с тим да је губитак изнад висине капитала смањен за 33,6% и износи 116.861 милион динара. Укупан губитак претежно носе велики системи из сектора С-Прерађивачка индустрија и D-Снабдевање електричном енергијом, водом, паром и климатизација (31,3% и 27,1%).

Код **средњих** и **малих** привредних друштава укупан губитак је опао у поређењу са претходном годином за 9,8% односно 12,3%, те износи 464.224 милиона динара односно 439.582 милиона динара. И губитак изнад висине капитала код тих друштава (158.059 милиона динара односно 108.593 милиона динара) је мањи за 12,1% односно 28,0% од прошлогодишњег.

Код свих сегмената привредних друштава посматрано према величини, **стопа изгубљеног капитала** је нижа у односу на претходну годину. Највећу стопу бележе **микро** привредна друштва, код којих је она опала са 106,7% на 104,3%, док је код **великих** друштава најнижа – 19,7% (21,1% претходне године).

Табела 19: Структура извора финансирања према величини привредних друштава

у милионима динара

О П И С	ПРИВРЕДНА ДРУШТВА ПРЕМА ВЕЛИЧИНИ							
	Велика		Средња		Мала		Микро	
	Износ	Инд.	Износ	Инд.	Износ	Инд.	Износ	Инд.
А. Капитал	4.373.713	107,9	1.742.392	117,2	1.616.306	109,1	1.102.996	108,5
Б. Дугорочна резервисања и обавезе	1.368.517	117,2	898.328	108,4	631.154	118,4	748.796	96,7
Дугорочна резервисања	153.436	112,5	35.811	108,3	22.468	92,8	101.613	107,6
Дугорочне обавезе	1.204.137	116,8	858.393	107,9	603.298	118,5	644.021	94,7
Дугорочна пасивна временска разграничења*	10.944	-	4.124	-	5.388	-	3.162	-
В. Одложене пореске обавезе	146.100	103,8	21.873	101,4	13.240	104,7	5.469	82,7
Г. Дугорочни одложени приходи и примљене донације**	252.713	-	82.220	-	10.865	-	4.243	-
Д. Краткорочна резервисања и краткорочне обавезе	2.327.551	102,2	1.576.168	122,3	1.326.066	96,0	2.454.163	105,1
Краткорочна резервисања**	5.470	-	3.038	-	1.279	-	1.602	-
Краткорочне финансијске обавезе	726.914	110,0	532.719	123,0	375.097	98,4	748.455	101,8
Примљени аванси, депозити и кауције	195.304	137,8	200.468	167,9	163.254	111,3	198.202	130,3
Обавезе из пословања	1.015.717	116,5	601.651	132,1	601.631	102,2	986.921	102,1
Остале краткорочне обавезе	220.588	100,2	159.060	105,4	140.406	70,0	469.037	111,2
Краткорочна пасивна временска разграничења*	163.558	42,8	79.232	61,0	44.400	68,7	49.947	83,3
Ђ. Губитак изнад висине капитала	116.861	66,4	158.059	87,9	108.593	72,0	1.161.240	104,4
Е. Укупна пасива	8.351.733	112,0	4.162.921	120,8	3.489.039	107,1	3.154.427	104,5

* Подацима за 2020. годину збирно су обухваћена дугорочна и краткорочна пасивна временска разграничења

**Подаци за 2020. годину нису доступни у оквиру образаца финансијског извештаја

Финансијске неравнотеже су код **микро привредних друштва** током 2021. године још више испољене, будући да су пословала са **негативним нето обртним капиталом** од 789.323 милиона динара, већим за 11,9% од прошло-годишњег. Истовремено, за финансирање сталне имовине и залиха у потпуности из дугорочних извора недостајало им је 1.343.164 милиона динара, што је за 10,9% више него претходне године. Највећи негативан нето обртни капитал исказала су микро друштва из сектора С-Прерађивачка индустрија (386.711 милиона динара), код којих је он смањен (5,0%) и G-Трговина на велико и мало... (137.122 милиона динара), код којих је значајно увећан (62,5%).

Најповољнију финансијску структуру имала су **мала** привредна друштва, која су **позитиван нето обртни капитал** увећала два пута, на 477.073 милиона динара. При томе, скоро је преполовљен износ дугорочног капитала који

им је недостајао за финансирање сталне имовине и залиха, те је у нивоу од 176.865 милиона динара. Најстабилнија су била мала друштва из сектора G-Трговина на велико и мало... и С-Прерађивачка индустрија, чији позитиван нето обртни капитал износи 261.510 милиона динара и 116.973 милиона динара, а већи је за 67,7% односно 45,6% у поређењу са претходном годином.

Средња привредна друштва су пословала са позитивним нето обртним капиталом од 237.892 милиона динара, који је скоро на нивоу из претходне године, док им је за стабилно финансирање постигнутог обима пословања недостајало 377.528 милиона динара дугорочног капитала, што је годишњи раст од 44,6%. И **велики системи** су, за разлику од претходне године, исказали позитиван нето обртни капитал, и то у износу од 54.459 милиона динара, с тим да им је недостајало 791.315 милиона динара дугорочног капитала (претходне године 959.108 милиона динара).

4. ПОСЛОВАЊЕ ОДАБРАНИХ СЕГМЕНАТА ПРИВРЕДНИХ ДРУШТАВА

4.1 ФИНАНСИЈСКЕ ПЕРФОРМАНСЕ ЈАВНИХ ПРЕДУЗЕЋА

Јавна предузећа чине значајан сегмент привреде будући да обављају делатности од општег интереса и имају велики утицај на њено укупно пословање.

Укупно 575 јавних предузећа је било у обавези да достави редован годишњи финансијски извештај за 2021. годину Агенцији за привредне регистре, од чега је њих 540 доставило тај извештај. Прелиминарном збирном обрадом обухваћени су подаци из извештаја за **533 јавна предузећа**, што је за два мање него претходне године. Та предузећа су запошљавала **113.696 радника**, те је број запослених смањен за 883 у поређењу са претходном годином.

Јавна предузећа су најбројнија у сектору Е-Снабдевање водом и управљање отпадним водама, контролисање процеса, у коме је две петине њих или 214 обављало делатност. Затим следе сектори Ф-Грађевинарство и Д-Снабдевање електричном енергијом, водом, паром и климатизација у којима је пословало 65 односно 55 предузећа. Са аспекта запослености, најзаступљенија су јавна предузећа из сектора Д-Снабдевање електричном енергијом, водом, паром и климатизација са 30.937 или 27,2% радника, што је 1.008 радника мање него претходне године. Велики број запослених евидентан је и у предузећима из сектора Е-Снабдевање водом и управљање отпадним водама, контролисање процеса, у којима је било ангажовано 30.683 радника или 462 више у односу на 2020. годину, а потом следе јавна предузећа из сектора Н-Саобраћај и складиштење, са 24.720 радника. Гледано према величини, највише је малих и микро јавних предузећа – 251 односно 156, при чему је три мала предузећа више, а пет микро мање у поређењу са претходном годином. Велика предузећа су запошљавала нешто испод две трећине или 72.681 радника, па је број запослених смањен за 814.

Упркос томе што јавна предузећа чине свега 0,5% од укупног броја привредних друштава, њихов утицај на привреду је значајан. Она **учествују** са 9,0% у укупном броју запослених и остварила су 5,5% пословних прихода. Њихов удео у

укупном нето добитку привреде је смањен на 2,0% (претходне године 4,8%), а у нето губитку је повећан на 9,7% (претходне године 3,7%). Још је веће учешће у финансијским капацитетима, будући да располажу са 14,3% пословне имовине и 19,6% капитала, а носе 13,1% укупног губитка привреде.

Резултати пословања

Јавна предузећа су у 2021. години остварила **укупне приходе** од 835.766 милиона динара, који су већи за 12,9% у односу на претходну годину. Истовремено, њихови **укупни расходи** су повећани за 18,3% и износе 841.501 милион динара. Као и претходних година, преко три петине прихода и расхода генерисала су предузећа из сектора Д-Снабдевање електричном енергијом, водом, паром и климатизација, а значајан удео имају и предузећа из сектора Ф-Грађевинарство (10,2% односно 10,6%). Са аспекта величине доминирају велика јавна предузећа, на која се односи 84,4% укупних прихода и 84,6% укупних расхода.

Сличне тенденције као код укупних прихода и расхода испољене су и у обављању пословне активности, која их доминантно опредељује. **Пословни приходи** јавних предузећа су на годишњем нивоу порасли за 13,6% и остварени су у износу од 795.980 милиона динара, док су **пословни расходи** увећани за 20,6% и износе 792.575 милиона динара. Услед наведених кретања јавна предузећа су исказала **позитиван пословни резултат** од 3.406 милиона динара, који чини свега 7,8% прошлогодишњег.

У делу **финансирања** јавна предузећа бележе **приходе** у висини од 12.321 милион динара, који су мањи за трећину у односу на претходну годину, и то захваљујући значајно мањим позитивним курсним разликама (80,8%). С друге стране, услед скоро пет пута већих негативних курсних разлика, **финансијски расходи** су порасли за 56,5%, те су достигли 16.130 милиона динара. Последице, исказала су **негативан резултат из финансирања** у износу од 3.809 милиона динара, за разлику од претходне године када бележе добитак (8.302 милиона динара).

Графикон 13: Учешће јавних предузећа у перформансама привреде у 2021. и 2020. години



Табела 20: Структура укупних прихода, укупних расхода и резултата јавних предузећа

у милионима динара

О П И С	ГОДИНА		ИНД.
	2021	2020	
Пословни приходи	795.980	700.838	113,6
Пословни расходи	792.575	657.132	120,6
I Пословни резултат	3.406	43.706	7,8
Финансијски приходи	12.321	18.609	66,2
Финансијски расходи	16.130	10.307	156,5
II Резултат из финансирања	-3.809	8.302	n/a
Приходи из осталих активности	27.465	20.894	131,4
Расходи из осталих активности	32.797	43.614	75,2
III Резултат из осталих активности	-5.332	-22.719	23,5
Укупни приходи	835.766	740.341	112,9
Укупни расходи	841.501	711.052	118,3
IV Резултат из редовног пословања пре опорезивања	-5.735	29.289	n/a
Позитиван нето ефекат на резултат по основу добитка пословања које се обуставља, промена рачуноводствених политика и исправки рачуноводствених грешака	872	63	n/a
Негативан нето ефекат на резултат по основу добитка пословања које се обуставља, промена рачуноводствених политика и исправки рачуноводствених грешака	428	1.274	33,6
V Резултат пре опорезивања	-5.290	28.077	n/a
VI Нето резултат	-7.353	21.204	n/a

Приходи јавних предузећа по основу **осталих активности** износе 27.465 милиона динара и већи су за 31,4%, док су **расходи** по том основу опали за 24,8%, те је **губитак из осталих активности** на нивоу од 5.332 милиона динара, што чини 23,5% прошлогодишњег.

Јавна предузећа су у 2021. години пословала са **негативним нето резултатом** од 7.353 милиона динара за разлику од претходне године када су остварила добитак (21.204 милиона динара). При томе, нето добитак тих предузећа је смањен за 39,3% и износи 19.373 милиона динара, док је нето губитак 2,5 пута већи него у 2020. години и исказан је у висини од 26.727 милиона динара. Са нето добитком је пословало 370 јавних предузећа, што је за 35 више у односу на претходну годину, а нето губитак бележи 39 предузећа мање односно њих 150, док нето резултат није исказало 13 јавних предузећа (11 у 2020. години).

Укупан резултат јавних предузећа остварен је, пре свега, под утицајем предузећа из сектора D-Снабдевање елек-

тричном енергијом, гасом, паром и климатизација, која су после прошлогодишњег добитка (19.142 милиона динара) исказала негативан нето резултат од 10.049 милиона динара. И код предузећа из сектора F-Грађевинарство је сличан тренд, с тим да њихов губитак износи 4.180 милиона динара (добитак у 2020. години 5.741 милион динара). Насупрот њима, боље резултате остварила су јавна предузећа из сектора В-Рударство и Н-Саобраћај и складиштење, чији је позитиван нето резултат 2.285 милиона динара односно 1.592 милиона динара (претходне године губитак 2.153 милиона динара односно 1.931 милион динара).

Гледано са аспекта величине, резултат јавних предузећа определили су велики системи, који бележе губитак од 7.445 милиона динара, након позитивног пословања претходне године (22.555 милиона динара). Таква кретања су и код средњих предузећа, чији губитак износи 960 милиона динара (у 2020. години добитак 343 милиона динара). Супротно од тога, мала и микро предузећа су у 2021. години пословала позитивно са 585 милиона динара односно 468 милиона дина-

Табела 21: Резултати пословања јавних предузећа

О П И С	ГОДИНА			
	2021		2020	
	Износ (у мил. динара)	Број јавних предузећа	Износ (у мил. динара)	Број јавних предузећа
1. Нето добитак	19.373	370	31.927	335
2. Нето губитак	26.727	150	10.723	189
3. Без исказаног нето резултата	-	13	-	11
Нето резултат	-7.353	533	21.204	535

ра, за разлику од претходне године када су исказала губитак (1.078 милиона динара односно 615 милиона динара).

Пословна имовина и извори финансирања

Јавна предузећа су на крају 2021. године располагала са **пословном имовином** у вредности од 2.741.663 милиона динара, која је за 7,4% већа у односу на претходну годину. Претежни део пословне имовине чини стална имовина (86,4%), у оквиру које преовлађују некретнине, постројења и опрема са 2.104.344 милиона динара.

Капитал јавних предузећа је благо повећан (2,3%) у поређењу са претходном годином и исказан је у висини од 1.733.532 милиона динара, а највећим делом га чине основни капитал (1.015.915 милиона динара) и позитивне ревалоризационе резерве и нерезализовани добици по основу финансијских средстава (661.976 милиона динара).

Током 2021. године јавна предузећа су се појачано задуживала, те су њихове **укупне обавезе** порасле за 16,3% у поређењу са претходном годином и исказане су у износу од 1.064.394 милиона динара. У оквиру позајмљених извора финансирања примат имају краткорочна резервисања и краткорочне обавезе са 526.319 милиона динара, притом мање за 5,5%, док су дугорочна резервисања и обавезе повећани за 9,0% и износе 290.703 милиона динара. Будући да су сопствени извори финансирања (1.674.318 милиона динара) спорије расли од обавеза, по стопи од 2,2%, рачио сопственог капитала код јавних предузећа је смањен са 64,2% на 61,1%, а степен укупне задужености је порастао са 0,56 на 0,64, при чему су њихове вредности знатно повољније него на нивоу целе привреде (38,0% и 1,63).

Највише позајмљених извора финансирања користила су предузећа из сектора Д-Снабдевање електричном енергијом, гасом, паром и климатизација, чије укупне обавезе из-

Табела 22: Структура пословне имовине јавних предузећа

у милионима динара

О П И С	ГОДИНА		ИНД.
	2021	2020	
А. Уписани а неуплаћени капитал	2.951	234	п/а
Б. Стална имовина	2.369.413	2.232.399	106,1
Нематеријална имовина	24.545	27.160	90,4
Некретнине, постројења и опрема	2.104.344	1.982.458	106,1
Биолошка средства	169.080	168.434	100,4
Дугорочни финансијски пласмани и дугорочна потраживања	71.411	54.346	131,4
Дугорочна активна временска разграничења*	34	-	-
В. Одложена пореска средства	1.440	1.664	86,6
Г. Обртна имовина	367.859	319.592	115,1
Залихе	91.115	79.120	115,2
Потраживања по основу продаје	120.424	118.098	102,0
Остала краткорочна потраживања	33.792	22.670	149,1
Краткорочни финансијски пласмани	16.600	11.131	149,1
Готовина и готовински еквиваленти	59.991	69.949	85,8
Краткорочна активна временска разграничења*	45.937	18.623	246,7
Д. Укупна актива = Пословна имовина	2.741.663	2.553.888	107,4

*Подацима за 2020. годину збирно су обухваћена дугорочна и краткорочна активна временска разграничења

Око половине финансијских капацитета јавних предузећа сконцентрисано је у оквиру предузећа из сектора Д-Снабдевање електричном енергијом, гасом, паром и климатизација, која су располагала са пословном имовином од 1.372.792 милиона динара, већом за 10,5% од прошлогодишње и капиталом од 798.379 милиона динара, који је благо смањен (0,6%). Значајан удео имају и предузећа из сектора Ф-Грађевинарство, чија пословна имовина износи 596.563 милиона динара (21,8%), а капитал 423.113 милиона динара (24,4%), при чему су они увећани на годишњем нивоу за 5,9% односно 9,3%. Истовремено, гледано према величини, доминирају велика јавна предузећа, која су ангажовала 88,9% пословне имовине и 91,7% капитала.

носе 614.309 милиона динара и веће су за 29,0% у поређењу са претходном годином. У значајном обиму су исказане и укупне обавезе предузећа из сектора Ф-Грађевинарство, које су у износу од 173.889 милиона динара, с тим да су умањене за 1,8%. Посматрано према величини, највећи износ укупног дуга је код великих предузећа – 860.891 милион динара, што је за 18,7% више него претходне године, а смањен је једино код микро предузећа (12,3%), код којих је и најнижи (4.364 милиона динара).

Јавна предузећа су на крају 2021. године кумулирала **укупан губитак** од 486.573 милиона динара, који је за 7,4% већи у односу на претходну годину. Од тог износа, на губитак

Табела 23: Структура извора финансирања јавних предузећа

О П И С	ГОДИНА		ИНД.
	2021	2020	
A. Капитал	1.733.532	1.695.029	102,3
Б. Дугорочна резервисања и обавезе	290.703	266.757	109,0
Дугорочна резервисања	57.151	41.601	137,4
Дугорочне обавезе	231.767	225.156	102,9
Дугорочна пасивна временска разграничења*	1.784	-	-
В. Одложене пореске обавезе	92.889	91.424	101,6
Г. Дугорочни одложени приходи и примљене донације**	154.484	-	-
Д. Краткорочна резервисања и краткорочне обавезе	526.319	556.922	94,5
Краткорочна резервисања**	54	-	-
Краткорочне финансијске обавезе	239.365	167.824	142,6
Примљени аванси, депозити и кауције	22.144	17.399	127,3
Обавезе из пословања	154.486	124.310	124,3
Остале краткорочне обавезе	71.759	74.206	96,7
Краткорочна пасивна временска разграничења*	38.510	173.184	22,2
Ђ. Губитак изнад висине капитала	56.263	56.244	100,0
Е. Укупна пасива	2.741.663	2.553.888	107,4

* Подацима за 2020. годину збирно су обухваћена дугорочна и краткорочна пасивна временска разграничења

**Подаци за 2020. годину нису доступни у оквиру образаца финансијског извештаја

изнад висине капитала се односи 56.263 милиона динара, што је скоро као и претходне године. Укупан губитак бележе 303 јавна предузећа, док је губитак изнад висине капитала исказало њих 75.

249.908 милиона динара финансирана из краткорочних извора. За оптимално финансирање целокупне сталне имовине и залиха недостајало им је 341.023 милиона динара дугорочног капитала, што је за 16,0% мање него претходне године.

Табела 24: Укупни губици јавних предузећа

О П И С	ГОДИНА			
	2021		2020	
	Износ (у мил. динара)	Број јавних предузећа	Износ (у мил. динара)	Број јавних предузећа
1. Губитак	486.573	303	452.900	304
2. Губитак изнад висине капитала	56.263	75	56.244	79

У укупном губитку јавних предузећа преовлађују предузећа из сектора D-Снабдевање електричном енергијом, гасом, паром и климатизација, која су генерисала губитак од 284.040 милиона динара, већи за 14,0% од прошлогодишњег. Предузећа из сектора F-Грађевинарство су исказала висок губитак, који износи 87.336 милиона динара и скоро је непромењен у односу на претходну годину. Више од четири петине укупног губитка носе велика јавна предузећа, и то у износу од 400.149 милиона динара, који је на годишњем нивоу повећан за 8,8%, док је код микро јавних предузећа мањи скоро за петину и износи 3.412 милиона динара.

Као и претходне године, јавна предузећа су и у 2021. години пословала са **негативним нето обртним капиталом**, при чему је он смањен за 24,6%, те је стална имовина у вредности од

Према вредности негативног нето обртног капитала издвајају се јавна предузећа у секторима D-Снабдевање електричном енергијом, гасом, паром и климатизација и F-Грађевинарство, која су исказала 154.231 милион динара односно 90.111 милиона динара, при чему је у првом сектору он повећан (50,9%), а у другом смањен (30,4%) на годишњем нивоу. Предузећима из поменутих сектора је за стабилно пословање недостајало укупно 216.168 милиона динара односно 92.961 милион динара дугорочних извора финансирања. Са позитивним нето обртним капиталом истичу се предузећа из сектора G-Трговина на велико и мало... (13.108 милиона динара) и J-Информисање и комуникације (2.351 милион динара). Главни носиоци негативног нето обртног капитала, са аспекта величине, су велика предузећа код којих он износи 206.211 милиона динара и смањен је за 6,7% у поређењу са претходном годином. Тим

предузећима је за очување постигнутог обима пословања недостајало 289.176 милиона динара дугорочног капитала, што је за 1,1% мање него претходне године. Негативан нето обртни капитал је највише смањен код предузећа средње величине, код којих чини нешто више од трећине прошлогодишње вредности тј. 30.255 милиона динара. При томе, за покриће сталне имовине и залиха у потпуности дугорочним изворима финансирања недостајао им је 35.561 милион динара, тј. за 61,2% мање у односу на претходну годину.

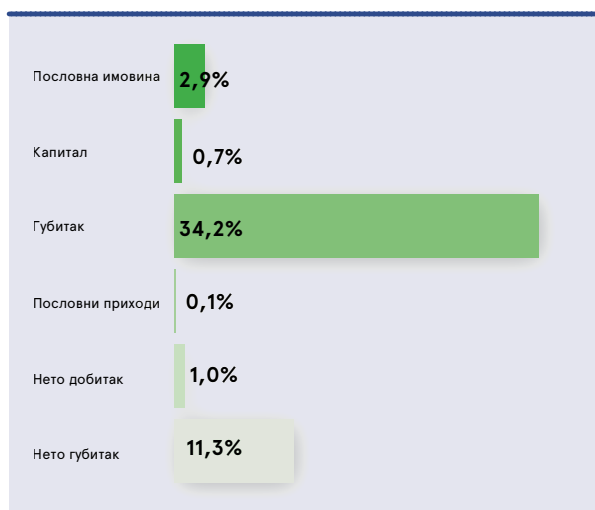
4.2 ФИНАНСИЈСКЕ ПЕРФОРМАНСЕ ПРИВРЕДНИХ ДРУШТАВА У СТЕЧАЈУ И ЛИКВИДАЦИЈИ

Крајем 2021. године у статусу стечаја и ликвидације пословало је **5.956 привредних друштава**⁶ или 5,6% од укупног броја друштава у Републици Србији, а она су запошљавала **3.683 радника**.

У структури привредних друштава у стечају и ликвидацији највећи удео имају сектор Г-Трговина на велико и мало... са 1.907 друштава (32,0%) и 311 радника (8,4%) и сектор С-Прерађивачка индустрија са 1.193 друштва (20,0%) и 2.052 радника (55,7%). Према броју привредних друштава издвајају се и сектори М-Стручне, научне и иновационе делатности (606 или 10,2%) и Ф-Грађевинарство (560 или 9,4%), а према броју запослених В-Рударство (407 или 11,1%).

Посматрано према величини, међу привредним друштвима у стечају и ликвидацији преовлађују микро друштва (5.906 или 99,2%), која су запошљавала 1.202 или 32,6% радника. Преко половине радника (1.761) било је запослено у шест великих друштава, док је шест средњих друштава ангажовало 435 радника, а 38 малих 285 радника.

Графикон 14: Учешће привредних друштава у стечају и ликвидацији у перформансама привреде



Привредна друштва у стечају и ликвидацији имају занемарљиво учешће у укупној пословној активности и нето добитку привреде (0,2% односно 1,0%), али носе 11,3% нето губитка свих привредних друштава.

Поред тога, на њих се односи 2,9% пословне имовине и само 0,7% капитала, с тим да у укупно кумулираном губитку на нивоу привреде учествују са 34,2%.

Највећи утицај на укупне финансијске перформансе привредних друштава у стечају и ликвидацији имају друштва која су пословала у секторима С-Прерађивачка индустрија и Г-Трговина на велико и мало... будући да се на њих у просеку односи 36,3% односно 20,4%, а са аспекта величине мала привредна друштва, која просечно учествују са 10,9%.

Резултати пословања

У 2021. години привредна друштва у стечају и ликвидацији бележе **укупне приходе** од 30.854 милиона динара и **укупне расходе** од 50.705 милиона динара, који су повећани за 11,0% односно 21,9% у односу на претходну годину.

Приходе највећим делом чине пословни приходи у износу од 17.913 милиона динара, притом већи за 21,3% од прошлогодишњих. Од тога, приходи од продаје производа и услуга чине 12.804 милиона динара, при чему је њихов раст 25,1%, док су приходи од продаје робе опали за 2,6% и износе 3.075 милиона динара. Приходи из осталих активности приказани су у висини од 11.466 милиона динара, што је за 1,4% више у односу на претходну годину, а најмањи удео имају финансијски приходи од 1.474 милиона динара, који су опали за 14,3%.

На страни расхода доминирају пословни расходи са 29.301 милион динара, остварени уз динамичан годишњи раст од 37,1%. Расходи из осталих активности исказани су у износу од 16.854 милиона динара, што је за 6,9% мање у поређењу са претходном годином, док су финансијски расходи, чији је износ 4.549 милиона динара више него дуплирани.

Привредна друштва у стечају и ликвидацији су 2021. годину завршила са **негативним нето резултатом** од 21.438 милиона динара, који је за 39,3% мањи од прошлогодишњег. Негативно је пословало 2.519 друштава, при чему је нето губитак исказан у износу од 31.078 милиона динара за 26,6% смањен у поређењу са претходном годином. Нето добитак бележи 476 друштава, а он износи 9.639 милиона динара и више него за трећину је увећан. Нето резултат није исказало око половине привредних друштава (2.961).

У сегменту привредних друштава у стечају и ликвидацији налази се 40 јавних предузећа, с тим да је њих 25 пословало са нето губитком у укупном износу од 120 милиона динара, док је осам предузећа остварило нето добитак у висини од 305 милиона динара. Нето резултат није исказало седам јавних предузећа у стечају и ликвидацији.

⁶ Од 5.956 привредних друштава у стечају и ликвидацији 40 су јавна предузећа

Табела 25: Структура укупних прихода, укупних расхода и резултата привредних друштава у стечају и ликвидацији
у милионима динара

О П И С	ГОДИНА		ИНД.
	2021	2020	
Пословни приходи	17.914	14.765	121,3
Пословни расходи	29.301	21.374	137,1
I Пословни резултат	-11.387	-6.609	172,3
Финансијски приходи	1.474	1.720	85,7
Финансијски расходи	4.549	2.121	214,4
II Резултат из финансирања	-3.075	-401	766,4
Приходи из осталих активности	11.466	11.308	101,4
Расходи из осталих активности	16.854	18.108	93,1
III Резултат из осталих активности	-5.388	-6.799	79,2
Укупни приходи	30.854	27.794	111,0
Укупни расходи	50.705	41.603	121,9
IV Резултат из редовног пословања пре опорезивања	-19.850	-13.809	143,7
Позитиван нето ефекат на резултат по основу добитка пословања које се обуставља, промена рачуноводствених политика и исправки рачуноводствених грешака	290	248	117,0
Негативан нето ефекат на резултат по основу добитка пословања које се обуставља, промена рачуноводствених политика и исправки рачуноводствених грешака	1.305	21.482	6,1
V Резултат пре опорезивања	-20.865	-35.043	59,5
VI Нето резултат	-21.438	-35.345	60,7

Табела 26: Резултати пословања привредних друштава у стечају и ликвидацији

О П И С	ГОДИНА			
	2021		2020	
	Износ (у мил. динара)	Број пр. друштава у стечају и ликвидацији	Износ (у мил. динара)	Број пр. друштава у стечају и ликвидацији
1. Нето добитак	9.639	476	6.992	484
2. Нето губитак	31.078	2.519	42.336	2.568
3. Без исказаног нето резултата	-	2.961	-	3.311
Нето резултат	-21.438	5.956	-35.345	6.363

Пословна имовина и извори финансирања

Привредна друштва у стечају и ликвидацији су на крају 2021. године ангажовала **пословну имовину** у износу од 551.041 милион динара и **капитал** од 62.335 милиона динара, који су за 4,6% односно 0,4% мањи у односу на претходну годину.

Стална имовина је исказана у вредности од 214.274 милиона динара и повећана је за 19,1%, а највећим делом уложена је у некретнине, постројења и опрему (101.621 милион динара). Значајан удео имају и дугорочна активна временска разграничења (59.816 милиона динара) и дугорочни финансијски пласмани и дугорочна потраживања (41.578 милиона динара).

Обртна имовина износи 335.667 милиона динара, при чему је смањена за 15,3% на годишњем нивоу. У томе, нешто мање од трећине чине остала краткорочна потраживања исказана у износу од 99.576 милиона динара, која су порасла за 11,0%. Велики удео имају и залихе са 70.558 милиона динара, краткорочни финансијски пласмани са 62.016 милиона динара и потраживања по основу продаја са 62.756 милиона динара, чија је вредност мања од прошлогодишње (3,7%, 4,2% и 9,7% респективно).

Привредна друштва у стечају и ликвидацији претежно су користила **позајмљене изворе финансирања**, а њихове укупне обавезе приказане у износу у од 1.420.877 милиона динара опале су за 1,8% у поређењу са претходном годином и учествују са 12,0% на нивоу привреде. На краткорочне

Табела 27: Структура пословне имовине привредних друштава у стечају и ликвидацији

у милионима динара

О П И С	ГОДИНА		ИНД.
	2021	2020	
А. Уписани а неуплаћени капитал	684	656	104,4
Б. Стална имовина	214.274	179.950	119,1
Нематеријална имовина	7.806	5.447	143,3
Некретнине, постројења и опрема	101.621	125.630	80,9
Биолошка средства	3.452	3.514	98,2
Дугорочни финансијски пласмани и дугорочна потраживања	41.578	45.360	91,7
Дугорочна активна временска разграничења*	59.816	-	-
В. Одложена пореска средства	416	669	62,1
Г. Обртна имовина	335.667	396.531	84,7
Залихе	70.558	73.290	96,3
Потраживања по основу продаје	62.756	69.512	90,3
Остала краткорочна потраживања	99.576	89.689	111,0
Краткорочни финансијски пласмани	62.016	64.744	95,8
Готовина и готовински еквиваленти	22.272	18.431	120,8
Краткорочна активна временска разграничења*	18.489	80.865	22,9
Д. Укупна актива = Пословна имовина	551.041	577.806	95,4

*Подацима за 2020. годину збирно су обухваћена дугорочна и краткорочна активна временска разграничења

Табела 28: Структура извора финансирања привредних друштава у стечају и ликвидацији

у милионима динара

О П И С	ГОДИНА		ИНД.
	2021	2020	
А. Капитал	62.335	62.595	99,6
Б. Дугорочна резервисања и обавезе	255.745	266.113	96,1
Дугорочна резервисања	91.180	88.731	102,8
Дугорочне обавезе	164.414	177.381	92,7
Дугорочна пасивна временска разграничења*	152	-	-
В. Одложене пореске обавезе	2.307	4.035	57,2
Г. Дугорочни одложени приходи и примљене донације**	92	-	-
Д. Краткорочна резервисања и краткорочне обавезе	1.162.732	1.177.475	98,7
Краткорочна резервисања**	417	-	-
Краткорочне финансијске обавезе	262.794	291.123	90,3
Примљени аванси, депозити и кауције	35.780	24.487	146,1
Обавезе из пословања	543.110	534.335	101,6
Остале краткорочне обавезе	303.081	307.589	98,5
Краткорочна пасивна временска разграничења*	17.551	19.941	88,0
Ђ. Губитак изнад висине капитала	932.171	932.411	100,0
Е. Укупна пасива	551.041	577.806	95,4

* Подацима за 2020. годину збирно су обухваћена дугорочна и краткорочна пасивна временска разграничења

** Подаци за 2020. годину нису доступни у оквиру образаца финансијског извештаја

Табела 29: Укупни губици привредних друштава у стечају и ликвидацији

О П И С	ГОДИНА			
	2021		2020	
	Износ (у мил. динара)	Број пр. друштава у стечају и ликвидацији	Износ (у мил. динара)	Број пр. друштава у стечају и ликвидацији
1. Губитак	1.271.813	3.495	1.318.788	3.713
2. Губитак изнад висине капитала	932.171	2.546	932.411	2.634

изворе финансирања односи се 1.162.732 милиона динара, а на дугорочна резервисања и обавезе 255.745 милиона динара, при чему бележе пад од 1,2% односно 3,9%.

На крају 2021. године **губитак** привредних друштава у стечају и ликвидацији износи 1.271.813 милиона динара и смањен је за 3,6% на годишњем нивоу. У томе је губитак изнад висине капитала исказан скоро на прошлогодишњем нивоу, у износу од 932.171 милион динара. Укупан губитак је приказало 3.495 привредних друштава у стечају и ликвида-

цији, а губитак изнад висине капитала њих 2.546. Стопа изгубљеног капитала бележи даљи раст, са 294,2% на 316,9%.

Негативан нето обртни капитал привредних друштава у статусу стечаја и ликвидације исказан је у вредности од 828.957 милиона динара, већу за 5,7% у поређењу са претходном годином. Недостатак дугорочног капитала за финансирање сталне имовине и залиха у потпуности био је 899.514 милиона динара, што је повећање од 4,9% у односу на претходну годину и представља трећину недостајућег дугорочног капитала целе привреде.

II ПОСЛОВАЊЕ УСТАНОВА

Позитивне тенденције у пословању установа у Републици Србији настављене су и у 2021. години, када оне бележе позитиван нето резултат, који је праћен јачањем финансијских капацитета.

1. БРОЈ УСТАНОВА И БРОЈ ЗАПОСЛЕНИХ

Крајем 2021. године укупно 2.065 установа које су делатност обављале ради стицања добити је било у обавези да примењује закон који уређује рачуноводство. Редовни годишњи финансијски извештај је Агенцији за привредне регистре доставило 1.549 установа, од чега су **1.494 установе** те извештаје доставиле у складу с прописима и подаци из истих су предмет даље анализе у оквиру Годишњег извештаја о пословању привреде у 2021. години.

Установе су запошљавале **39.663 радника**, што је за 1.887 више у поређењу са претходном годином.

Делатност установа одвијала се у оквиру 14 сектора, при чему су оне биле најбројније у секторима Р-Образовање (527 или 35,3%), Г-Трговина на велико и мало... (517 или 34,6%) и Q-Здравствена и социјална заштита (320 или 21,4%).

У поменутим секторима је било и највише запослених, и то у сектору Г-Трговина на велико и мало... 13.604 или 34,3%, затим у секторима Р-Образовање 9.462 или 23,9% и Q-Здравствена и социјална заштита 7.788 или 19,6% радника.

2. ФИНАНСИЈСКЕ ПЕРФОРМАНСЕ УСТАНОВА

2.1 РЕЗУЛТАТИ ПОСЛОВАЊА УСТАНОВА

Током 2021. године укупна пословна активност установа је повећана, те су **укупни приходи** остварени у висини од 232.333 милиона динара, већи за 10,1% у односу на прет-

ходну годину, док **укупни расходи** износе 218.166 милиона динара и порасли су за 12,0%.

Установе су укупне приходе реализовале претежно обављањем пословних активности, при чему пословни при-

Табела 30: Структура укупних прихода, укупних расхода и резултата установа

у милионима динара

О П И С	ГОДИНА		ИНД.
	2021	2020	
Пословни приходи	226.220	205.785	109,9
Пословни расходи	214.722	191.646	112,0
I Пословни резултат	11.498	14.139	81,3
Финансијски приходи	1.725	1.670	103,3
Финансијски расходи	1.071	680	157,4
II Резултат из финансирања	654	990	66,1
Приходи из осталих активности	4.389	3.561	123,3
Расходи из осталих активности	2.374	2.426	97,8
III Резултат из осталих активности	2.015	1.135	177,6
Укупни приходи	232.333	211.016	110,1
Укупни расходи	218.166	194.752	112,0
IV Резултат из редовног пословања пре опорезивања	14.167	16.263	87,1
Позитиван нето ефекат на резултат по основу добитка пословања које се обуставља, промена рачуноводствених политика и исправки рачуноводствених грешака	112	145	77,5
Негативан нето ефекат на резултат по основу добитка пословања које се обуставља, промена рачуноводствених политика и исправки рачуноводствених грешака	50	85	58,7
V Резултат пре опорезивања	14.229	16.323	87,2
VI Нето резултат	12.133	13.926	87,1

Табела 31: Резултати пословања установа

О П И С	ГОДИНА			
	2020		2019	
	Износ (у мил. динара)	Број установа	Износ (у мил. динара)	Број установа
1. Нето добитак	14.194	1.144	15.264	1.142
2. Нето губитак	2.061	239	1.338	246
3. Без исказаног нето резултата	-	111	-	120
Нето резултат	12.133	-	13.926	-

ди чине 226.220 милиона динара и бележе раст од 9,9%. У структури укупних расхода пословни расходи учествују са 214.722 милиона динара и повећани су за 12,0%. Као одраз таквих кретања из пословних активности бележе позитиван резултат од 11.498 милиона динара, који је за 18,7% мањи од прошлогодишњег.

У делу финансирања приходи износе 1.725 милиона динара и повећани су за 3,3%, док су расходи исказани у висини од 1.071 милион динара, порасли за 57,4%, па је добитак из финансирања смањен за трећину, на износ од 654 милиона динара.

Приходи из осталих активности су повећани за 23,3% и исказани су у износу од 4.389 милиона динара, а расходи по том основу бележе пад од 2,2% и износе 2.374 милиона динара. Услед наведеног, установе су забележиле позитиван резултат из осталих активности од 2.015 милиона динара, који је за 77,6% већи у поређењу са претходном годином.

Установе су у 2021. години наставиле тренд профитабилног пословања остваривши **позитиван нето резултат** од 12.133 милиона динара, с тим да је он за 12,9% мањи у односу на претходну годину. Позитивно су пословале 1.144 установе, које су реализовале нето добитак од 14.194 милиона динара, притом мањи за 7,0% од прошлогодишњег. Нето губитак бележи 239 установа, и то у укупном износу од 2.061 милион динара, с тим да је он повећан за 54,1%. Истовремено, нето резултат није исказало 111 установа.

2.2 ПОСЛОВНА ИМОВИНА И ИЗВОРИ ФИНАНСИРАЊА УСТАНОВА

Пословна имовина установа је, на крају 2021. године, исказана у вредности од 172.996 милиона динара и већа је за 13,2% у односу на претходну годину.

У сталну имовину је уложено 72.973 милиона динара, а она на годишњем нивоу бележи раст за 18,6%. Претежно

Табела 32: Структура пословне имовине установа

у милионима динара

О П И С	ГОДИНА		ИНД.
	2021	2020	
А. Уписани а неуплаћени капитал	75	75	99,7
Б. Стална имовина	72.973	61.542	118,6
Нематеријална имовина	6.184	7.344	84,2
Некретнине, постројења и опрема	60.443	48.421	124,8
Биолошка средства	103	111	92,4
Дугорочни финансијски пласмани и дугорочна потраживања	6.112	5.666	107,9
Дугорочна активна временска разграничења*	131	-	-
В. Одложена пореска средства	1.297	280	463,4
Г. Обртна имовина	98.652	90.955	108,5
Залихе	30.737	28.557	107,6
Потраживања по основу продаје	18.467	16.728	110,4
Остала краткорочна потраживања	8.256	6.363	129,8
Краткорочни финансијски пласмани	8.597	8.499	101,1
Готовина и готовински еквиваленти	26.724	25.819	103,5
Краткорочна активна временска разграничења*	5.872	4.989	117,7
Д. Укупна актива = Пословна имовина	172.996	152.852	113,2

*Подацима за 2020. годину збирно су обухваћена дугорочна и краткорочна активна временска разграничења

је чине некретнине, постројења и опрема са износом од 60.443 милиона динара, већим за четвртину од прошлогодишњег.

Обртна имовина је расла спорим темпом (8,5%) и износи 98.652 милиона динара. Највећим делом је чине улагања у залихе од 30.737 милиона динара, затим готовина и готовински еквиваленти од 26.724 милиона динара и потраживања по основу продаје од 18.467 милиона динара.

Установе су на крају 2021. године располагале **капиталом** у вредности од 74.616 милиона динара, која је за 7,1% повећана у односу на претходну годину.

Укупне обавезе установа бележе знатно бржи раст, по стопи од 17,1% и износе 100.337 милиона динара, те је као и претходних година, њихово пословање претежно финан-

сирано задуживањем. У укупним обавезама преовлађују краткорочна резервисања и краткорочне обавезе у висини од 65.540 милиона динара, притом незнатно мање од прошлогодишњих.

Установе су кумулирале **укупан губитак** од 10.435 милиона динара, који је на годишњем нивоу повећан за 19,3%. У томе, губитак изнад висине капитала износи 1.957 милиона динара и нижи је за 21,8%. Губитак је исказало 498 установа, а он је већи од капитала код њих 266.

Установе су пословале са позитивним **нето обртним капиталом** од 33.868 милиона динара, чија је вредност повећана за 35,7% у односу на прошлогодишњу. При томе, за разлику од претходне године, за финансирање сталне имовине и залиха у потпуности нису обезбедиле дугорочни капитал у висини од 3.331 милион динара.

Табела 33: Структура извора финансирања установа

у милионима динара

О П И С	ГОДИНА		ИНД.
	2021	2020	
А. Капитал	74.616	69.686	107,1
Б. Дугорочна резервисања и обавезе	28.609	19.393	147,5
Дугорочна резервисања	3.014	2.804	107,5
Дугорочне обавезе	25.488	16.588	153,6
Дугорочна пасивна временска разграничења*	106	-	-
В. Одложене пореске обавезе	541	546	99,1
Г. Дугорочни одложени приходи и примљене донације**	5.647	-	-
Д. Краткорочна резервисања и краткорочне обавезе	65.540	65.730	99,7
Краткорочна резервисања**	72	-	-
Краткорочне финансијске обавезе	10.056	9.611	104,6
Примљени аванси, депозити и кауције	4.454	4.906	90,8
Обавезе из пословања	33.384	29.560	112,9
Остале краткорочне обавезе	9.750	10.079	96,7
Краткорочна пасивна временска разграничења*	7.824	11.573	67,6
Ђ. Губитак изнад висине капитала	1.957	2.504	78,2
Е. Укупна пасива	172.996	152.852	113,2

* Подацима за 2020. годину збирно су обухваћена дугорочна и краткорочна пасивна временска разграничења

**Подаци за 2020. годину нису доступни у оквиру образаца финансијског извештаја

Табела 34: Укупни губици установа

О П И С	ГОДИНА			
	2021		2020	
	Износ (у мил. динара)	Број установа	Износ (у мил. динара)	Број установа
1. Губитак	10.435	498	8.749	503
2. Губитак изнад висине капитала	1.957	266	2.504	277

III ПОСЛОВАЊЕ ПРЕДУЗЕТНИКА

У 2021. години предузетници у Републици Србији су наставили са профитабилним пословањем, које је остварено уз раст обима пословне активности и јачање финансијских капацитета.

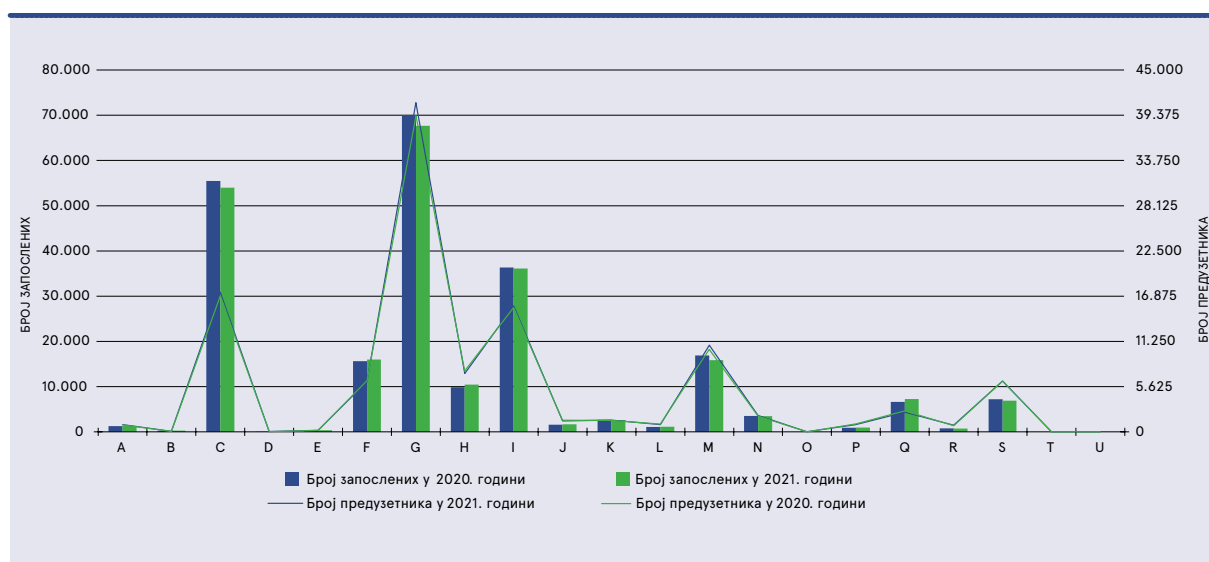
1. БРОЈ ПРЕДУЗЕТНИКА И БРОЈ ЗАПОСЛЕНИХ

Крајем 2021. године 115.893 предузетника⁷ су пословне књиге водила по систему двојног књиговодства и редован годишњи финансијски извештај су доставила Агенцији за привредне регистре. Прелиминарном збирном обрадом обухваћени су подаци за **113.370 предузетника**, код којих је било запослено **226.447 радника** и они чине основ за даљу анализу у овом Годишњем извештају о пословању (у 2020. години 115.534 предузетника са 230.182 радника).

Највећи број предузетника (95.350 или 84,1%) пословао је у оквиру неразмјенивих сектора, у којима је било запослено три четвртине радника, што је њих 170.582.

Гледано према појединим секторима, предузетници су били најзаступљенији у секторима G-Трговина на велико и мало... (34,7% предузетника и 29,9% радника), C-Прерађивачка индустрија (14,9% предузетника и 23,8% радника), I-Услуге смештаја и исхране (13,6% предузетника и 15,9% радника) и M-Стручне, научне, иновационе и техничке делатности (9,0% предузетника и 7,0% запослених).

Графикон 15: Број предузетника и запослених према секторима



2. ФИНАНСИЈСКЕ ПЕРФОРМАНСЕ ПРЕДУЗЕТНИКА

2.1 РЕЗУЛТАТИ ПОСЛОВАЊА ПРЕДУЗЕТНИКА

Предузетници су у 2021. години остварили **укупне приходе** од 1.096.740 милиона динара и **укупне расходе** од 1.031.582 милиона динара, који су већи за 12,2% односно 11,5% у односу на претходну годину.

Приходи и расходи предузетника су готово у потпуности генерисани обављањем примарне делатности. При томе, пословни приходи реализовани у износу од 1.078.991 милион динара, претежно су остварени продајом робе (604.834 милиона динара) и продајом производа и услуга (446.980 милиона динара). С друге стране, у оквиру пословних расхода, исказаних у висини од 1.016.087 милиона динара, пре-

овлађују набавна вредност продате робе (477.767 милиона динара), трошкови материјала, горива и енергије (237.671 милион динара) и трошкови зарада, накнада зарада и остали лични расходи (156.517 милиона динара). Бржи раст пословних прихода од расхода (12,2% наспрам 11,5%) допринео је да предузетници остваре за четвртину већи **пословни добитак** од прошлогодишњег, у висини од 62.903 милиона динара.

У делу финансирања расходи су брже расли од прихода (26,0% према 13,4%), при чему се финансијски расходи, у износу од 4.362 милиона динара, највећим делом односе на расходе камата (2.409 милиона динара) и негативне курсне разлике (1.242 милиона динара), док финансијске

⁷ Према Закону о порезу на доходак грађана („Сл. гласник РС”, бр. 24/2001... и 118/2021) предузетници воде пословне књиге по систему простог или двојног књиговодства у складу са законом који уређује рачуноводство

Табела 35: Структура укупних прихода, укупних расхода и резултата предузетника

у милионима динара

О П И С	ГОДИНА		ИНД.
	2021	2020	
Пословни приходи	1.078.991	961.589	112,2
Пословни расходи	1.016.087	911.167	111,5
I Пословни резултат	62.903	50.422	124,8
Финансијски приходи	5.018	4.424	113,4
Финансијски расходи	4.362	3.463	126,0
II Резултат из финансирања	657	961	68,3
Приходи из осталих активности	12.731	11.231	113,4
Расходи из осталих активности	11.133	10.691	104,1
III Резултат из осталих активности	1.598	540	295,9
Укупни приходи	1.096.740	977.244	112,2
Укупни расходи	1.031.582	925.320	111,5
IV Резултат из редовног пословања пре опорезивања	65.158	51.924	125,5
Позитиван нето ефекат на резултат по основу добитка пословања које се обуставља, промена рачуноводствених политика и исправки рачуноводствених грешака	208	132	157,9
Негативан нето ефекат на резултат по основу добитка пословања које се обуставља, промена рачуноводствених политика и исправки рачуноводствених грешака	309	249	124,3
V Резултат пре опорезивања	65.057	51.806	125,6
VI Нето резултат	44.895	34.001	132,0

приходе од 5.018 милиона динара, превасходно чине позитивне курсне разлике (3.038 милиона динара) и остали финансијски приходи (1.694 милиона динара). Услед таквих кретања предузетници су исказали **финансијски добитак** од 657 милиона динара, који је за 31,7% мањи него претходне године.

Обављањем осталих активности предузетници бележе приходе од 12.731 милион динара, веће за 13,4% од прошлогодишњих, при чему су расходи спорије расли (4,1%), те је исказан скоро утростручен **добитак из осталих активности**, у износу од 1.598 милиона динара.

Главни део укупне пословне активности предузетника одвијао се у неразмјенивим секторима, у којима је генерисано преко три четвртине укупних прихода и укупних расхода. Гледано према појединим секторима, нешто испод половине укупних прихода и укупних расхода реализовано је у сектору Г-Трговина на велико и мало... (513.558 милиона динара односно 496.445 милиона динара), с тим да су они повећани по 7,8%. Поред тога, више од петине укупних прихода и укупних расхода остварено је у сектору С-Прерађивачка индустрија (229.651 милион динара односно 218.253 милиона динара), уз раст по стопи од 14,0% односно 13,9%.

Предузетници су у 2021. години наставили са профитабилним пословањем, при чему су остварили **позитиван нето резултат** од 44.895 милиона динара, који је за 32,0% већи него претходне године. Нето добитак у износу од 55.887 милиона динара, притом већи за четвртину од прошлогодишњег, бележе 80.704 предузетника, док је са нето губит-

ком у висини од 10.992 милиона динара, који је готово на нивоу из претходне године, пословало њих 24.347. Нето резултат није приказало 8.319 предузетника.

Профитабилном пословању на нивоу предузетника у знатно већој мери су допринели неразмјениви сектори, будући да је у тим секторима остварено скоро четири петине добитка. Посматрано на нивоу појединих сектора, сви сектори су пословали позитивно, с тим да се према високом позитивном нето резултату истичу предузетници у секторима Г-Трговина на велико и мало... (12.886 милиона динара), С-Прерађивачка индустрија (8.563 милиона динара) и М-Стручне, научне, иновационе и техничке делатности (8.636 милиона динара), при чему је у тим секторима добитак увећан у поређењу са претходном годином (13,9%, 20,2% и 22,2% редом).

2.2 ПОСЛОВНА ИМОВИНА И ИЗВОРИ ФИНАНСИРАЊА ПРЕДУЗЕТНИКА

Пословна имовина предузетника је, на крају 2021. године, исказана у вредности од 541.699 милиона динара, што је за 12,6% више у односу на претходну годину.

У сталну имовину је уложено 147.572 милиона динара, те је она увећана за 14,4% на годишњем нивоу, а углавном се односи на некретнине, постојећа и опрему (144.067 милиона динара).

Обртна имовина износи 393.896 милиона динара и повећана је за 11,9%, а највећим делом је чине залихе (179.013

Табела 36: Структура пословне имовине предузетника

у милионима динара

О П И С	ГОДИНА		ИНД.
	2021	2020	
А. Уписани а неуплаћени капитал	0	0	п/а
Б. Стална имовина	147.572	128.975	114,4
Нематеријална имовина	1.165	758	153,6
Некретнине, постројења и опрема	144.067	126.418	114,0
Биолошка средства	338	281	120,3
Дугорочни финансијски пласмани и дугорочна потраживања	1.469	1.517	96,8
Дугорочна активна временска разграничења*	533	-	-
В. Одложена пореска средства	231	227	102,0
Г. Обртна имовина	393.896	351.862	111,9
Залихе	179.013	160.754	111,4
Потраживања по основу продаје	97.092	86.072	112,8
Остала краткорочна потраживања	26.120	24.740	105,6
Краткорочни финансијски пласмани	8.158	6.797	120,0
Готовина и готовински еквиваленти	78.212	68.607	114,0
Краткорочна активна временска разграничења*	5.300	4.892	108,3
Д. Укупна актива = Пословна имовина	541.699	481.063	112,6

*Подацима за 2020. годину збирно су обухваћена дугорочна и краткорочна активна временска разграничења

милиона динара), потраживања по основу продаје (97.092 милиона динара) и готовина и готовински еквиваленти (78.212 милиона динара).

Капитал предузетника је крајем 2021. године вредео 218.386 милиона динара, а њихове **укупне обавезе** износе 341.457 милиона динара, при чему су повећани за 17,2% односно

Табела 37: Структура извора финансирања предузетника

у милионима динара

О П И С	ГОДИНА		ИНД.
	2021	2020	
А. Капитал	218.386	186.399	117,2
Б. Дугорочна резервисања и обавезе	47.308	42.387	111,6
Дугорочна резервисања	1.612	1.417	113,8
Дугорочне обавезе	45.364	40.970	110,7
Дугорочна пасивна временска разграничења*	331	-	-
В. Одложене пореске обавезе	199	275	72,4
Г. Дугорочни одложени приходи и примљене донације**	599	-	-
Д. Краткорочна резервисања и краткорочне обавезе	293.352	268.875	109,1
Краткорочна резервисања**	422	-	-
Краткорочне финансијске обавезе	70.006	69.424	100,8
Примљени аванси, депозити и кауције	19.566	14.171	138,1
Обавезе из пословања	151.249	134.609	112,4
Остале краткорочне обавезе	49.133	47.372	103,7
Краткорочна пасивна временска разграничења*	2.976	3.299	90,2
Ђ. Губитак изнад висине капитала	18.144	16.872	107,5
Е. Укупна пасива	541.699	481.063	112,6

* Подацима за 2020. годину збирно су обухваћена дугорочна и краткорочна пасивна временска разграничења

**Подаци за 2020. годину нису доступни у оквиру образаца финансијског извештаја

9,6% на годиšnjem nivou. У структури обавеза преовлађују краткорочна задужења, од чега највећи део чине обавезе из пословања (151.249 милиона динара), а потом краткорочне финансијске обавезе (70.006 милиона динара).

И током 2021. године је настављена тенденција присутна претходних година, те су предузетници за пословање већим делом користили екстерне изворе финансирања, с тим да на благо поправљање финансијске структуре указује то што је удео сопственог капитала у укупним изворима финансирања повећан са 35,2% на 37,0%, а степен укупне задужености опао са 1,84 на 1,71.

Највећи део финансијских капацитета ангажовали су неразмјенљиви сектори, и то 71,4% пословне имовине и 70,5% капитала. Када је реч о појединим секторима, са више од две трећине капацитета располагали су предузетници из сектора Г-Трговина на велико и мало... (193.748 милиона динара пословне имовине и 78.756 милиона динара капитала) и С-Прерађивачка индустрија (145.007 милиона динара и 60.413 милиона динара).

Графикон 16: Учешће предузетника из сектора С-Прерађивачка индустрија у укупним перформансама свих предузетника



Укупан губитак предузетника кумулиран је у висини од 31.442 милиона динара и за 16,5% је већи од прошлогодишњег. Од тога, 18.144 милиона динара чини губитак изнад висине капитала, који је повећан за 7,5%. Губитак је исказало 38.858 предузетника, а он превазилази вредност капитала код њих 22.834. Стопа изгубљеног капитала на нивоу предузетника од 13,6% је скоро непромењена у поређењу са претходном годином.

Укупан губитак је претежно сконцентрисан код предузетника из неразмјенљивих сектора (80,1%), а од појединих

сектора највише су исказали предузетници у секторима Г-Трговина на велико и мало... (9.084 милиона динара или 28,9%), I-Услуге смештаја и исхране (6.217 милиона динара или 19,8%) и С-Прерађивачка индустрија (5.821 милион динара или 18,5%).

Предузетници су пословали са **позитивним нето обртним капиталом** од 100.577 милиона динара, који је за 21,3% увећан у односу на претходну годину, те су у том износу залихе финансирани из дугорочних извора. Истовремено, за покриће целокупних залиха дугорочним капиталом недостајало им је 78.437 милиона динара, што је готово на нивоу из претходне године.

Са нешто више од три четвртине позитивног нето обртног капитала пословали су предузетници у неразмјенљивим секторима, на које се односи и 71,2% укупног недостајућег дугорочног капитала. Са аспекта појединих сектора, највећи износ позитивног нето обртног капитала бележе предузетници у сектору Г-Трговина на велико и мало... (57.921 милион динара), С-Прерађивачка индустрија (22.783

Графикон 17: Учешће предузетника из сектора Г-Трговина на велико и мало у укупним перформансама свих предузетника



милиона динара) и М-Стручне, научне, иновационе и техничке делатности (10.197 милиона динара). Негативан нето обртни капитал исказали су предузетници у четири сектора, а у највећем износу је у секторима I-Услуге смештаја и исхране (2.961 милион динара) и L-Пословање некретнинама (612 милиона динара). Највише дугорочног капитала за покриће сталне имовине и залиха у потпуности је недостајало предузетницима у секторима Г-Трговина на велико и мало... (45.927 милиона динара), С-Прерађивачка индустрија (21.399 милиона динара) и I-Услуге смештаја и исхране (9.601 милион динара).

СПИСАК ТАБЕЛА И ГРАФИКОНА

I Табеле

1. Основни макроекономски показатељи
2. Структура укупних прихода и укупних расхода привредних друштава
3. Резултати пословања привредних друштава
4. Показатељи профитабилности на нивоу привреде
5. Структура пословне имовине привредних друштава
6. Структура извора финансирања привредних друштава
7. Укупни губици привредних друштава
8. Структура прихода, расхода и резултата разменљивих и неразменљивих сектора
9. Структура прихода, расхода и резултата појединих разменљивих сектора
10. Структура прихода, расхода и резултата појединих неразменљивих сектора
11. Структура пословне имовине разменљивих и неразменљивих сектора
12. Структура извора финансирања разменљивих и неразменљивих сектора
13. Структура пословне имовине појединих разменљивих сектора
14. Структура пословне имовине појединих неразменљивих сектора
15. Структура извора финансирања појединих разменљивих сектора
16. Структура извора финансирања појединих неразменљивих сектора
17. Структура прихода, расхода и резултата према величини привредних друштава
18. Структура пословне имовине према величини привредних друштава
19. Структура извора финансирања према величини привредних друштава
20. Структура укупних прихода и укупних расхода јавних предузећа
21. Резултати пословања јавних предузећа
22. Структура пословне имовине јавних предузећа
23. Структура извора финансирања јавних предузећа
24. Укупни губици јавних предузећа
25. Структура укупних прихода и укупних расхода привредних друштава у стечају и ликвидацији
26. Резултати пословања привредних друштава у стечају и ликвидацији
27. Структура пословне имовине привредних друштава у стечају и ликвидацији

28. Структура извора финансирања привредних друштава у стечају и ликвидацији
29. Укупни губици привредних друштава у стечају и ликвидацији
30. Структура укупних прихода и укупних расхода установа
31. Резултати пословања установа
32. Структура пословне имовине установа
33. Структура извора финансирања установа
34. Укупни губици установа
35. Структура укупних прихода и укупних расхода предузетника
36. Структура пословне имовине предузетника
37. Структура извора финансирања предузетника

II Графиони

1. Број привредних друштава и запослених према секторима
2. Број привредних друштава и запослених према величини привредних друштава
3. Структура пословних прихода привредних друштава
4. Структура пословних расхода привредних друштава
5. Структура пословне имовине привредних друштава
6. Структура извора финансирања привредних друштава
7. Укупни и пословни приходи према секторима
8. Укупни и пословни расходи према секторима
9. Пословна имовина према секторима
10. Укупни приходи привредних друштава према величини
11. Учешће великих привредних друштава у перформансама привреде
12. Пословна имовина према величини привредних друштава
13. Учешће јавних предузећа у перформансама привреде у 2019. и 2018. години
14. Учешће привредних друштава у стечају и ликвидацији у перформансама привреде
15. Број предузетника и запослених према секторима
16. Учешће предузетника из сектора С-Прерађивачка индустрија у перформансама свих предузетника
17. Учешће предузетника из сектора G-Трговина на велико и мало... у перформансама свих предузетника



ПРИЛОЗИ

ПРИВРЕДНА ДРУШТВА, УСТАНОВЕ И ПРЕДУЗЕТНИЦИ КОЈИ СУ ДОСТАВИЛИ ФИНАНСИЈСКИ ИЗВЕШТАЈ	49
ПРИВРЕДНА ДРУШТВА	50
ПРИВРЕДНА ДРУШТВА ПРЕМА СЕКТОРИМА	54
ПРИВРЕДНА ДРУШТВА ПРЕМА ВЕЛИЧИНИ	94
УСТАНОВЕ	102
ПРЕДУЗЕТНИЦИ	106

ПРИВРЕДНА ДРУШТВА, УСТАНОВЕ И ПРЕДУЗЕТНИЦИ КОЈИ СУ ДОСТАВИЛИ ФИНАНСИЈСКИ ИЗВЕШТАЈ

Опис	Година		Индекс	
	2021	2020		
А. Привредна друштва				
I	Укупно привредних друштава - обвезника достављања финансијских извештаја	133.255	130.582	102,0
II	Број привредних друштава за које је достављен финансијски извештај	110.790	110.125	100,6
1.	Финансијски извештаји обухваћен прелиминарном збирном обрадом	106.219	108.285	98,1
1.1	Редован годишњи финансијски извештај	96.076	97.990	98,0
1.2	Изјава о неактивности	10.143	10.295	98,5
2.	Финансијски извештај није обухваћен прелиминарном збирном обрадом ¹	4.571	1.840	248,4
III	Број привредних друштава за које није достављен финансијски извештај	22.465	20.457	109,8
Б. Установе				
I	Укупно установа - обвезника достављања финансијских извештаја	2.065	1.994	103,6
II	Број установа за које је достављен финансијски извештај	1.549	1.523	101,7
1.	Финансијски извештаји обухваћен прелиминарном збирном обрадом	1.494	1.508	99,1
1.1	Редован годишњи финансијски извештај	1.416	1.432	98,9
1.2	Изјава о неактивности	78	76	102,6
2.	Финансијски извештај није обухваћен прелиминарном збирном обрадом ²	55	15	366,7
III	Број установа за које није достављен финансијски извештај	516	471	109,6
В. Предузетници				
I	Укупно предузетника - обвезника достављања финансијских извештаја	115.893	116.837	99,2
II	Број предузетника за које је достављен финансијски извештај	115.893	116.837	99,2
1.	Финансијски извештаји обухваћен прелиминарном збирном обрадом	113.370	115.534	98,1
1.1	Редован годишњи финансијски извештај	108.582	111.048	97,8
1.2	Изјава о неактивности	4.788	4.486	106,7
2.	Финансијски извештај није обухваћен прелиминарном збирном обрадом ³	2.523	1.303	193,6
III	Број предузетника за које није достављен финансијски извештај			

¹ Прелиминарном збирном обрадом није обухваћено 4.571 привредно друштво на које се односи 1,1% запослених и у просеку 0,9% основних финансијских података

² Прелиминарном збирном обрадом није обухваћено 55 установа на које се односи 1,0% запослених и у просеку 1,9% основних финансијских података

³ Прелиминарном збирном обрадом нису обухваћена 2.523 предузетника на које се односи 1,3% запослених и у просеку 1,5% основних финансијских података

ПРИВРЕДНА ДРУШТВА

Опис	Година		Инд.
	2021	2020	
Број привредних друштава	106.219	108.285	98,1
Број запослених	1.261.765	1.227.453	102,8

БИЛАНС СТАЊА

износи у 000 динара

Опис	Година		Инд.
	2021	2020	
АКТИВА			
А. Уписани а неуплаћени капитал	30.089.052	38.169.835	78,8
Б. Стална имовина	11.277.298.842	10.154.589.775	111,1
I. Нематеријална имовина	540.349.552	489.175.279	110,5
II. Некретнине, постројења и опрема	9.071.027.256	8.200.058.779	110,6
III. Биолошка средства	207.699.972	207.715.068	100,0
IV. Дугорочни финансијски пласмани и дугорочна потраживања	1.371.063.654	1.257.640.649	109,0
V. Дугорочна активна временска разграничења	87.158.408	-	-
В. Одложена пореска средства	33.260.335	33.418.524	99,5
Г. Обртна имовина	7.817.471.558	6.957.835.535	112,4
I. Залихе	2.668.974.280	2.296.307.935	116,2
II. Потраживања по основу продаје	2.375.790.409	2.150.043.926	110,5
III. Остала краткорочна потраживања	595.751.366	522.402.903	114,0
IV. Краткорочни финансијски пласмани	649.327.002	575.806.463	112,8
V. Готовина и готовински еквиваленти	1.196.443.657	1.060.784.805	112,8
VI. Краткорочна активна временска разграничења	331.184.844	352.489.503	94,0
Д. Укупна актива = Пословна имовина	19.158.119.787	17.184.013.669	111,5
Ђ. Ванбилансна актива	2.807.396.259	2.693.370.306	104,2

БИЛАНС СТАЊА
 (НАСТАВАК)

износи у 000 динара

Опис	Година		Инд.
	2021	2020	
ПАСИВА			
A. Капитал	8.835.407.195	8.035.265.288	110,0
I. Основни капитал	4.677.378.180	4.664.650.893	100,3
II. Уписани а неуплаћени капитал	30.089.052	38.169.835	78,8
III. Емисиона премија	34.490.318	-	-
IV. Резерве	721.891.410	597.308.611	120,9
V. Позитивне ревалоризационе резерве и нереализовани добици по основу финансијских средстава ¹	1.396.956.468	1.347.418.429	103,7
VI. Нереализовани губици по основу финансијских средстава ²	33.086.808	58.625.823	56,4
VII. Нераспоређени добитак	4.176.476.772	3.640.314.187	114,7
VIII. Губитак	3.713.542.019	3.785.377.567	98,1
Б. Дугорочна резервисања и обавезе	3.646.795.305	3.303.673.256	110,4
I. Дугорочна резервисања	313.327.886	288.135.466	108,7
II. Дугорочне обавезе	3.309.849.393	3.015.537.790	109,8
III. Дугорочна пасивна временска разграничења	23.618.026	-	-
В. Одложене пореске обавезе	186.681.758	181.505.743	102,9
Г. Дугорочни одложени приходи и примљене донације	350.041.253	-	-
Д. Краткорочна резервисања и краткорочне обавезе	7.683.948.098	7.282.786.506	105,5
I. Краткорочна резервисања	11.388.049	-	-
II. Краткорочне финансијске обавезе	2.383.185.117	2.210.117.629	107,8
III. Примљени аванси, депозити и кауције	757.227.420	559.882.687	135,2
IV. Обавезе из пословања	3.205.920.232	2.883.085.842	111,2
V. Остале краткорочне обавезе	989.091.032	993.390.851	99,6
VI. Краткорочна пасивна временска разграничења	337.136.248	636.309.497	53,0
Ђ. Губитак изнад висине капитала	1.544.753.822	1.619.217.124	95,4
Е. Укупна пасива	19.158.119.787	17.184.013.669	111,5
Ж. Ванбилансна пасива	2.807.396.259	2.693.370.306	104,2

¹ Позитивне ревалоризационе резерве и нереализовани добици по основу финансијских средстава и других компоненти осталог свеобухватног резултата

² Нереализовани губици по основу финансијских средстава и других компоненти осталог свеобухватног резултата

БИЛАНС УСПЕХА

износи у 000 динара

Опис	Година		Инд.
	2021	2020	
А. Пословни приходи	14.358.324.572	11.899.657.001	120,7
I. Приходи од продаје робе	6.056.587.992	5.146.917.217	117,7
II. Приходи од продаје производа и услуга	7.627.068.515	6.180.455.643	123,4
III. Приходи од активирања учинака и робе	76.522.088	62.050.766	123,3
IV. Повећање вредности залиха ³	2.597.558.662	269.141.900	965,1
V. Смањење вредности залиха ³	2.484.169.320	197.731.123	n/a
VI. Остали пословни приходи	451.081.659	438.822.598	102,8
VII. Приходи од усклађивања вредности имовине (осим финансијске)	33.664.094	-	-
Б. Пословни расходи	13.451.608.270	11.278.239.694	119,3
I. Набавна вредност продате робе	5.097.895.272	4.307.718.518	118,3
II. Трошкови материјала, горива и енергије	3.371.016.532	2.682.143.646	125,7
III. Трошкови зарада, накнада зарада и остали лични расходи	1.810.892.934	1.595.000.942	113,5
IV. Трошкови амортизације	553.232.357	481.562.242	114,9
V. Расходи од усклађивања вредности имовине (осим финансијске)	45.200.249	-	-
VI. Трошкови производних услуга	1.899.067.568	1.622.787.709	117,0
VII. Трошкови резервисања	46.983.692	41.474.980	113,3
VIII. Нематеријални трошкови	627.308.784	547.551.657	114,6
В. Пословни добитак	1.128.015.625	823.152.590	137,0
Г. Пословни губитак	221.299.323	201.735.283	109,7
Д. Финансијски приходи	120.761.545	119.638.475	100,9
I. Финансијски приходи из односа са матичним, зависним и осталим повезаним лицима	55.871.655	58.307.041	95,8
II. Приходи од камата	20.633.991	21.980.259	93,9
III. Позитивне курсне разлике ⁴	27.842.308	39.351.175	70,8
IV. Остали финансијски приходи	16.413.591	-	-

³ Повећање/смањење вредности залиха недовршених и готових производа

⁴ Позитивне курсне разлике и позитивни ефекти валутне клаузуле

БИЛАНС УСПЕХА
 (НАСТАВАК)

износи у 000 динара

Опис	Година		Инд.
	2021	2020	
Ђ. Финансијски расходи	184.753.329	156.364.580	118,2
I. Финансијски расходи из односа са матичним, зависним и осталим повезаним лицима	44.619.285	48.747.585	91,5
II. Расходи камата	85.425.922	71.585.303	119,3
III. Негативне курсне разлике ⁵	40.488.615	36.031.692	112,4
IV. Остали финансијски расходи	14.219.507	-	-
Е. Добитак из финансирања	62.832.931	62.930.045	99,8
Ж. Губитак из финансирања	126.824.715	99.656.150	127,3
З. Приходи од усклађивања вредности финансијске имовине ⁶	55.162.050	41.721.553	132,2
И. Расходи од усклађивања вредности финансијске имовине ⁶	122.397.808	122.626.405	99,8
Ј. Остали приходи	238.507.802	211.798.064	112,6
К. Остали расходи	177.981.572	207.857.448	85,6
Л. Укупни приходи	14.772.755.969	12.272.815.093	120,4
Љ. Укупни расходи	13.936.740.979	11.765.088.127	118,5
М Добитак из редовног пословања пре опорезивања	1.110.192.313	774.060.577	143,4
Н Губитак из редовног пословања пре опорезивања	274.177.323	266.333.611	102,9
Њ. Позитиван нето ефекат на резултат по основу добитка пословања које се обуставља ⁷	3.114.879	1.963.820	158,6
О. Негативан нето ефекат на резултат по основу добитка пословања које се обуставља ⁷	8.707.976	28.534.064	30,5
П. Добитак пре опорезивања	1.106.429.982	770.113.946	143,7
Р. Губитак пре опорезивања	276.008.089	288.957.224	95,5
С. Порез на добитак	135.311.594	96.289.505	140,5
Т. Исплаћена лична примања послодавца	8.465.920	5.664.327	149,5
Ћ. Нето добитак	962.735.603	665.503.621	144,7
У. Нето губитак	276.091.224	286.300.731	96,4
Позитиван нето резултат	686.644.379	379.202.890	181,1
Негативан нето резултат	0	0	n/a

⁵ Негативне курсне разлике и негативни ефекти валутне клаузуле

⁶ Приходи/Расходи од усклађивања вредности финансијске имовине која се исказује по фер вредности кроз биланс успеха

⁷ Позитиван нето ефекат/Негативан нето ефекат на резултат по основу добитка/губитка пословања које се обуставља, промена рач. политика и исправки грешака из ранијих периода

ПРИВРЕДНА ДРУШТВА ПРЕМА СЕКТОРИМА

Опис	А - Пољопривреда, шумарство и рибарство			В - Рударство		
	Година		Инд.	Година		Инд.
	2021	2020		2021	2020	
Број привредних друштава	3.982	4.042	98,5	372	379	98,2
Број запослених	29.505	30.670	96,2	26.353	25.358	103,9

БИЛАНС СТАЊА

износи у 000 динара

Опис	А - Пољопривреда, шумарство и рибарство			В - Рударство		
	Година		Инд.	Година		Инд.
	2021	2020		2021	2020	
АКТИВА						
А. Уписани а неуплаћени капитал	2.168.256	551.027	393,5	29.630	1.488.512	2,0
Б. Стална имовина	645.005.470	625.868.127	103,1	591.485.126	499.270.547	118,5
I. Нематеријална имовина	4.451.053	4.422.603	100,6	24.298.277	21.525.701	112,9
II. Некретнине, постројења и опрема	409.386.885	395.632.320	103,5	518.024.839	434.765.109	119,2
III. Биолошка средства	175.097.173	175.249.247	99,9	540	567	95,2
IV. Дугорочни финансијски пласмани и дугорочна потраживања	55.760.005	50.563.957	110,3	49.040.296	42.979.170	114,1
V. Дугорочна активна временска разграничења	310.354	-	-	121.174	-	-
В. Одложена пореска средства	1.123.701	1.100.143	102,1	2.745.893	3.545.462	77,4
Г. Обртна имовина	269.867.227	254.627.184	106,0	212.282.485	155.528.768	136,5
I. Залихе	115.947.964	104.525.447	110,9	83.674.031	72.140.745	116,0
II. Потраживања по основу продаје	82.661.939	79.590.704	103,9	65.141.594	39.014.557	167,0
III. Остала краткорочна потраживања	15.901.092	17.218.529	92,3	9.678.944	9.039.608	107,1
IV. Краткорочни финансијски пласмани	29.257.542	26.449.704	110,6	6.720.802	8.972.392	74,9
V. Готовина и готовински еквиваленти	21.487.448	21.648.599	99,3	39.433.619	20.184.932	195,4
VI. Краткорочна активна временска разграничења	4.611.242	5.194.201	88,8	7.633.495	6.176.534	123,6
Д. Укупна актива = Пословна имовина	918.164.654	882.146.481	104,1	806.543.134	659.833.289	122,2
Ђ. Ванбилансна актива	144.803.116	192.919.378	75,1	134.612.643	136.360.740	98,7

БИЛАНС СТАЊА
(НАСТАВАК)

износи у 000 динара

Опис	А - Пољопривреда, шумарство и рибарство			В - Рударство			
	Година		Инд.	Година		Инд.	
	2021	2020		2021	2020		
ПАСИВА							
А. Капитал	578.824.315	561.003.379	103,2	439.501.801	359.150.376	122,4	
I. Основни капитал	341.403.849	344.651.969	99,1	203.992.077	204.962.353	99,5	
II. Уписани а неуплаћени капитал	2.168.256	551.027	393,5	29.630	1.488.512	2,0	
III. Емисиона премија	1.321.264	-	-	2.960	-	-	
IV. Резерве	23.658.725	21.610.052	109,5	14.122.682	3.134.414	450,6	
V. Позитивне ревалоризационе резерве и нереализовани добици по основу финансијских средстава ¹	109.324.314	111.774.707	97,8	19.905.091	22.968.432	86,7	
VI. Нереализовани губици по основу финансијских средстава ²	519.568	275.997	188,3	967.838	103.108	938,7	
VII. Нераспоређени добитак	203.707.990	193.729.217	105,2	300.754.673	218.915.175	137,4	
VIII. Губитак	170.802.428	165.049.376	103,5	114.424.546	117.235.984	97,6	
Б. Дугорочна резервисања и обавезе	127.002.174	117.119.999	108,4	212.514.877	168.619.321	126,0	
I. Дугорочна резервисања	4.923.232	4.311.254	114,2	29.803.185	27.292.684	109,2	
II. Дугорочне обавезе	121.521.506	112.808.745	107,7	182.679.901	141.326.637	129,3	
III. Дугорочна пасивна временска разграничења	557.436	-	-	31.791	-	-	
В. Одложене пореске обавезе	6.257.717	6.620.165	94,5	992.299	928.962	106,8	
Г. Дугорочни одложени приходи и примљене донације	3.221.772	-	-	5.274	-	-	
Д. Краткорочна резервисања и краткорочне обавезе	271.420.589	251.731.447	107,8	169.615.955	156.155.263	108,6	
I. Краткорочна резервисања	172.338	-	-	1.671.089	-	-	
II. Краткорочне финансијске обавезе	96.194.347	85.563.555	112,4	44.741.919	40.695.074	109,9	
III. Примљени аванси, депозити и кауције	16.800.370	10.104.004	166,3	4.606.582	5.627.010	81,9	
IV. Обавезе из пословања	125.216.188	118.544.847	105,6	69.223.767	68.897.273	100,5	
V. Остале краткорочне обавезе	29.307.262	30.248.176	96,9	40.857.611	32.680.929	125,0	
VI. Краткорочна пасивна временска разграничења	3.730.084	7.270.865	51,3	8.514.987	8.254.977	103,1	
Ђ. Губитак изнад висине капитала	68.561.913	54.328.509	126,2	16.087.072	25.020.633	64,3	
Е. Укупна пасива	918.164.654	882.146.481	104,1	806.543.134	659.833.289	122,2	
Ж. Ванбилансна пасива	144.803.116	192.919.378	75,1	134.612.643	136.360.740	98,7	

¹Позитивне ревалоризационе резерве и нереализовани добици по основу финансијских средстава и других компоненти осталог свебухватног резултата

²Нереализовани губици по основу финансијских средстава и других компоненти осталог свебухватног резултата

БИЛАНС УСПЕХА

износи у 000 динара

Опис	А – Пољопривреда, шумарство и рибарство			В – Рударство		
	Година		Инд.	Година		Инд.
	2021	2020		2021	2020	
А. Пословни приходи	422.021.211	381.229.467	110,7	533.510.353	295.790.310	180,4
I. Приходи од продаје робе	228.908.710	207.466.837	110,3	26.484.662	12.232.204	216,5
II. Приходи од продаје производа и услуга	165.607.727	151.396.201	109,4	488.505.207	276.530.281	176,7
III. Приходи од активирања учинака и робе	12.053.150	11.735.887	102,7	2.326.503	2.443.171	95,2
IV. Повећање вредности залиха ³	21.967.007	12.459.694	176,3	5.644.938	2.011.304	280,7
V. Смањење вредности залиха ³	19.314.319	13.244.916	145,8	435.587	3.588.138	12,1
VI. Остали пословни приходи	10.958.676	11.415.764	96,0	10.700.231	6.161.488	173,7
VII. Приходи од усклађивања вредности имовине (осим финансијске)	1.840.260	-	-	284.399	-	-
Б. Пословни расходи	402.837.987	364.823.799	110,4	428.115.119	297.643.076	143,8
I. Набавна вредност продате робе	209.495.204	190.040.471	110,2	21.543.917	9.737.654	221,2
II. Трошкови материјала, горива и енергије	96.338.889	87.334.901	110,3	246.634.745	161.758.312	152,5
III. Трошкови зарада, накнада зарада и остали лични расходи	37.658.951	35.180.179	107,0	49.454.734	45.885.844	107,8
IV. Трошкови амортизације	15.392.008	13.434.769	114,6	32.978.958	29.732.604	110,9
V. Расходи од усклађивања вредности имовине (осим финансијске)	4.192.428	-	-	928.627	-	-
VI. Трошкови производних услуга	25.433.050	25.906.604	98,2	45.186.357	30.596.207	147,7
VII. Трошкови резервисања	1.983.303	1.351.049	146,8	3.149.334	1.271.754	247,6
VIII. Нематеријални трошкови	12.344.154	11.575.826	106,6	28.238.447	18.660.701	151,3
В. Пословни добитак	29.978.601	23.000.071	130,3	119.091.342	14.985.296	794,7
Г. Пословни губитак	10.795.377	6.594.403	163,7	13.696.108	16.838.062	81,3
Д. Финансијски приходи	1.849.199	2.678.500	69,0	4.840.068	10.378.449	46,6
I. Финансијски приходи из односа са матичним, зависним и осталим повезаним лицима	647.309	1.883.320	34,4	2.607.516	5.899.580	44,2
II. Приходи од камата	471.802	478.450	98,6	238.990	316.146	75,6
III. Позитивне курсне разлике ⁴	324.523	316.730	102,5	1.712.879	4.162.723	41,1
IV. Остали финансијски приходи	405.565	-	-	280.683	-	-

³ Повећање/смањење вредности залиха недовршених и готових производа

⁴ Позитивне курсне разлике и позитивни ефекти валутне клаузуле

БИЛАНС УСПЕХА
(НАСТАВАК)

износи у 000 динара

Опис	А – Пољопривреда, шумарство и рибарство			В – Рударство		
	Година		Инд.	Година		Инд.
	2021	2020		2021	2020	
Ђ. Финансијски расходи	4.862.284	4.508.126	107,9	17.828.512	7.718.449	231,0
I. Финансијски расходи из односа са матичним, зависним и осталим повезаним лицима	1.199.225	1.763.441	68,0	10.832.357	2.339.784	463,0
II. Расходи камата	3.061.615	2.392.844	127,9	2.645.889	2.921.895	90,6
III. Негативне курсне разлике ⁵	280.687	351.841	79,8	4.323.430	2.456.770	176,0
IV. Остали финансијски расходи	320.757	-	-	26.836	-	-
Е. Добитак из финансирања	805.401	1.825.223	44,1	219.075	4.816.130	4,5
Ж. Губитак из финансирања	3.818.486	3.654.849	104,5	13.207.519	2.156.130	612,6
З. Приходи од усклађивања вредности финансијске имовине ⁶	1.166.167	2.464.726	47,3	1.795.019	1.494.542	120,1
И. Расходи од усклађивања вредности финансијске имовине ⁶	4.073.617	5.617.775	72,5	7.418.378	6.090.702	121,8
Ј. Остали приходи	11.364.853	12.492.857	91,0	5.064.066	5.025.990	100,8
К. Остали расходи	8.813.696	13.572.014	64,9	3.071.244	4.500.269	68,2
Л. Укупни приходи	436.401.430	398.865.550	109,4	545.209.506	312.689.291	174,4
Љ. Укупни расходи	420.587.584	388.521.714	108,3	456.433.253	315.952.496	144,5
М. Добитак из редовног пословања пре опорезивања	29.080.679	21.819.483	133,3	102.880.453	15.955.097	644,8
Н. Губитак из редовног пословања пре опорезивања	13.266.833	11.475.647	115,6	14.104.200	19.218.302	73,4
Њ. Позитиван нето ефекат на резултат по основу доbitка пословања које се обуставља ⁷	112.187	93.881	119,5	74.280	125.822	59,0
О. Негативан нето ефекат на резултат по основу доbitка пословања које се обуставља ⁷	399.500	578.302	69,1	82.785	133.707	61,9
П. Добитак пре опорезивања	28.923.468	21.759.526	132,9	102.829.343	15.947.712	644,8
Р. Губитак пре опорезивања	13.396.935	11.900.111	112,6	14.061.595	19.218.802	73,2
С. Порез на добитак	4.172.193	2.338.016	178,5	9.026.339	219.052	n/a
Т. Исплаћени лична примања послодавца	24.089	17.915	134,5	176	1.087	16,2
Ђ. Нето добитак	24.704.959	19.387.572	127,4	93.808.523	14.013.664	669,4
У. Нето губитак	13.374.708	11.884.088	112,5	14.067.290	17.504.893	80,4
Позитиван нето резултат	11.330.251	7.503.484	151,0	79.741.233	0	n/a
Негативан нето резултат	0	0	n/a	0	3.491.229	-

⁵ Негативне курсне разлике и негативни ефекти валутне клаузуле

⁶ Приходи/Расходи од усклађивања вредности финансијске имовине која се исказује по фер вредности кроз биланс успеха

⁷ Позитиван нето ефекат/Негативан нето ефекат на резултат по основу добитка/губитка пословања које се обуставља, промена рач. политика и исправки грешака из ранијих периода

Опис	С - Прерађивачка индустрија			D - Снабдевање ел. енергијом, ...		
	Година		Инд.	Година		Инд.
	2021	2020		2021	2020	
Број привредних друштава	16.885	17.712	95,3	867	887	97,7
Број запослених	403.699	395.185	102,2	41.806	38.407	108,8

БИЛАНС СТАЊА

износи у 000 динара

Опис	С - Прерађивачка индустрија			D - Снабдевање ел. енергијом, ...		
	Година		Инд.	Година		Инд.
	2021	2020		2021	2020	
АКТИВА						
A. Уписани а неуплаћени капитал	7.330.555	5.522.419	132,7	7.350.556	21.158.871	34,7
Б. Стална имовина	2.082.777.366	1.876.495.695	111,0	1.678.417.121	1.529.848.364	109,7
I. Нематеријална имовина	86.018.115	84.106.956	102,3	23.664.966	23.811.774	99,4
II. Некретнине, постројења и опрема	1.818.480.920	1.625.794.070	111,9	1.592.513.134	1.458.905.384	109,2
III. Биолошка средства	4.564.084	5.174.416	88,2	539.335	576.899	93,5
IV. Дугорочни финансијски пласмани и дугорочна потраживања	170.254.579	161.420.253	105,5	61.645.964	46.554.307	132,4
V. Дугорочна активна временска разграничења	3.459.668	-	-	53.722	-	-
B. Одложена пореска средства	12.238.924	12.216.368	100,2	359.399	327.304	109,8
Г. Обртна имовина	2.079.729.866	1.818.561.879	114,4	349.456.170	300.036.437	116,5
I. Залихе	856.823.794	700.822.803	122,3	75.475.536	66.577.594	113,4
II. Потраживања по основу продаје	674.644.228	622.440.898	108,4	143.619.476	129.641.622	110,8
III. Остала краткорочна потраживања	120.747.749	95.070.611	127,0	27.575.204	18.246.092	151,1
IV. Краткорочни финансијски пласмани	114.935.073	104.384.823	110,1	5.265.104	4.392.070	119,9
V. Готовина и готовински еквиваленти	270.477.627	252.706.801	107,0	44.423.035	55.563.367	80,0
VI. Краткорочна активна временска разграничења	42.101.395	43.135.943	97,6	53.097.815	25.615.692	207,3
Д. Укупна актива = Пословна имовина	4.182.076.711	3.712.796.361	112,6	2.035.583.246	1.851.370.976	110,0
Ђ. Ванбилансна актива	450.943.880	536.351.656	84,1	332.724.059	337.651.421	98,5

БИЛАНС СТАЊА
(НАСТАВАК)

износи у 000 динара

Опис	С - Прерађивачка индустрија			D - Снабдевање ел. енергијом, ...		
	Година		Инд.	Година		Инд.
	2021	2020		2021	2020	
ПАСИВА						
A. Капитал	1.954.110.794	1.738.140.164	112,4	1.174.895.189	1.151.412.722	102,0
I. Основни капитал	988.279.393	1.010.220.562	97,8	629.289.305	611.755.332	102,9
II. Уписани а неуплаћени капитал	7.330.555	5.522.419	132,7	7.350.556	21.158.871	34,7
III. Емисиона премија	25.494.925	-	-	681.834	-	-
IV. Резерве	115.478.724	70.853.071	163,0	9.856.281	10.642.561	92,6
V. Позитивне ревалоризационе резерве и нереализовани добици по основу финансијских средстава ¹	172.442.718	168.573.823	102,3	747.300.485	699.539.204	106,8
VI. Нереализовани губици по основу финансијских средстава ²	4.377.139	8.528.911	51,3	4.333.656	3.752.416	115,5
VII. Нераспоређени добитак	1.191.470.265	1.049.474.856	113,5	83.394.056	75.006.857	111,2
VIII. Губитак	1.098.233.115	1.147.385.360	95,7	369.523.947	334.083.200	110,6
Б. Дугорочна резервисања и обавезе	760.036.594	683.144.070	111,3	317.001.220	271.395.397	116,8
I. Дугорочна резервисања	65.506.130	64.305.246	101,9	47.366.543	31.405.510	150,8
II. Дугорочне обавезе	690.739.634	618.838.824	111,6	267.268.932	239.989.887	111,4
III. Дугорочна пасивна временска разграничења	3.790.830	-	-	2.365.745	-	-
В. Одложене пореске обавезе	16.777.305	16.693.891	100,5	104.933.173	100.123.901	104,8
Г. Дугорочни одложени приходи и примљене донације	26.323.857	-	-	57.404.580	-	-
Д. Краткорочна резервисања и краткорочне обавезе	1.981.052.629	1.868.684.822	106,0	452.229.359	399.584.469	113,2
I. Краткорочна резервисања	4.090.074	-	-	156.232	-	-
II. Краткорочне финансијске обавезе	498.893.921	486.970.189	102,4	162.227.556	98.825.974	164,2
III. Примљени аванси, депозити и кауције	115.013.533	90.935.288	126,5	14.371.159	10.882.914	132,1
IV. Обавезе из пословања	1.049.270.101	903.962.695	116,1	185.706.955	152.067.754	122,1
V. Остале краткорочне обавезе	243.874.526	284.399.677	85,8	63.935.815	64.086.066	99,8
VI. Краткорочна пасивна временска разграничења	69.910.474	102.416.973	68,3	25.831.642	73.721.761	35,0
Ђ. Губитак изнад висине капитала	556.224.468	593.866.586	93,7	70.880.275	71.145.513	99,6
Е. Укупна пасива	4.182.076.711	3.712.796.361	112,6	2.035.583.246	1.851.370.976	110,0
Ж. Ванбилансна пасива	450.943.880	536.351.656	84,1	332.724.059	337.651.421	98,5

¹ Позитивне ревалоризационе резерве и нереализовани добици по основу финансијских средстава и других компоненти осталог свеобухватног резултата

² Нереализовани губици по основу финансијских средстава и других компоненти осталог свеобухватног резултата

БИЛАНС УСПЕХА

износи у 000 динара

Опис	С - Прерађивачка индустрија			D - Снабдевање ел. енергијом, ...		
	Година		Инд.	Година		Инд.
	2021	2020		2021	2020	
A. Пословни приходи	3.848.680.143	3.183.686.444	120,9	763.638.377	631.088.791	121,0
I. Приходи од продаје робе	742.115.006	651.640.742	113,9	203.126.512	146.098.251	139,0
II. Приходи од продаје производа и услуга	2.971.298.200	2.430.546.482	122,2	496.818.263	455.193.787	109,1
III. Приходи од активирања учинака и робе	18.894.161	18.360.416	102,9	8.526.459	4.293.213	198,6
IV. Повећање вредности залиха ³	2.408.221.031	132.622.207	n/a	289.485	1.385.853	20,9
V. Смањење вредности залиха ³	2.366.205.181	123.575.926	n/a	902.450	966.479	93,4
VI. Остали пословни приходи	69.744.433	74.092.523	94,1	41.422.206	25.084.166	165,1
VII. Приходи од усклађивања вредности имовине (осим финансијске)	4.612.493	-	-	14.357.902	-	-
B. Пословни расходи	3.591.243.921	2.994.371.098	119,9	753.550.674	589.975.393	127,7
I. Набавна вредност продате робе	606.430.686	515.010.629	117,8	200.304.898	129.293.143	154,9
II. Трошкови материјала, горива и енергије	1.918.102.116	1.533.032.554	125,1	276.092.382	204.508.377	135,0
III. Трошкови зарада, накнада зарада и остали лични расходи	503.703.326	446.369.180	112,8	82.980.158	78.594.800	105,6
IV. Трошкови амортизације	139.294.774	126.611.434	110,0	69.858.785	68.371.959	102,2
V. Расходи од усклађивања вредности имовине (осим финансијске)	7.442.361	-	-	14.285.409	-	-
VI. Трошкови производних услуга	288.110.214	260.936.468	110,4	52.227.965	58.110.442	89,9
VII. Трошкови резервисања	9.341.933	7.101.704	131,5	5.470.528	4.778.035	114,5
VIII. Нематеријални трошкови	118.818.511	105.309.129	112,8	52.330.549	46.318.637	113,0
B. Пословни добитак	310.317.080	241.127.768	128,7	23.722.151	45.502.289	52,1
Г. Пословни губитак	52.880.858	51.812.422	102,1	13.634.448	4.388.891	310,7
D. Финансијски приходи	17.312.815	22.854.063	75,8	12.151.314	17.775.659	68,4
I. Финансијски приходи из односа са матичним, зависним и осталим повезаним лицима	7.782.908	12.506.348	62,2	3.236.196	2.791.032	115,9
II. Приходи од камата	1.585.183	2.056.580	77,1	7.695.325	8.298.229	92,7
III. Позитивне курсне разлике ⁴	6.192.958	8.291.135	74,7	659.096	6.686.398	9,9
IV. Остали финансијски приходи	1.751.766	-	-	560.697	-	-

³ Повећање/смањење вредности залиха недовршених и готових производа

⁴ Позитивне курсне разлике и позитивни ефекти валутне клаузуле

БИЛАНС УСПЕХА
 (НАСТАВАК)

износи у 000 динара

Опис	С – Прерађивачка индустрија			D – Снабдевање ел. енергијом, ...		
	Година		Инд.	Година		Инд.
	2021	2020		2021	2020	
Ђ. Финансијски расходи	38.846.846	37.377.755	103,9	17.990.081	11.781.602	152,7
I. Финансијски расходи из односа са матичним, зависним и осталим повезаним лицима	9.894.756	12.398.014	79,8	1.323.009	2.041.769	64,8
II. Расходи камата	18.097.029	14.244.551	127,0	9.474.168	9.021.743	105,0
III. Негативне курсне разлике ⁵	8.023.222	10.735.190	74,7	6.045.224	718.090	841,8
IV. Остали финансијски расходи	2.831.839	-	-	1.147.680	-	-
Е. Добитак из финансирања	7.005.611	10.073.038	69,5	4.166.804	12.997.176	32,1
Ж. Губитак из финансирања	28.539.642	24.596.730	116,0	10.005.571	7.003.119	142,9
З. Приходи од усклађивања вредности финансијске имовине ⁶	10.432.701	8.819.674	118,3	11.649.175	4.155.125	280,4
И. Расходи од усклађивања вредности финансијске имовине ⁶	20.269.545	18.984.828	106,8	15.958.739	26.426.077	60,4
Ј. Остали приходи	58.510.231	46.854.980	124,9	9.626.960	10.833.591	88,9
К. Остали расходи	41.871.695	46.053.947	90,9	13.034.137	11.060.567	117,8
Л. Укупни приходи	3.934.935.890	3.262.215.161	120,6	797.065.826	663.853.166	120,1
Љ. Укупни расходи	3.692.232.007	3.096.787.628	119,2	800.533.631	639.243.639	125,2
М. Добитак из редовног пословања пре опорезивања	306.769.228	226.637.001	135,4	18.711.957	31.435.035	59,5
Н. Губитак из редовног пословања пре опорезивања	64.065.345	61.209.468	104,7	22.179.762	6.825.508	325,0
Њ. Позитиван нето ефекат на резултат по основу добитка пословања које се обуставља ⁷	401.213	436.096	92,0	44.109	10.767	409,7
О. Негативан нето ефекат на резултат по основу добитка пословања које се обуставља ⁷	1.574.129	15.954.249	9,9	86.115	397.774	21,6
П. Добитак пре опорезивања	306.241.172	226.043.149	135,5	18.688.531	31.070.910	60,1
Р. Губитак пре опорезивања	64.710.205	76.133.769	85,0	22.198.342	6.848.390	324,1
С. Порез на добитак	30.401.598	24.124.302	126,0	2.849.000	6.692.705	42,6
Т. Исплаћена лична примања послодавца	3.007.573	2.180.910	137,9	2.580	3.022	85,4
Ђ. Нето добитак	273.332.522	200.376.117	136,4	15.509.394	24.492.956	63,3
У. Нето губитак	65.210.726	76.771.949	84,9	21.870.785	6.966.163	314,0
Позитиван нето резултат	208.121.796	123.604.168	168,4	0	17.526.793	-
Негативан нето резултат	0	0	n/a	6.361.391	0	n/a

⁵ Негативне курсне разлике и негативни ефекти валутне клаузуле

⁶ Приходи/Расходи од усклађивања вредности финансијске имовине која се исказује по фер вредности кроз биланс успеха

⁷ Позитиван нето ефекат/Негативан нето ефекат на резултат по основу добитка/губитка пословања које се обуставља, промена рач. политика и исправки грешака из ранијих периода

Опис	Е – Снабдевање водом; ...			F – Грађевинарство		
	Година		Инд.	Година		Инд.
	2021	2020		2021	2020	
Број привредних друштава	894	884	101,1	9.730	9.515	102,3
Број запослених	36.975	36.420	101,5	83.667	81.911	102,1

БИЛАНС СТАЊА

износи у 000 динара

Опис	Е – Снабдевање водом; ...			F – Грађевинарство		
	Година		Инд.	Година		Инд.
	2021	2020		2021	2020	
АКТИВА						
A. Уписани а неуплаћени капитал	166.479	174.208	95,6	3.783.458	2.621.133	144,3
Б. Стална имовина	277.074.067	263.382.644	105,2	1.253.086.793	1.135.676.260	110,3
I. Нематеријална имовина	1.982.180	1.771.265	111,9	6.243.511	6.990.673	89,3
II. Некретнине, постројења и опрема	235.430.337	236.081.467	99,7	1.103.198.066	1.020.913.513	108,1
III. Биолошка средства	1.060.683	999.908	106,1	154.468	148.658	103,9
IV. Дугорочни финансијски пласмани и дугорочна потраживања	38.427.482	24.530.004	156,7	132.245.051	107.623.416	122,9
V. Дугорочна активна временска разграничења	173.385	-	-	11.245.697	-	-
B. Одложена пореска средства	1.097.672	1.177.475	93,2	1.443.602	1.249.028	115,6
Г. Обртна имовина	80.396.403	75.947.136	105,9	1.266.579.724	1.072.967.420	118,0
I. Залихе	17.123.145	15.960.972	107,3	484.151.399	406.106.092	119,2
II. Потраживања по основу продаје	30.650.987	30.080.968	101,9	269.073.736	250.649.147	107,4
III. Остала краткорочна потраживања	6.380.930	6.516.477	97,9	134.818.521	103.459.395	130,3
IV. Краткорочни финансијски пласмани	7.009.634	4.630.975	151,4	118.711.441	92.354.107	128,5
V. Готовина и готовински еквиваленти	17.151.388	17.506.267	98,0	182.928.567	137.440.375	133,1
VI. Краткорочна активна временска разграничења	2.080.319	1.251.477	166,2	76.896.060	82.958.304	92,7
Д. Укупна актива = Пословна имовина	358.734.621	340.681.463	105,3	2.524.893.577	2.212.513.841	114,1
Ђ. Ванбилансна актива	33.050.826	30.459.271	108,5	565.220.125	229.694.483	246,1

БИЛАНС СТАЊА
(НАСТАВАК)

износи у 000 динара

Опис	Е – Снабдевање водом; ...			Ф – Грађевинарство		
	Година		Инд.	Година		Инд.
	2021	2020		2021	2020	
ПАСИВА						
A. Капитал	197.748.935	191.486.927	103,3	949.166.619	836.822.501	113,4
I. Основни капитал	135.812.494	137.036.078	99,1	316.816.538	305.009.394	103,9
II. Уписани а неуплаћени капитал	166.479	174.208	95,6	3.783.458	2.621.133	144,3
III. Емисиона премија	1.816	-	-	665.239	-	-
IV. Резерве	5.696.423	5.073.756	112,3	393.372.488	351.995.530	111,8
V. Позитивне ревалоризационе резерве и нереализовани добици по основу финансијских средстава ¹	54.311.159	52.626.824	103,2	37.126.207	40.315.763	92,1
VI. Нереализовани губици по основу финансијских средстава ²	335.529	1.229.620	27,3	5.968.281	4.957.248	120,4
VII. Нераспоређени добитак	42.297.545	34.731.541	121,8	423.333.170	362.911.919	116,6
VIII. Губитак	46.216.888	43.433.371	106,4	397.875.948	385.647.625	103,2
Б. Дугорочна резервисања и обавезе	45.093.905	42.646.434	105,7	415.838.516	399.983.247	104,0
I. Дугорочна резервисања	4.197.533	3.899.391	107,6	28.756.736	27.876.822	103,2
II. Дугорочне обавезе	40.658.184	38.747.043	104,9	382.793.507	372.106.425	102,9
III. Дугорочна пасивна временска разграничења	238.188	-	-	4.288.273	-	-
В. Одложене пореске обавезе	4.862.847	4.717.673	103,1	8.167.414	7.813.355	104,5
Г. Дугорочни одложени приходи и примљене донације	33.674.165	-	-	42.223.180	-	-
Д. Краткорочна резервисања и краткорочне обавезе	83.370.205	108.646.008	76,7	1.287.411.596	1.134.366.377	113,5
I. Краткорочна резервисања	11.416	-	-	1.071.036	-	-
II. Краткорочне финансијске обавезе	20.108.925	13.847.773	145,2	358.382.203	362.825.296	98,8
III. Примљени аванси, депозити и кауције	4.199.288	3.274.338	128,2	382.437.036	250.712.565	152,5
IV. Обавезе из пословања	23.178.620	21.345.661	108,6	381.104.491	333.505.494	114,3
V. Остале краткорочне обавезе	11.272.596	11.336.543	99,4	109.793.524	98.070.266	112,0
VI. Краткорочна пасивна временска разграничења	24.599.360	58.841.693	41,8	54.623.306	89.252.756	61,2
Ђ. Губитак изнад висине капитала	6.015.436	6.815.579	88,3	177.913.748	166.471.639	106,9
Е. Укупна пасива	358.734.621	340.681.463	105,3	2.524.893.577	2.212.513.841	114,1
Ж. Ванбилансна пасива	33.050.826	30.459.271	108,5	565.220.125	229.694.483	246,1

¹ Позитивне ревалоризационе резерве и нереализовани добици по основу финансијских средстава и других компоненти осталог свеобухватног резултата

² Нереализовани губици по основу финансијских средстава и других компоненти осталог свеобухватног резултата

БИЛАНС УСПЕХА

износи у 000 динара

Опис	Е - Снабдевање водом; ...			F - Грађевинарство		
	Година		Инд.	Година		Инд.
	2021	2020		2021	2020	
A. Пословни приходи	184.352.238	150.076.549	122,8	1.349.232.863	1.137.129.660	118,7
I. Приходи од продаје робе	52.050.334	32.785.327	158,8	96.548.649	80.420.023	120,1
II. Приходи од продаје производа и услуга	110.222.057	92.846.431	118,7	1.104.935.700	914.057.509	120,9
III. Приходи од активирања учинака и робе	343.263	545.944	62,9	3.797.529	3.204.261	118,5
IV. Повећање вредности залиха ³	684.728	465.430	147,1	128.352.026	95.622.364	134,2
V. Смањење вредности залиха ³	577.563	491.390	117,5	77.078.614	40.469.461	190,5
VI. Остали пословни приходи	21.373.246	23.924.807	89,3	91.479.441	84.294.964	108,5
VII. Приходи од усклађивања вредности имовине (осим финансијске)	256.173	-	-	1.198.132	-	-
B. Пословни расходи	174.558.234	147.021.739	118,7	1.261.502.739	1.049.864.682	120,2
I. Набавна вредност продате робе	35.457.269	19.413.206	182,6	82.520.415	68.218.680	121,0
II. Трошкови материјала, горива и енергије	44.255.967	35.545.189	124,5	346.977.916	283.935.780	122,2
III. Трошкови зарада, накнада зарада и остали лични расходи	48.379.216	43.404.548	111,5	129.068.798	117.235.303	110,1
IV. Трошкови амортизације	11.171.498	11.094.236	100,7	42.849.348	34.167.497	125,4
V. Расходи од усклађивања вредности имовине (осим финансијске)	675.982	-	-	3.491.615	-	-
VI. Трошкови производних услуга	14.624.430	14.700.527	99,5	590.919.948	487.734.614	121,2
VII. Трошкови резервисања	794.772	728.506	109,1	9.172.785	8.776.057	104,5
VIII. Нематеријални трошкови	19.199.100	22.135.527	86,7	56.501.914	49.796.751	113,5
B. Пословни добитак	11.744.652	6.462.556	181,7	120.789.042	104.222.981	115,9
Г. Пословни губитак	1.950.648	3.407.746	57,2	33.058.918	16.958.003	194,9
Д. Финансијски приходи	3.294.743	2.141.657	153,8	10.925.308	10.052.883	108,7
I. Финансијски приходи из односа са матичним, зависним и осталим повезаним лицима	51.609	1.008.528	5,1	2.976.919	4.471.346	66,6
II. Приходи од камата	1.150.788	1.085.436	106,0	1.786.053	1.585.256	112,7
III. Позитивне курсне разлике ⁴	50.478	47.693	105,8	5.242.690	3.996.281	131,2
IV. Остали финансијски приходи	2.041.868	-	-	919.646	-	-

³ Повећање/смањење вредности залиха недовршених и готових производа

⁴ Позитивне курсне разлике и позитивни ефекти валутне клаузуле

БИЛАНС УСПЕХА
 (НАСТАВАК)

износи у 000 динара

Опис	Е – Снабдевање водом; ...			F – Грађевинарство		
	Година		Инд.	Година		Инд.
	2021	2020		2021	2020	
Ђ. Финансијски расходи	2.230.612	1.527.512	146,0	22.056.907	20.451.906	107,8
I. Финансијски расходи из односа са матичним, зависним и осталим повезаним лицима	264.959	651.773	40,7	3.774.631	5.865.946	64,3
II. Расходи камата	1.586.118	741.651	213,9	10.618.765	9.719.920	109,2
III. Негативне курсне разлике ⁵	73.281	134.088	54,7	4.813.007	4.866.040	98,9
IV. Остали финансијски расходи	306.254	-	-	2.850.504	-	-
Е. Добитак из финансирања	1.807.566	1.316.037	137,3	5.219.463	4.974.761	104,9
Ж. Губитак из финансирања	743.435	701.892	105,9	16.351.062	15.373.784	106,4
З. Приходи од усклађивања вредности финансијске имовине ⁶	2.658.727	2.988.770	89,0	4.390.743	3.693.101	118,9
И. Расходи од усклађивања вредности финансијске имовине ⁶	4.497.825	4.349.608	103,4	13.871.239	12.338.184	112,4
Ј. Остали приходи	3.424.823	2.017.391	169,8	26.848.866	27.129.905	99,0
К. Остали расходи	3.186.253	2.919.367	109,1	14.783.093	22.986.900	64,3
Л. Укупни приходи	193.730.531	157.224.367	123,2	1.391.397.780	1.178.005.549	118,1
Љ. Укупни расходи	184.472.924	155.818.226	118,4	1.312.213.978	1.105.641.672	118,7
М Добитак из редовног пословања пре опорезивања	11.576.000	5.151.609	224,7	122.406.361	99.002.725	123,6
Н Губитак из редовног пословања пре опорезивања	2.318.393	3.745.468	61,9	43.222.559	26.638.848	162,3
Њ. Позитиван нето ефекат на резултат по основу добитка пословања које се обуставља ⁷	64.142	23.971	267,6	291.249	193.799	150,3
О. Негативан нето ефекат на резултат по основу добитка пословања које се обуставља ⁷	125.110	189.770	65,9	1.515.475	2.821.359	53,7
П. Добитак пре опорезивања	11.534.022	5.010.370	230,2	121.568.282	97.630.574	124,5
Р. Губитак пре опорезивања	2.337.383	3.770.028	62,0	43.608.706	27.894.257	156,3
С. Порез на добитак	1.586.758	820.462	193,4	18.399.323	13.236.871	139,0
Т. Исплаћена лична примања послодавца	0	1.276	-	1.133.474	598.634	189,3
Ђ. Нето добитак	9.907.799	4.155.177	238,4	102.778.514	83.713.494	122,8
У. Нето губитак	2.297.918	3.736.573	61,5	44.351.735	27.812.682	159,5
Позитиван нето резултат	7.609.881	418.604	n/a	58.426.779	55.900.812	104,5
Негативан нето резултат	0	0	n/a	0	0	n/a

⁵ Негативне курсне разлике и негативни ефекти валутне клаузуле

⁶ Приходи/Расходи од усклађивања вредности финансијске имовине која се исказује по фер вредности кроз биланс успеха

⁷ Позитиван нето ефекат/Негативан нето ефекат на резултат по основу добитка/губитка пословања које се обуставља, промена рач. политика и исправки грешака из ранијих периода

Опис	Г – Трговина на велико и мало ...			Н – Саобраћај и складиштење		
	Година		Инд.	Година		Инд.
	2021	2020		2021	2020	
Број привредних друштава	31.237	32.767	95,3	6.995	7.029	99,5
Број запослених	234.727	230.138	102,0	102.747	102.886	99,9

БИЛАНС СТАЊА

износи у 000 динара

Опис	Г – Трговина на велико и мало ...			Н – Саобраћај и складиштење		
	Година		Инд.	Година		Инд.
	2021	2020		2021	2020	
АКТИВА						
А. Уписани а неуплаћени капитал	2.382.258	2.106.030	113,1	3.840.207	933.271	411,5
Б. Стална имовина	1.099.726.403	962.951.558	114,2	1.067.225.281	985.725.620	108,3
I. Нематеријална имовина	43.330.901	44.761.436	96,8	108.068.090	102.236.734	105,7
II. Некретнине, постројења и опрема	840.379.333	727.504.950	115,5	932.569.898	862.835.312	108,1
III. Биолошка средства	7.309.213	6.455.158	113,2	164.446	149.263	110,2
IV. Дугорочни финансијски пласмани и дугорочна потраживања	207.277.979	184.230.014	112,5	25.404.644	20.504.311	123,9
V. Дугорочна активна временска разграничења	1.428.977	-	-	1.018.203	-	-
В. Одложена пореска средства	6.701.318	5.317.706	126,0	2.027.789	2.133.797	95,0
Г. Обртна имовина	2.057.718.922	1.861.105.852	110,6	288.567.551	250.712.708	115,1
I. Залихе	811.551.506	724.858.437	112,0	35.669.311	34.292.013	104,0
II. Потраживања по основу продаје	669.462.255	607.611.885	110,2	118.080.846	107.188.460	110,2
III. Остала краткорочна потраживања	107.297.455	104.789.535	102,4	21.322.327	19.184.921	111,1
IV. Краткорочни финансијски пласмани	126.173.964	104.599.143	120,6	29.618.520	24.969.600	118,6
V. Готовина и готовински еквиваленти	299.020.636	278.261.298	107,5	66.659.968	47.108.489	141,5
VI. Краткорочна активна временска разграничења	44.213.106	40.985.554	107,9	17.216.579	17.969.225	95,8
Д. Укупна актива = Пословна имовина	3.166.528.901	2.831.481.146	111,8	1.361.660.828	1.239.505.396	109,9
Ђ. Ванбилансна актива	322.627.048	365.285.531	88,3	321.118.607	356.822.601	90,0

БИЛАНС СТАЊА
 (НАСТАВАК)

износи у 000 динара

Опис	Г - Трговина на велико и мало ...			Н - Саобраћај и складиштење		
	Година		Инд.	Година		Инд.
	2021	2020		2021	2020	
ПАСИВА						
A. Капитал	1.318.125.597	1.181.168.734	111,6	611.735.870	568.567.272	107,6
I. Основни капитал	448.528.601	448.078.204	100,1	543.384.912	505.624.746	107,5
II. Уписани а неуплаћени капитал	2.382.258	2.106.030	113,1	3.840.207	933.271	411,5
III. Емисиона премија	2.811.050	-	-	719.830	-	-
IV. Резерве	68.390.809	63.038.734	108,5	7.124.508	7.025.114	101,4
V. Позитивне ревалоризационе резерве и нереализовани добици по основу финансијских средстава ¹	65.436.450	65.117.621	100,5	68.349.504	68.057.283	100,4
VI. Нереализовани губици по основу финансијских средстава ²	1.005.294	1.667.316	60,3	3.068.185	3.083.043	99,5
VII. Нераспоређени добитак	995.980.417	868.505.860	114,7	159.646.349	146.044.548	109,3
VIII. Губитак	581.464.480	580.242.791	100,2	203.827.789	197.996.527	102,9
Б. Дугорочна резервисања и обавезе	496.109.919	429.524.187	115,5	237.554.160	202.528.750	117,3
I. Дугорочна резервисања	23.542.219	20.000.548	117,7	16.670.419	15.264.650	109,2
II. Дугорочне обавезе	469.918.121	409.523.639	114,7	219.558.198	187.264.100	117,2
III. Дугорочна пасивна временска разграничења	2.649.579	-	-	1.325.543	-	-
В. Одложене пореске обавезе	5.372.303	5.087.127	105,6	17.029.325	19.585.998	86,9
Г. Дугорочни одложени приходи и примљене донације	723.928	-	-	124.473.663	-	-
Д. Краткорочна резервисања и краткорочне обавезе	1.663.262.940	1.534.531.601	108,4	406.434.344	491.236.891	82,7
I. Краткорочна резервисања	1.242.132	-	-	346.137	-	-
II. Краткорочне финансијске обавезе	408.964.523	378.484.105	108,1	202.668.989	170.572.493	118,8
III. Примљени аванси, депозити и кауције	118.183.994	92.675.374	127,5	12.386.329	11.819.511	104,8
IV. Обавезе из пословања	889.142.552	822.504.665	108,1	133.873.600	146.050.724	91,7
V. Остале краткорочне обавезе	194.491.410	190.479.597	102,1	39.738.299	40.351.427	98,5
VI. Краткорочна пасивна временска разграничења	51.238.329	50.387.860	101,7	17.420.990	122.442.736	14,2
Ђ. Губитак изнад висине капитала	317.065.786	318.830.503	99,4	35.566.534	42.413.515	83,9
Е. Укупна пасива	3.166.528.901	2.831.481.146	111,8	1.361.660.828	1.239.505.396	109,9
Ж. Ванбилансна пасива	322.627.048	365.285.531	88,3	321.118.607	356.822.601	90,0

¹ Позитивне ревалоризационе резерве и нереализовани добици по основу финансијских средстава и других компоненти осталог свеобухватног резултата

² Нереализовани губици по основу финансијских средстава и других компоненти осталог свеобухватног резултата

БИЛАНС УСПЕХА

износи у 000 динара

Опис	Г - Трговина на велико и мало ...			Н - Саобраћај и складиштење		
	Година		Инд.	Година		Инд.
	2021	2020		2021	2020	
A. Пословни приходи	4.754.168.799	4.050.082.784	117,4	774.425.820	635.334.015	121,9
I. Приходи од продаје робе	4.333.372.369	3.686.832.457	117,5	175.898.389	146.910.327	119,7
II. Приходи од продаје производа и услуга	352.640.895	299.433.703	117,8	539.641.374	436.827.953	123,5
III. Приходи од активирања учинака и робе	8.768.394	7.260.762	120,8	10.450.774	9.143.550	114,3
IV. Повећање вредности залиха ³	18.899.310	13.097.588	144,3	825.779	624.602	132,2
V. Смањење вредности залиха ³	10.975.125	8.982.637	122,2	443.612	408.252	108,7
VI. Остали пословни приходи	46.413.561	52.440.911	88,5	47.462.018	42.235.835	112,4
VII. Приходи од усклађивања вредности имовине (осим финансијске)	5.049.395	-	-	591.098	-	-
B. Пословни расходи	4.531.128.028	3.878.655.517	116,8	745.742.819	634.015.561	117,6
I. Набавна вредност продате робе	3.621.202.636	3.093.404.794	117,1	163.060.244	136.201.188	119,7
II. Трошкови материјала, горива и енергије	174.650.987	149.214.551	117,0	114.276.414	94.362.697	121,1
III. Трошкови зарада, накнада зарада и остали лични расходи	299.802.409	265.467.228	112,9	140.541.490	132.568.937	106,0
IV. Трошкови амортизације	70.982.329	54.283.966	130,8	49.725.978	40.463.619	122,9
V. Расходи од усклађивања вредности имовине (осим финансијске)	7.838.164	-	-	1.225.412	-	-
VI. Трошкови производних услуга	236.568.746	209.843.837	112,7	231.086.615	189.060.709	122,2
VII. Трошкови резервисања	6.593.048	6.853.334	96,2	4.645.756	3.805.604	122,1
VIII. Нематеријални трошкови	113.489.709	99.587.807	114,0	41.180.910	37.552.807	109,7
B. Пословни добитак	257.462.546	196.272.495	131,2	40.054.908	29.621.208	135,2
Г. Пословни губитак	34.421.775	24.845.228	138,5	11.371.907	28.302.754	40,2
Д. Финансијски приходи	19.919.239	17.332.535	114,9	5.264.807	7.168.415	73,4
I. Финансијски приходи из односа са матичним, зависним и осталим повезаним лицима	7.382.160	9.442.164	78,2	1.463.337	2.707.043	54,1
II. Приходи од камата	2.783.784	2.430.704	114,5	541.760	591.466	91,6
III. Позитивне курсне разлике ⁴	4.607.059	5.459.667	84,4	2.173.479	3.869.906	56,2
IV. Остали финансијски приходи	5.146.236	-	-	1.086.231	-	-

³ Повећање/смањење вредности залиха недовршених и готових производа

⁴ Позитивне курсне разлике и позитивни ефекти валутне клаузуле

БИЛАНС УСПЕХА
 (НАСТАВАК)

износи у 000 динара

Опис	Г – Трговина на велико и мало ...			Н – Саобраћај и складиштење		
	Година		Инд.	Година		Инд.
	2021	2020		2021	2020	
Ђ. Финансијски расходи	26.416.196	23.074.413	114,5	16.201.554	15.789.422	102,6
I. Финансијски расходи из односа са матичним, зависним и осталим повезаним лицима	3.403.381	5.345.471	63,7	4.746.693	6.376.973	74,4
II. Расходи камата	14.207.719	10.931.902	130,0	6.672.308	6.294.686	106,0
III. Негативне курсне разлике ⁵	6.149.749	6.797.040	90,5	3.116.913	3.117.763	100,0
IV. Остали финансијски расходи	2.655.347	-	-	1.665.640	-	-
Е. Добитак из финансирања	10.804.365	8.619.310	125,4	1.603.171	1.778.983	90,1
Ж. Губитак из финансирања	17.301.322	14.361.188	120,5	12.539.918	10.399.990	120,6
З. Приходи од усклађивања вредности финансијске имовине ⁶	13.211.512	9.368.340	141,0	2.000.361	1.573.019	127,2
И. Расходи од усклађивања вредности финансијске имовине ⁶	29.856.704	22.428.239	133,1	6.717.214	5.737.891	117,1
Ј. Остали приходи	54.223.788	57.466.253	94,4	17.657.753	14.316.135	123,3
К. Остали расходи	49.675.578	56.189.566	88,4	11.256.387	13.354.800	84,3
Л. Укупни приходи	4.841.523.338	4.134.249.912	117,1	799.348.741	658.391.584	121,4
Љ. Укупни расходи	4.637.076.506	3.980.347.735	116,5	779.917.974	668.897.674	116,6
М. Добитак из редовног пословања пре опорезивања	241.882.551	189.399.624	127,7	38.005.833	28.987.393	131,1
Н. Губитак из редовног пословања пре опорезивања	37.435.719	35.497.447	105,5	18.575.066	39.493.483	47,0
Њ. Позитиван нето ефекат на резултат по основу добитка пословања које се обуставља ⁷	1.327.173	498.483	266,2	196.756	240.198	81,9
О. Негативан нето ефекат на резултат по основу добитка пословања које се обуставља ⁷	1.212.072	6.586.662	18,4	384.855	386.727	99,5
П. Добитак пре опорезивања	242.195.377	188.913.969	128,2	37.989.447	28.951.956	131,2
Р. Губитак пре опорезивања	37.633.444	41.099.971	91,6	18.746.779	39.604.575	47,3
С. Порез на добитак	32.962.150	25.262.449	130,5	5.273.766	3.400.303	155,1
Т. Исплаћена лична примања послодавца	896.300	1.093.122	82,0	128.545	163.174	78,8
Ћ. Нето добитак	208.075.944	162.184.792	128,3	31.959.605	24.416.863	130,9
У. Нето губитак	37.372.461	40.726.365	91,8	18.119.248	38.632.959	46,9
Позитиван нето резултат	170.703.483	121.458.427	140,5	13.840.357	0	n/a
Негативан нето резултат	0	0	n/a	0	14.216.096	-

⁵ Негативне курсне разлике и негативни ефекти валутне клаузуле

⁶ Приходи/Расходи од усклађивања вредности финансијске имовине која се исказује по фер вредности кроз биланс успеха

⁷ Позитиван нето ефекат/Негативан нето ефекат на резултат по основу добитка/губитка пословања које се обуставља, промена рач. политика и исправки грешака из ранијих периода

Опис	I – Услуге смештаја и исхране			J – Информисање и комуникације		
	Година		Инд.	Година		Инд.
	2021	2020		2021	2020	
Број привредних друштава	4.341	4.308	100,8	6.823	6.525	104,6
Број запослених	33.656	32.369	104,0	70.737	63.218	111,9

БИЛАНС СТАЊА

износи у 000 динара

Опис	I – Услуге смештаја и исхране			J – Информисање и комуникације		
	Година		Инд.	Година		Инд.
	2021	2020		2021	2020	
АКТИВА						
A. Уписани а неуплаћени капитал	555.423	781.795	71,0	295.689	118.878	248,7
Б. Стална имовина	185.204.844	183.901.517	100,7	665.943.503	585.138.786	113,8
I. Нематеријална имовина	1.604.092	1.726.190	92,9	206.938.907	158.684.554	130,4
II. Некретнине, постројења и опрема	172.888.595	162.213.790	106,6	288.958.668	253.300.413	114,1
III. Биолошка средства	123.023	135.082	91,1	17.155	25.212	68,0
IV. Дугорочни финансијски пласмани и дугорочна потраживања	10.501.296	19.826.455	53,0	165.994.393	173.128.607	95,9
V. Дугорочна активна временска разграничења	87.838	-	-	4.034.380	-	-
В. Одложена пореска средства	569.145	514.010	110,7	2.754.469	4.068.359	67,7
Г. Обртна имовина	64.866.613	56.814.157	114,2	337.859.551	279.306.484	121,0
I. Залихе	18.337.509	12.749.062	143,8	38.152.397	30.911.852	123,4
II. Потраживања по основу продаје	10.093.547	10.200.833	98,9	132.445.556	112.442.759	117,8
III. Остала краткорочна потраживања	8.474.895	9.338.596	90,8	20.099.245	18.109.384	111,0
IV. Краткорочни финансијски пласмани	12.473.429	12.179.985	102,4	17.293.943	17.757.219	97,4
V. Готовина и готовински еквиваленти	12.659.345	10.786.192	117,4	73.272.171	58.319.019	125,6
VI. Краткорочна активна временска разграничења	2.827.888	1.559.489	181,3	56.596.239	41.766.251	135,5
Д. Укупна актива = Пословна имовина	251.196.025	242.011.479	103,8	1.006.853.212	868.632.507	115,9
Ђ. Ванбилансна актива	14.097.453	16.001.855	88,1	75.287.813	68.583.263	109,8

БИЛАНС СТАЊА
 (НАСТАВАК)

износи у 000 динара

Опис	I – Услуге смештаја и исхране			J – Информисање и комуникације		
	Година		Инд.	Година		Инд.
	2021	2020		2021	2020	
ПАСИВА						
A. Капитал	100.752.707	106.014.625	95,0	434.112.931	366.867.635	118,3
I. Основни капитал	96.580.611	98.899.372	97,7	252.841.941	263.110.081	96,1
II. Уписани а неуплаћени капитал	555.423	781.795	71,0	295.689	118.878	248,7
III. Емисиона премија	68.046	-	-	95.996	-	-
IV. Резерве	4.342.046	4.644.023	93,5	10.974.109	7.479.541	146,7
V. Позитивне ревалоризационе резерве и нереализовани добици по основу финансијских средстава ¹	11.173.794	14.165.986	78,9	9.622.899	9.583.056	100,4
VI. Нереализовани губици по основу финансијских средстава ²	155.384	155.509	99,9	727.976	23.827.910	3,1
VII. Нераспоређени добитак	35.377.031	34.597.034	102,3	235.404.680	205.172.671	114,7
VIII. Губитак	78.395.616	76.284.571	102,8	97.873.952	157.750.016	62,0
Б. Дугорочна резервисања и обавезе	75.103.310	72.377.455	103,8	234.607.669	233.495.934	100,5
I. Дугорочна резервисања	1.161.675	1.216.438	95,5	7.026.773	7.016.298	100,1
II. Дугорочне обавезе	73.783.719	71.161.017	103,7	224.049.429	226.479.636	98,9
III. Дугорочна пасивна временска разграничења	157.916	-	-	3.531.467	-	-
В. Одложене пореске обавезе	1.798.663	1.647.240	109,2	1.507.045	1.472.158	102,4
Г. Дугорочни одложени приходи и примљене донације	1.945.512	-	-	2.902.781	-	-
Д. Краткорочна резервисања и краткорочне обавезе	102.802.589	91.731.837	112,1	357.202.331	346.307.105	103,1
I. Краткорочна резервисања	99.195	-	-	1.115.255	-	-
II. Краткорочне финансијске обавезе	44.293.971	41.333.035	107,2	135.997.334	160.844.540	84,6
III. Примљени аванси, депозити и кауције	6.700.194	3.763.747	178,0	17.501.266	15.895.702	110,1
IV. Обавезе из пословања	31.322.830	28.537.399	109,8	106.505.846	85.763.560	124,2
V. Остале краткорочне обавезе	17.653.566	16.068.864	109,9	44.425.293	40.349.485	110,1
VI. Краткорочна пасивна временска разграничења	2.732.833	2.028.792	134,7	51.657.337	43.453.818	118,9
Ђ. Губитак изнад висине капитала	31.206.756	29.759.678	104,9	23.479.545	79.510.325	29,5
Е. Укупна пасива	251.196.025	242.011.479	103,8	1.006.853.212	868.632.507	115,9
Ж. Ванбилансна пасива	14.097.453	16.001.855	88,1	75.287.813	68.583.263	109,8

¹ Позитивне ревалоризационе резерве и нереализовани добици по основу финансијских средстава и других компоненти осталог свеобухватног резултата

² Нереализовани губици по основу финансијских средстава и других компоненти осталог свеобухватног резултата

БИЛАНС УСПЕХА

износи у 000 динара

Опис	I – Услуге смештаја и исхране			J – Информисање и комуникације		
	Година		Инд.	Година		Инд.
	2021	2020		2021	2020	
A. Пословни приходи	110.849.436	80.802.652	137,2	655.650.511	548.212.046	119,6
I. Приходи од продаје робе	25.247.637	19.878.523	127,0	56.723.147	54.503.297	104,1
II. Приходи од продаје производа и услуга	76.897.187	52.246.266	147,2	571.365.149	471.379.108	121,2
III. Приходи од активирања учинака и робе	746.847	183.306	407,4	9.668.987	4.363.870	221,6
IV. Повећање вредности залиха ³	1.229.248	462.056	266,0	1.952.739	859.622	227,2
V. Смањење вредности залиха ³	669.592	85.888	779,6	771.040	233.993	329,5
VI. Остали пословни приходи	7.261.500	8.118.389	89,4	16.459.104	17.340.142	94,9
VII. Приходи од усклађивања вредности имовине (осим финансијске)	136.609	-	-	252.425	-	-
B. Пословни расходи	108.650.137	86.655.711	125,4	581.658.714	489.940.587	118,7
I. Набавна вредност продате робе	13.659.870	10.811.120	126,4	51.898.979	50.148.459	103,5
II. Трошкови материјала, горива и енергије	35.447.093	26.109.254	135,8	30.306.371	30.386.494	99,7
III. Трошкови зарада, накнада зарада и остали лични расходи	27.981.196	24.753.696	113,0	205.378.890	158.531.162	129,6
IV. Трошкови амортизације	6.557.929	5.922.204	110,7	69.643.512	61.747.631	112,8
V. Расходи од усклађивања вредности имовине (осим финансијске)	142.671	-	-	533.837	-	-
VI. Трошкови производних услуга	15.511.406	11.396.122	136,1	170.314.608	146.068.505	116,6
VII. Трошкови резервисања	192.427	122.992	156,5	1.486.536	774.216	192,0
VIII. Нематеријални трошкови	9.157.545	7.540.323	121,4	52.095.981	42.284.120	123,2
B. Пословни добитак	8.291.681	3.905.005	212,3	88.397.828	66.679.152	132,6
Г. Пословни губитак	6.092.382	9.758.064	62,4	14.406.031	8.407.693	171,3
Д. Финансијски приходи	444.203	690.337	64,3	9.372.630	6.889.234	136,0
I. Финансијски приходи из односа са матичним, зависним и осталим повезаним лицима	161.279	444.646	36,3	5.596.654	3.816.307	146,7
II. Приходи од камата	65.560	105.775	62,0	977.406	1.053.625	92,8
III. Позитивне курсне разлике ⁴	78.448	139.916	56,1	2.129.078	2.019.302	105,4
IV. Остали финансијски приходи	138.916	-	-	669.492	-	-

³ Повећање/смањење вредности залиха недовршених и готових производа

⁴ Позитивне курсне разлике и позитивни ефекти валутне клаузуле

БИЛАНС УСПЕХА
(НАСТАВАК)

износи у 000 динара

Опис	I – Услуге смештаја и исхране			J – Информисање и комуникације		
	Година		Инд.	Година		Инд.
	2021	2020		2021	2020	
Ђ. Финансијски расходи	2.565.500	1.665.332	154,1	11.431.181	11.192.824	102,1
I. Финансијски расходи из односа са матичним, зависним и осталим повезаним лицима	424.810	445.878	95,3	2.276.930	3.485.310	65,3
II. Расходи камата	1.496.033	1.136.588	131,6	6.452.209	5.032.788	128,2
III. Негативне курсне разлике ⁵	139.173	82.866	167,9	2.389.063	2.674.726	89,3
IV. Остали финансијски расходи	505.484	-	-	312.979	-	-
Е. Добитак из финансирања	236.463	493.973	47,9	2.664.631	1.515.713	175,8
Ж. Губитак из финансирања	2.357.760	1.468.968	160,5	4.723.182	5.819.303	81,2
З. Приходи од усклађивања вредности финансијске имовине ⁶	264.705	278.603	95,0	2.105.390	2.357.778	89,3
И. Расходи од усклађивања вредности финансијске имовине ⁶	859.694	898.784	95,7	6.452.573	7.180.462	89,9
Ј. Остали приходи	2.703.228	3.641.918	74,2	10.944.869	8.222.946	133,1
К. Остали расходи	2.181.808	6.224.865	35,0	9.564.527	7.102.256	134,7
Л. Укупни приходи	114.261.572	85.413.510	133,8	678.073.400	565.682.004	119,9
Љ. Укупни расходи	114.257.139	95.444.692	119,7	609.106.995	515.416.129	118,2
М Добитак из редовног пословања пре опорезивања	7.346.663	4.237.028	173,4	84.361.662	59.334.642	142,2
Н Губитак из редовног пословања пре опорезивања	7.342.230	14.268.210	51,5	15.395.257	9.068.767	169,8
Њ. Позитиван нето ефекат на резултат по основу добитка пословања које се обуставља ⁷	195.931	47.059	416,4	103.116	62.662	164,6
О. Негативан нето ефекат на резултат по основу добитка пословања које се обуставља ⁷	171.819	109.306	157,2	1.872.056	322.866	579,8
П. Добитак пре опорезивања	7.403.307	4.218.222	175,5	82.597.851	59.101.575	139,8
Р. Губитак пре опорезивања	7.374.762	14.311.651	51,5	15.400.386	9.095.904	169,3
С. Порез на добитак	887.660	406.602	218,3	12.024.164	8.192.913	146,8
Т. Исплаћена лична примања послодавца	29.776	988	n/a	518.273	284.353	182,3
Ђ. Нето добитак	6.540.767	3.695.246	177,0	70.174.886	50.609.056	138,7
У. Нето губитак	7.429.658	14.196.265	52,3	15.519.858	9.080.651	170,9
Позитиван нето резултат	0	0	n/a	54.655.028	41.528.405	131,6
Негативан нето резултат	888.891	10.501.019	8,5	0	0	n/a

⁵ Негативне курсне разлике и негативни ефекти валутне клаузуле

⁶ Приходи/Расходи од усклађивања вредности финансијске имовине која се исказује по фер вредности кроз биланс успеха

⁷ Позитиван нето ефекат/Негативан нето ефекат на резултат по основу добитка/губитка пословања које се обуставља, промена рач. политика и исправки грешака из ранијих периода

Опис	К - Финансијске делелатности и делелатности осигурања			Л - Пословање некретнинама		
	Година		Инд.	Година		Инд.
	2021	2020		2021	2020	
Број привредних друштава	797	823	96,8	2.041	1.935	105,5
Број запослених	4.427	4.631	95,6	5.961	5.886	101,3

БИЛАНС СТАЊА

износи у 000 динара

Опис	К - Финансијске делелатности и делелатности осигурања			Л - Пословање некретнинама		
	Година		Инд.	Година		Инд.
	2021	2020		2021	2020	
АКТИВА						
A. Уписани а неуплаћени капитал	477.058	554.602	86,0	479.252	640.852	74,8
Б. Стална имовина	249.908.626	239.885.722	104,2	565.687.780	507.662.127	111,4
I. Нематеријална имовина	4.083.747	4.104.925	99,5	3.668.242	10.023.010	36,6
II. Некретнине, постројења и опрема	43.165.800	27.823.990	155,1	499.883.453	451.077.475	110,8
III. Биолошка средства	35.203	55.568	63,4	421.163	370.769	113,6
IV. Дугорочни финансијски пласмани и дугорочна потраживања	202.245.437	207.901.239	97,3	57.612.242	46.190.873	124,7
V. Дугорочна активна временска разграничења	378.439	-	-	4.102.680	-	-
В. Одложена пореска средства	98.819	91.623	107,9	373.368	208.279	179,3
Г. Обртна имовина	132.317.793	145.855.990	90,7	164.997.285	154.598.107	106,7
I. Залихе	9.799.042	11.655.247	84,1	35.298.854	32.135.245	109,8
II. Потраживања по основу продаје	9.777.591	9.607.466	101,8	15.680.310	13.720.467	114,3
III. Остала краткорочна потраживања	23.887.498	25.977.266	92,0	51.342.713	52.240.413	98,3
IV. Краткорочни финансијски пласмани	65.578.477	75.629.135	86,7	30.927.245	24.807.871	124,7
V. Готовина и готовински еквиваленти	22.271.609	21.092.651	105,6	28.677.250	25.636.541	111,9
VI. Краткорочна активна временска разграничења	1.003.576	1.894.225	53,0	3.070.913	6.057.570	50,7
Д. Укупна актива = Пословна имовина	382.802.296	386.387.937	99,1	731.537.685	663.109.365	110,3
Ђ. Ванбилансна актива	130.846.216	167.264.512	78,2	26.440.642	25.650.580	103,1

БИЛАНС СТАЊА
 (НАСТАВАК)

износи у 000 динара

Опис	К – Финансијске делелатности и делелатности осигурања			Л – Пословање некретнинама		
	Година		Инд.	Година		Инд.
	2021	2020		2021	2020	
ПАСИВА						
A. Капитал	232.868.102	215.857.532	107,9	275.244.865	235.624.658	116,8
I. Основни капитал	222.665.863	254.844.676	87,4	229.940.940	224.710.161	102,3
II. Уписани а неуплаћени капитал	477.058	554.602	86,0	479.252	640.852	74,8
III. Емисиона премија	2.049.630	-	-	362.548	-	-
IV. Резерве	10.201.032	5.619.697	181,5	30.009.127	20.191.633	148,6
V. Позитивне ревалоризационе резерве и нереализовани добици по основу финансијских средстава ¹	17.891.449	12.272.693	145,8	17.677.639	14.105.282	125,3
VI. Нереализовани губици по основу финансијских средстава ²	249.561	656.804	38,0	10.149.797	9.341.367	108,7
VII. Нераспоређени добитак	46.657.244	43.030.499	108,4	143.459.727	122.410.654	117,2
VIII. Губитак	139.297.031	163.034.358	85,4	173.850.565	174.795.278	99,5
Б. Дугорочна резервисања и обавезе	62.925.292	77.411.243	81,3	256.051.671	243.039.827	105,4
I. Дугорочна резервисања	1.860.263	1.867.934	99,6	3.341.519	3.520.355	94,9
II. Дугорочне обавезе	60.995.507	75.543.309	80,7	249.256.535	239.519.472	104,1
III. Дугорочна пасивна временска разграничења	69.522	-	-	3.453.617	-	-
В. Одложене пореске обавезе	2.272.785	1.264.784	179,7	8.295.734	6.620.544	125,3
Г. Дугорочни одложени приходи и примљене донације	369	-	-	666.028	-	-
Д. Краткорочна резервисања и краткорочне обавезе	157.208.166	155.310.228	101,2	228.595.381	215.621.094	106,0
I. Краткорочна резервисања	547.567	-	-	4.735	-	-
II. Краткорочне финансијске обавезе	87.975.687	87.727.975	100,3	122.469.430	107.881.172	113,5
III. Примљени аванси, депозити и кауције	7.228.840	6.862.820	105,3	9.038.747	8.483.062	106,6
IV. Обавезе из пословања	27.064.590	30.259.886	89,4	25.232.040	24.794.701	101,8
V. Остале краткорочне обавезе	30.507.930	25.885.121	117,9	67.696.192	64.620.301	104,8
VI. Краткорочна пасивна временска разграничења	3.883.552	4.574.426	84,9	4.154.237	9.841.858	42,2
Ђ. Губитак изнад висине капитала	72.472.418	63.455.850	114,2	37.315.994	37.796.758	98,7
Е. Укупна пасива	382.802.296	386.387.937	99,1	731.537.685	663.109.365	110,3
Ж. Ванбилансна пасива	130.846.216	167.264.512	78,2	26.440.642	25.650.580	103,1

¹ Позитивне ревалоризационе резерве и нереализовани добици по основу финансијских средстава и других компоненти осталог свеобухватног резултата

² Нереализовани губици по основу финансијских средстава и других компоненти осталог свеобухватног резултата

БИЛАНС УСПЕХА

износи у 000 динара

Опис	К – Финансијске делелатности и делелатности осигурања			Л – Пословање некретнинама		
	Година		Инд.	Година		Инд.
	2021	2020		2021	2020	
A. Пословни приходи	31.517.134	19.183.506	164,3	80.087.620	66.132.380	121,1
I. Приходи од продаје робе	6.307.041	3.253.367	193,9	6.590.723	8.438.252	78,1
II. Приходи од продаје производа и услуга	22.208.128	13.022.423	170,5	36.509.384	28.738.252	127,0
III. Приходи од активирања учинака и робе	13.571	5.050	268,7	42.770	63.722	67,1
IV. Повећање вредности залиха ³	52.972	49.104	107,9	4.932.138	5.557.708	88,7
V. Смањење вредности залиха ³	38.045	3.162	n/a	2.784.294	2.188.090	127,2
VI. Остали пословни приходи	2.971.933	2.856.724	104,0	30.379.375	25.522.536	119,0
VII. Приходи од усклађивања вредности имовине (осим финансијске)	1.534	-	-	4.417.524	-	-
Б. Пословни расходи	26.736.711	20.083.019	133,1	58.248.169	51.482.108	113,1
I. Набавна вредност продате робе	5.545.594	2.761.654	200,8	4.933.751	6.297.469	78,3
II. Трошкови материјала, горива и енергије	2.535.019	2.001.892	126,6	6.845.230	7.129.656	96,0
III. Трошкови зарада, накнада зарада и остали лични расходи	8.160.363	7.128.014	114,5	8.927.737	7.777.860	114,8
IV. Трошкови амортизације	1.066.001	845.537	126,1	6.872.752	5.638.509	121,9
V. Расходи од усклађивања вредности имовине (осим финансијске)	1.568.070	-	-	1.601.419	-	-
VI. Трошкови производних услуга	2.962.554	2.890.554	102,5	17.045.923	14.715.262	115,8
VII. Трошкови резервисања	71.516	85.522	83,6	166.205	165.993	100,1
VIII. Нематеријални трошкови	4.827.594	4.369.846	110,5	11.855.152	9.757.359	121,5
В. Пословни добитак	9.913.064	2.741.383	361,6	26.304.594	18.934.964	138,9
Г. Пословни губитак	5.132.641	3.640.896	141,0	4.465.143	4.284.692	104,2
Д. Финансијски приходи	23.992.699	10.649.310	225,3	2.075.627	2.229.707	93,1
I. Финансијски приходи из односа са матичним, зависним и осталим повезаним лицима	18.930.522	6.900.339	274,3	931.486	1.220.319	76,3
II. Приходи од камата	1.510.900	1.669.891	90,5	375.956	295.591	127,2
III. Позитивне курсне разлике ⁴	2.104.011	2.079.080	101,2	227.230	713.797	31,8
IV. Остали финансијски приходи	1.447.266	-	-	540.955	-	-

³ Повећање/смањење вредности залиха недовршених и готових производа

⁴ Позитивне курсне разлике и позитивни ефекти валутне клаузуле

БИЛАНС УСПЕХА
(НАСТАВАК)

износи у 000 динара

Опис	К – Финансијске делелатности и делелатности осигурања			Л – Пословање некретнинама		
	Година		Инд.	Година		Инд.
	2021	2020		2021	2020	
Ђ. Финансијски расходи	4.196.614	4.920.347	85,3	8.940.766	8.549.107	104,6
I. Финансијски расходи из односа са матичним, зависним и осталим повезаним лицима	706.202	1.770.055	39,9	3.680.916	3.641.655	101,1
II. Расходи камата	1.804.984	1.851.494	97,5	4.816.295	4.144.412	116,2
III. Негативне курсне разлике ⁵	1.167.211	1.298.798	89,9	252.125	763.040	33,0
IV. Остали финансијски расходи	518.217	-	-	191.430	-	-
Е. Добитак из финансирања	20.964.081	7.222.403	290,3	1.399.682	1.075.094	130,2
Ж. Губитак из финансирања	1.167.996	1.493.440	78,2	8.264.821	7.394.494	111,8
З. Приходи од усклађивања вредности финансијске имовине ⁶	359.211	1.703.666	21,1	2.369.660	740.521	320,0
И. Расходи од усклађивања вредности финансијске имовине ⁶	1.253.526	1.989.011	63,0	4.144.896	4.616.328	89,8
Ј. Остали приходи	17.662.217	2.741.115	644,3	3.386.681	6.330.008	53,5
К. Остали расходи	3.777.292	4.246.674	88,9	2.594.802	6.230.429	41,6
Л. Укупни приходи	73.531.261	34.277.597	214,5	87.919.588	75.432.616	116,6
Љ. Укупни расходи	35.964.143	31.239.051	115,1	73.928.633	70.877.972	104,3
М Добитак из редовног пословања пре опорезивања	42.785.213	8.196.933	522,0	21.472.191	15.657.594	137,1
Н Губитак из редовног пословања пре опорезивања	5.218.095	5.158.387	101,2	7.481.236	11.102.950	67,4
Њ. Позитиван нето ефекат на резултат по основу добитка пословања које се обуставља ⁷	9.979	14.362	69,5	31.969	24.086	132,7
О. Негативан нето ефекат на резултат по основу добитка пословања које се обуставља ⁷	31.193	180.025	17,3	127.624	117.544	108,6
П. Добитак пре опорезивања	42.774.083	8.170.874	523,5	21.386.473	15.559.673	137,4
Р. Губитак пре опорезивања	5.228.179	5.297.991	98,7	7.491.173	11.098.487	67,5
С. Порез на добитак	3.909.663	107.388	n/a	2.946.789	2.267.759	129,9
Т. Исплаћена лична примања послодавца	1.193.507	7.683	n/a	128.874	110.733	116,4
Ћ. Нето добитак	37.691.766	7.822.083	481,9	18.276.371	13.253.208	137,9
У. Нето губитак	5.249.032	5.064.271	103,6	7.456.734	11.170.514	66,8
Позитиван нето резултат	32.442.734	2.757.812	n/a	10.819.637	2.082.694	519,5
Негативан нето резултат	0	0	n/a	0	0	n/a

⁵ Негативне курсне разлике и негативни ефекти валутне клаузуле

⁶ Приходи/Расходи од усклађивања вредности финансијске имовине која се исказује по фер вредности кроз биланс успеха

⁷ Позитиван нето ефекат/Негативан нето ефекат на резултат по основу добитка/губитка пословања које се обуставља, промена рач. политика и исправки грешака из ранијих периода

Опис	М – Стручне, научне, ... делатности			N – Административне и помоћне услужне делатности		
	Година		Инд.	Година		Инд.
	2021	2020		2021	2020	
Број привредних друштава	13.778	13.848	99,5	4.126	4.228	97,6
Број запослених	70.203	67.008	104,8	86.164	83.217	103,5

БИЛАНС СТАЊА

износи у 000 динара

Опис	М – Стручне, научне, ... делатности			N – Административне и помоћне услужне делатности		
	Година		Инд.	Година		Инд.
	2021	2020		2021	2020	
АКТИВА						
A. Уписани а неуплаћени капитал	599.675	749.740	80,0	28.691	47.033	61,0
Б. Стална имовина	656.338.494	541.946.990	121,1	142.579.869	118.237.765	120,6
I. Нематеријална имовина	10.387.689	8.531.306	121,8	12.662.904	13.450.037	94,1
II. Некретнине, постројења и опрема	411.383.288	374.837.511	109,7	115.872.252	93.763.594	123,6
III. Биолошка средства	1.335.245	1.475.394	90,5	38.310	44.228	86,6
IV. Дугорочни финансијски пласмани и дугорочна потраживања	172.639.922	157.102.779	109,9	13.890.893	10.979.906	126,5
V. Дугорочна активна временска разграничења	60.592.350	-	-	115.510	-	-
В. Одложена пореска средства	633.202	515.803	122,8	461.103	461.121	100,0
Г. Обртна имовина	349.378.834	391.191.410	89,3	118.867.211	101.537.239	117,1
I. Залихе	56.812.419	57.943.218	98,0	21.670.395	18.691.044	115,9
II. Потраживања по основу продаје	99.135.010	90.297.042	109,8	45.777.674	38.943.485	117,5
III. Остала краткорочна потраживања	34.281.808	30.628.696	111,9	9.728.194	8.774.512	110,9
IV. Краткорочни финансијски пласмани	62.712.183	56.824.124	110,4	14.939.167	11.433.419	130,7
V. Готовина и готовински еквиваленти	83.196.095	81.821.386	101,7	20.889.794	20.252.117	103,1
VI. Краткорочна активна временска разграничења	13.241.319	73.676.944	18,0	5.861.987	3.442.662	170,3
Д. Укупна актива = Пословна имовина	1.006.950.205	934.403.943	107,8	261.936.874	220.283.158	118,9
Ђ. Ванбилансна актива	207.964.972	186.776.398	111,3	30.718.992	25.712.053	119,5

БИЛАНС СТАЊА
 (НАСТАВАК)

износи у 000 динара

Опис	М - Стручне, научне, ... делатности			N - Административне и помоћне услужне делатности		
	Година		Инд.	Година		Инд.
	2021	2020		2021	2020	
ПАСИВА						
A. Капитал	387.572.188	362.728.261	106,8	98.911.152	86.280.280	114,6
I. Основни капитал	188.227.023	179.236.367	105,0	27.364.291	25.099.270	109,0
II. Уписани а неуплаћени капитал	599.675	749.740	80,0	28.691	47.033	61,0
III. Емисиона премија	133.215	-	-	64.886	-	-
IV. Резерве	20.398.050	20.986.396	97,2	1.886.180	1.334.213	141,4
V. Позитивне ревалоризационе резерве и нереализовани добици по основу финансијских средстава ¹	41.262.942	43.021.181	95,9	14.820.167	13.954.878	106,2
VI. Нереализовани губици по основу финансијских средстава ²	835.612	804.278	103,9	83.469	187.362	44,5
VII. Нераспоређени добитак	208.689.878	194.475.081	107,3	67.577.356	58.043.189	116,4
VIII. Губитак	174.775.167	176.859.368	98,8	31.062.826	30.130.390	103,1
Б. Дугорочна резервисања и обавезе	311.291.432	293.402.223	106,1	70.396.206	53.018.510	132,8
I. Дугорочна резервисања	74.981.490	76.007.149	98,7	2.889.315	2.967.040	97,4
II. Дугорочне обавезе	235.677.106	217.395.074	108,4	67.362.596	50.051.470	134,6
III. Дугорочна пасивна временска разграничења	632.836	-	-	144.295	-	-
В. Одложене пореске обавезе	5.891.929	5.932.454	99,3	1.516.391	1.517.315	99,9
Г. Дугорочни одложени приходи и примљене донације	45.279.021	-	-	1.031.721	-	-
Д. Краткорочна резервисања и краткорочне обавезе	360.787.819	374.742.435	96,3	108.397.280	97.628.894	111,0
I. Краткорочна резервисања	618.402	-	-	201.213	-	-
II. Краткорочне финансијске обавезе	147.574.417	133.107.852	110,9	37.973.730	29.352.920	129,4
III. Примљени аванси, депозити и кауције	33.728.972	34.869.768	96,7	11.385.339	11.295.679	100,8
IV. Обавезе из пословања	105.067.859	99.447.678	105,7	35.604.263	32.007.625	111,2
V. Остале краткорочне обавезе	60.477.766	59.111.567	102,3	20.080.939	21.176.029	94,8
VI. Краткорочна пасивна временска разграничења	13.320.403	48.205.570	27,6	3.151.796	3.796.641	83,0
Ђ. Губитак изнад висине капитала	103.872.184	102.401.430	101,4	18.315.876	18.161.841	100,8
Е. Укупна пасива	1.006.950.205	934.403.943	107,8	261.936.874	220.283.158	118,9
Ж. Ванбилансна пасива	207.964.972	186.776.398	111,3	30.718.992	25.712.053	119,5

¹ Позитивне ревалоризационе резерве и нереализовани добици по основу финансијских средстава и других компоненти осталог свеобухватног резултата

² Нереализовани губици по основу финансијских средстава и других компоненти осталог свеобухватног резултата

БИЛАНС УСПЕХА

износи у 000 динара

Опис	М – Стручне, научне, ... делатности			N – Административне и помоћне услужне делатности		
	Година		Инд.	Година		Инд.
	2021	2020		2021	2020	
A. Пословни приходи	476.002.276	408.852.213	116,4	242.293.236	205.296.516	118,0
I. Приходи од продаје робе	64.516.855	62.386.908	103,4	22.898.059	21.146.700	108,3
II. Приходи од продаје производа и услуга	386.477.361	317.867.268	121,6	196.814.613	159.169.429	123,7
III. Приходи од активирања учинака и робе	622.679	229.661	271,1	92.985	64.716	143,7
IV. Повећање вредности залиха ³	4.186.136	3.380.450	123,8	163.124	426.023	38,3
V. Смањење вредности залиха ³	3.855.212	3.205.665	120,3	28.365	118.795	23,9
VI. Остали пословни приходи	23.683.485	28.193.591	84,0	22.157.477	24.608.443	90,0
VII. Приходи од усклађивања вредности имовине (осим финансијске)	360.090	-	-	195.343	-	-
Б. Пословни расходи	439.737.614	378.474.805	116,2	225.246.484	192.465.723	117,0
I. Набавна вредност продате робе	51.712.970	49.256.944	105,0	17.529.528	16.133.375	108,7
II. Трошкови материјала, горива и енергије	44.846.960	39.697.206	113,0	19.750.456	15.694.360	125,8
III. Трошкови зарада, накнада зарада и остали лични расходи	132.807.581	112.635.000	117,9	103.017.996	90.513.230	113,8
IV. Трошкови амортизације	11.439.067	9.654.771	118,5	16.679.376	13.831.997	120,6
V. Расходи од усклађивања вредности имовине (осим финансијске)	732.881	-	-	360.546	-	-
VI. Трошкови производних услуга	140.622.748	116.369.097	120,8	47.213.558	36.779.812	128,4
VII. Трошкови резервисања	2.763.312	3.561.553	77,6	704.951	1.585.973	44,4
VIII. Нематеријални трошкови	54.801.213	47.300.234	115,9	19.990.073	17.926.976	111,5
В. Пословни добитак	47.195.737	41.349.582	114,1	20.180.782	17.422.830	115,8
Г. Пословни губитак	10.931.075	10.972.174	99,6	3.134.030	4.592.037	68,2
Д. Финансијски приходи	6.381.417	7.132.539	89,5	1.950.243	1.078.609	180,8
I. Финансијски приходи из односа са матичним, зависним и осталим повезаним лицима	3.135.174	4.412.042	71,1	402.821	406.298	99,1
II. Приходи од камата	1.007.693	1.524.397	66,1	322.537	361.075	89,3
III. Позитивне курсне разлике ⁴	1.194.665	1.196.100	99,9	1.071.903	311.236	344,4
IV. Остали финансијски приходи	1.043.885	-	-	152.982	-	-

³ Повећање/смањење вредности залиха недовршених и готових производа

⁴ Позитивне курсне разлике и позитивни ефекти валутне клаузуле

БИЛАНС УСПЕХА
 (НАСТАВАК)

износи у 000 динара

Опис	М - Стручне, научне, ... делатности			N - Административне и помоћне услужне делатности		
	Година		Инд.	Година		Инд.
	2021	2020		2021	2020	
Ђ. Финансијски расходи	6.528.768	4.862.488	134,3	3.817.002	2.495.878	152,9
I. Финансијски расходи из односа са матичним, зависним и осталим повезаним лицима	1.244.190	1.545.859	80,5	755.630	959.245	78,8
II. Расходи камата	2.323.108	1.791.816	129,7	1.615.633	1.113.160	145,1
III. Негативне курсне разлике ⁵	2.429.687	1.524.813	159,3	1.225.140	423.473	289,3
IV. Остали финансијски расходи	531.783	-	-	220.599	-	-
Е. Добитак из финансирања	4.592.939	5.241.533	87,6	531.432	504.009	105,4
Ж. Губитак из финансирања	4.740.290	2.971.482	159,5	2.398.191	1.921.278	124,8
З. Приходи од усклађивања вредности финансијске имовине ⁶	2.042.754	1.442.090	141,7	506.442	483.428	104,8
И. Расходи од усклађивања вредности финансијске имовине ⁶	4.077.393	4.196.218	97,2	1.928.458	1.420.347	135,8
Ј. Остали приходи	9.640.886	9.177.169	105,1	4.673.284	3.823.904	122,2
К. Остали расходи	8.935.330	9.196.239	97,2	3.989.393	2.747.196	145,2
Л. Укупни приходи	494.067.333	426.604.011	115,8	249.423.205	210.682.457	118,4
Љ. Укупни расходи	459.279.105	396.729.750	115,8	234.981.337	199.129.144	118,0
М Добитак из редовног пословања пре опорезивања	49.604.772	41.667.053	119,1	18.319.897	15.925.137	115,0
Н Губитак из редовног пословања пре опорезивања	14.816.544	11.792.792	125,6	3.878.029	4.371.824	88,7
Њ. Позитиван нето ефекат на резултат по основу добитка пословања које се обуставља ⁷	172.475	138.848	124,2	62.067	31.048	199,9
О. Негативан нето ефекат на резултат по основу добитка пословања које се обуставља ⁷	430.942	408.847	105,4	321.508	273.731	117,5
П. Добитак пре опорезивања	49.347.057	41.428.981	119,1	18.059.266	15.686.436	115,1
Р. Губитак пре опорезивања	14.817.296	11.824.719	125,3	3.876.839	4.375.806	88,6
С. Порез на добитак	7.103.949	5.880.970	120,8	2.605.086	2.271.678	114,7
Т. Исплаћена лична примања послодавца	698.934	442.034	158,1	85.190	109.603	77,7
Ћ. Нето добитак	41.583.127	35.202.833	118,1	15.408.176	13.312.159	115,7
У. Нето губитак	14.856.249	11.921.575	124,6	3.916.025	4.382.810	89,3
Позитиван нето резултат	26.726.878	23.281.258	114,8	11.492.151	8.929.349	128,7
Негативан нето резултат	0	0	n/a	0	0	n/a

⁵ Негативне курсне разлике и негативни ефекти валутне клаузуле

⁶ Приходи/Расходи од усклађивања вредности финансијске имовине која се исказује по фер вредности кроз биланс успеха

⁷ Позитиван нето ефекат/Негативан нето ефекат на резултат по основу добитка/губитка пословања које се обуставља, промена рач. политика и исправки грешака из ранијих периода

Опис	О – Државна управа и одбрана; ...			Р – образовање		
	Година		Инд.	Година		Инд.
	2021	2020		2021	2020	
Број привредних друштава	12	14	85,7	1.411	1.373	102,8
Број запослених	212	222	95,5	6.150	5.790	106,2

БИЛАНС СТАЊА

износи у 000 динара

Опис	О – Државна управа и одбрана; ...			Р – образовање		
	Година		Инд.	Година		Инд.
	2021	2020		2021	2020	
АКТИВА						
А. Уписани а неуплаћени капитал	40	62	64,5	122.319	125.257	97,7
Б. Стална имовина	564.446	570.003	99,0	9.033.601	7.232.476	124,9
I. Нематеријална имовина	2.645	3.282	80,6	149.649	129.047	116,0
II. Некретнине, постројења и опрема	553.364	554.624	99,8	7.696.159	6.403.231	120,2
III. Биолошка средства	59	59	100,0	0	43.591	0,0
IV. Дугорочни финансијски пласмани и дугорочна потраживања	8.303	12.038	69,0	1.180.965	656.607	179,9
V. Дугорочна активна временска разграничења	75	-	-	6.828	-	-
В. Одложена пореска средства	9.651	10.118	95,4	7.235	7.152	101,2
Г. Обртна имовина	187.651	196.654	95,4	6.703.239	6.001.808	111,7
I. Залихе	38.123	42.789	89,1	834.984	768.701	108,6
II. Потраживања по основу продаје	23.553	14.320	164,5	2.336.394	2.151.528	108,6
III. Остала краткорочна потраживања	31.739	42.247	75,1	777.535	607.461	128,0
IV. Краткорочни финансијски пласмани	65	106	61,3	885.906	809.343	109,5
V. Готовина и готовински еквиваленти	90.472	93.507	96,8	1.716.368	1.526.295	112,5
VI. Краткорочна активна временска разграничења	3.699	3.685	100,4	152.052	138.480	109,8
Д. Укупна актива = Пословна имовина	761.788	776.837	98,1	15.866.394	13.366.693	118,7
Ђ. Ванбилансна актива	12.230	1.031.004	1,2	462.383	454.648	101,7

БИЛАНС СТАЊА
(НАСТАВАК)

износи у 000 динара

Опис	О – Државна управа и одбрана; ...			Р – образовање		
	Година		Инд.	Година		Инд.
	2021	2020		2021	2020	
ПАСИВА						
A. Капитал	461.726	462.917	99,7	8.932.575	7.521.208	118,8
I. Основни капитал	337.063	358.778	93,9	1.210.555	1.153.277	105,0
II. Уписани а неуплаћени капитал	40	62	64,5	122.319	125.257	97,7
III. Емисиона премија	0	-	-	17.075	-	-
IV. Резерве	0	0	n/a	112.975	165.054	68,4
V. Позитивне ревалоризационе резерве и нереализовани добици по основу финансијских средстава ¹	0	0	n/a	210.623	250.681	84,0
VI. Нереализовани губици по основу финансијских средстава ²	0	0	n/a	24.179	29.615	81,6
VII. Нераспоређени добитак	152.860	113.456	134,7	8.350.655	6.936.654	120,4
VIII. Губитак	28.783	11.411	252,2	2.624.761	2.409.659	108,9
Б. Дугорочна резервисања и обавезе	28.533	36.084	79,1	2.290.694	1.300.960	176,1
I. Дугорочна резервисања	6.423	4.144	155,0	14.261	9.348	152,6
II. Дугорочне обавезе	22.095	31.940	69,2	2.269.418	1.291.612	175,7
III. Дугорочна пасивна временска разграничења	15	-	-	7.015	-	-
В. Одложене пореске обавезе	7	16	43,8	29.092	39.825	73,0
Г. Дугорочни одложени приходи и примљене донације	151.425	-	-	3.461	-	-
Д. Краткорочна резервисања и краткорочне обавезе	120.643	279.852	43,1	6.167.885	5.838.639	105,6
I. Краткорочна резервисања	0	-	-	6.185	-	-
II. Краткорочне финансијске обавезе	7.276	9.633	75,5	2.228.977	2.438.475	91,4
III. Примљени аванси, депозити и кауције	7.633	6.237	122,4	397.263	355.641	111,7
IV. Обавезе из пословања	59.270	54.875	108,0	1.643.554	1.301.147	126,3
V. Остале краткорочне обавезе	44.697	44.111	101,3	1.543.306	1.537.959	100,3
VI. Краткорочна пасивна временска разграничења	1.767	164.996	1,1	348.600	205.417	169,7
Ђ. Губитак изнад висине капитала	546	2.032	26,9	1.557.313	1.333.939	116,7
Е. Укупна пасива	761.788	776.837	98,1	15.866.394	13.366.693	118,7
Ж. Ванбилансна пасива	12.230	1.031.004	1,2	462.383	454.648	101,7

¹ Позитивне ревалоризационе резерве и нереализовани добици по основу финансијских средстава и других компоненти осталог свеобухватног резултата

² Нереализовани губици по основу финансијских средстава и других компоненти осталог свеобухватног резултата

БИЛАНС УСПЕХА

износи у 000 динара

Опис	О – Државна управа и одбрана; ...			Р – Образовање		
	Година		Инд.	Година		Инд.
	2021	2020		2021	2020	
A. Пословни приходи	622.207	631.837	98,5	13.756.106	11.480.731	119,8
I. Приходи од продаје робе	31.773	27.876	114,0	1.461.399	1.084.165	134,8
II. Приходи од продаје производа и услуга	204.317	259.003	78,9	11.604.320	9.476.592	122,5
III. Приходи од активирања учинака и робе	67	99	67,7	50.316	75.326	66,8
IV. Повећање вредности залиха ³	0	0	n/a	40.077	8.886	451,0
V. Смањење вредности залиха ³	0	0	n/a	26.575	33.848	78,5
VI. Остали пословни приходи	386.050	344.859	111,9	616.453	869.610	70,9
VII. Приходи од усклађивања вредности имовине (осим финансијске)	0	-	-	10.116	-	-
B. Пословни расходи	579.853	627.951	92,3	12.253.170	10.241.815	119,6
I. Набавна вредност продате робе	17.566	15.667	112,1	1.057.978	809.057	130,8
II. Трошкови материјала, горива и енергије	79.915	85.009	94,0	2.156.176	1.722.613	125,2
III. Трошкови зарада, накнада зарада и остали лични расходи	312.077	325.015	96,0	4.974.765	4.234.091	117,5
IV. Трошкови амортизације	49.894	71.988	69,3	538.275	492.607	109,3
V. Расходи од усклађивања вредности имовине (осим финансијске)	0	-	-	14.961	-	-
VI. Трошкови производних услуга	55.668	49.269	113,0	1.984.177	1.702.882	116,5
VII. Трошкови резервисања	3.406	4.932	69,1	9.919	1.236	802,5
VIII. Нематеријални трошкови	61.327	76.071	80,6	1.516.919	1.279.329	118,6
B. Пословни добитак	60.907	12.607	483,1	2.033.498	1.684.402	120,7
Г. Пословни губитак	18.553	8.721	212,7	530.562	445.486	119,1
Д. Финансијски приходи	678	446	152,0	189.587	79.071	239,8
I. Финансијски приходи из односа са матичним, зависним и осталим повезаним лицима	0	3	-	24.213	64.783	37,4
II. Приходи од камата	263	417	63,1	15.059	4.988	301,9
III. Позитивне курсне разлике ⁴	385	26	n/a	7.745	9.300	83,3
IV. Остали финансијски приходи	30	-	-	142.570	-	-

³ Повећање/смањење вредности залиха недовршених и готових производа

⁴ Позитивне курсне разлике и позитивни ефекти валутне клаузуле

БИЛАНС УСПЕХА
 (НАСТАВАК)

износи у 000 динара

Опис	О – Државна управа и одбрана; ...			Р – Образовање		
	Година		Инд.	Година		Инд.
	2021	2020		2021	2020	
Ђ. Финансијски расходи	1.960	1.002	195,6	82.673	64.148	128,9
I. Финансијски расходи из односа са матичним, зависним и осталим повезаним лицима	4	0	n/a	3.525	14.657	24,0
II. Расходи камата	1.028	722	142,4	62.255	33.520	185,7
III. Негативне курсне разлике ⁵	343	280	122,5	12.124	15.971	75,9
IV. Остали финансијски расходи	585	-	-	4.769	-	-
Е. Добитак из финансирања	287	133	215,8	169.714	65.823	257,8
Ж. Губитак из финансирања	1.569	689	227,7	62.800	50.900	123,4
З. Приходи од усклађивања вредности финансијске имовине ⁶	0	281	-	10.522	23.763	44,3
И. Расходи од усклађивања вредности финансијске имовине ⁶	1.342	628	213,7	21.233	38.172	55,6
Ј. Остали приходи	2.198	1.937	113,5	223.413	306.082	73,0
К. Остали расходи	1.082	1.465	73,9	160.908	205.322	78,4
Л. Укупни приходи	625.083	634.501	98,5	14.179.628	11.889.647	119,3
Љ. Укупни расходи	584.237	631.046	92,6	12.517.984	10.549.457	118,7
М. Добитак из редовног пословања пре опорезивања	60.577	12.785	473,8	2.114.716	1.727.493	122,4
Н. Губитак из редовног пословања пре опорезивања	19.731	9.330	211,5	453.072	387.303	117,0
Њ. Позитиван нето ефекат на резултат по основу добитка пословања које се обуставља ⁷	4	0	n/a	8.584	2.605	329,5
О. Негативан нето ефекат на резултат по основу добитка пословања које се обуставља ⁷	10	280	3,6	5.539	26.965	20,5
П. Добитак пре опорезивања	60.567	12.752	475,0	2.112.801	1.717.546	123,0
Р. Губитак пре опорезивања	19.727	9.577	206,0	448.112	401.716	111,5
С. Порез на добитак	8.838	1.168	756,7	294.111	238.508	123,3
Т. Исплаћена лична примања послодавца	0	0	n/a	3.426	88	n/a
Ћ. Нето добитак	51.152	10.776	474,7	1.816.163	1.479.683	122,7
У. Нето губитак	19.150	8.769	218,4	449.011	402.449	111,6
Позитиван нето резултат	32.002	2.007	n/a	1.367.152	1.077.234	126,9
Негативан нето резултат	0	0	n/a	0	0	n/a

⁵ Негативне курсне разлике и негативни ефекти валутне клаузуле

⁶ Приходи/Расходи од усклађивања вредности финансијске имовине која се исказује по фер вредности кроз биланс успеха

⁷ Позитиван нето ефекат/Негативан нето ефекат на резултат по основу добитка/губитка пословања које се обуставља, промена рач. политика и исправки грешака из ранијих периода

Опис	Q – Здравствена и социјална заштита			R – Уметност; Забава и рекреација		
	Година		Инд.	Година		Инд.
	2021	2020		2021	2020	
Број привредних друштава	156	152	102,6	726	779	93,2
Број запослених	2.364	2.249	105,1	17.477	16.982	102,9

БИЛАНС СТАЊА

износи у 000 динара / amounts in 000 RSD

Опис	Q – Здравствена и социјална заштита			R – Уметност; Забава и рекреација		
	Година		Инд.	Година		Инд.
	2021	2020		2021	2020	
АКТИВА						
A. Уписани а неуплаћени капитал	250	317	78,9	477.333	537.758	88,8
Б. Стална имовина	5.051.985	4.580.072	110,3	92.934.559	76.723.213	121,1
I. Нематеријална имовина	57.859	52.517	110,2	2.657.330	2.794.601	95,1
II. Некретнине, постројења и опрема	4.397.875	4.446.730	98,9	67.434.163	54.518.793	123,7
III. Биолошка средства	177	129	137,2	16.839.665	16.807.330	100,2
IV. Дугорочни финансијски пласмани и дугорочна потраживања	595.958	80.696	738,5	5.983.965	2.602.489	229,9
V. Дугорочна активна временска разграничења	116	-	-	19.436	-	-
В. Одложена пореска средства	47.353	43.246	109,5	532.302	391.346	136,0
Г. Обртна имовина	5.986.017	5.210.480	114,9	22.507.456	19.223.157	117,1
I. Залихе	1.878.940	1.140.000	164,8	2.619.685	2.397.031	109,3
II. Потраживања по основу продаје	2.302.049	2.150.817	107,0	2.300.541	1.592.294	144,5
III. Остала краткорочна потраживања	423.979	328.930	128,9	2.084.596	2.000.032	104,2
IV. Краткорочни финансијски пласмани	497.478	659.524	75,4	6.018.918	4.651.708	129,4
V. Готовина и готовински еквиваленти	829.780	896.159	92,6	9.069.154	8.096.564	112,0
VI. Краткорочна активна временска разграничења	53.791	35.050	153,5	414.562	485.528	85,4
Д. Укупна актива = Пословна имовина	11.085.605	9.834.115	112,7	116.451.650	96.875.474	120,2
Ђ. Ванбилансна актива	381.836	429.125	89,0	8.465.210	8.315.551	101,8

БИЛАНС СТАЊА
 (НАСТАВАК)

износи у 000 динара

Опис	Q – Здравствена и социјална заштита			R – Уметност; Забава и рекреација		
	Година		Инд.	Година		Инд.
	2021	2020		2021	2020	
ПАСИВА						
A. Капитал	4.157.806	3.650.976	113,9	60.734.962	55.197.223	110,0
I. Основни капитал	2.322.022	2.385.099	97,4	45.613.803	44.674.113	102,1
II. Уписани а неуплаћени капитал	250	317	78,9	477.333	537.758	88,8
III. Емисиона премија	0	-	-	0	-	-
IV. Резерве	93.566	92.559	101,1	6.054.217	3.304.855	183,2
V. Позитивне ревалоризационе резерве и нереализовани добици по основу финансијских средстава ¹	1.264.722	1.282.268	98,6	7.435.964	8.352.213	89,0
VI. Нереализовани губици по основу финансијских средстава ²	556	556	100,0	250.037	24.414	n/a
VII. Нераспоређени добитак	3.106.185	2.632.852	118,0	21.664.770	18.539.843	116,9
VIII. Губитак	4.081.826	4.946.610	82,5	25.018.439	23.891.692	104,7
Б. Дугорочна резервисања и обавезе	939.088	1.254.702	74,8	17.889.271	9.560.965	187,1
I. Дугорочна резервисања	155.063	220.074	70,5	441.875	450.531	98,1
II. Дугорочне обавезе	783.456	1.034.628	75,7	17.096.954	9.110.434	187,7
III. Дугорочна пасивна временска разграничења	569	-	-	350.442	-	-
В. Одложене пореске обавезе	58.976	60.788	97,0	858.414	1.311.194	65,5
Г. Дугорочни одложени приходи и примљене донације	30.754	-	-	8.583.907	-	-
Д. Краткорочна резервисања и краткорочне обавезе	7.352.424	7.072.696	104,0	33.142.447	34.510.639	96,0
I. Краткорочна резервисања	0	-	-	31.234	-	-
II. Краткорочне финансијске обавезе	1.572.531	1.083.100	145,2	8.978.157	6.786.849	132,3
III. Примљени аванси, депозити и кауције	962.358	897.890	107,2	1.281.823	987.287	129,8
IV. Обавезе из пословања	2.480.080	2.217.295	111,9	11.428.188	8.519.298	134,1
V. Остале краткорочне обавезе	2.304.710	2.793.985	82,5	9.637.786	8.478.697	113,7
VI. Краткорочна пасивна временска разграничења	32.745	80.426	40,7	1.785.259	9.738.508	18,3
Ђ. Губитак изнад висине капитала	1.453.443	2.205.047	65,9	4.757.351	3.704.547	128,4
Е. Укупна пасива	11.085.605	9.834.115	112,7	116.451.650	96.875.474	120,2
Ж. Ванбилансна пасива	381.836	429.125	89,0	8.465.210	8.315.551	101,8

¹ Позитивне ревалоризационе резерве и нереализовани добици по основу финансијских средстава и других компоненти осталог свеобухватног резултата

² Нереализовани губици по основу финансијских средстава и других компоненти осталог свеобухватног резултата

БИЛАНС УСПЕХА

износи у 000 динара

Опис	Q – Здравствена и социјална заштита			R – Уметност; Забава и рекреација		
	Година		Инд.	Година		Инд.
	2021	2020		2021	2020	
A. Пословни приходи	11.743.198	9.984.143	117,6	86.618.138	67.723.754	127,9
I. Приходи од продаје робе	4.432.566	3.110.382	142,5	2.490.722	2.180.908	114,2
II. Приходи од продаје производа и услуга	6.439.101	6.347.198	101,4	77.873.943	55.592.627	140,1
III. Приходи од активирања учинака и робе	5.496	1.126	488,1	81.010	62.379	129,9
IV. Повећање вредности залиха ³	96.615	39.564	244,2	9.277	38.319	24,2
V. Смањење вредности залиха ³	9.693	85.791	11,3	28.827	28.504	101,1
VI. Остали пословни приходи	779.073	571.664	136,3	6.092.530	9.878.025	61,7
VII. Приходи од усклађивања вредности имовине (осим финансијске)	40	-	-	99.483	-	-
B. Пословни расходи	11.148.269	9.491.605	117,5	80.461.443	65.917.942	122,1
I. Набавна вредност продате робе	4.483.581	4.104.101	109,2	1.287.352	1.060.799	121,4
II. Трошкови материјала, горива и енергије	3.001.128	2.319.613	129,4	5.682.769	4.559.740	124,6
III. Трошкови зарада, накнада зарада и остали лични расходи	2.010.757	1.615.820	124,4	20.673.450	18.115.018	114,1
IV. Трошкови амортизације	182.671	149.475	122,2	7.248.438	4.400.151	164,7
V. Расходи од усклађивања вредности имовине (осим финансијске)	89	-	-	147.236	-	-
VI. Трошкови производних услуга	1.083.970	949.136	114,2	15.820.442	12.813.386	123,5
VII. Трошкови резервисања	20.516	13.693	149,8	203.169	186.708	108,8
VIII. Нематеријални трошкови	365.557	339.767	107,6	29.398.587	24.782.140	118,6
B. Пословни добитак	723.871	654.819	110,5	10.470.607	7.638.078	137,1
Г. Пословни губитак	128.942	162.281	79,5	4.313.912	5.832.266	74,0
Д. Финансијски приходи	49.211	43.678	112,7	700.756	416.290	168,3
I. Финансијски приходи из односа са матичним, зависним и осталим повезаним лицима	297	9.590	3,1	540.238	299.505	180,4
II. Приходи од камата	32.603	23.183	140,6	67.393	95.900	70,3
III. Позитивне курсне разлике ⁴	14.229	10.905	130,5	18.340	20.885	87,8
IV. Остали финансијски приходи	2.082	-	-	74.785	-	-

³ Повећање/смањење вредности залиха недовршених и готових производа

⁴ Позитивне курсне разлике и позитивни ефекти валутне клаузуле

БИЛАНС УСПЕХА
 (НАСТАВАК)

износи у 000 динара

Опис	Q – Здравствена и социјална заштита			R – Уметност; Забава и рекреација		
	Година		Инд.	Година		Инд.
	2021	2020		2021	2020	
Ђ. Финансијски расходи	58.494	49.846	117,3	589.744	224.422	262,8
I. Финансијски расходи из односа са матичним, зависним и осталим повезаним лицима	1.319	3.508	37,6	61.519	61.323	100,3
II. Расходи камата	45.558	38.421	118,6	388.442	131.880	294,5
III. Негативне курсне разлике ⁵	4.941	7.917	62,4	26.353	31.219	84,4
IV. Остали финансијски расходи	6.676	-	-	113.430	-	-
Е. Добитак из финансирања	21.229	15.687	135,3	586.522	363.735	161,2
Ж. Губитак из финансирања	30.512	21.855	139,6	475.510	171.867	276,7
З. Приходи од усклађивања вредности финансијске имовине ⁶	14.755	11.915	123,8	166.405	98.587	168,8
И. Расходи од усклађивања вредности финансијске имовине ⁶	35.535	58.911	60,3	872.335	198.351	439,8
Ј. Остали приходи	172.261	159.220	108,2	2.089.908	935.631	223,4
К. Остали расходи	209.435	260.122	80,5	698.339	825.223	84,6
Л. Укупни приходи	11.979.425	10.198.956	117,5	89.575.207	69.174.262	129,5
Љ. Укупни расходи	11.451.733	9.860.484	116,1	82.621.861	67.165.938	123,0
М. Добитак из редовног пословања пре опорезивања	681.001	483.907	140,7	10.909.148	7.513.460	145,2
Н. Губитак из редовног пословања пре опорезивања	153.309	145.435	105,4	3.955.802	5.505.136	71,9
Њ. Позитиван нето ефекат на резултат по основу добитка пословања које се обуставља ⁷	618	2.004	30,8	7.685	17.548	43,8
О. Негативан нето ефекат на резултат по основу добитка пословања које се обуставља ⁷	1.871	1.429	130,9	336.235	35.709	941,6
П. Добитак пре опорезивања	679.564	484.137	140,4	10.832.558	7.495.605	144,5
Р. Губитак пре опорезивања	153.125	145.090	105,5	4.207.762	5.505.442	76,4
С. Порез на добитак	59.371	28.994	204,8	608.712	650.793	93,5
Т. Исплаћена лична примања послодавца	0	0	n/a	615.132	649.299	94,7
Ћ. Нето добитак	618.249	454.398	136,1	9.480.694	6.162.690	153,8
У. Нето губитак	151.181	144.345	104,7	4.079.742	5.472.619	74,5
Позитиван нето резултат	467.068	310.053	150,6	5.400.952	690.071	782,7
Негативан нето резултат	0	0	n/a	0	0	n/a

⁵ Негативне курсне разлике и негативни ефекти валутне клаузуле

⁶ Приходи/Расходи од усклађивања вредности финансијске имовине која се исказује по фер вредности кроз биланс успеха

⁷ Позитиван нето ефекат/Негативан нето ефекат на резултат по основу добитка/губитка пословања које се обуставља, промена рач. политика и исправки грешака из ранијих периода

Опис	S – Остале услужне делатности			T – Делатност домаћинства...			U – Делатност екстериторијалних организација		
	Година		Инд.	Година		Инд.	Година		Инд.
	2021	2020		2021	2020		2021	2020	
Број привредних друштава	1.045	1.084	96,4	1	1	100,00	0	0	n/a
Број запослених	4.935	4.906	100,6	0	0	n/a	0	0	n/a

БИЛАНС СТАЊА

износи у 000 динара

Опис	S – Остале услужне делатности			T – Делатност домаћинства...			U – Делатност екстериторијалних организација		
	Година		Инд.	Година		Инд.	Година		Инд.
	2021	2020		2021	2020		2021	2020	
АКТИВА									
A. Уписани а неуплаћени капитал	1.923	58.070	3,3	0	0	n/a	0	0	n/a
Б. Стална имовина	9.253.508	9.492.289	97,5	0	0	n/a	0	0	n/a
I. Нематеријална имовина	79.395	48.668	163,1	0	0	n/a	0	0	n/a
II. Некретнине, постројења и опрема	8.810.227	8.686.503	101,4	0	0	n/a	0	0	n/a
III. Биолошка средства	30	3.590	0,8	0	0	n/a	0	0	n/a
IV. Дугорочни финансијски пласмани и дугорочна потраживања	354.280	753.528	47,0	0	0	n/a	0	0	n/a
V. Дугорочна активна временска разграничења	9.576	-	-	0	-	-	0	-	-
В. Одложена пореска средства	35.390	40.184	88,1	0	0	n/a	0	0	n/a
Г. Обртна имовина	9.201.560	8.412.665	109,4	0	0	n/a	0	0	n/a
I. Залихе	3.115.246	2.589.643	120,3	0	0	n/a	0	0	n/a
II. Потраживања по основу продаје	2.583.123	2.704.674	95,5	0	0	n/a	0	0	n/a
III. Остала краткорочна потраживања	896.942	830.198	108,0	0	0	n/a	0	0	n/a
IV. Краткорочни финансијски пласмани	308.111	301.215	102,3	0	0	n/a	0	0	n/a
V. Готовина и готовински еквиваленти	2.189.331	1.844.246	118,7	0	0	n/a	0	0	n/a
VI. Краткорочна активна временска разграничења	108.807	142.689	76,3	0	0	n/a	0	0	n/a
Д. Укупна актива = Пословна имовина	18.492.381	18.003.208	102,7	0	0	n/a	0	0	n/a
Ђ. Ванбилансна актива	7.618.208	7.606.236	100,2	0	0	n/a	0	0	n/a

БИЛАНС СТАЊА
 (НАСТАВАК)

износи у 000 динара

Опис	S – Остале услужне делатности			T – Делатност домаћинства...			U – Делатност екстериторијалних организација		
	Година		Инд.	Година		Инд.	Година		Инд.
	2021	2020		2021	2020		2021	2020	
	ПАСИВА								
A. Капитал	7.549.061	7.307.898	103,3	0	0	n/a	0	0	n/a
I. Основни капитал	2.766.884	2.841.046	97,4	15	15	100,0	0	0	n/a
II. Уписани а неуплаћени капитал	1.923	58.070	3,3	0	0	n/a	0	0	n/a
III. Емисиона премија	4	-	-	0	-	-	0	-	-
IV. Резерве	119.468	117.408	101,8	0	0	n/a	0	0	n/a
V. Позитивне ревалоризационе резерве и нереализовани добици по основу финансијских средстава ¹	1.400.341	1.456.534	96,1	0	0	n/a	0	0	n/a
VI. Нереализовани губици по основу финансијских средстава ²	34.747	349	n/a	0	0	n/a	0	0	n/a
VII. Нераспоређени добитак	5.451.921	5.042.281	108,1	0	0	n/a	0	0	n/a
VIII. Губитак	4.163.897	4.189.965	99,4	15	15	100,0	0	0	n/a
Б. Дугорочна резервисања и обавезе	4.120.774	3.813.948	108,0	0	0	n/a	0	0	n/a
I. Дугорочна резервисања	683.232	500.050	136,6	0	0	n/a	0	0	n/a
II. Дугорочне обавезе	3.414.595	3.313.898	103,0	0	0	n/a	0	0	n/a
III. Дугорочна пасивна временска разграничења	22.947	-	-	0	-	-	0	-	-
В. Одложене пореске обавезе	60.339	68.353	88,3	0	0	n/a	0	0	n/a
Г. Дугорочни одложени приходи и примљене донације	1.395.855	-	-	0	-	-	0	-	-
Д. Краткорочна резервисања и краткорочне обавезе	7.373.516	8.806.209	83,7	0	0	n/a	0	0	n/a
I. Краткорочна резервисања	3.809	-	-	0	-	-	0	-	-
II. Краткорочне финансијске обавезе	1.931.224	1.767.619	109,3	0	0	n/a	0	0	n/a
III. Примљени аванси, депозити и кауције	996.694	433.850	229,7	0	0	n/a	0	0	n/a
IV. Обавезе из пословања	2.795.438	3.303.265	84,6	0	0	n/a	0	0	n/a
V. Остале краткорочне обавезе	1.447.804	1.672.051	86,6	0	0	n/a	0	0	n/a
VI. Краткорочна пасивна временска разграничења	198.547	1.629.424	12,2	0	0	n/a	0	0	n/a
Ђ. Губитак изнад висине капитала	2.007.164	1.993.200	100,7	0	0	n/a	0	0	n/a
Е. Укупна пасива	18.492.381	18.003.208	102,7	0	0	n/a	0	0	n/a
Ж. Ванбилансна пасива	7.618.208	7.606.236	100,2	0	0	n/a	0	0	n/a

¹ Позитивне ревалоризационе резерве и нереализовани добици по основу финансијских средстава и других компоненти осталог свеобухватног резултата

² Нереализовани губици по основу финансијских средстава и других компоненти осталог свеобухватног резултата

БИЛАНС УСПЕХА

износи у 000 динара

Опис	S – Остале услужне делатности			T – Делатност домаћинства...			U – Делатност екстериторијалних организација		
	Година		Инд.	Година		Инд.	Година		Инд.
	2021	2020		2021	2020		2021	2020	
A. Пословни приходи	19.154.906	16.939.203	113,1	0	0	n/a	0	0	n/a
I. Приходи од продаје робе	7.383.439	6.520.671	113,2	0	0	n/a	0	0	n/a
II. Приходи од продаје производа и услуга	11.005.589	9.525.130	115,5	0	0	n/a	0	0	n/a
III. Приходи од активирања учинака и робе	37.127	14.307	259,5	0	0	n/a	0	0	n/a
IV. Повећање вредности залиха ³	12.032	31.126	38,7	0	0	n/a	0	0	n/a
V. Смањење вредности залиха ³	25.226	20.188	125,0	0	0	n/a	0	0	n/a
VI. Остали пословни приходи	740.867	868.157	85,3	0	0	n/a	0	0	n/a
VII. Приходи од усклађивања вредности имовине (осим финансијске)	1.078	-	-	0	-	-	0	-	-
B. Пословни расходи	18.208.185	16.487.563	110,4	0	0	n/a	0	0	n/a
I. Набавна вредност продате робе	5.752.834	5.000.108	115,1	0	0	n/a	0	0	n/a
II. Трошкови материјала, горива и енергије	3.035.999	2.745.448	110,6	0	0	n/a	0	0	n/a
III. Трошкови зарада, накнада зарада и остали лични расходи	5.059.040	4.666.017	108,4	0	0	n/a	0	0	n/a
IV. Трошкови амортизације	700.764	647.288	108,3	0	0	n/a	0	0	n/a
V. Расходи од усклађивања вредности имовине (осим финансијске)	18.541	-	-	0	-	-	0	-	-
VI. Трошкови производних услуга	2.295.189	2.164.276	106,0	0	0	n/a	0	0	n/a
VII. Трошкови резервисања	210.276	306.119	68,7	0	0	n/a	0	0	n/a
VIII. Нематеријални трошкови	1.135.542	958.307	118,5	0	0	n/a	0	0	n/a
B. Пословни добитак	1.282.734	935.104	137,2	0	0	n/a	0	0	n/a
Г. Пословни губитак	336.013	483.464	69,5	0	0	n/a	0	0	n/a
Д. Финансијски приходи	47.001	47.093	99,8	0	0	n/a	0	0	n/a
I. Финансијски приходи из односа са матичним, зависним и осталим повезаним лицима	1.017	23.848	4,3	0	0	n/a	0	0	n/a
II. Приходи од камата	4.936	3.150	156,7	0	0	n/a	0	0	n/a
III. Позитивне курсне разлике ⁴	33.112	20.095	164,8	0	0	n/a	0	0	n/a
IV. Остали финансијски приходи	7.936	-	-	0	-	-	0	-	-

³ Повећање/смањење вредности залиха недовршених и готових производа

⁴ Позитивне курсне разлике и позитивни ефекти валутне клаузуле

БИЛАНС УСПЕХА
(НАСТАВАК)

износи у 000 динара

Опис	S - Остале услужне делатности			T - Делатност домаћинстава...			U - Делатност екстериторијалних организација		
	Година		Инд.	Година		Инд.	Година		Инд.
	2021	2020		2021	2020		2021	2020	
Ђ. Финансијски расходи	107.635	110.001	97,8	0	0	n/a	0	0	n/a
I. Финансијски расходи из односа са матичним, зависним и осталим повезаним лицима	25.229	36.924	68,3	0	0	n/a	0	0	n/a
II. Расходи камата	56.766	41.310	137,4	0	0	n/a	0	0	n/a
III. Негативне курсне разлике ⁵	16.942	31.767	53,3	0	0	n/a	0	0	n/a
IV. Остали финансијски расходи	8.698	-	-	0	-	-	0	-	-
Е. Добитак из финансирања	34.495	31.284	110,3	0	0	n/a	0	0	n/a
Ж. Губитак из финансирања	95.129	94.192	101,0	0	0	n/a	0	0	n/a
З. Приходи од усклађивања вредности финансијске имовине ⁶	17.801	23.624	75,4	0	0	n/a	0	0	n/a
И. Расходи од усклађивања вредности финансијске имовине ⁶	87.562	55.889	156,7	0	0	n/a	0	0	n/a
Ј. Остали приходи	287.517	321.032	89,6	0	0	n/a	0	0	n/a
К. Остали расходи	176.573	180.215	98,0	0	12	0,0	0	0	n/a
Л. Укупни приходи	19.507.225	17.330.952	112,6	0	0	n/a	0	0	n/a
Љ. Укупни расходи	18.579.955	16.833.668	110,4	0	12	0,0	0	0	n/a
М Добитак из редовног пословања пре опорезивања	1.223.411	916.578	133,5	0	0	n/a	0	0	n/a
Н Губитак из редовног пословања пре опорезивања	296.141	419.294	70,6	0	12	0,0	0	0	n/a
Њ. Позитиван нето ефекат на резултат по основу добитка пословања које се обуставља ⁷	11.342	581	n/a	0	0	n/a	0	0	n/a
О. Негативан нето ефекат на резултат по основу добитка пословања које се обуставља ⁷	29.138	8.812	330,7	0	0	n/a	0	0	n/a
П. Добитак пре опорезивања	1.206.813	909.979	132,6	0	0	n/a	0	0	n/a
Р. Губитак пре опорезивања	297.339	420.926	70,6	0	12	0,0	0	0	n/a
С. Порез на добитак	192.124	148.572	129,3	0	0	n/a	0	0	n/a
Т. Исплаћена лична примања послодавца	71	406	17,5	0	0	n/a	0	0	n/a
Ћ. Нето добитак	1.016.992	760.854	133,7	0	0	n/a	0	0	n/a
У. Нето губитак	299.713	420.779	71,2	0	12	0,0	0	0	n/a
Позитиван нето резултат	717.279	340.075	210,9	0	0	n/a	0	0	n/a
Негативан нето резултат	0	0	n/a	0	12	0,0	0	0	n/a

⁵ Негативне курсне разлике и негативни ефекти валутне клаузуле

⁶ Приходи/Расходи од усклађивања вредности финансијске имовине која се исказује по фер вредности кроз биланс успеха

⁷ Позитиван нето ефекат/Негативан нето ефекат на резултат по основу добитка/губитка пословања које се обуставља, промена рач. политика и исправки грешака из ранијих периода

ПРИВРЕДНА ДРУШТВА ПРЕМА ВЕЛИЧИНИ

Опис	Велика привредна друштва			Средња привредна друштва		
	Година		Инд.	Година		Инд.
	2021	2020		2021	2020	
Број привредних друштава	446	423	105,4	1.886	1.820	103,6
Број запослених	421.903	392.777	107,4	276.981	275.240	100,6

БИЛАНС СТАЊА

износи у 000 динара

Опис	Велика привредна друштва			Средња привредна друштва		
	Година		Инд.	Година		Инд.
	2021	2020		2021	2020	
АКТИВА						
А. Уписани а неуплаћени капитал	8.029.514	18.591.646	43,2	2.431.042	2.425.327	100,2
Б. Стална имовина	5.815.592.917	5.267.102.929	110,4	2.324.557.404	1.894.351.182	122,7
I. Нематеријална имовина	402.973.434	350.178.317	115,1	57.112.642	70.001.488	81,6
II. Некретнине, постројења и опрема	4.741.805.388	4.317.744.735	109,8	1.976.336.551	1.543.393.782	128,1
III. Биолошка средства	161.741.506	161.084.302	100,4	30.406.085	30.154.879	100,8
IV. Дугорочни финансијски пласмани и дугорочна потраживања	502.213.350	438.095.575	114,6	250.195.313	250.801.033	99,8
V. Дугорочна активна временска разграничења	6.859.239	-	-	10.506.813	-	-
В. Одложена пореска средства	17.588.730	18.256.619	96,3	8.219.249	7.250.767	113,4
Г. Обртна имовина	2.510.522.210	2.156.091.975	116,4	1.827.713.336	1.541.710.223	118,6
I. Залихе	845.774.857	716.214.375	118,1	615.420.536	499.567.384	123,2
II. Потраживања по основу продаје	847.929.263	777.856.611	109,0	573.408.231	474.587.430	120,8
III. Остала краткорочна потраживања	150.576.368	108.691.589	138,5	121.600.252	88.107.534	138,0
IV. Краткорочни финансијски пласмани	119.801.040	93.361.704	128,3	148.109.093	156.490.867	94,6
V. Готовина и готовински еквиваленти	374.142.607	323.115.118	115,8	293.058.232	255.583.491	114,7
VI. Краткорочна активна временска разграничења	172.298.075	136.852.578	125,9	76.116.992	67.373.517	113,0
Д. Укупна актива = Пословна имовина	8.351.733.371	7.460.043.169	112,0	4.162.921.031	3.445.737.499	120,8
Ђ. Ванбилансна актива	1.625.009.289	1.377.525.658	118,0	700.058.839	837.919.196	83,5

БИЛАНС СТАЊА
(НАСТАВАК)

износи у 000 динара

Опис	Велика привредна друштва			Средња привредна друштва		
	Година		Инд.	Година		Инд.
	2021	2020		2021	2020	
ПАСИВА						
A. Капитал	4.373.712.935	4.051.650.187	107,9	1.742.392.351	1.486.054.300	117,2
I. Основни капитал	2.476.532.077	2.428.252.891	102,0	721.364.663	699.425.258	103,1
II. Уписани а неуплаћени капитал	8.029.514	18.591.646	43,2	2.431.042	2.425.327	100,2
III. Емисиона премија	26.079.795	-	-	4.786.384	-	-
IV. Резерве	452.378.650	406.461.412	111,3	123.324.553	70.111.715	175,9
V. Позитивне ревалоризационе резерве и нереализовани добици по основу финансијских средстава ¹	1.037.177.158	996.621.649	104,1	155.918.236	164.855.552	94,6
VI. Нереализовани губици по основу финансијских средстава ²	12.505.356	33.425.304	37,4	12.004.186	12.841.446	93,5
VII. Нераспоређени добитак	1.311.724.955	1.110.500.982	118,1	1.052.736.501	898.739.233	117,1
VIII. Губитак	1.042.565.170	1.032.721.461	101,0	464.224.181	514.670.650	90,2
Б. Дугорочна резервисања и обавезе	1.368.516.959	1.167.224.083	117,2	898.327.976	828.960.290	108,4
I. Дугорочна резервисања	153.436.080	136.442.279	112,5	35.810.937	33.054.797	108,3
II. Дугорочне обавезе	1.204.136.943	1.030.781.804	116,8	858.393.383	795.905.493	107,9
III. Дугорочна пасивна временска разграничења	10.943.936	-	-	4.123.656	-	-
В. Одложене пореске обавезе	146.100.121	140.685.634	103,8	21.872.566	21.563.348	101,4
Г. Дугорочни одложени приходи и примљене донације	252.713.309	-	-	82.219.856	-	-
Д. Краткорочна резервисања и краткорочне обавезе	2.327.551.359	2.276.556.366	102,2	1.576.167.621	1.288.899.185	122,3
I. Краткорочна резервисања	5.469.964	-	-	3.037.584	-	-
II. Краткорочне финансијске обавезе	726.914.013	660.755.360	110,0	532.719.025	433.124.806	123,0
III. Примљени аванси, депозити и кауције	195.303.926	141.713.235	137,8	200.468.091	119.366.380	167,9
IV. Обавезе из пословања	1.015.717.059	872.215.655	116,5	601.651.322	455.594.467	132,1
V. Остале краткорочне обавезе	220.588.341	220.057.715	100,2	159.059.885	150.901.953	105,4
VI. Краткорочна пасивна временска разграничења	163.558.056	381.814.401	42,8	79.231.714	129.911.579	61,0
Ђ. Губитак изнад висине капитала	116.861.312	176.073.101	66,4	158.059.339	179.739.624	87,9
Е. Укупна пасива	8.351.733.371	7.460.043.169	112,0	4.162.921.031	3.445.737.499	120,8
Ж. Ванбилансна пасива	1.625.009.289	1.377.525.658	118,0	700.058.839	837.919.196	83,5

¹ Позитивне ревалоризационе резерве и нереализовани добици по основу финансијских средстава и других компоненти осталог свеобухватног резултата

² Нереализовани губици по основу финансијских средстава и других компоненти осталог свеобухватног резултата

БИЛАНС УСПЕХА

износи у 000 динара

Опис	Велика привредна друштва			Средња привредна друштва		
	Година		Инд.	Година		Инд.
	2021	2020		2021	2020	
A. Пословни приходи	5.995.330.431	4.875.975.526	123,0	3.594.027.959	2.888.542.382	124,4
I. Приходи од продаје робе	2.272.288.014	1.913.731.782	118,7	1.519.120.839	1.234.980.602	123,0
II. Приходи од продаје производа и услуга	3.419.325.093	2.763.216.078	123,7	1.940.972.542	1.514.200.068	128,2
III. Приходи од активирања учинака и робе	46.311.848	33.438.273	138,5	18.306.644	17.780.028	103,0
IV. Повећање вредности залиха ³	2.357.231.520	115.058.727	n/a	101.395.863	54.523.221	186,0
V. Смањење вредности залиха ³	2.330.108.225	104.336.621	n/a	80.133.079	47.985.131	167,0
VI. Остали пословни приходи	209.873.403	154.867.287	135,5	89.469.131	115.043.594	77,8
VII. Приходи од усклађивања вредности имовине (осим финансијске)	20.408.778	-	-	4.896.019	-	-
B. Пословни расходи	5.625.166.482	4.636.102.382	121,3	3.313.950.877	2.706.066.612	122,5
I. Набавна вредност продате робе	1.947.152.586	1.619.733.581	120,2	1.292.597.917	1.043.665.501	123,9
II. Трошкови материјала, горива и енергије	1.756.561.557	1.338.382.214	131,2	767.558.988	629.514.886	121,9
III. Трошкови зарада, накнада зарада и остали лични расходи	668.831.283	587.324.100	113,9	431.728.055	381.603.415	113,1
IV. Трошкови амортизације	327.982.772	286.360.635	114,5	114.016.286	91.965.834	124,0
V. Расходи од усклађивања вредности имовине (осим финансијске)	24.571.363	-	-	5.886.254	-	-
VI. Трошкови производних услуга	652.206.480	606.213.807	107,6	546.596.018	407.814.794	134,0
VII. Трошкови резервисања	21.887.001	19.087.025	114,7	12.480.688	10.454.605	119,4
VIII. Нематеријални трошкови	225.973.440	179.001.020	126,2	143.086.671	141.047.577	101,4
B. Пословни добитак	441.900.486	306.370.867	144,2	315.321.106	211.685.129	149,0
Г. Пословни губитак	71.736.537	66.497.723	107,9	35.244.024	29.209.359	120,7
Д. Финансијски приходи	51.063.098	59.870.666	85,3	37.343.162	28.880.772	129,3
I. Финансијски приходи из односа са матичним, зависним и осталим повезаним лицима	21.186.006	24.264.659	87,3	22.698.938	17.862.511	127,1
II. Приходи од камата	11.160.064	12.010.975	92,9	4.025.938	3.956.294	101,8
III. Позитивне курсне разлике ⁴	13.539.332	23.595.032	57,4	7.011.080	7.061.967	99,3
IV. Остали финансијски приходи	5.177.696	-	-	3.607.206	-	-

³ Повећање/смањење вредности залиха недовршених и готових производа

⁴ Позитивне курсне разлике и позитивни ефекти валутне клаузуле

БИЛАНС УСПЕХА
 (НАСТАВАК)

износи у 000 динара

Опис	Велика привредна друштва			Средња привредна друштва		
	Година		Инд.	Година		Инд.
	2021	2020		2021	2020	
Ђ. Финансијски расходи	79.378.022	68.884.761	115,2	52.062.490	38.191.119	136,3
I. Финансијски расходи из односа са матичним, зависним и осталим повезаним лицима	19.599.086	22.817.489	85,9	14.708.453	10.363.720	141,9
II. Расходи камата	32.807.813	29.268.986	112,1	24.485.618	19.855.389	123,3
III. Негативне курсне разлике ⁵	21.599.742	16.798.286	128,6	9.568.604	7.972.010	120,0
IV. Остали финансијски расходи	5.371.381	-	-	3.299.815	-	-
Е. Добитак из финансирања	16.053.359	27.103.527	59,2	25.219.636	16.672.812	151,3
Ж. Губитак из финансирања	44.368.283	36.117.622	122,8	39.938.964	25.983.159	153,7
З. Приходи од усклађивања вредности финансијске имовине ⁶	25.249.703	13.946.502	181,0	13.756.599	12.067.245	114,0
И. Расходи од усклађивања вредности финансијске имовине ⁶	47.278.621	53.340.286	88,6	30.786.076	30.748.120	100,1
Ј. Остали приходи	71.439.824	67.536.764	105,8	66.011.337	44.770.996	147,4
К. Остали расходи	66.386.779	71.861.012	92,4	36.378.762	41.591.431	87,5
Л. Укупни приходи	6.143.083.056	5.017.329.458	122,4	3.711.139.057	2.974.261.395	124,8
Љ. Укупни расходи	5.818.209.904	4.830.188.441	120,5	3.433.178.205	2.816.597.282	121,9
М. Добитак из редовног пословања пре опорезивања	412.833.735	272.747.922	151,4	325.067.446	201.433.108	161,4
Н. Губитак из редовног пословања пре опорезивања	87.960.583	85.606.905	102,7	47.106.594	43.768.995	107,6
Њ. Позитиван нето ефекат на резултат по основу добитка пословања које се обуставља ⁷	1.063.005	464.070	229,1	581.308	318.731	182,4
О. Негативан нето ефекат на резултат по основу добитка пословања које се обуставља ⁷	2.978.479	2.314.905	128,7	1.688.371	2.687.866	62,8
П. Добитак пре опорезивања	411.291.680	271.345.268	151,6	324.139.032	200.252.934	161,9
Р. Губитак пре опорезивања	88.334.002	86.055.086	102,6	47.285.243	44.957.956	105,2
С. Порез на добитак	44.275.514	29.435.155	150,4	39.910.581	27.202.900	146,7
Т. Исплаћена лична примања послодавца	3.995.339	3.139.816	127,2	740.416	250.521	295,6
Ђ. Нето добитак	362.842.050	236.826.215	153,2	283.565.540	172.821.442	164,1
У. Нето губитак	88.155.225	84.111.004	104,8	47.362.748	44.979.885	105,3
Позитиван нето резултат	274.686.825	152.715.211	179,9	236.202.792	127.841.557	184,8
Негативан нето резултат	0	0	n/a	0	0	n/a

⁵ Негативне курсне разлике и негативни ефекти валутне клаузуле

⁶ Приходи/Расходи од усклађивања вредности финансијске имовине која се исказује по фер вредности кроз биланс успеха

⁷ Позитиван нето ефекат/Негативан нето ефекат на резултат по основу добитка/губитка пословања које се обуставља, промена рач. политика и исправки грешака из ранијих периода

Опис	Мала привредна друштва			Микро привредна друштва		
	Година		Инд.	Година		Инд.
	2021	2020		2021	2020	
Број привредних друштава	12.056	11.684	103,2	91.831	94.358	97,3
Број запослених	329.335	319.724	103,0	233.546	239.712	97,4

БИЛАНС СТАЊА

износи у 000 динара

Опис	Мала привредна друштва			Микро привредна друштва		
	Година		Инд.	Година		Инд.
	2021	2020		2021	2020	
АКТИВА						
А. Уписани а неуплаћени капитал	4.301.733	5.130.323	83,8	15.326.763	12.022.539	127,5
Б. Стална имовина	1.668.358.006	1.621.556.948	102,9	1.468.790.515	1.371.578.716	107,1
I. Нематеријална имовина	25.622.759	18.808.010	136,2	54.640.717	50.187.464	108,9
II. Некретнине, постројења и опрема	1.375.813.770	1.369.637.283	100,5	977.071.547	969.282.979	100,8
III. Биолошка средства	7.367.190	7.630.948	96,5	8.185.191	8.844.939	92,5
IV. Дугорочни финансијски пласмани и дугорочна потраживања	253.155.429	225.480.707	112,3	365.499.562	343.263.334	106,5
V. Дугорочна активна временска разграничења	6.398.858	-	-	63.393.498	-	-
В. Одложена пореска средства	5.772.101	5.912.361	97,6	1.680.255	1.998.777	84,1
Г. Обртна имовина	1.810.606.889	1.625.695.037	111,4	1.668.629.123	1.634.338.300	102,1
I. Залихе	653.937.725	574.683.247	113,8	553.841.162	505.842.929	109,5
II. Потраживања по основу продаје	569.903.350	513.680.848	110,9	384.549.565	383.919.037	100,2
III. Остала краткорочна потраживања	104.567.829	113.776.405	91,9	219.006.917	211.827.375	103,4
IV. Краткорочни финансијски пласмани	139.008.095	114.911.924	121,0	242.408.774	211.041.968	114,9
V. Готовина и готовински еквиваленти	304.841.947	270.432.588	112,7	224.400.871	211.653.608	106,0
VI. Краткорочна активна временска разграничења	38.347.943	38.210.025	100,4	44.421.834	110.053.383	40,4
Д. Укупна актива = Пословна имовина	3.489.038.729	3.258.294.669	107,1	3.154.426.656	3.019.938.332	104,5
Ђ. Ванбилансна актива	282.191.939	206.545.729	136,6	200.136.192	271.379.723	73,7

БИЛАНС СТАЊА
(НАСТАВАК)

износи у 000 динара

Опис	Мала привредна друштва			Микро привредна друштва		
	Година		Инд.	Година		Инд.
	2021	2020		2021	2020	
ПАСИВА						
A. Капитал	1.616.305.583	1.481.325.156	109,1	1.102.996.326	1.016.235.645	108,5
I. Основни капитал	651.214.664	690.003.370	94,4	828.266.776	846.969.374	97,8
II. Уписани а неуплаћени капитал	4.301.733	5.130.323	83,8	15.326.763	12.022.539	127,5
III. Емисиона премија	1.907.777	-	-	1.716.362	-	-
IV. Резерве	71.757.871	63.573.892	112,9	74.430.336	57.161.592	130,2
V. Позитивне ревалоризационе резерве и нереализовани добици по основу финансијских средстава ¹	85.795.062	78.788.637	108,9	118.066.012	107.152.591	110,2
VI. Нереализовани губици по основу финансијских средстава ²	5.352.308	3.663.026	146,1	3.224.958	8.696.047	37,1
VII. Нераспоређени добитак	1.137.669.665	1.002.330.443	113,5	674.345.651	628.743.529	107,3
VIII. Губитак	439.581.554	501.128.288	87,7	1.767.171.114	1.736.857.168	101,7
Б. Дугорочна резервисања и обавезе	631.154.401	533.198.010	118,4	748.795.969	774.290.873	96,7
I. Дугорочна резервисања	22.467.583	24.202.668	92,8	101.613.286	94.435.722	107,6
II. Дугорочне обавезе	603.298.444	508.995.342	118,5	644.020.623	679.855.151	94,7
III. Дугорочна пасивна временска разграничења	5.388.374	-	-	3.162.060	-	-
В. Одложене пореске обавезе	13.240.328	12.644.720	104,7	5.468.743	6.612.041	82,7
Г. Дугорочни одложени приходи и примљене донације	10.865.225	-	-	4.242.863	-	-
Д. Краткорочна резервисања и краткорочне обавезе	1.326.065.865	1.381.937.077	96,0	2.454.163.253	2.335.393.878	105,1
I. Краткорочна резервисања	1.278.617	-	-	1.601.884	-	-
II. Краткорочне финансијске обавезе	375.097.136	381.197.980	98,4	748.454.943	735.039.483	101,8
III. Примљени аванси, депозити и кауције	163.253.642	146.662.795	111,3	198.201.761	152.140.277	130,3
IV. Обавезе из пословања	601.630.635	588.925.169	102,2	986.921.216	966.350.551	102,1
V. Остале краткорочне обавезе	140.406.220	200.560.848	70,0	469.036.586	421.870.335	111,2
VI. Краткорочна пасивна временска разграничења	44.399.615	64.590.285	68,7	49.946.863	59.993.232	83,3
Ђ. Губитак изнад висине капитала	108.592.673	150.810.294	72,0	1.161.240.498	1.112.594.105	104,4
Е. Укупна пасива	3.489.038.729	3.258.294.669	107,1	3.154.426.656	3.019.938.332	104,5
Ж. Ванбилансна пасива	282.191.939	206.545.729	136,6	200.136.192	271.379.723	73,7

¹ Позитивне ревалоризационе резерве и нереализовани добици по основу финансијских средстава и других компоненти осталог свеобухватног резултата

² Нереализовани губици по основу финансијских средстава и других компоненти осталог свеобухватног резултата

БИЛАНС УСПЕХА

износи у 000 динара

Опис	Мала привредна друштва			Микро привредна друштва		
	Година		Инд.	Година		Инд.
	2021	2020		2021	2020	
A. Пословни приходи	3.320.699.443	2.843.761.895	116,8	1.448.266.739	1.291.377.198	112,1
I. Приходи од продаје робе	1.650.657.730	1.433.281.946	115,2	614.521.409	564.922.887	108,8
II. Приходи од продаје производа и услуга	1.537.953.637	1.285.549.025	119,6	728.817.243	617.490.472	118,0
III. Приходи од активирања учинака и робе	9.495.996	9.210.349	103,1	2.407.600	1.622.116	148,4
IV. Повећање вредности залиха ³	58.282.797	43.279.610	134,7	80.648.482	56.280.342	143,3
V. Смањење вредности залиха ³	37.349.607	30.242.773	123,5	36.578.409	15.166.598	241,2
VI. Остали пословни приходи	96.515.249	102.683.738	94,0	55.223.876	66.227.979	83,4
VII. Приходи од усклађивања вредности имовине (осим финансијске)	5.132.759	-	-	3.226.538	-	-
B. Пословни расходи	3.107.860.782	2.672.388.503	116,3	1.404.630.129	1.263.682.197	111,2
I. Набавна вредност продате робе	1.363.609.331	1.183.753.270	115,2	494.535.438	460.566.166	107,4
II. Трошкови материјала, горива и енергије	611.504.378	507.499.348	120,5	235.391.609	206.747.198	113,9
III. Трошкови зарада, накнада зарада и остали лични расходи	463.755.109	396.462.302	117,0	246.578.487	229.611.125	107,4
IV. Трошкови амортизације	77.920.787	72.141.863	108,0	33.312.512	31.093.910	107,1
V. Расходи од усклађивања вредности имовине (осим финансијске)	7.968.127	-	-	6.774.505	-	-
VI. Трошкови производних услуга	432.965.238	383.549.670	112,9	267.299.832	225.209.438	118,7
VII. Трошкови резервисања	9.607.745	8.756.357	109,7	3.008.258	3.176.993	94,7
VIII. Нематеријални трошкови	140.519.185	120.225.693	116,9	117.729.488	107.277.367	109,7
B. Пословни добитак	253.827.180	212.670.083	119,4	116.966.853	92.426.511	126,6
Г. Пословни губитак	40.988.519	41.296.691	99,3	73.330.243	64.731.510	113,3
Д. Финансијски приходи	16.969.682	14.337.164	118,4	15.385.603	16.549.873	93,0
I. Финансијски приходи из односа са матичним, зависним и осталим повезаним лицима	6.253.257	7.869.413	79,5	5.733.454	8.310.458	69,0
II. Приходи од камата	2.685.266	2.480.519	108,3	2.762.723	3.532.471	78,2
III. Позитивне курсне разлике ⁴	4.010.415	3.987.232	100,6	3.281.481	4.706.944	69,7
IV. Остали финансијски приходи	4.020.744	-	-	3.607.945	-	-

³ Повећање/смањење вредности залиха недовршених и готових производа

⁴ Позитивне курсне разлике и позитивни ефекти валутне клаузуле

БИЛАНС УСПЕХА
 (НАСТАВАК)

износи у 000 динара

Опис	Мала привредна друштва			Микро привредна друштва		
	Година		Инд.	Година		Инд.
	2021	2020		2021	2020	
Ђ. Финансијски расходи	31.196.094	29.352.842	106,3	22.116.723	19.935.858	110,9
I. Финансијски расходи из односа са матичним, зависним и осталим повезаним лицима	6.104.253	9.168.772	66,6	4.207.493	6.397.604	65,8
II. Расходи камата	16.733.836	13.438.986	124,5	11.398.655	9.021.942	126,3
III. Негативне курсне разлике ⁵	5.217.956	6.745.084	77,4	4.102.313	4.516.312	90,8
IV. Остали финансијски расходи	3.140.049	-	-	2.408.262	-	-
Е. Добитак из финансирања	10.385.057	7.723.645	134,5	11.174.879	11.430.061	97,8
Ж. Губитак из финансирања	24.611.469	22.739.323	108,2	17.905.999	14.816.046	120,9
З. Приходи од усклађивања вредности финансијске имовине ⁶	11.609.596	11.961.424	97,1	4.546.152	3.746.382	121,3
И. Расходи од усклађивања вредности финансијске имовине ⁶	26.437.228	26.026.412	101,6	17.895.883	12.511.587	143,0
Ј. Остали приходи	51.555.768	54.703.780	94,2	49.500.873	44.786.524	110,5
К. Остали расходи	37.916.097	46.608.106	81,4	37.299.934	47.796.899	78,0
Л. Укупни приходи	3.400.834.489	2.924.764.263	116,3	1.517.699.367	1.356.459.977	111,9
Љ. Укупни расходи	3.203.410.201	2.774.375.863	115,5	1.481.942.669	1.343.926.541	110,3
М Добитак из редовног пословања пре опорезивања	242.898.509	198.060.849	122,6	129.392.623	101.818.698	127,1
Н Губитак из редовног пословања пре опорезивања	45.474.221	47.672.449	95,4	93.635.925	89.285.262	104,9
Њ. Позитиван нето ефекат на резултат по основу добитка пословања које се обуставља ⁷	692.770	668.055	103,7	777.796	512.964	151,6
О. Негативан нето ефекат на резултат по основу добитка пословања које се обуставља ⁷	1.869.993	1.416.998	132,0	2.171.133	22.114.295	9,8
П. Добитак пре опорезивања	241.973.961	197.262.180	122,7	129.025.309	101.253.564	127,4
Р. Губитак пре опорезивања	45.726.896	47.622.723	96,0	94.661.948	110.321.459	85,8
С. Порез на добитак	34.753.419	27.209.788	127,7	16.372.080	12.441.662	131,6
Т. Исплаћена лична примања послодавца	2.058.701	1.057.335	194,7	1.671.464	1.216.655	137,4
Ђ. Нето добитак	205.048.171	168.097.331	122,0	111.279.842	87.758.633	126,8
У. Нето губитак	45.613.226	46.724.997	97,6	94.960.025	110.484.845	85,9
Позитиван нето резултат	159.434.945	121.372.334	131,4	16.319.817	0	n/a
Негативан нето резултат	0	0	n/a	0	22.726.212	0,0

⁵ Негативне курсне разлике и негативни ефекти валутне клаузуле

⁶ Приходи/Расходи од усклађивања вредности финансијске имовине која се исказује по фер вредности кроз биланс успеха

⁷ Позитиван нето ефекат/Негативан нето ефекат на резултат по основу добитка/губитка пословања које се обуставља, промена рач. политика и исправки грешака из ранијих периода

УСТАНОВЕ

Опис	Година		Инд.
	2021	2020	
Број установа	1.494	1.508	99,1
Број запослених	39.663	37.776	105,0

БИЛАНС СТАЊА

износи у 000 динара

Опис	Година		Инд.
	2021	2020	
АКТИВА			
А. Уписани а неуплаћени капитал	74.791	75.001	99,7
Б. Стална имовина	72.972.627	61.541.793	118,6
I. Нематеријална имовина	6.183.926	7.343.696	84,2
II. Некретнине, постројења и опрема	60.443.150	48.420.814	124,8
III. Биолошка средства	102.911	111.361	92,4
IV. Дугорочни финансијски пласмани и дугорочна потраживања	6.112.035	5.665.922	107,9
V. Дугорочна активна временска разграничења	130.605	-	-
В. Одложена пореска средства	1.296.659	279.836	463,4
Г. Обртна имовина	98.652.157	90.954.940	108,5
I. Залихе	30.736.622	28.557.209	107,6
II. Потраживања по основу продаје	18.466.718	16.727.513	110,4
III. Остала краткорочна потраживања	8.256.341	6.363.041	129,8
IV. Краткорочни финансијски пласмани	8.596.734	8.499.170	101,1
V. Готовина и готовински еквиваленти	26.723.715	25.819.060	103,5
VI. Краткорочна активна временска разграничења	5.872.027	4.988.947	117,7
Д. Укупна актива = Пословна имовина	172.996.234	152.851.570	113,2
Ђ. Ванбилансна актива	28.902.528	26.340.035	109,7

БИЛАНС СТАЊА
(НАСТАВАК)

износи у 000 динара

Опис	Година		Инд.
	2021	2020	
ПАСИВА			
A. Капитал	74.616.279	69.686.234	107,1
I. Основни капитал	23.049.756	23.123.894	99,7
II. Уписани а неуплаћени капитал	74.791	75.001	99,7
III. Емисиона премија	19.813	-	-
IV. Резерве	2.195.899	2.155.401	101,9
V. Позитивне ревалоризационе резерве и нереализовани добици по основу финансијских средстава ¹	4.654.502	4.628.581	100,6
VI. Нереализовани губици по основу финансијских средстава ²	400.571	224.218	178,7
VII. Нераспоређени добитак	53.500.469	46.427.797	115,2
VIII. Губитак	10.435.191	8.748.693	119,3
Б. Дугорочна резервисања и обавезе	28.608.578	19.392.559	147,5
I. Дугорочна резервисања	3.014.360	2.804.072	107,5
II. Дугорочне обавезе	25.488.036	16.588.487	153,6
III. Дугорочна пасивна временска разграничења	106.182	-	-
В. Одложене пореске обавезе	541.207	546.363	99,1
Г. Дугорочни одложени приходи и примљене донације	5.646.883	-	-
Д. Краткорочна резервисања и краткорочне обавезе	65.540.098	65.729.939	99,7
I. Краткорочна резервисања	71.595	-	-
II. Краткорочне финансијске обавезе	10.056.307	9.611.145	104,6
III. Примљени аванси, депозити и кауције	4.454.319	4.906.043	90,8
IV. Обавезе из пословања	33.383.712	29.560.464	112,9
V. Остале краткорочне обавезе	9.749.891	10.079.060	96,7
VI. Краткорочна пасивна временска разграничења	7.824.274	11.573.227	67,6
Ђ. Губитак изнад висине капитала	1.956.811	2.503.525	78,2
Е. Укупна пасива	172.996.234	152.851.570	113,2
Ж. Ванбилансна пасива	28.902.528	26.340.035	109,7

¹Позитивне ревалоризационе резерве и нереализовани добици по основу финансијских средстава и других компоненти осталог свеобухватног резултата²Нереализовани губици по основу финансијских средстава и других компоненти осталог свеобухватног резултата

БИЛАНС УСПЕХА

износи у 000 динара

Опис	Година		Инд.
	2021	2020	
A. Пословни приходи	226.219.802	205.784.827	109,9
I. Приходи од продаје робе	127.915.425	120.114.589	106,5
II. Приходи од продаје производа и услуга	82.621.373	69.408.705	119,0
III. Приходи од активирања учинака и робе	109.310	209.926	52,1
IV. Повећање вредности залиха ³	1.099.187	647.205	169,8
V. Смањење вредности залиха ³	633.705	405.264	156,4
VI. Остали пословни приходи	15.025.307	15.809.666	95,0
VII. Приходи од усклађивања вредности имовине (осим финансијске)	82.905	-	-
Б. Пословни расходи	214.721.763	191.646.123	112,0
I. Набавна вредност продате робе	105.264.767	100.224.033	105,0
II. Трошкови материјала, горива и енергије	16.544.249	13.866.450	119,3
III. Трошкови зарада, накнада зарада и остали лични расходи	56.907.695	49.503.533	115,0
IV. Трошкови амортизације	7.941.926	5.515.184	144,0
V. Расходи од усклађивања вредности имовине (осим финансијске)	1.741.073	-	-
VI. Трошкови производних услуга	16.517.226	14.317.401	115,4
VII. Трошкови резервисања	529.200	522.662	101,3
VIII. Нематеријални трошкови	9.275.627	7.696.860	120,5
В. Пословни добитак	14.959.109	16.363.190	91,4
Г. Пословни губитак	3.461.070	2.224.486	155,6
Д. Финансијски приходи	1.724.601	1.670.104	103,3
I. Финансијски приходи из односа са матичним, зависним и осталим повезаним лицима	354.074	1.425.732	24,8
II. Приходи од камата	171.322	164.293	104,3
III. Позитивне курсне разлике ⁴	58.243	80.079	72,7
IV. Остали финансијски приходи	1.140.962	-	-

³ Повећање/смањење вредности залиха недовршених и готових производа

⁴ Позитивне курсне разлике и позитивни ефекти валутне клаузуле

БИЛАНС УСПЕХА
 (НАСТАВАК)

износи у 000 динара

Опис	Година		Инд.
	2021	2020	
Ђ. Финансијски расходи	1.070.679	680.234	157,4
I. Финансијски расходи из односа са матичним, зависним и осталим повезаним лицима	237.854	237.924	100,0
II. Расходи камата	524.772	355.274	147,7
III. Негативне курсне разлике ⁵	62.516	87.036	71,8
IV. Остали финансијски расходи	245.537	-	-
Е. Добитак из финансирања	1.444.803	1.479.750	97,6
Ж. Губитак из финансирања	790.881	489.880	161,4
З. Приходи од усклађивања вредности финансијске имовине ⁶	411.942	283.814	145,1
И. Расходи од усклађивања вредности финансијске имовине ⁶	695.165	749.232	92,8
Ј. Остали приходи	3.976.846	3.276.800	121,4
К. Остали расходи	1.678.393	1.676.824	100,1
Л. Укупни приходи	232.333.191	211.015.545	110,1
Љ. Укупни расходи	218.166.000	194.752.413	112,0
М. Добитак из редовног пословања пре опорезивања	16.316.103	17.604.174	92,7
Н. Губитак из редовног пословања пре опорезивања	2.148.912	1.341.042	160,2
Њ. Позитиван нето ефекат на резултат по основу добитка пословања које се обуставља ⁷	112.493	145.064	77,5
О. Негативан нето ефекат на резултат по основу добитка пословања које се обуставља ⁷	50.192	85.458	58,7
П. Добитак пре опорезивања	16.358.643	17.665.952	92,6
Р. Губитак пре опорезивања	2.129.151	1.343.214	158,5
С. Порез на добитак	2.045.639	2.368.479	86,4
Т. Исплаћена лична примања послодавца	50.574	28.533	177,2
Ћ. Нето добитак	14.194.372	15.263.645	93,0
У. Нето губитак	2.061.093	1.337.919	154,1
Позитиван нето резултат	12.133.279	13.925.726	87,1
Негативан нето резултат	0	0	n/a

⁵ Негативне курсне разлике и негативни ефекти валутне клаузуле

⁶ Приходи/Расходи од усклађивања вредности финансијске имовине која се исказује по фер вредности кроз биланс успеха

⁷ Позитиван нето ефекат/Негативан нето ефекат на резултат по основу добитка/губитка пословања које се обуставља, промена рач. политика и исправки грешака из ранијих периода

ПРЕДУЗЕТНИЦИ

Опис	Година		Инд.
	2021	2020	
Број предузетника	113.370	115.534	98,1
Број запослених	226.447	230.182	98,4

БИЛАНС СТАЊА

износи у 000 динара

Опис	Година		Инд.
	2021	2020	
АКТИВА			
А. Уписани а неуплаћени капитал	0	0	n/a
Б. Стална имовина	147.571.616	128.974.796	114,4
I. Нематеријална имовина	1.164.984	758.230	153,6
II. Некретнине, постројења и опрема	144.067.481	126.418.157	114,0
III. Биолошка средства	337.915	281.003	120,3
IV. Дугорочни финансијски пласмани и дугорочна потраживања	1.468.620	1.517.406	96,8
V. Дугорочна активна временска разграничења	532.616	-	-
В. Одложена пореска средства	231.422	226.904	102,0
Г. Обртна имовина	393.896.134	351.861.562	111,9
I. Залихе	179.013.369	160.753.690	111,4
II. Потраживања по основу продаје	97.092.176	86.071.621	112,8
III. Остала краткорочна потраживања	26.120.243	24.739.809	105,6
IV. Краткорочни финансијски пласмани	8.158.290	6.797.348	120,0
V. Готовина и готовински еквиваленти	78.212.222	68.607.090	114,0
VI. Краткорочна активна временска разграничења	5.299.834	4.892.004	108,3
Д. Укупна актива = Пословна имовина	541.699.172	481.063.262	112,6
Ђ. Ванбилансна актива	7.602.884	6.024.806	126,2

БИЛАНС СТАЊА
(НАСТАВАК)

износи у 000 динара

Опис	Година		Инд.
	2021	2020	
ПАСИВА			
A. Капитал	218.386.311	186.398.525	117,2
I. Основни капитал	83.865.485	72.443.195	115,8
II. Уписани а неуплаћени капитал	0	0	п/а
III. Емисиона премија	0	-	-
IV. Резерве	1.056.906	787.872	134,1
V. Позитивне ревалоризационе резерве и нереализовани добици по основу финансијских средстава ¹	479.490	491.602	97,5
VI. Нереализовани губици по основу финансијских средстава ²	89.489	59.672	150,0
VII. Нераспоређени добитак	146.371.091	122.844.491	119,2
VIII. Губитак	31.441.528	26.977.138	116,5
Б. Дугорочна резервисања и обавезе	47.307.601	42.387.284	111,6
I. Дугорочна резервисања	1.612.317	1.417.012	113,8
II. Дугорочне обавезе	45.364.335	40.970.272	110,7
III. Дугорочна пасивна временска разграничења	330.949	-	-
В. Одложене пореске обавезе	198.912	274.564	72,4
Г. Дугорочни одложени приходи и примљене донације	598.687	-	-
Д. Краткорочна резервисања и краткорочне обавезе	293.352.017	268.875.131	109,1
I. Краткорочна резервисања	422.495	-	-
II. Краткорочне финансијске обавезе	70.005.708	69.423.875	100,8
III. Примљени аванси, депозити и кауције	19.566.030	14.171.429	138,1
IV. Обавезе из пословања	151.248.618	134.608.632	112,4
V. Остале краткорочне обавезе	49.133.322	47.372.075	103,7
VI. Краткорочна пасивна временска разграничења	2.975.844	3.299.120	90,2
Ђ. Губитак изнад висине капитала	18.144.356	16.872.242	107,5
Е. Укупна пасива	541.699.172	481.063.262	112,6
Ж. Ванбилансна пасива	7.602.884	6.024.806	126,2

¹Позитивне ревалоризационе резерве и нереализовани добици по основу финансијских средстава и других компоненти осталог свеобухватног резултата²Нереализовани губици по основу финансијских средстава и других компоненти осталог свеобухватног резултата

БИЛАНС УСПЕХА

износи у 000 динара

Опис	Година		Инд.
	2021	2020	
А. Пословни приходи	1.078.990.649	961.589.406	112,2
I. Приходи од продаје робе	604.834.378	549.563.413	110,1
II. Приходи од продаје производа и услуга	446.980.233	371.951.817	120,2
III. Приходи од активирања учинака и робе	2.463.576	2.100.421	117,3
IV. Повећање вредности залиха ³	4.704.992	3.192.774	147,4
V. Смањење вредности залиха ³	2.982.641	1.866.089	159,8
VI. Остали пословни приходи	22.787.726	36.647.070	62,2
VII. Приходи од усклађивања вредности имовине (осим финансијске)	202.385	-	-
Б. Пословни расходи	1.016.087.362	911.167.079	111,5
I. Набавна вредност продате робе	477.767.403	438.098.689	109,1
II. Трошкови материјала, горива и енергије	237.670.648	201.247.131	118,1
III. Трошкови зарада, накнада зарада и остали лични расходи	156.516.913	144.084.090	108,6
IV. Трошкови амортизације	13.331.888	11.605.421	114,9
V. Расходи од усклађивања вредности имовине (осим финансијске)	512.854	-	-
VI. Трошкови производних услуга	77.144.307	69.324.699	111,3
VII. Трошкови резервисања	980.284	639.523	153,3
VIII. Нематеријални трошкови	52.163.065	46.167.526	113,0
В. Пословни добитак	78.858.523	65.430.189	120,5
Г. Пословни губитак	15.955.236	15.007.862	106,3
Д. Финансијски приходи	5.018.452	4.423.682	113,4
I. Финансијски приходи из односа са матичним, зависним и осталим повезаним лицима	152.779	1.703.615	9,0
II. Приходи од камата	133.927	134.882	99,3
III. Позитивне курсне разлике ⁴	3.037.854	2.585.185	117,5
IV. Остали финансијски приходи	1.693.892	-	-

³ Повећање/смањење вредности залиха недовршених и готових производа

⁴ Позитивне курсне разлике и позитивни ефекти валутне клаузуле

БИЛАНС УСПЕХА
 (НАСТАВАК)

износи у 000 динара

Опис	Година		Инд.
	2021	2020	
Ђ. Финансијски расходи	4.361.847	3.462.503	126,0
I. Финансијски расходи из односа са матичним, зависним и осталим повезаним лицима	144.096	726.904	19,8
II. Расходи камата	2.409.243	1.688.277	142,7
III. Негативне курсне разлике ⁵	1.241.657	1.047.322	118,6
IV. Остали финансијски расходи	566.851	-	-
Е. Добитак из финансирања	3.732.958	3.338.748	111,8
Ж. Губитак из финансирања	3.076.353	2.377.569	129,4
З. Приходи од усклађивања вредности финансијске имовине ⁶	1.277.252	681.261	187,5
И. Расходи од усклађивања вредности финансијске имовине ⁶	3.023.589	2.476.772	122,1
Ј. Остали приходи	11.453.981	10.549.416	108,6
К. Остали расходи	8.109.204	8.213.761	98,7
Л. Укупни приходи	1.096.740.334	977.243.765	112,2
Љ. Укупни расходи	1.031.582.002	925.320.115	111,5
М Добитак из редовног пословања пре опорезивања	74.683.777	61.107.683	122,2
Н Губитак из редовног пословања пре опорезивања	9.525.445	9.184.033	103,7
Њ. Позитиван нето ефекат на резултат по основу добитка пословања које се обуставља ⁷	207.688	131.571	157,9
О. Негативан нето ефекат на резултат по основу добитка пословања које се обуставља ⁷	309.340	248.792	124,3
П. Добитак пре опорезивања	74.559.394	60.988.051	122,3
Р. Губитак пре опорезивања	9.502.714	9.181.622	103,5
С. Порез на добитак	7.201.537	5.909.458	121,9
Т. Исплаћена лична примања послодавца	12.960.624	11.896.167	108,9
Ћ. Нето добитак	55.886.646	44.965.851	124,3
У. Нето губитак	10.992.127	10.965.047	100,2
Позитиван нето резултат	44.894.519	34.000.804	132,0
Негативан нето резултат	0	0	n/a

⁵ Негативне курсне разлике и негативни ефекти валутне клаузуле

⁶ Приходи/Расходи од усклађивања вредности финансијске имовине која се исказује по фер вредности кроз биланс успеха

⁷ Позитиван нето ефекат/Негативан нето ефекат на резултат по основу добитка/губитка пословања које се обуставља, промена рач. политика и исправки грешака из ранијих периода



Република Србија
Агенција за
привредне регистре