



Република Србија
Агенција за привредне регистре

ПОСЛОВАЊЕ ПРИВРЕДЕ У 2023. ГОДИНИ

Београд, јул 2024. године



Садржај

- **Макроекономски показатељи**
- **Привредна друштва – број друштава и број запослених**
- **Привредна друштва – резултати пословања**
- **Привредна друштва – профитабилност**
- **Привредна друштва – пословна имовина и извори финансирања**
- **Привредна друштва – солвентност**
- **Привредна друштва – задуженост**
- **Јавна предузећа – број предузећа и број запослених**
- **Јавна предузећа – резултати пословања**
- **Јавна предузећа – профитабилност**
- **Јавна предузећа – пословна имовина и извори финансирања**
- **Јавна предузећа – солвентност**
- **Јавна предузећа – задуженост**
- **Привредна друштва у стечају и ликвидацији**
- **Установе и предузетници**



Макроекономски показатељи

О П И С	2021	2022	2023
Бруто домаћи производ (у милионима динара - текуће цене)	6.270.097,0	7.097.629,2	8.150.486,5
Стопа раста бруто домаћег производа	7,5	2,5	2,5
Индустријска производња	106,3	101,7	102,5
Годишња стопа инфлације	7,9	15,1	7,6
Извоз (у милионима евра)	21.858,0	27.605,9	28.631,8
Увоз (у милионима евра)	28.935,3	39.014,4	36.859,5
Спољнотрговински дефицит (у милионима евра)	7.077,3	11.408,5	8.227,7
Број запослених (у хиљадама)	2.213	2.253	2.307
Бруто зараде (у динарима)	90.784	103.316	118.599
Нето зараде (у динарима)	65.864	74.933	86.007
Вредност евра у односу на динар (на дан 31. децембар)	117,58	117,32	117,17
Вредност долара у односу на динар (на дан 31. децембар)	103,93	110,15	105,87

Извори података: Републички завод за статистику Србије, Народна банка Србије

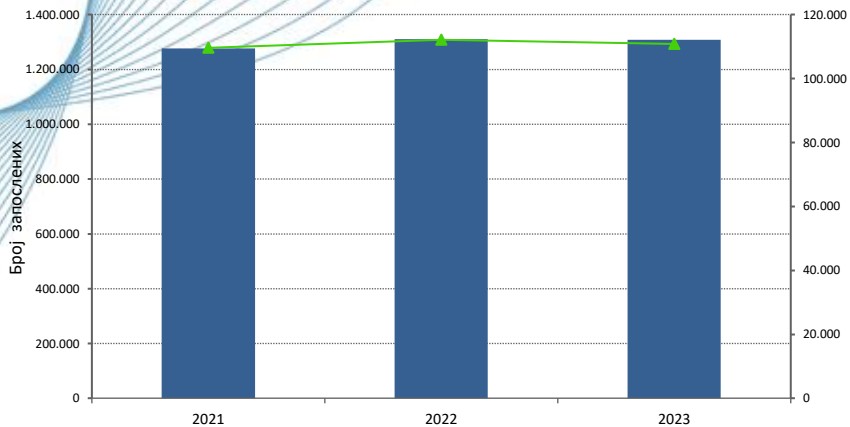


Привредна друштва – број друштава и број запослених

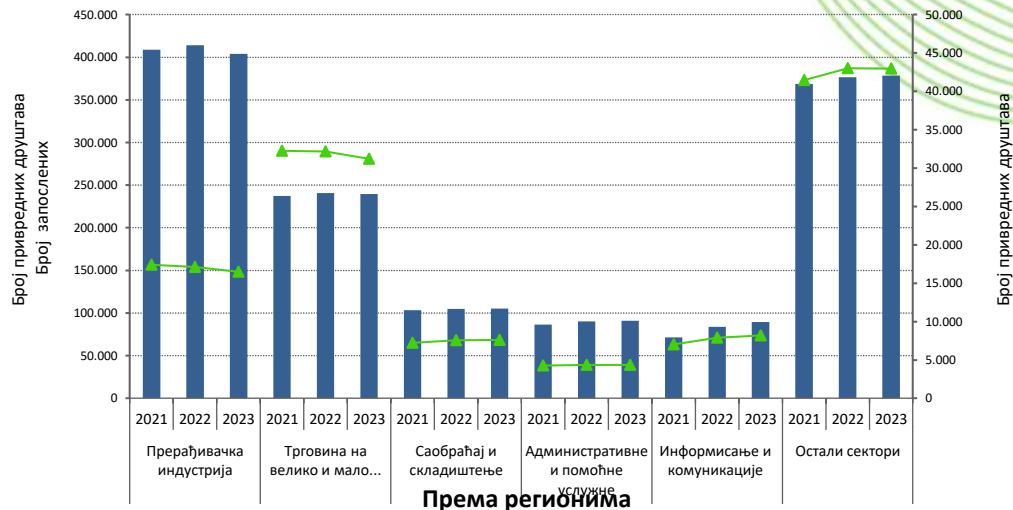
ОПИС	Број привредних друштава			Број запослених		
	2021	2022	2023	2021	2022	2023
Укупно	109.630	112.120	110.808	1.276.037	1.310.583	1.307.587
Према величини						
Велика	448	539	598	422.279	462.965	478.524
Средња	1.903	2.125	2.328	280.278	275.044	280.168
Мала	12.275	13.422	14.309	334.474	339.893	332.928
Микро	95.004	96.034	93.573	239.006	232.681	215.967
Према секторима						
Прерађивачка индустрија	17.402	17.102	16.492	408.688	414.041	403.927
Трговина на велико и мало, поправка мот. возила и мотоцикала	32.247	32.155	31.187	237.172	240.870	239.429
Саобраћај и складиштење	7.226	7.583	7.626	103.546	104.735	105.303
Административне и помоћне услужне делатности	4.272	4.368	4.339	86.464	90.343	91.066
Информисање и комуникације	7.020	7.910	8.198	71.399	84.023	89.452
Остали сектори	41.463	43.002	42.966	368.768	376.571	378.410
Према регионима						
Београдски регион	50.237	52.282	52.019	569.586	590.867	600.679
Регион Војводине	27.361	27.677	27.151	308.450	314.068	311.230
Регион Шумадије и Западне Србије	19.417	19.453	19.219	231.676	235.523	231.627
Регион Јужне и Источне Србије	12.055	12.151	11.877	159.664	163.674	157.762
Регион Косово и Метохија	560	557	542	6.661	6.451	6.289

Привредна друштва - број друштва и број запослених

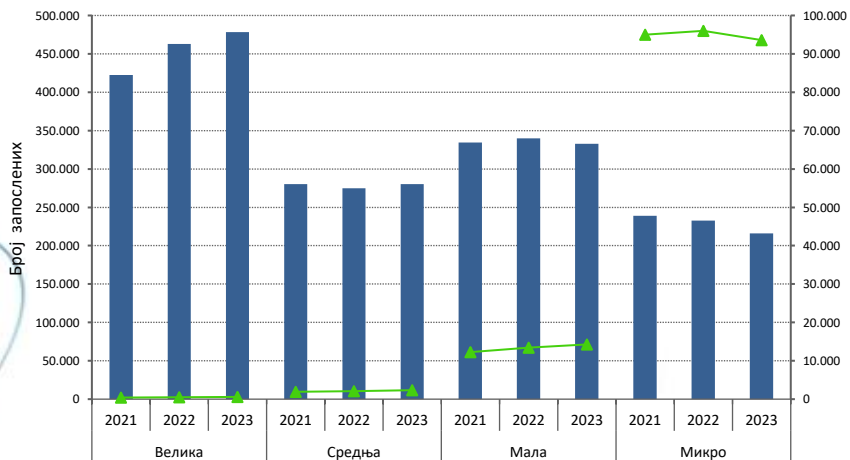
Укупно



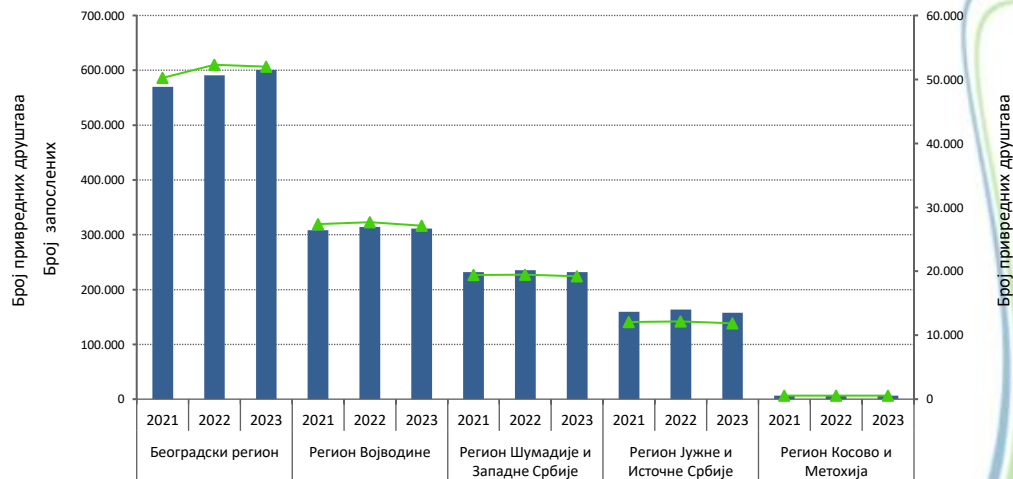
Према секторима



Према величини



Према регионима



■ Број запослених

▲ Број привредних друштва



Привредна друштва – резултати пословања

Финансијски подаци у милионима динара

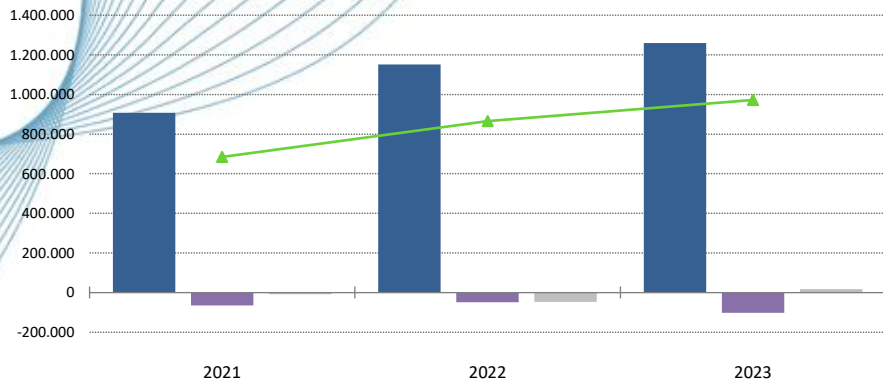
ОПИС	Пословни резултат			Финансијски резултат			Остали резултат			Нето резултат		
	2021	2022	2023	2021	2022	2023	2021	2022	2023	2021	2022	2023
Укупно	907.451	1.150.734	1.259.334	-64.839	-48.999	-101.979	-9.050	-46.501	17.765	683.976	866.193	972.446
Број друштава са нето добитком										66.316	68.708	67.831
Број друштава са нето губитком										28.337	28.686	29.412
Број друштава без нето резултата										14.977	14.726	13.565
Према величини												
Велика	369.705	585.829	693.939	-28.472	-33.681	-58.701	-16.798	-10.455	8.309	274.330	459.722	557.952
Средња	277.867	253.532	260.013	-15.085	-6.815	-23.024	12.196	-9.817	2.663	233.889	194.906	194.708
Мала	215.275	256.275	253.534	-14.445	-18.046	-24.480	-1.642	-26.197	6.800	160.671	168.242	189.542
Микро	44.604	55.099	51.847	-6.836	9.543	4.227	-2.807	-32	-7	15.085	43.323	30.243
Према секторима												
Трговина на велико и мало, поправка мот. возила и мотоцикала	224.202	280.933	262.748	-6.735	-1.018	-21.480	-13.420	-17.517	-8.022	170.020	218.145	194.368
Прерађивачка индустрија	258.079	271.965	233.342	-21.882	-19.607	-35.629	6.664	-17.941	1.212	208.207	193.976	159.740
Рударство	105.598	231.818	160.652	-13.008	-15.551	6.136	-3.771	4.833	-8.359	79.754	198.081	145.143
Снабдевање ел. енергијом, гасом, паром и климатизација	10.096	-18.003	182.609	-5.838	-3.957	-2.203	-7.715	-16.772	-18.977	-6.353	-42.186	139.520
Грађевинарство	84.989	103.226	128.627	-11.156	-5.556	-12.001	2.610	5.425	6.944	56.099	80.006	97.167
Остали сектори	224.487	280.797	291.355	-6.219	-3.310	-36.802	6.583	-4.529	44.967	176.249	218.170	236.507
Према регионима												
Београдски регион	404.196	437.830	663.856	-24.893	-9.816	-50.651	-1.726	-41.978	20.010	298.430	291.321	516.286
Регион Војводине	242.521	376.381	274.362	-15.657	-18.632	-33.980	-3.757	-10.615	-7.380	184.679	290.671	184.277
Регион Шумадије и Западне Србије	107.582	125.928	128.947	-6.430	-1.038	-15.310	-1.145	4.081	8.081	82.141	106.730	101.911
Регион Јужне и Источне Србије	153.599	210.884	192.350	-15.525	-17.484	-1.111	-2.751	1.807	-2.912	121.202	179.608	171.137
Регион Косово и Метохија	-448	-288	-181	-2.333	-2.029	-927	329	204	-34	-2.476	-2.137	-1.166



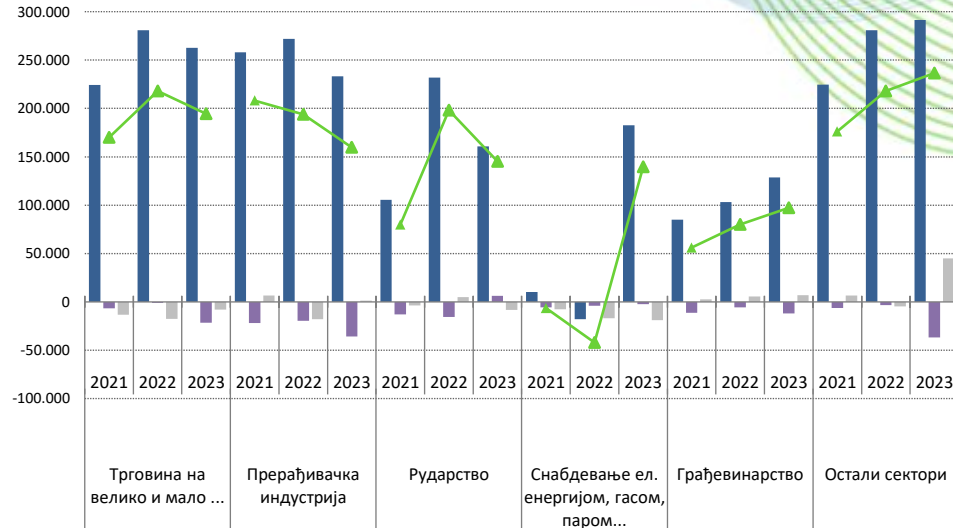
Привредна друштва - резултати пословања

(у милионима динара)

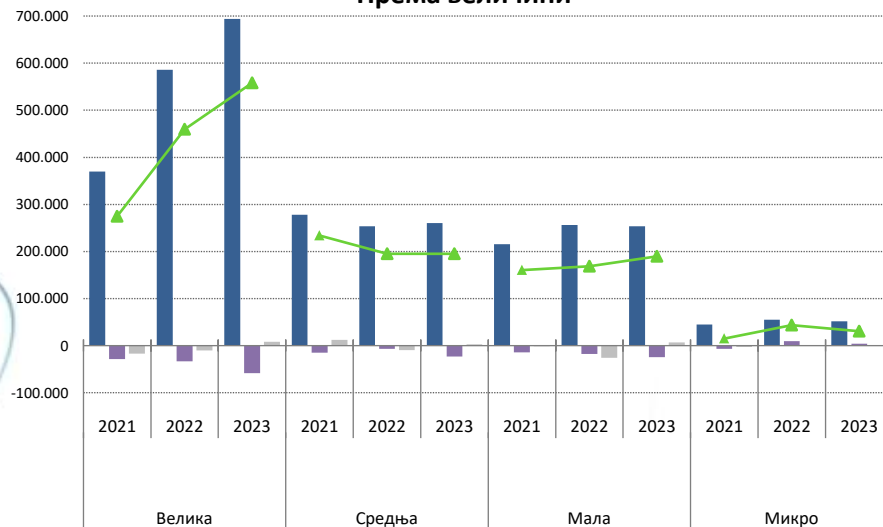
Укупно



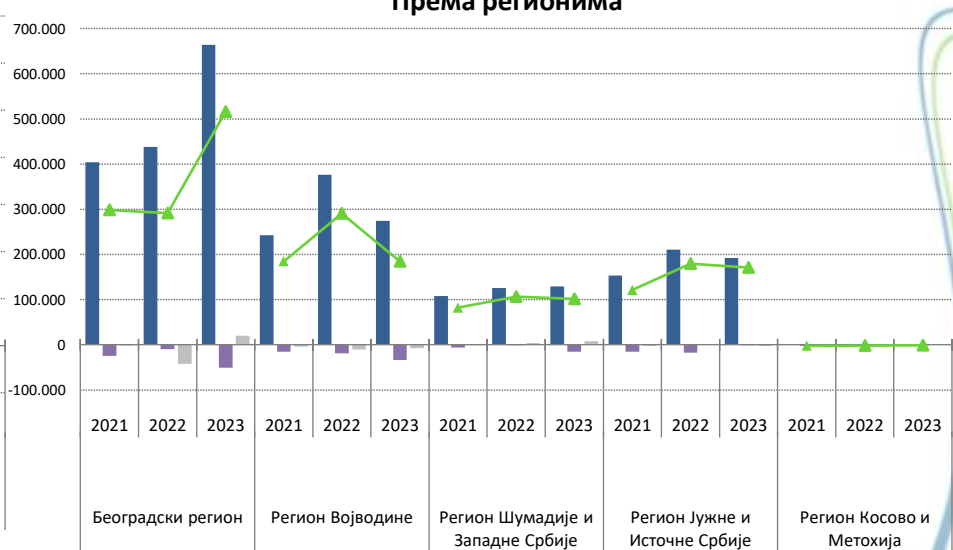
Према секторима



Према величини



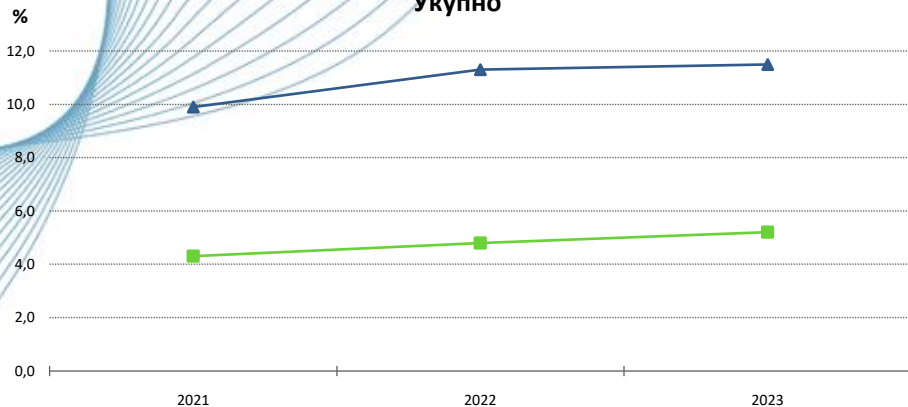
Према регионима



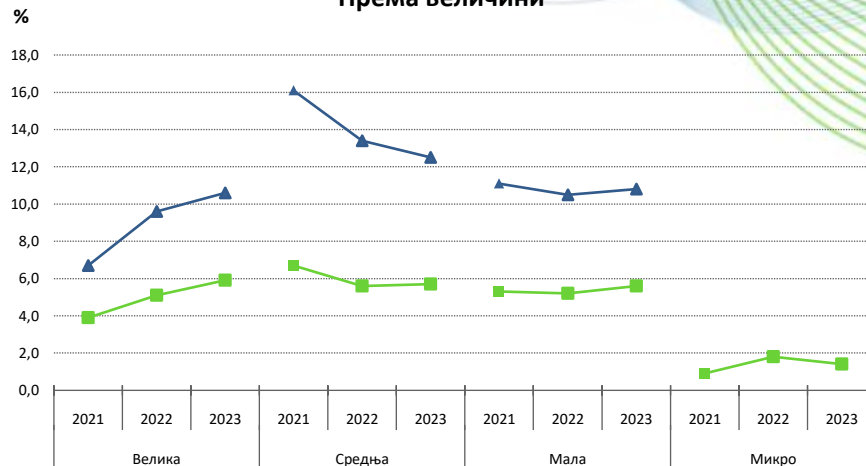
Пословни резултат Финансијски резултат Остали резултат Нето резултат

Привредна друштва – профитабилност

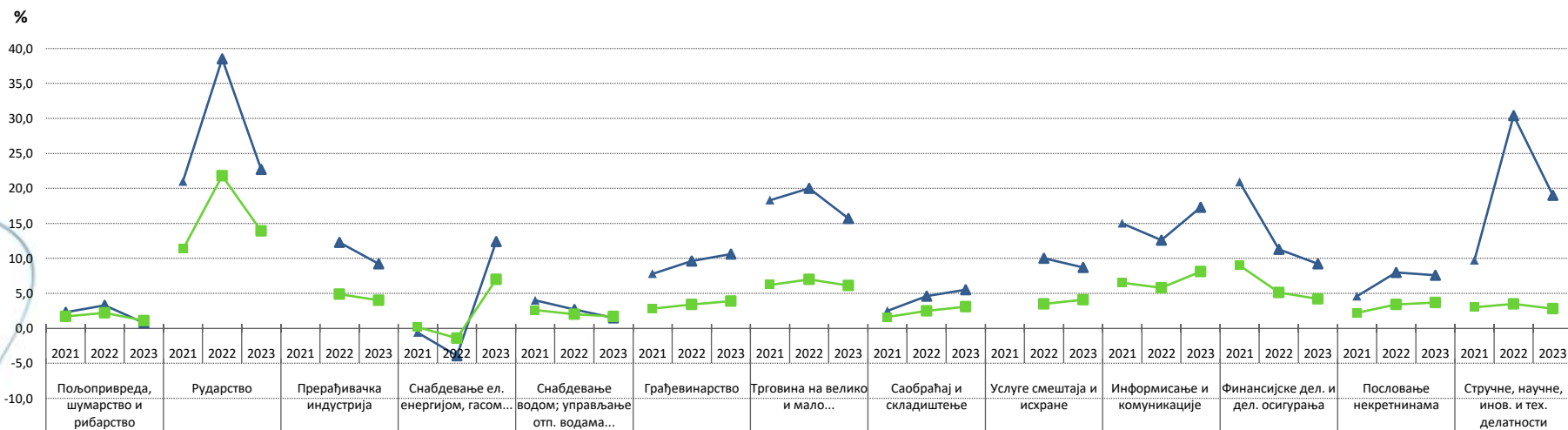
Укупно



Према величини



Према секторима



▲ Стопа приноса на сопствени капитал (после опорезивања)

■ Стопа приноса на укупна средства (после опорезивања)



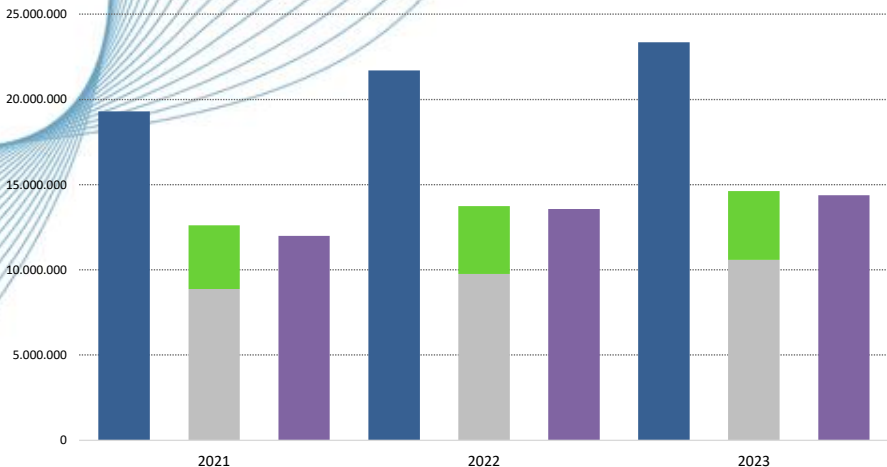
Привредна друштва - пословна имовина и извори финансирања

Подаци у милионима динара

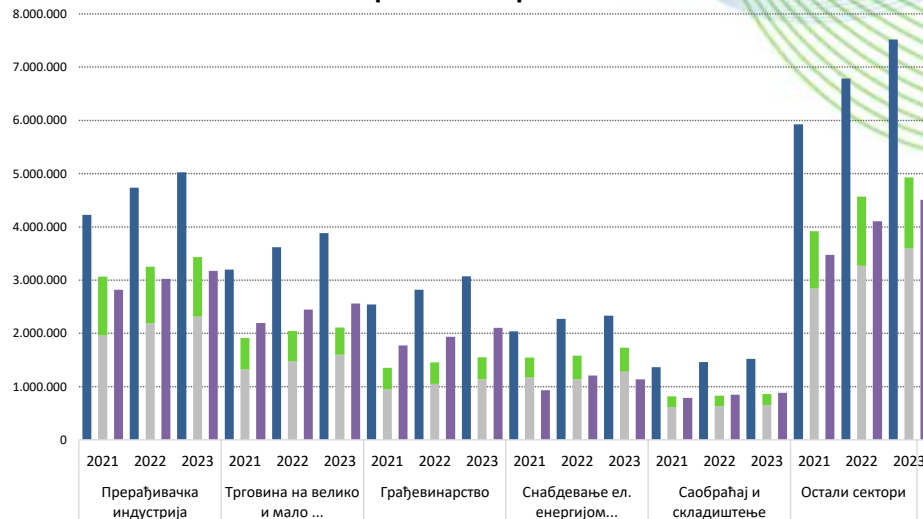
ОПИС	Пословна имовина			Капитал			Укупне обавезе			Губитак		
	2021	2022	2023	2021	2022	2023	2021	2022	2023	2021	2022	2023
Укупно	19.298.884	21.696.110	23.349.520	8.871.853	9.762.065	10.586.222	11.990.745	13.577.827	14.368.912	3.745.093	3.969.770	4.037.455
Према величини												
Велика	8.364.419	10.428.187	11.478.545	4.375.335	5.043.664	5.543.604	4.105.930	5.454.257	5.993.113	1.043.615	1.126.087	1.195.523
Средња	4.178.693	4.111.173	4.325.376	1.745.011	1.741.466	1.849.381	2.592.384	2.572.654	2.673.881	467.655	530.307	553.192
Мала	3.542.998	3.876.363	4.073.179	1.630.268	1.787.560	1.946.302	2.023.933	2.184.132	2.221.846	445.061	425.374	436.636
Микро	3.212.774	3.280.387	3.472.420	1.121.240	1.189.375	1.246.935	3.268.497	3.366.785	3.480.072	1.788.762	1.888.001	1.852.103
Према секторима												
Прерађивачка индустрија	4.225.241	4.734.315	5.024.140	1.963.360	2.187.981	2.314.855	2.822.540	3.021.837	3.175.458	1.104.812	1.065.937	1.116.794
Трговина на велико и мало, поправка мот. возила и мотоцикала	3.200.695	3.620.448	3.882.976	1.325.882	1.476.552	1.600.734	2.195.093	2.447.446	2.560.700	587.133	566.210	511.943
Грађевинарство	2.544.515	2.819.992	3.069.589	951.269	1.052.641	1.139.027	1.772.877	1.937.673	2.106.501	400.505	402.485	414.246
Снабдевање ел. енергијом, гасом, паром и климатизација	2.036.288	2.273.864	2.332.183	1.175.291	1.137.082	1.279.611	932.225	1.211.523	1.134.821	369.987	444.076	455.591
Саобраћај и складиштење	1.366.078	1.463.002	1.522.560	612.999	634.702	658.531	790.109	850.276	883.961	205.502	198.053	199.840
Остали сектори	5.926.067	6.784.489	7.518.073	2.843.052	3.273.107	3.593.464	3.477.901	4.109.072	4.507.471	1.077.152	1.293.008	1.339.042
Према регионима												
Београдски регион	10.890.362	12.039.306	13.160.130	4.968.953	5.263.885	5.751.702	6.643.092	7.670.345	8.281.087	2.126.336	2.449.284	2.473.504
Регион Војводине	4.805.513	5.539.794	5.768.384	2.346.558	2.660.838	2.820.982	2.773.261	3.156.731	3.215.283	665.885	618.430	652.712
Регион Шумадије и Западне Србије	2.200.740	2.477.929	2.646.969	948.050	1.082.888	1.187.601	1.586.832	1.672.119	1.732.958	580.324	535.787	545.807
Регион Јужне и Источне Србије	1.349.837	1.587.381	1.722.231	576.787	722.862	794.845	927.860	1.017.511	1.076.883	304.529	296.036	293.109
Регион Косово и Метохија	52.431	51.701	51.806	31.505	31.593	31.092	59.700	61.121	62.701	68.018	70.233	72.323

Привредна друштва - пословна имовина и извори финансирања (подаци у милионима динара)

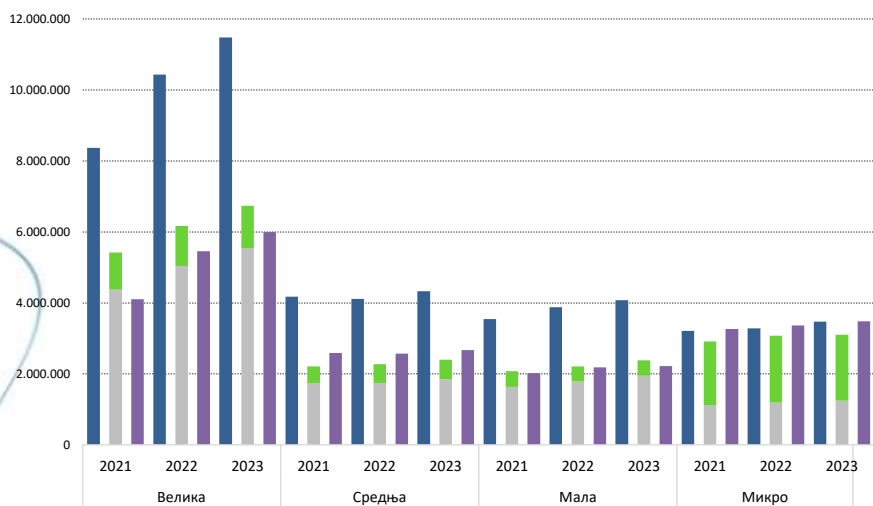
Укупно



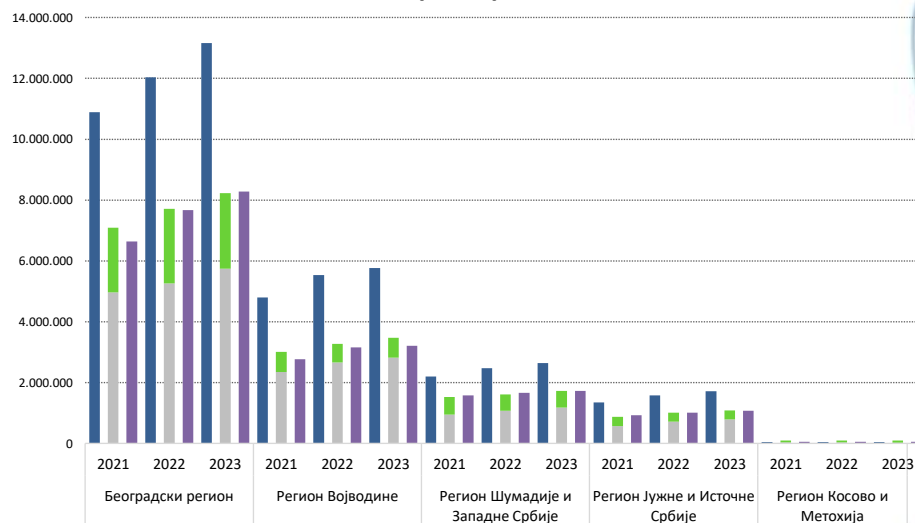
Према секторима



Према величини



Према регионима

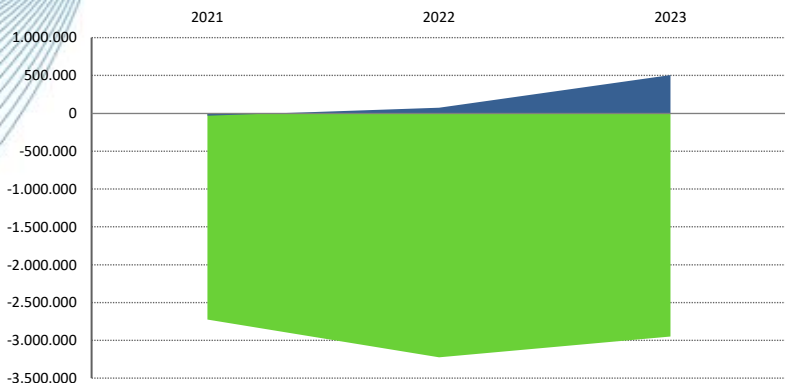


■ Пословна имовина ■ Капитал ■ Губитак ■ Укупне обавезе

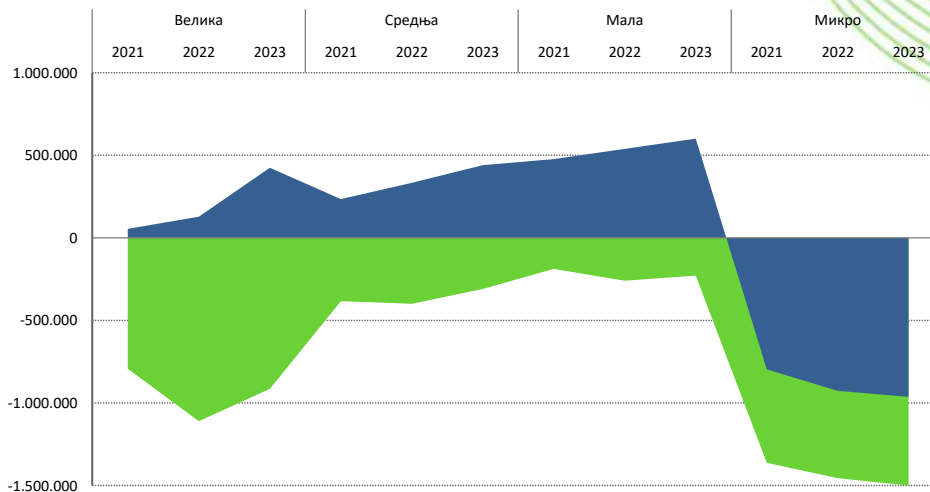


Привредна друштва – солвентност (подаци у милионима динара)

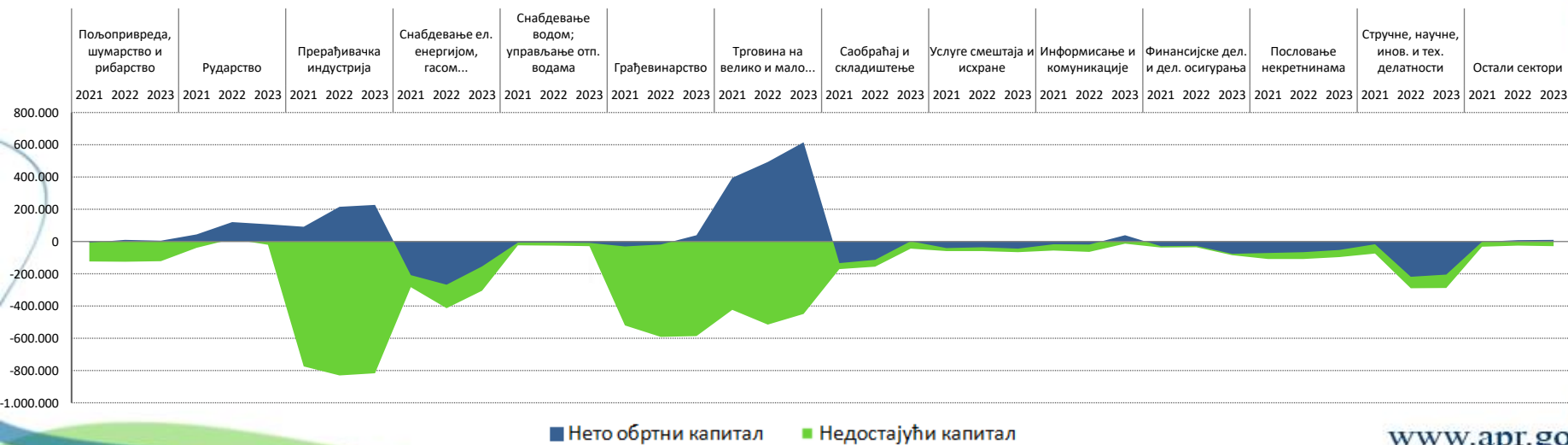
Укупно



Према величини



Према секторима



■ Нето обртни капитал

■ Недостајући капитал

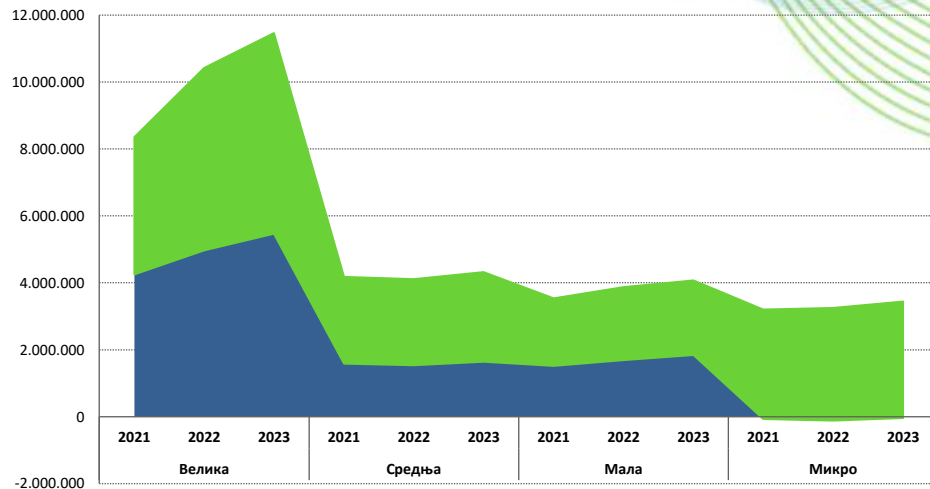
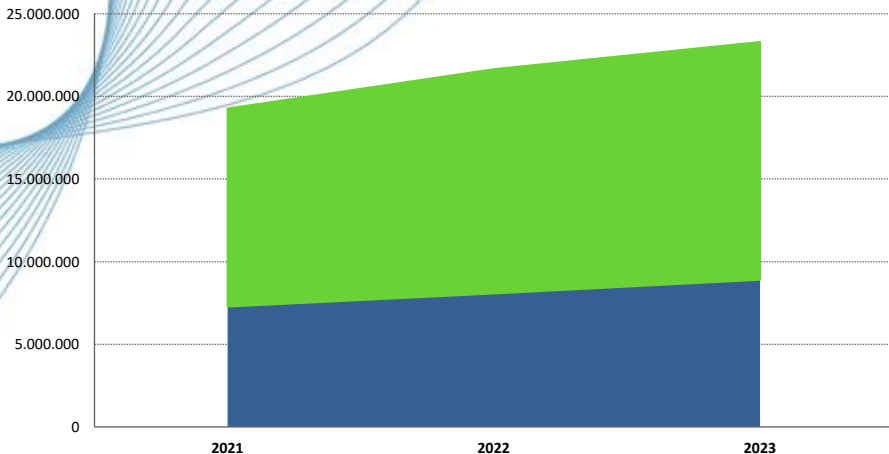


Привредна друштва – задуженост

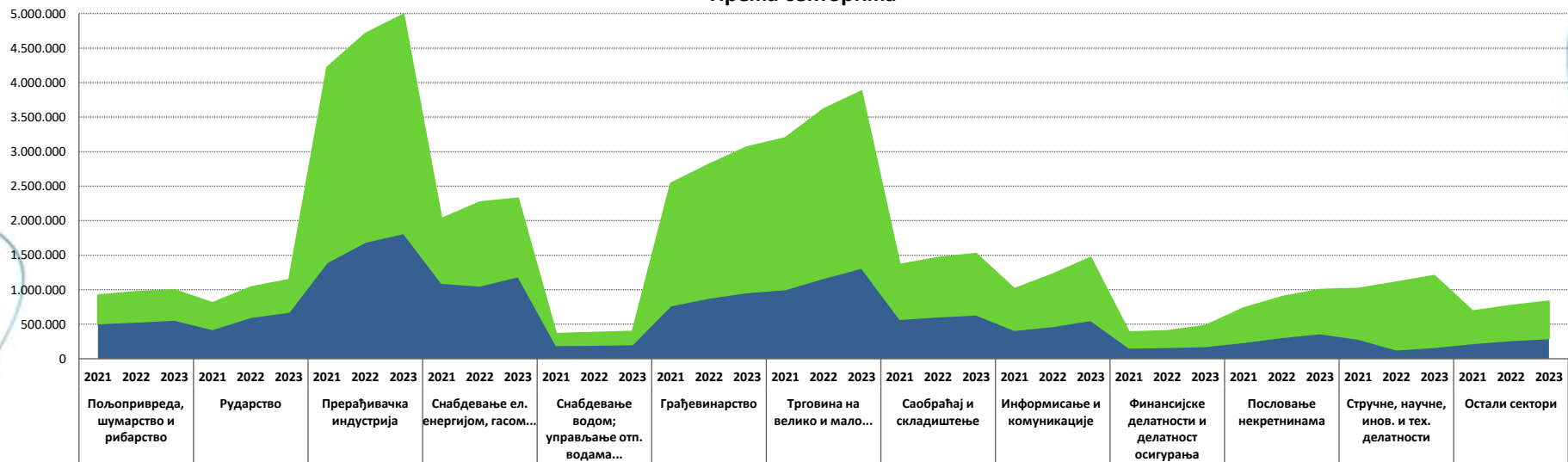
(подаци у милионима динара)

Укупно

Према величини



Према секторима



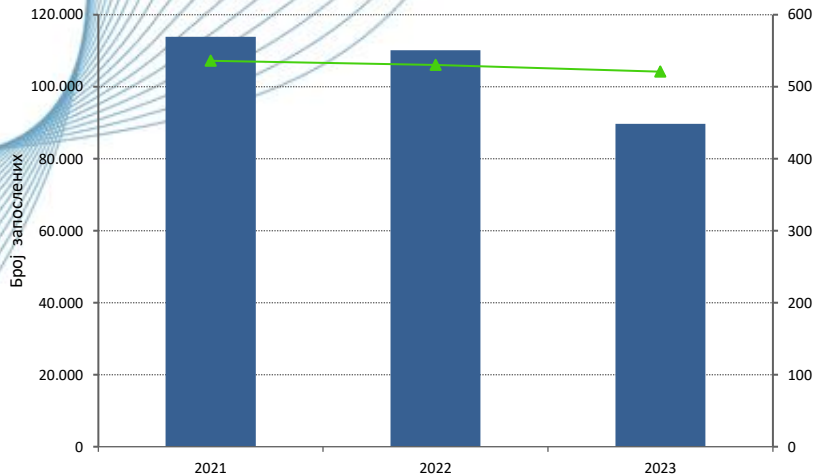


Јавна предузећа – број предузећа и број запослених

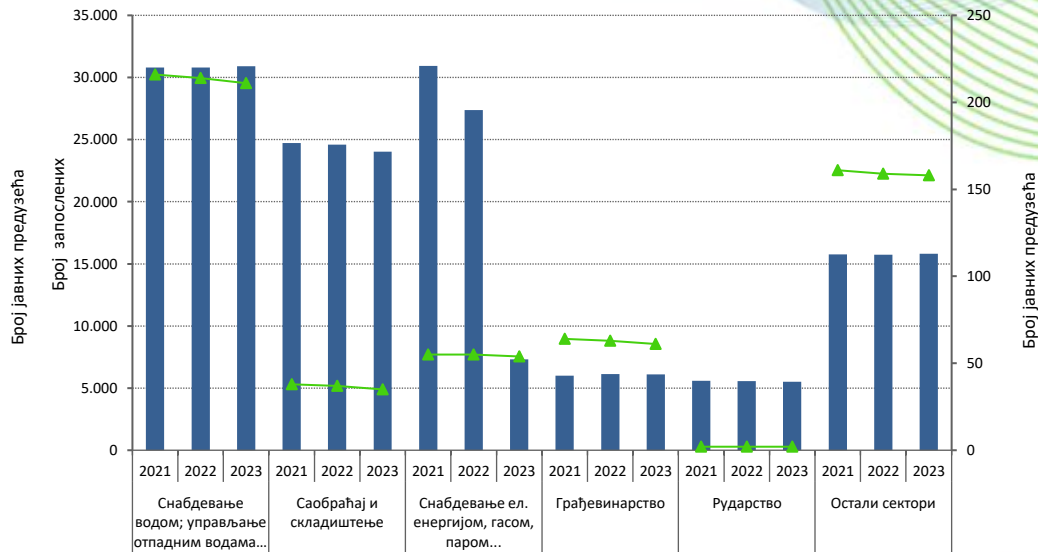
ОПИС	Број јавних предузећа			Број запослених		
	2021	2022	2023	2021	2022	2023
Укупно	536	530	521	113.826	110.157	89.651
Према величини						
Велика	29	29	28	72.681	69.207	48.576
Средња	99	101	105	21.542	21.483	22.117
Мала	251	251	251	17.629	17.704	17.299
Микро	157	149	137	1.974	1.763	1.659
Према секторима						
Снабдевање водом; управљање отпадним водама, контр. процеса	216	214	211	30.807	30.795	30.894
Саобраћај и складиштење	38	37	35	24.720	24.588	24.016
Снабдевање ел. енергијом, гасом, паром и климатизација	55	55	54	30.937	27.371	7.307
Грађевинарство	64	63	61	6.012	6.121	6.100
Рударство	2	2	2	5.596	5.554	5.517
Остали сектори	161	159	158	15.754	15.728	15.817
Према регионима						
Београдски регион	70	71	70	67.227	63.697	43.220
Регион Војводине	176	172	170	16.870	16.882	16.870
Регион Шумадије и Западне Србије	142	141	138	15.318	15.420	15.489
Регион Јужне и Источне Србије	139	137	134	10.715	10.510	10.476
Регион Косово и Метохија	9	9	9	3.696	3.648	3.596

Јавна предузећа - број предузећа и број запослених

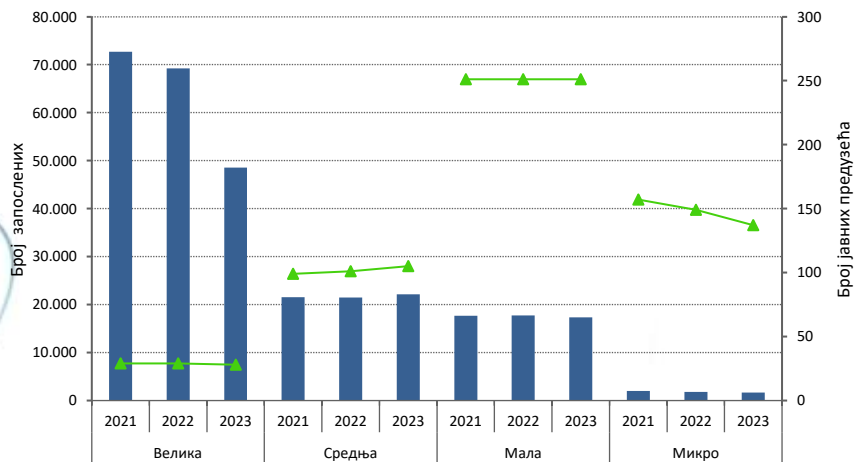
Укупно



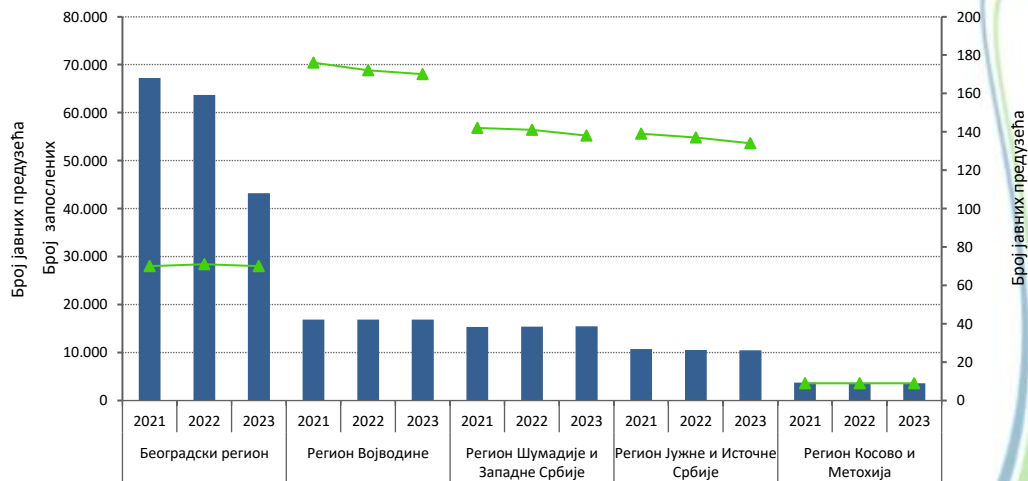
Према секторима



Према величини



Према регионима



■ Број запослених

▲ Број јавних предузећа



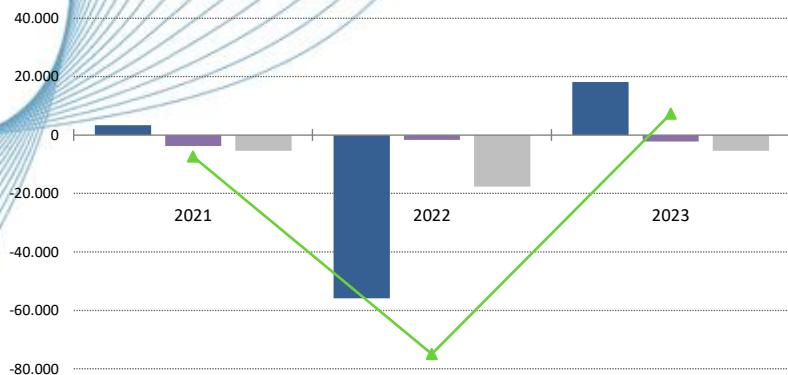
Јавна предузећа – резултати пословања

Финансијски подаци у милионима динара

	Пословни резултат			Финансијски резултат			Остали резултат			Нето резултат		
	2021	2022	2023	2021	2022	2023	2021	2022	2023	2021	2022	2023
Укупно	3.428	-55.852	18.209	-3.790	-1.691	-2.200	-5.382	-17.705	-5.412	-7.356	-74.940	7.308
Број предузећа са нето добитком										372	344	347
Број предузећа са нето губитком										151	169	157
Број предузећа без нето резултата										13	17	17
Према величини												
Велика	227	-57.944	14.364	-2.235	-579	-2.425	-4.334	-15.862	-2.874	-7.445	-73.501	6.549
Средња	1.574	702	2.899	-1.740	-1.034	302	-563	-871	-1.770	-976	-1.499	835
Мала	1.399	1.228	925	-46	-86	28	-530	-858	-729	598	22	54
Микро	227	162	20	232	8	-104	45	-114	-39	467	38	-129
Према секторима												
Снабдевање ел. енергијом, гасом, паром и климатизација	-1.894	-50.275	19.905	-2.223	-131	-1.397	-5.117	-18.311	-6.567	-10.049	-67.431	10.198
Саобраћај и складиштење	2.032	-3.446	1.880	-41	-176	-475	178	2.196	1.912	1.592	-1.902	2.615
Снабдевање водом; управљање отпадним водама, контр. процеса	1.731	515	1.444	460	989	950	-1.265	-1.659	-1.328	635	-372	800
Пољопривреда, шумарство и рибарство	1.002	1.332	973	51	50	100	1	-305	-100	886	818	794
Стручне, научне, иновационе и техничке делатности	755	450	801	32	65	42	-380	-517	-620	149	40	112
Остали сектори	-198	-4.429	-6.795	-2.069	-2.487	-1.421	1.201	891	1.292	-568	-6.093	-7.212
Према регионима												
Београдски регион	-6.717	-65.104	-2.419	-2.727	-1.288	-924	-1.864	-10.423	2.976	-12.660	-75.602	-1.526
Регион Војводине	6.662	9.643	20.483	1.736	2.366	583	-3.366	-6.220	-7.601	4.808	5.249	11.634
Регион Шумадије и Западне Србије	3.819	-573	-871	-701	-766	-981	-353	-959	-78	2.796	-2.551	-2.059
Регион Јужне и Источне Србије	210	619	1.068	180	14	43	-131	-349	-695	195	173	247
Регион Косово и Метохија	-546	-437	-52	-2.279	-2.018	-920	332	246	-14	-2.495	-2.210	-988

Јавна предузећа – резултати пословања (подаци у милионима динара)

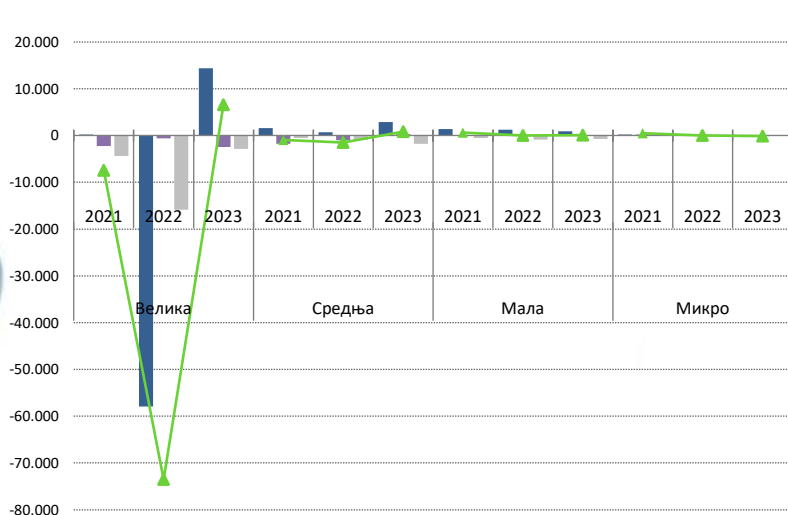
Укупно



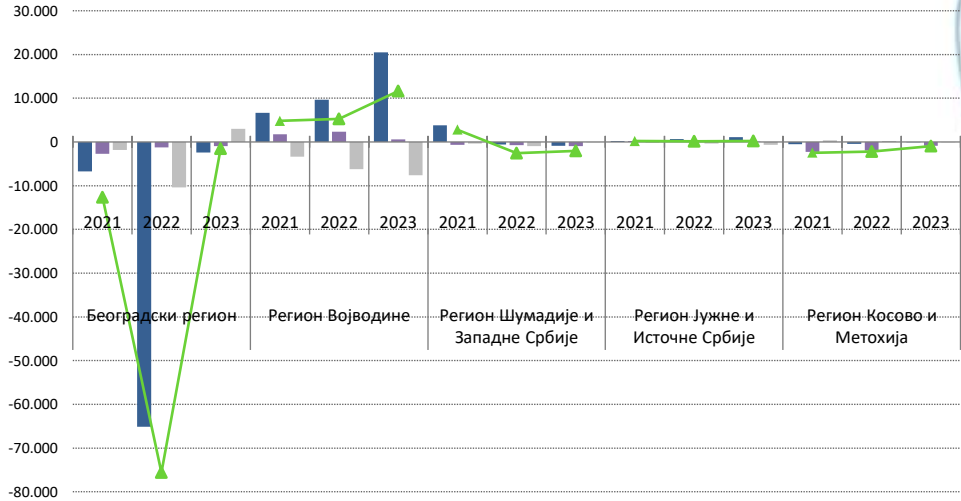
Према секторима



Према величини



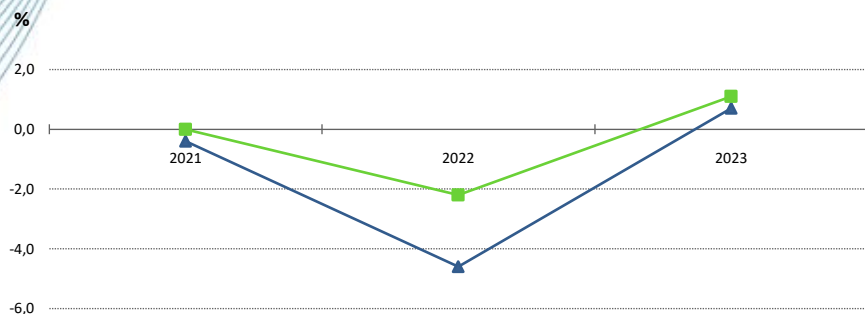
Према регионима



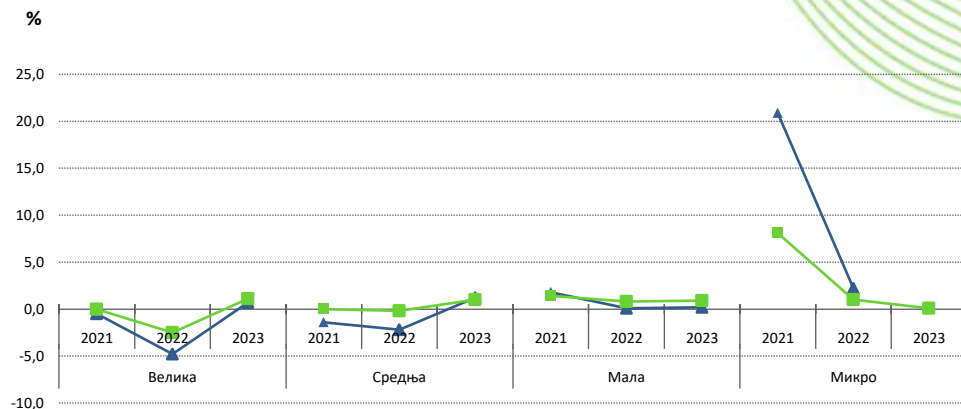
■ Пословни резултат
 ■ Финансијски резултат
 ■ Остали резултат
 ▲ Нето резултат

Јавна предузећа – профитабилност

Укупно



Према величини



Према секторима



▲ Стопа приноса на сопствени капитал (после опорезивања)

■ Стопа приноса на укупна средства (после опорезивања)



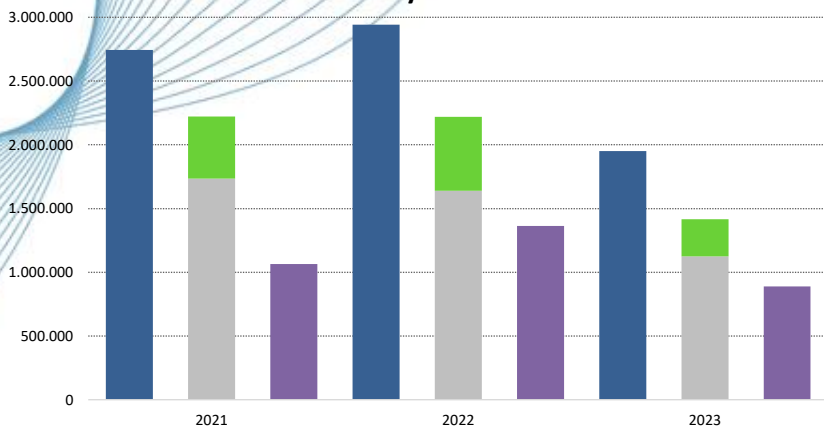
Јавна предузећа - пословна имовина и извори финансирања

Подаци у милионима динара

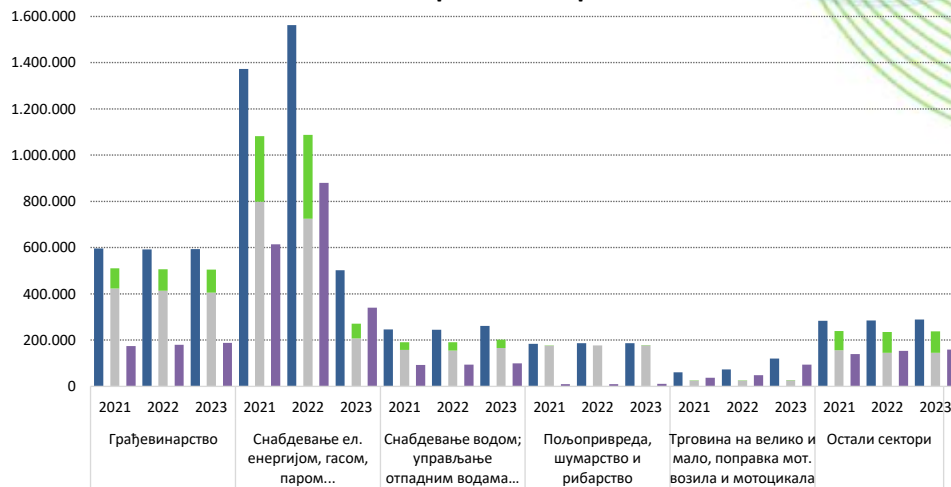
ОПИС	Пословна имовина			Капитал			Укупне обавезе			Губитак		
	2021	2022	2023	2021	2022	2023	2021	2022	2023	2021	2022	2023
Укупно	2.743.760	2.942.024	1.950.654	1.734.916	1.639.868	1.124.609	1.065.101	1.363.181	889.383	487.010	579.568	291.921
Према величини												
Велика	2.436.354	2.630.770	1.631.175	1.590.075	1.499.186	984.912	860.891	1.149.209	666.326	400.149	490.269	201.484
Средња	225.012	232.983	240.898	104.696	105.981	106.369	157.261	165.422	172.619	72.920	75.217	76.331
Мала	75.554	71.857	73.306	36.236	31.628	31.135	42.592	43.908	44.957	10.530	10.307	9.123
Микро	6.839	6.413	5.275	3.909	3.072	2.193	4.358	4.643	5.481	3.411	3.775	4.984
Према секторима												
Грађевинарство	596.561	592.231	592.698	423.113	413.692	405.299	173.882	178.926	187.646	87.329	92.526	99.042
Снабдевање ел. енергијом, гасом, паром и климатизација	1.372.792	1.561.731	501.744	798.379	724.676	206.939	614.309	879.764	339.368	284.040	362.348	63.921
Снабдевање водом; управљање отпадним водама, контр. процеса	245.846	244.779	260.620	157.383	155.031	165.439	91.934	93.327	98.866	32.698	34.770	36.060
Пољопривреда, шумарство и рибарство	184.139	185.721	186.805	175.477	176.161	176.768	8.662	9.560	10.038	24	0	0
Трговина на велико и мало, поправка мот. возила и мотоцикала	60.926	72.987	119.971	24.361	24.831	25.802	36.590	48.158	94.169	112	107	374
Остали сектори	283.495	284.575	288.816	156.203	145.476	144.362	139.724	153.447	159.296	82.807	89.817	92.526
Према регионима												
Београдски регион	2.073.792	2.110.382	1.186.744	1.378.483	1.281.837	759.116	698.772	832.048	431.515	367.565	454.637	162.172
Регион Војводине	494.965	654.481	583.502	280.321	283.318	290.055	215.679	372.241	294.514	13.821	14.113	14.736
Регион Шумадије и Западне Србије	95.958	96.629	98.407	44.836	43.733	44.143	61.397	66.040	68.571	32.830	35.570	37.850
Регион Јужне и Источне Србије	64.197	65.853	66.864	31.192	30.896	31.209	35.851	37.410	37.893	10.325	10.568	10.712
Регион Косово и Метохија	14.848	14.678	15.137	84	84	86	53.401	55.442	56.890	62.469	64.680	66.452

Јавна предузећа - пословна имовина и извори финансирања (у милионима динара)

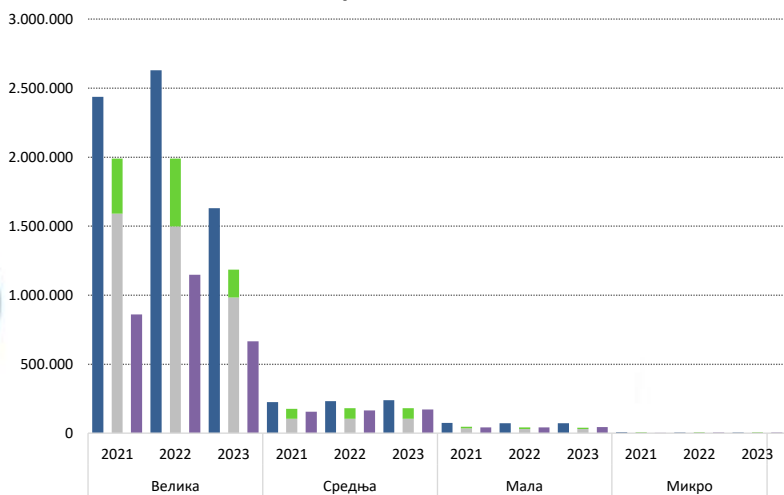
Укупно



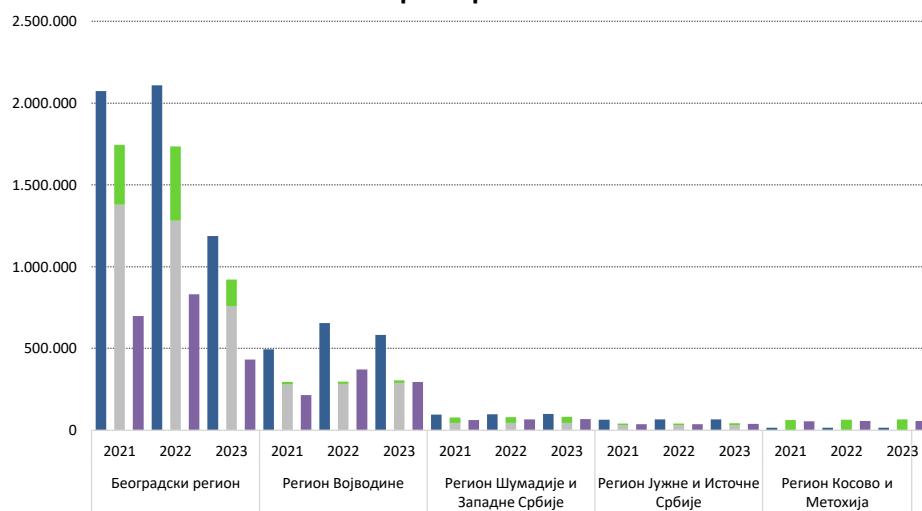
Према секторима



Према величини



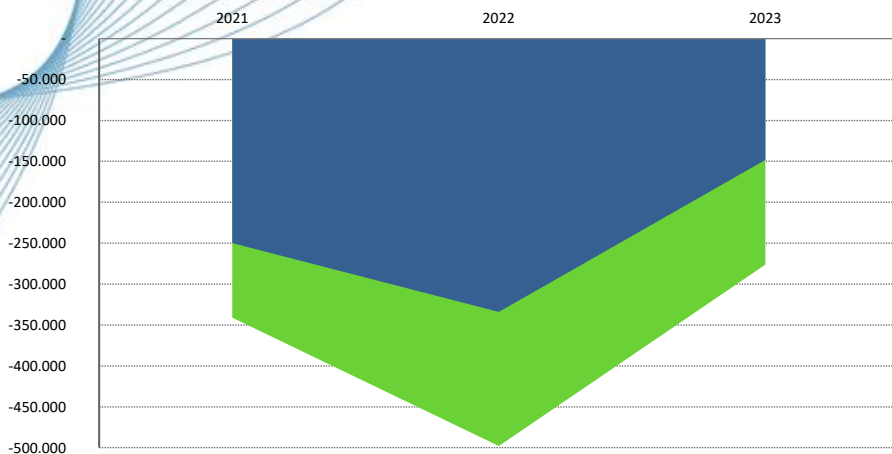
Према регионима



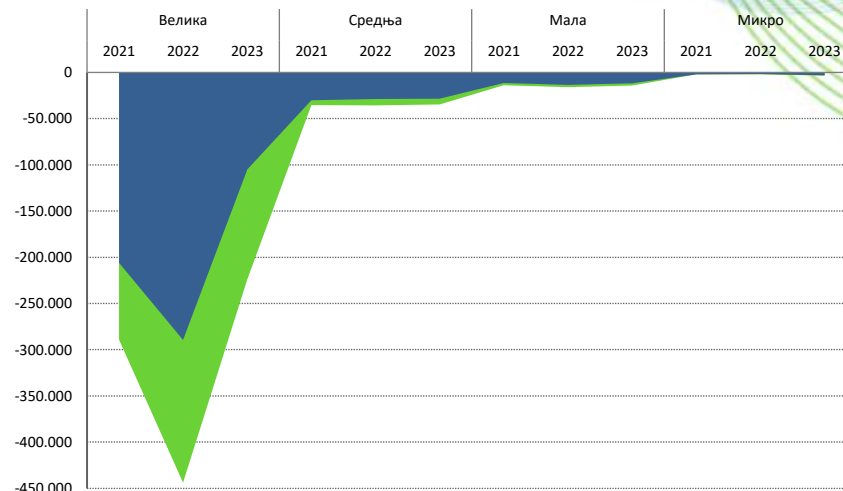
■ Пословна имовина ■ Капитал ■ Губитак ■ Укупне обавезе

Јавна предузећа – солвентност (подаци у милионима динара)

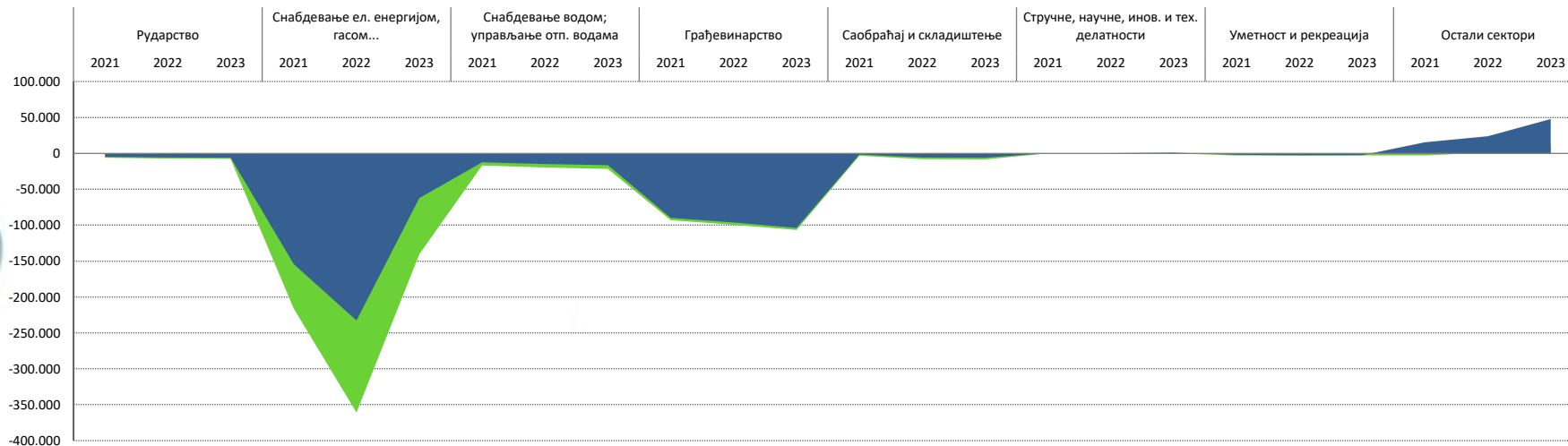
Укупно



Према величини



Према секторима

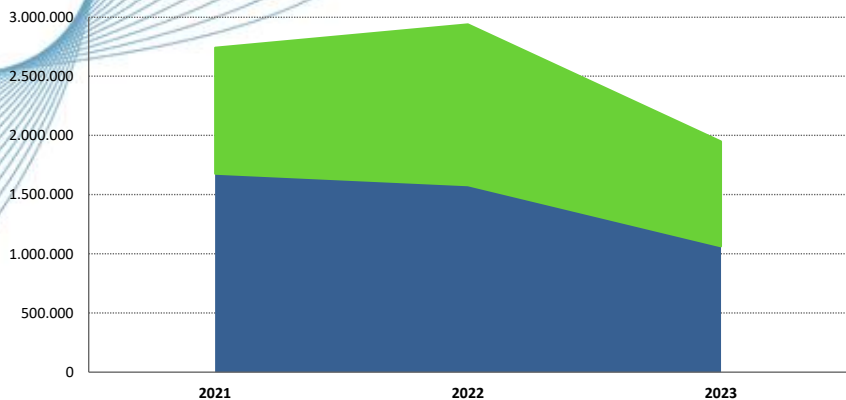


■ Нето обртни капитал ■ Недостајући капитал

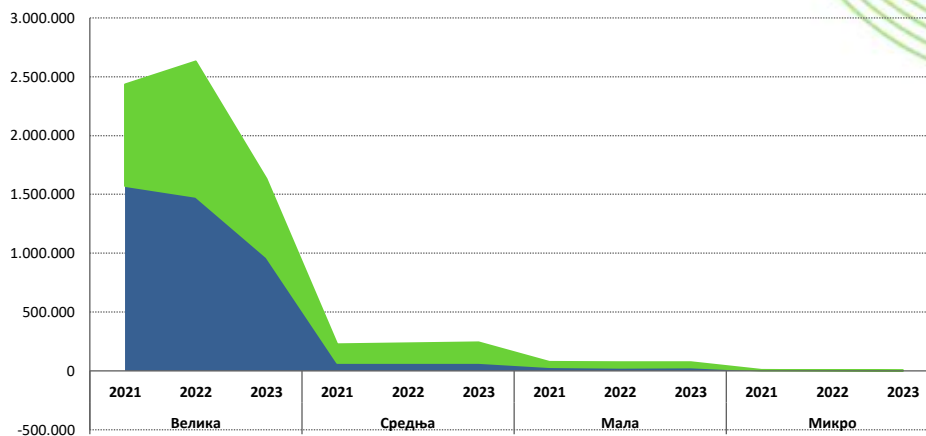


Јавна предузећа – задуженост (подаци у милионима динара)

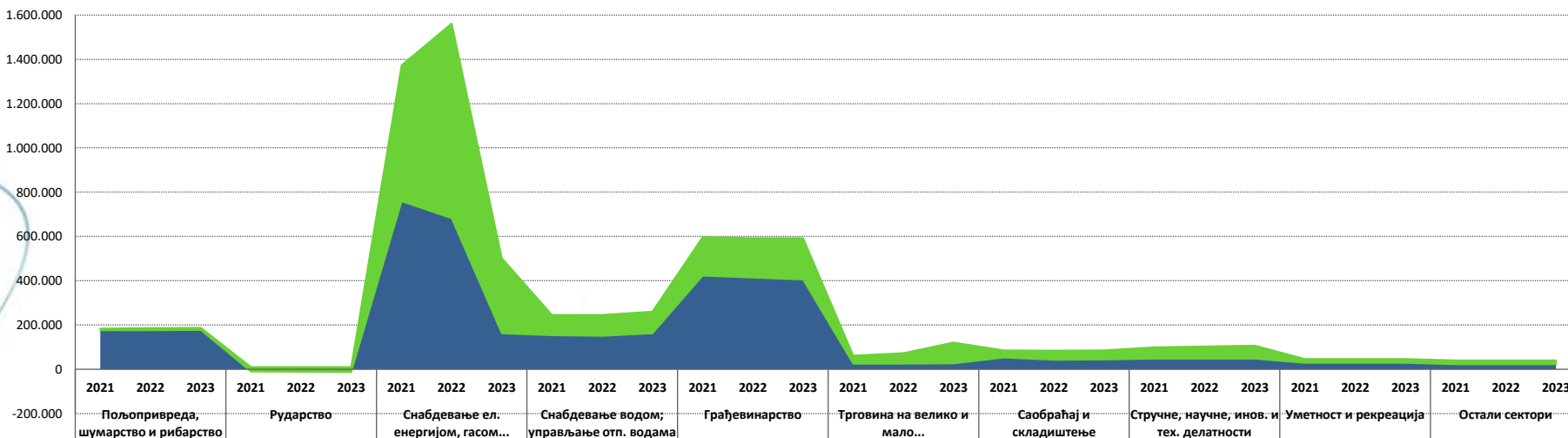
Укупно



Према величина



Према секторима



■ Сопствени извори финансирања ■ Укупне обавезе



Привредна друштва у стечају и ликвидацији*

Основни подаци

ОПИС	2021	2022	2023
Број привредних друштава у стечају и ликвидацији	6.174	5.975	5.499
Број запослених	3.737	2.134	2.425
Пословни резултат	-11.409	-4.259	-4.417
Финансијски резултат	-3.076	-699	1.715
Остали резултат	-5.416	-788	-7.325
Нето резултат	-21.489	-8.123	-15.537
Пословна имовина	556.587	534.908	500.507
Капитал	62.819	62.201	65.815
Губитак	1.276.317	1.329.347	1.004.890
Број привредних друштава са нето добитком	490	483	452
Број привредних друштава са нето губитком	2.590	2.546	2.291
Број привредних друштава без нето резултата	3.094	2.946	2.756

Основни показатељи

ОПИС	2021	2022	2023
Солвентност			
Нето обртни капитал	-832.784	-925.683	-656.149
Недостајући капитал	903.830	993.007	720.459
Задуженост			
Сопствени извори финансирања	-873.158	-952.089	-680.554
Укупне обавезе	1.429.046	1.486.540	1.180.699

* Финансијски подаци дати у милионима динара

Установе и предузетници*

УСТАНОВЕ

ОПИС	2021	2022	2023
Број установа	1.542	1.563	1.536
Број запослених	40.121	41.766	42.722
Пословни резултат	12.094	10.414	12.622
Финансијски резултат	651	1.487	282
Остали резултат	2.013	2.817	1.183
Нето резултат	12.632	12.537	11.525
Пословна имовина	174.255	188.517	199.026
Капитал	75.487	82.017	87.279
Укупне обавезе	100.741	109.156	116.096
Губитак	10.466	13.865	17.387
Број са нето добитком	1.178	1.193	1.167
Број са нето губитком	245	244	260
Број без нето резултата	119	126	109

ПРЕДУЗЕТНИЦИ

ОПИС	2021	2022	2023
Број предузетника	115.241	116.427	117.115
Број запослених	230.260	230.325	233.094
Пословни резултат	64.289	85.651	99.795
Финансијски резултат	661	773	-398
Остали резултат	1.589	-1.607	-1.610
Нето резултат	45.971	59.677	67.903
Пословна имовина	552.300	631.726	691.597
Капитал	222.851	264.563	305.085
Укупне обавезе	347.850	386.912	407.344
Губитак	31.880	36.845	40.700
Број са нето добитком	82.072	83.149	83.011
Број са нето губитком	24.689	24.492	24.619
Број без нето резултата	8.480	8.786	9.485



Република Србија
Агенција за привредне регистре

Хвала на пажњи!

www.apr.gov.rs