

# Tehničko uputstvo za elektronsko plaćanje naknade

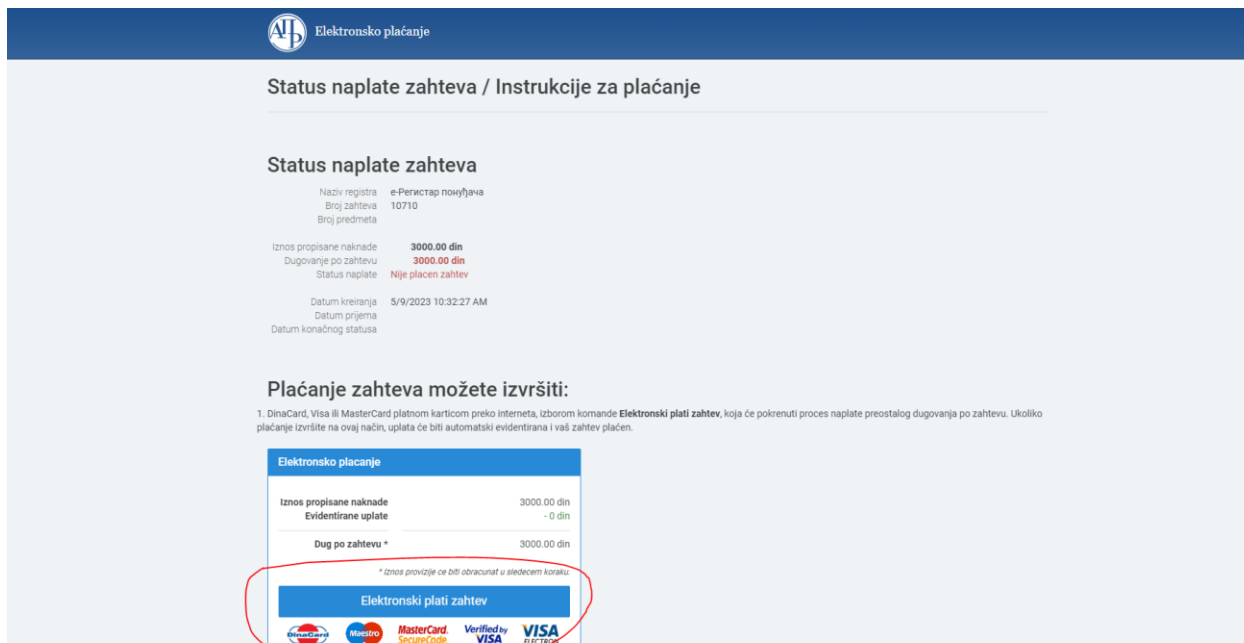
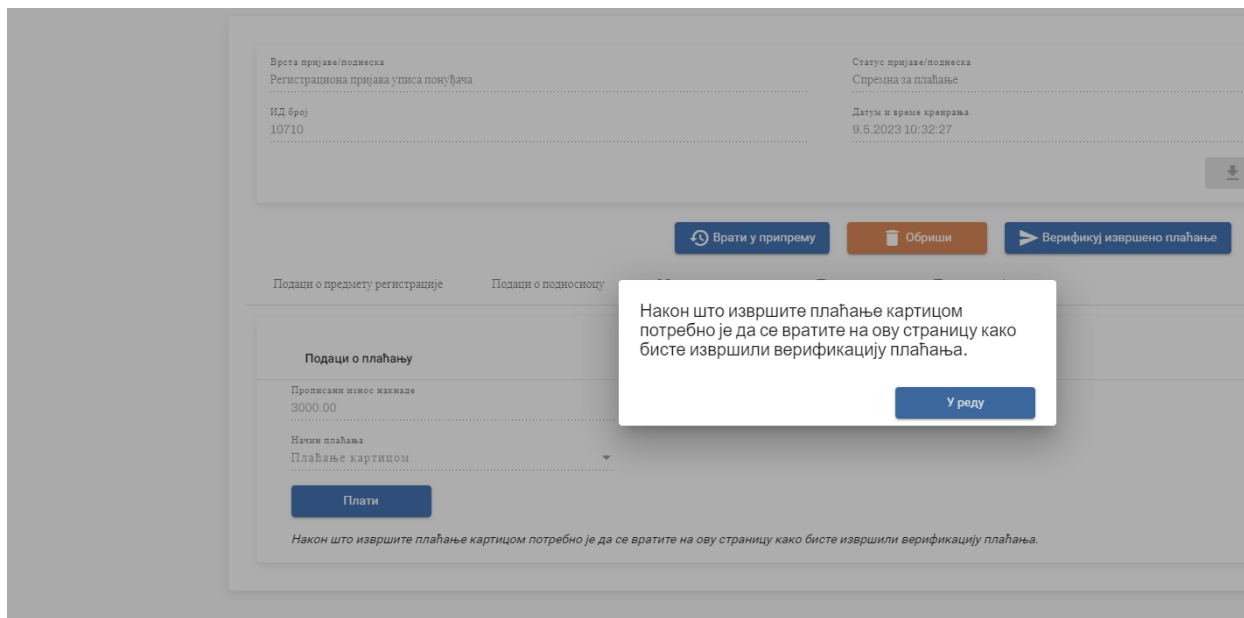
Nakon popunjavanja elektronskog obrasca, izabrati komandu **Spremi za plaćanje**:

The screenshot shows the APR web portal interface. At the top, there is a navigation bar with the APR logo and several menu items: 'Регистар понуђача', 'Регистрациона пријава', 'Захтев у поступку регистрације', 'Упит из Регистра', and 'Претрага пријава/поднесака'. Below the navigation bar, there is a form with two columns of information: 'Врста пријаве/поднеска' (Registration type) and 'Статус пријаве/поднеска' (Status). The registration type is 'Регистрациона пријава уписа понуђача' and the status is 'У припреми'. Below this, there are buttons for 'Сачувај', 'Настави унос', 'Обриши', and 'Спреми за плаћање'. The 'Спреми за плаћање' button is circled in red. Below the buttons, there are tabs for 'Подаци о предмету регистрације', 'Подаци о подносиоцу', 'Обавезни услови', and 'Прилози'. The 'Подаци о подносиоцу' tab is selected, showing 'Пријаву/поднесак подноси'.

Nakon toga izabrati komandu **Plati** da bi se za izabranu registracionu prijavu naplatila naknada za usluge koje pruža APR.

The screenshot shows the APR web portal interface. At the top, there is a navigation bar with the APR logo and several menu items: 'Регистар понуђача', 'Регистрациона пријава', 'Захтев у поступку регистрације', 'Упит из Регистра', and 'Претрага пријава/поднесака'. Below the navigation bar, there is a form with two columns of information: 'Врста пријаве/поднеска' (Registration type) and 'Статус пријаве/поднеска' (Status). The registration type is 'Регистрациона пријава уписа понуђача' and the status is 'Спремна за плаћање'. Below this, there are buttons for 'Врати у припрему', 'Обриши', and 'Верификуј извршено плаћање'. Below the buttons, there are tabs for 'Подаци о предмету регистрације', 'Подаци о подносиоцу', 'Обавезни услови', 'Прилози', and 'Подаци о плаћању'. The 'Подаци о плаћању' tab is selected, showing 'Подаци о плаћању' with 'Прописани износ накнаде' (Mandatory fee amount) of 3000.00 and 'Начин плаћања' (Payment method) set to 'Плаћање картицом'. The 'Plati' button is circled in red. Below the button, there is a note: 'Након што извршите плаћање картицом потребно је да се вратите на ову страницу како бисте извршили верификацију плаћања.'

Odabirom komande **Plati** pojavljuje se dole navedena poruka da je potrebno da se, nakon što se izvrši plaćanje **karticom (VISA, MASTERCARD, DINA)**, vratite na stranicu na kojoj se trenutno nalazite da biste izvršili verifikaciju plaćanja, i otvara se novi tab u pretraživaču sa informacijama o statusu naplate i instrukcijama za plaćanje, nakon čega treba izabrati komandu **Elektronski plati zahtev**.



Nakon izbora komande **Elektronski plati zahtev**, otvara se nova strana u pretraživaču na kojoj je neophodno čekirati da se podnosilac prijave slaže da će platiti naknadu za APR kao i prikazani iznos provizije banke za uslugu elektronskog plaćanja, i tek nakon toga izabrati komandu **Plati**.

**Elektronsko plaćanje**

### Status naplate zahteva

Naziv registra	e-Pericetar novljanja
Broj zahteva	10710
Broj predmeta	
Iznos propisane naknade	<b>3000.00 din</b>
Dugovanje po zahtevu	<b>3000.00 din</b>
Status naplate	Nije placen zahtev
Datum kreiranja	5/9/2023 10:32:27 AM
Datum prijema	
Datum konačnog statusa	

### Nalog za plaćanje

Dug po zahtevu	3000.00 din
Provizija banke	+ 60.00 din
<b>UKUPNO za uplatu (dug + provizija)</b>	<b>3060.00 din</b>

Slažem se da platim naknadu za uslugu Agencije za privredne registre, kao i prikazani iznos provizije koji će mi naplatiti banka za uslugu elektronskog plaćanja.

**Plati** Vрати se назад

© 2023 - Agencija za privredne registre, Brankova 25, 11000 Beograd, Srbija, Info centar: +381 11 20 23 350

U odgovarajuća polja na formi unesite podatke sa vaše platne kartice (broj kartice, datum važenja i CVC2/CVV2 broj) i izaberite dugme **Submit**:

**NLB Komercijalna banka**

AGENCIJA ZA PRIVREDNE RE

Credit Card Number

Expiration Date (MM / YY) 01 / 23

CVC2/CVV2 Number (3 digit number on the back of the card)

installment

Total 3060.00 RSD

**Submit**

VISA DinaCard Mastercard

Transactions made by debit cards must be 3D secure.

U zavisnosti od vrste kartice i izdavaoca kartice može se pojaviti forma za verifikaciju kao na sledećoj slici, gde se od vlasnika kartice zahteva da unese određene bezbednosne parametre. Unesite odgovarajuće parametre i izaberite **Submit** (u praksi se forma može razlikovati od forme prikazane na slici):



Verified by  
**VISA**

Logo  
**ISSUER**

Merchant : 3DPAYHOSTING Test  
Amount : RSD 350.00  
Date (GMT) : 20170130 18:15:14  
Card Number : XXXX XXXX XXXX 4913

Please enter your password

Help Cancel **Submit**

This information will not be shared with merchants.

**Budite strpljivi i sačekajte da se transakcija završi** (ne zatvarajte formu, ne aktivirajte komandu back u vašem pretraživaču). Na prikazanoj formi dobićete informaciju da li je transakcija uspešno ili neuspešno izvršena.



 **KOMERCIJALNA BANKA**  
Meni najbliža

3DPAYHOSTING Test

Payment Successful

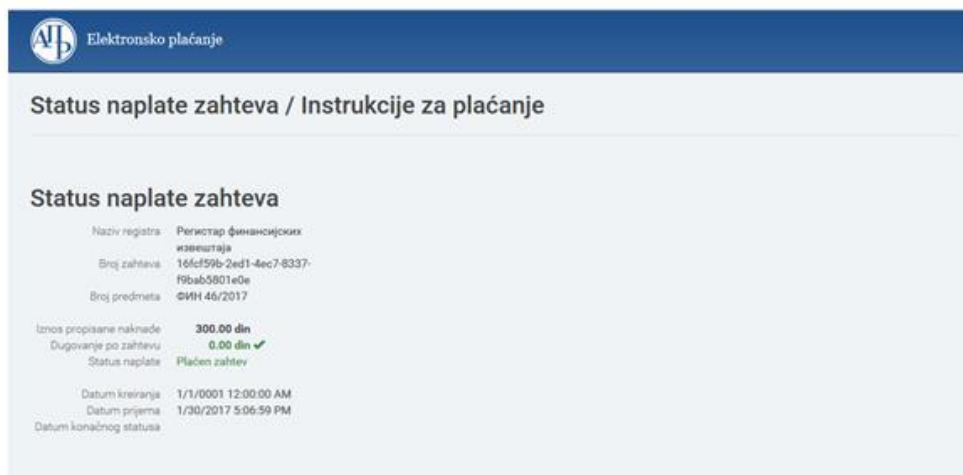
Order Number : 3059566  
Authorization Number : 530189

1

Please wait.

Verified by **VISA** **VISA ELECTRON** **MasterCard SecureCode** **Maestro**

Ako je transakcija uspešno završena vaš zahtev će automatski biti označen kao plaćen. Ovo možete neposredno proveriti ponovnim izborom komande **Stanje naplate** iz aplikacije u kojoj sastavljate zahtev. Prikazaće vam se ekran kao na slici:



Nakon što je izvršeno plaćanje karticom potrebno je vratiti se na početnu stranu podnošenja registracione prijave (samu registracionu prijavu koja se podnosi), kako bi se izvršila verifikacija plaćanja:

